

Ortsgemeinde Offenheim

in der Verbandsgemeinde
Alzey-Land



Entwurf

Haushaltssatzung

Haushaltsplan

2026

Inhaltsverzeichnis

		<u>Seite</u>
1	Haushaltssatzung	3
2	Vorbericht	6
3	Muster 31- Ermittlung Höchstbetrag Verbindlichkeiten ggü. VG	35
4	Freie Finanzspitze	36
5	Ergebnis- und Finanzhaushalt	37
6	Produkt- und Leistungsübersicht	43
7	Teilhaushalt 1	46
8	Teilhaushalt 2	48
9	Ergebnishaushalt nach Leistung und Konten	50
10	Investitionsübersicht	68
11	Übersicht Verbindlichkeiten	69
12	Stellenplan	70

Haushaltssatzung der Ortsgemeinde Offenheim für das Haushaltsjahr 2026 vom @@Datum

Der Ortsgemeinderat hat auf Grund von § 95 Gemeindeordnung Rheinland-Pfalz in der derzeit geltenden Fassung, am **12.05.2026** folgende Haushaltssatzung beschlossen, die nach Genehmigung der Kreisverwaltung Alzey-Worms als Kommunalaufsichtsbehörde vom **@@Genehmigungsdatum** hiermit bekannt gemacht wird:

§ 1 Ergebnis- und Finanzhaushalt

Festgesetzt werden

1. im Ergebnishaushalt

der Gesamtbetrag der Erträge auf	1.185.740,00 Euro
der Gesamtbetrag der Aufwendungen auf	1.169.560,00 Euro
der Jahresfehlbetrag/ -überschuss auf	16.180,00 Euro

2. im Finanzhaushalt

der Saldo der ordentlichen Ein- und Auszahlungen auf	21.050,00 Euro
die Einzahlungen aus Investitionstätigkeit auf	30.050,00 Euro
die Auszahlungen aus Investitionstätigkeit auf	54.500,00 Euro
der Saldo der Ein- und Auszahlungen aus Investitionstätigkeit auf	-24.450,00 Euro
der Saldo der Ein- und Auszahlungen aus Finanzierungstätigkeit auf	3.400,00 Euro

§ 2 Gesamtbetrag der vorgesehenen Kredite

Der Gesamtbetrag der vorgesehenen Kredite, deren Aufnahme zur Finanzierung von Investitionen und Investitionsförderungsmaßnahmen erforderlich ist, wird festgesetzt für

zinslose Kredite auf	-- Euro
verzinsten Kredite auf	0,00 Euro
zusammen auf	0,00 Euro

(Ohne Einzahlungen und Auszahlungen der Kredite zur Umschuldung.)

Die Verwaltung wird ermächtigt, im Rahmen der Kreditbeschaffung ergänzende Vereinbarungen zu treffen, die unter Beachtung des Konnexitätsgrundsatzes der Steuerung von Zinsänderungsrisiken sowie der Erzielung günstiger Konditionen bei neuen Krediten und bestehenden Kreditmarktschulden dienen. In der Summe dürfen diese ergänzenden Vereinbarungen 25 v.H. des Gesamtschuldenstandes am Ende des vorangegangenen Haushaltsjahres nicht überschreiten.

§ 3 Verpflichtungsermächtigungen

Der Gesamtbetrag der Ermächtigungen zum Eingehen von Verpflichtungen, die in künftigen Haushaltsjahren zu Auszahlungen für Investitionen und Investitionsförderungsmaßnahmen (Verpflichtungsermächtigungen) führen können, wird festgesetzt auf 0,-- Euro.

Die Summe der Verpflichtungsermächtigungen, für die in den künftigen Haushaltsjahren voraussichtlich Investitionskredite aufgenommen werden müssen, beläuft sich auf 0,-- Euro.

§ 4 Höchstbetrag der Verbindlichkeiten gegenüber der Einheitskasse

Der Höchstbetrag der Verbindlichkeiten gegenüber der Einheitskasse wird festgesetzt auf 1.348.170 Euro.

§ 5 Steuersätze

Die Steuersätze für die Gemeindesteuern werden wie folgt festgesetzt:

- Grundsteuer A auf	345 v. H.
- Grundsteuer B auf	465 v. H.
- Gewerbesteuer auf	380 v. H.

Die Hundesteuer beträgt für Hunde, die innerhalb des Gemeindegebietes gehalten werden

- für den ersten Hund auf	45,00 Euro
- für den zweiten Hund auf	55,00 Euro
- für jeden weiteren Hund auf	75,00 Euro

§ 6 Gebühren und Beiträge

Die Sätze der Gebühren und Beiträge für ständige Gemeindeeinrichtungen nach dem Kommunalabgabengesetz (KAG) werden wie folgt festgesetzt:

- Weinbergshut:	0,-- Euro /ha (100%ige Umlage)
- Wirtschaftswegebeiträge:	12,-- Euro /ha

§ 7 Eigenkapital

Der Stand des Eigenkapitals zum 31.12.2024 (Haushaltsvorjahr) betrug 1.403.685,48 Euro. Der voraussichtliche Stand des Eigenkapitals zum 31.12.2025 (Haushaltsvorjahr Planung) beträgt 1.374.845,48 Euro und zum 31.12. 2026 (Haushaltsjahr) 1.391.025,48 Euro.

§ 8 Einzelveranschlagung von Investitionen und Investitionsförderungsmaßnahmen

Investitionen und Investitionsförderungsmaßnahmen oberhalb der Wertgrenze von 10.000,-- Euro sind einzeln im Teilfinanzhaushalt oder in einer Investitionsübersicht darzustellen, ebenso solche Investitionen und Investitionsfördermaßnahmen, die sich über mehrere Jahre erstrecken.

§ 9 Inkrafttreten

Diese Haushaltssatzung tritt am 01.01.2026 in Kraft.

Offenheim, den @@Datum

(Michael Sauer)
Ortsbürgermeister

Hinweis:

Die vorstehende Haushaltssatzung für das Haushaltsjahr 2026 wird hiermit öffentlich bekannt gemacht. Die nach § 95 Abs. 4 GemO erforderlichen Genehmigungen der Kreisverwaltung Alzey-Worms zu den Festsetzungen in den §§ 2, 3 und 4 der Haushaltssatzung sind mit Genehmigungsdatum vom **@@Genehmigungsdatum** erteilt.

Der Haushaltsplan liegt zur Einsichtnahme vom **@@Auslagebeginn** bis **@@Auslageende** während der Öffnungszeiten im Rathaus der Verbandsgemeindeverwaltung Alzey-Land, Weinrufstraße 38 (Zimmer 107/118), 55232 Alzey öffentlich aus.

Auf die nachfolgenden Bestimmungen des § 24 Abs. 6 GemO wird hingewiesen:

„Satzungen, die unter Verletzung von Verfahrens- und Formvorschriften dieses Gesetzes oder auf Grund dieses Gesetzes zustande gekommen sind, gelten ein Jahr nach der Bekanntmachung als von Anfang an gültig zustande gekommen. Dies gilt nicht, wenn

1. die Bestimmungen über die Öffentlichkeit der Sitzung, die Genehmigung, die Ausfertigung oder die Bekanntmachung der Satzung verletzt worden sind, oder
2. vor Ablauf der in Satz 1 genannten Frist die Aufsichtsbehörde den Beschluss beanstandet oder jemand die Verletzung der Verfahrens- und Formvorschriften gegenüber der Verbandsgemeindeverwaltung unter Bezeichnung des Sachverhalts, der die Verletzung begründen soll, schriftlich geltend gemacht hat.

Hat jemand eine Verletzung nach Satz 2. Nr. 2 geltend gemacht, so kann auch nach Ablauf der in Satz 1 genannten Frist jedermann diese Verletzung geltend machen.“

Alzey, den @@Datum

(Steffen Unger)
Bürgermeister

Gemeinde Offenheim

Haushaltsvorbericht OG

2026





Inhaltsverzeichnis

1 Allgemeines.....	2
1.1 Gesetzliche Grundlagen.....	2
1.2 Rahmenbedingungen zur Haushaltsplanaufstellung.....	3
2 Übersicht über die Haushaltslage	4
3 Erträge.....	4
3.1 Steuern	5
3.2 Erträge aus Zuwendungen, allgemeinen Umlagen und sonstige Transfererträge	6
3.3 Öffentlich-rechtliche Leistungsentgelte	7
3.4 Privatrechtliche Leistungsentgelte.....	7
3.5 Kostenerstattungen und Kostenumlagen	8
3.6 Sonstige laufende Erträge.....	8
3.7 Zinserträge und sonstige Finanzerträge.....	9
4 Aufwendungen	9
4.1 Personal- und Versorgungsaufwand	10
4.2 Sach- und Dienstleistungsaufwand.....	11
4.3 Abschreibungen.....	13
4.4 Zuwendungen, Umlagen und sonstige Transferaufwendungen	14
4.5 Sonstige laufende Aufwendungen.....	16
4.6 Zinsen und sonstige Finanzaufwendungen.....	17
5 Ergebnis	18
6 Finanzhaushalt.....	19
6.1 Investitionstätigkeit	21
6.2 Finanzierungstätigkeit.....	21
7 Bilanz - Entwicklung von Vermögen und Schulden	22
8 Sonstige allgemeine Entwicklungen	28



1 Allgemeines

1.1 Gesetzliche Grundlagen

Der Vorbericht gibt nach § 6 GemHVO RLP einen Überblick über den Stand und die Entwicklung der Haushaltswirtschaft und erläutert die durch den Haushaltsplan gesetzten Rahmenbedingungen. Insbesondere sind die im Haushaltjahr bestehenden Haushaltsrisiken sowie zukünftige Verpflichtungen, die im laufenden Haushaltjahr entstehen können und ihre Auswirkungen auf künftige Haushaltsjahre haben können, darzustellen.

Zweckbindungen

Nach § 15 GemHVO Rheinland-Pfalz sind Erträge auf die Verwendung für bestimmte Aufwendungen beschränkt, soweit sich dies aus einer rechtlichen Verpflichtung ergibt. Sie können ferner durch Haushaltsvermerk auf die Verwendung für bestimmte Aufwendungen beschränkt werden, soweit sich die Beschränkung aus der Herkunft oder Natur der Erträge ergibt oder ein sachlicher Zusammenhang dies erfordert. Zweckgebundene Mehrerträge dürfen für entsprechende Mehraufwendungen verwendet werden.

Durch Haushaltsvermerk kann bestimmt werden, dass Mehrerträge bestimmte Aufwendungsansätze erhöhen oder Mindererträge bestimmte Aufwendungsansätze vermindern. Ausgenommen hiervon sind Mehrerträge aus Steuern in Höhe des nicht zur Deckung überplanmäßiger Umlageverpflichtungen gebundenen Betrags und Mehrerträge aus allgemeinen Zuweisungen und Umlagen.

Mehraufwendungen gelten nicht als überplanmäßige Aufwendungen. Zweckbindungen gelten für Einzahlungen und daraus zu leistende Auszahlungen entsprechend.

Die Gemeinde Offenheim OG hat durch Haushaltsvermerke folgende Zweckbindungen bestimmt: keine

Deckungsfähigkeit

Innerhalb eines Teilergebnishaushalts sind die Ansätze für Aufwendungen gegenseitig deckungsfähig, soweit im Haushaltsplan nichts anderes durch Haushaltsvermerk bestimmt wird. Bei Inanspruchnahme der gegenseitigen Deckungsfähigkeit in einem Teilergebnishaushalt gilt sie auch für entsprechende Ansätze für Auszahlungen im Teilfinanzhaushalt. Die Inanspruchnahme darf nicht zu einer Minderung des Jahresergebnisses und des Saldos der ordentlichen und außerordentlichen Ein- und Auszahlungen führen.

Ansätze für Aufwendungen, die nicht nach Absatz 1 deckungsfähig sind, können durch Haushaltsvermerk für gegenseitig oder einseitig deckungsfähig erklärt werden, soweit sie sachlich zusammenhängen. Absatz 1 Satz 2 und 3 gilt entsprechend.

Ansätze für Auszahlungen aus Investitionstätigkeit können durch Haushaltsvermerk jeweils für gegenseitig oder einseitig deckungsfähig erklärt werden. Das Gleiche gilt für Verpflichtungsermächtigungen.

Ansätze für ordentliche Auszahlungen können zugunsten von Auszahlungen aus Investitionstätigkeit desselben Teilfinanzhaushalts durch Haushaltsvermerk für einseitig deckungsfähig erklärt werden.

Bei Deckungsfähigkeit können die Ermächtigungen aus deckungsberechtigten Ansätzen oder Übertragungen für Aufwendungen und Auszahlungen zulasten der Ermächtigungen aus deckungspflichtigen Ansätzen oder Übertragungen erhöht werden.



Die Gemeinde Offenheim OG hat folgende Deckungsfähigkeiten per Haushaltsvermerk erklärt:

1. Gemäß § 16 Abs. 1 GemHVO sind die Ansätze für Aufwendungen/Auszahlungen innerhalb eines Teilhaushaltes gegenseitig deckungsfähig. Dies bezieht sich auf den Teilergebnis- wie auch auf den Teilfinanzhaushalt.
2. Gemäß § 16 Abs. 2 GemHVO werden alle ausgabewirksamen Personal- und Versorgungsaufwendungen im Gesamtergebnishaushalt für gegenseitig deckungsfähig erklärt. Gleichzeitig werden alle Personal- und Versorgungsaufwendungen im Gesamtfinanzhaushalt für gegenseitig deckungsfähig erklärt.
3. Mehrerträge bzw. Mehreinzahlungen dienen zur Deckung von Mehraufwendungen bzw. von Mehrauszahlungen innerhalb des gleichen Teilhaushaltes.
4. In den Teilfinanzhaushalten werden gemäß § 16 Abs. 3 GemHVO die Auszahlungsansätze aus Investitionstätigkeit innerhalb eines Teilfinanzhaushaltes für gegenseitig deckungsfähig erklärt.

1.2 Rahmenbedingungen zur Haushaltsplanaufstellung

Der Planung liegen die Orientierungsdaten des Haushaltsrundschreibens 12.11.2025 zugrunde. Entsprechend dieser vorliegenden Daten wurden die Schlüsselzuweisungen, Einnahmen aus dem Gemeindeanteil der Einkommensteuer, der Umsatzsteuer und Ausgleichsleistungen berechnet.

Im Planjahr 2026 sind die Umlagegrundlagen, bedingt durch die Minderung der Steuerkraft der Ortsgemeinde, gesunken. In Folge dessen werden sich auch die Aufwendungen im Bereich der Kreis- und Verbandsgemeindeumlage vermindern.

Die Kreisumlage bleibt unverändert bei 48,4% und die Verbandsgemeindeumlage steigt um 1,50% Prozentpunkte von 36% auf 37,50%.

Aufgrund der Mittelanmeldungen im Zuge der Haushaltsplanung beläuft sich das Jahresergebnis auf 16.180 Euro. Gegenüber dem Plan des Vorjahres in Höhe von -28.840 Euro ergibt sich damit eine Veränderung in Höhe von 45.020 Euro.



2 Übersicht über die Haushaltslage

Ergebnisübersicht

	Ergebnis 2024	Plan 2025	Plan 2026
Laufende Erträge aus Verwaltungstätigkeit	1.195.604,25	1.336.560	1.185.370
Laufende Aufwendungen aus Verwaltungstätigkeit	1.331.181,75	1.359.890	1.163.920
Laufendes Ergebnis aus Verwaltungstätigkeit	-135.577,50	-23.330	21.450
Zins- und sonstige Finanzerträge	169,94	370	370
Zinsen und sonstige Finanzaufwendungen	5.970,17	5.880	5.640
Finanzergebnis	-5.800,23	-5.510	-5.270
Ordentliches Ergebnis	-141.377,73	-28.840	16.180
Jahresergebnis	-141.377,73	-28.840	16.180
Jahresergebnis nach Berücksichtigung der Veränderung des Sonderpostens für Belastungen aus dem kommunalen Finanzausgleich	-141.377,73	-28.840	16.180

3 Erträge

Der Ertragsentwicklung im Vergleich zum Ansatz des Vorjahres:

Im Vorjahr belief sich der Gesamtbetrag der geplanten Erträge auf 1.336.930 Euro. Im aktuellen Planjahr verändern sich die Gesamterträge um -151.190 Euro auf 1.185.740 Euro.

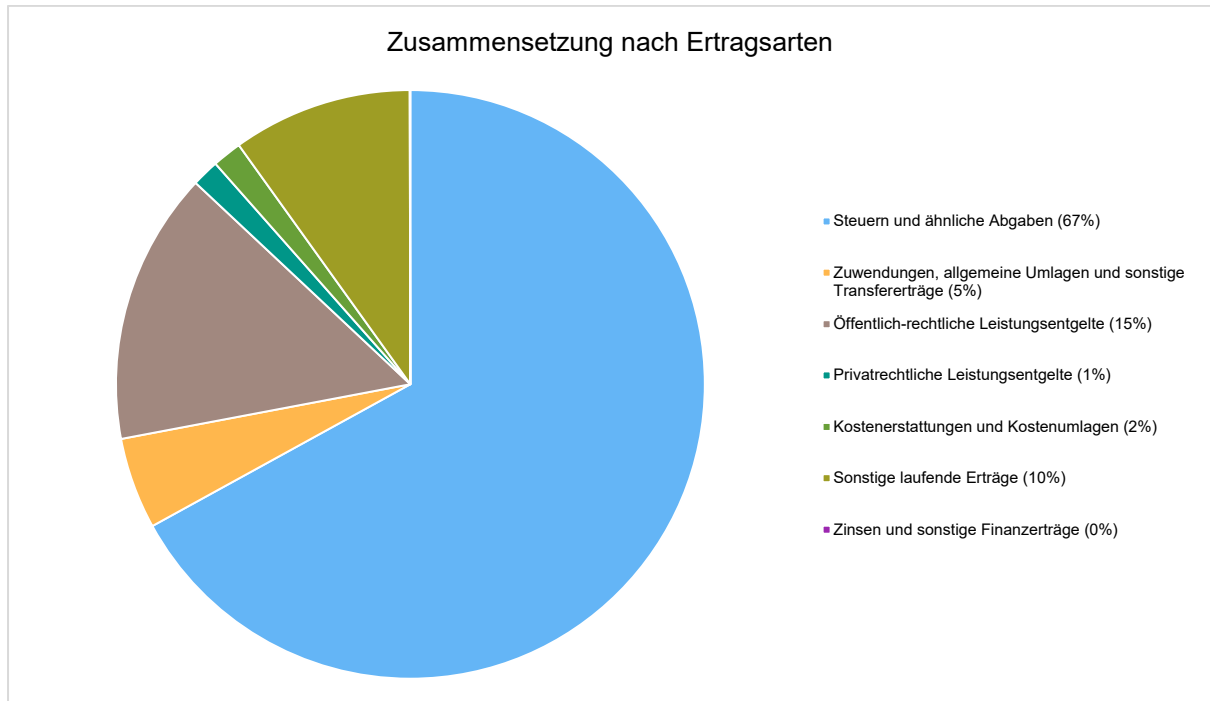
Die Gesamtsumme aller Erträge in Höhe von 1.185.740 Euro teilt sich auf die einzelnen Ertragsarten wie folgt auf:

Ertragsübersicht

	Ergebnis 2024	Plan 2025	Plan 2026
E1 - Steuern und ähnliche Abgaben	693.454,89	829.390	794.580
E2 - Zuwendungen, allgemeine Umlagen und sonstige Transfererträge	151.474,96	55.640	59.580
E4 - Öffentlich-rechtliche Leistungsentgelte	117.720,41	197.250	177.350
E5 - Privatrechtliche Leistungsentgelte	14.128,87	16.190	17.690
E6 - Kostenerstattungen und Kostenumlagen	20.560,68	21.750	19.080
E7 - Sonstige laufende Erträge	198.264,44	216.340	117.090
E8 - Laufende Erträge aus Verwaltungstätigkeit	1.195.604,25	1.336.560	1.185.370
E17 - Zinsen und sonstige Finanzerträge	169,94	370	370
Gesamtertrag	1.195.774,19	1.336.930	1.185.740



Die Zusammensetzung nach den einzelnen Ertragsarten ergibt folgendes Bild:



3.1 Steuern

Zusammensetzung und Entwicklung der Steuerarten, Hebesätze

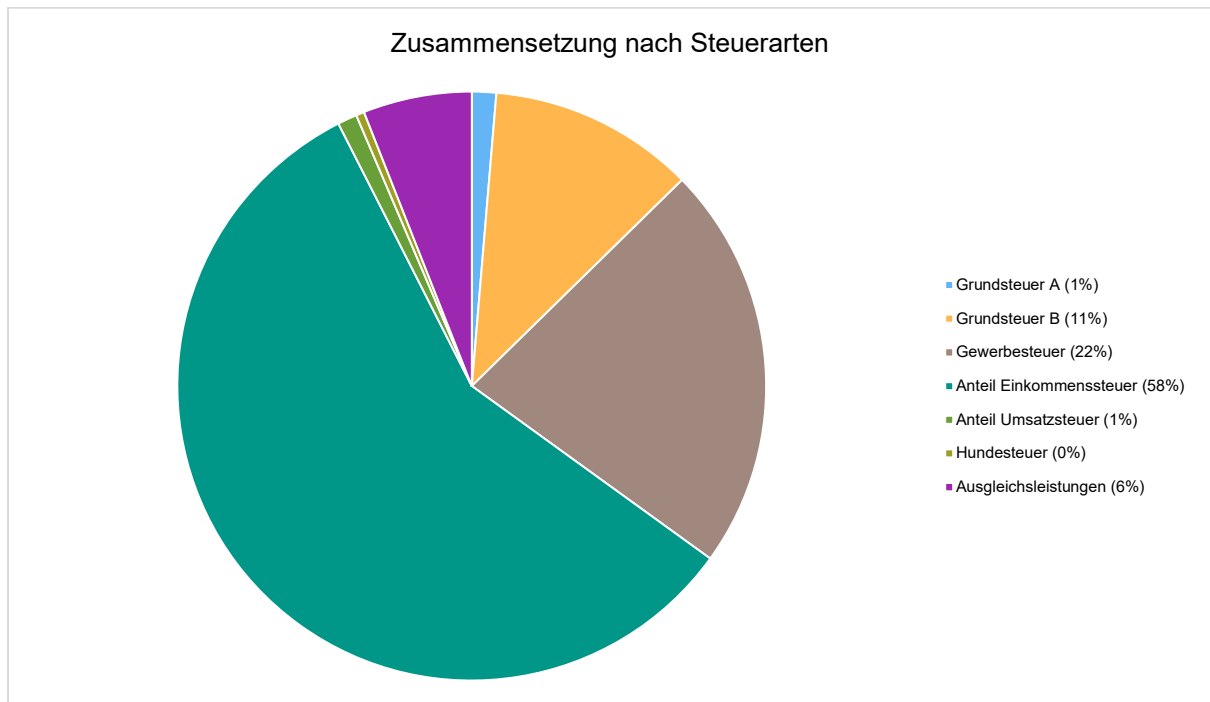
Die folgende Tabelle zeigt die Entwicklung der einzelnen Steuerarten:

Steuerarten

	Ergebnis 2024	Plan 2025	Plan 2026
Grundsteuer A	14.135,66	10.200	10.600
Grundsteuer B	71.666,18	85.000	90.000
Gewerbesteuer	127.148,87	240.000	177.210
Anteil Einkommenssteuer	415.591,27	436.500	457.370
Anteil Umsatzsteuer	6.849,58	6.840	8.370
Hundesteuer	3.196,46	3.600	3.600
Ausgleichsleistungen	54.866,87	47.250	47.430
Summe	693.454,89	829.390	794.580



Zusammensetzung des Steueraufkommens



3.2 Erträge aus Zuwendungen, allgemeinen Umlagen und sonstige Transfererträge

Entwicklung der Erträge aus Zuwendungen, allgemeinen Umlagen und sonstige Transfererträge

Nachfolgend wird die Entwicklung der Zuwendungen und allgemeinen Umlagen und sonstige Transfererträge nach den einzelnen Arten abgebildet.

Neben den Schlüsselzuweisungen werden hier auch die Sonderposten aus Zuwendungen dargestellt.

Zuwendungsarten

	Ergebnis 2024	Plan 2025	Plan 2026
Erträge aus Umlagen	151.474,96	55.640	59.580
davon Erträge Schlüsselzuweisungen	86.026,00	0	3.500



3.3 Öffentlich-rechtliche Leistungsentgelte

Die öffentlich-rechtlichen Leistungsentgelte umfassen unter anderem Entgelte für die Inanspruchnahme von Verwaltungsleistungen im engeren Sinne sowie für die Benutzung von öffentlichen Einrichtungen und die Inanspruchnahme wirtschaftlicher Dienstleistungen zur Deckung laufender Kosten. Ihrer Erhebung liegt eine öffentlich-rechtliche Vorschrift (z.B. Gesetz, kommunale Satzung) zu Grunde.

Es wurden im Haushaltsjahr 2026 öffentlich-rechtliche Leistungsentgelte in Höhe von 177.350 Euro geplant. Die Veränderung zum Vorjahresansatz beläuft sich auf -19.900 Euro.

Öffentlich-rechtliche Leistungsentgelte

	Ergebnis 2024	Plan 2025	Plan 2026
Verwaltungsgebühren	17.300,00	35.200	35.200
Benutzungsgebühren, wiederkehrende Beiträge und Kostenerstattungen	98.276,25	159.900	140.000
Erträge aus der Auflösung von Sonderposten für Beiträge	2.144,16	2.150	2.150
Summe öffentlich-rechtliche Leistungsentgelte	117.720,41	197.250	177.350

Pos. 2 Benutzungsgebühren und Kostenerstattung betreffen im Wesentlichen die Entgelte für das Bestattungswesen (Ruheforst).

3.4 Privatrechtliche Leistungsentgelte

Die privatrechtlichen Leistungsentgelte basieren auf einer privatrechtlichen Grundlage (z.B. Vertrag) und können damit im Vergleich zu anderen Gemeinden in ihrer Zusammensetzung stark variieren.

Die geplanten privatrechtlichen Leistungsentgelte belaufen sich im Haushaltsjahr 2026 auf 17.690 Euro. Die Veränderung zum Vorjahresansatz beläuft sich auf 1.500 Euro.

Privatrechtliche Leistungsentgelte

	Ergebnis 2024	Plan 2025	Plan 2026
Privatrechtliche Leistungsentgelte	14.128,87	16.190	17.690
Summe Privatrechtliche Leistungsentgelte	14.128,87	16.190	17.690

Hier werden die Mieten und Pachten dargestellt, für die Wohnung in der Bechenheimer Straße und für das Dorfgemeinschaftshaus.



3.5 Kostenerstattungen und Kostenumlagen

Erträge aus Kostenerstattung und Kostenumlagen entstehen, wenn die Gemeinde Leistungen für Dritte erfüllt. Hierzu sind beispielsweise die Unterhaltung von Bundes- und Landesstraßen bei größeren Gemeinden zu zählen, Erstattungen für die Kosten von Wahlen oder für Aufwendungen aus gemeinsamen Verwaltungseinrichtungen.

Die geplanten Erträge aus Kostenerstattungen und Kostenumlagen belaufen sich im Haushaltsjahr 2026 auf 19.080 Euro. Es ergibt sich eine Veränderung gegenüber dem Vorjahr um -2.670 Euro.

Kostenerstattungen und Kostenumlagen

	Ergebnis 2024	Plan 2025	Plan 2026
Kostenerstattungen und -umlagen vom privaten Bereich	3.278,91	5.750	5.750
Kostenerstattungen und -umlagen von sonstigen	17.281,77	16.000	13.330
Summe Kostenerstattungen und -umlagen	20.560,68	21.750	19.080

Kostenerstattungen und -umlagen von sonstigen betreffen die Betriebskostenabrechnung der Kita mit dem ev. Dekanat.

3.6 Sonstige laufende Erträge

Unter die Position der sonstigen laufenden Erträge fallen sämtliche Erträge, die nicht einer der vorgehenden Positionen zugeordnet werden können. Dieser Position wurden Bestandsveränderungen und aktivierten Eigenleistungen zugefügt.

Die geplanten sonstigen laufenden Erträge belaufen sich im Haushaltsjahr 2026 auf 117.090 Euro. Es ergibt sich eine Veränderung gegenüber dem Vorjahr um 0 Euro bzw. um -117.090 Euro gegenüber dem Haushaltsplan.

Sonstige laufende Erträge

	Ergebnis 2024	Plan 2025	Plan 2026
Weitere sonstige Erträge (z. B. Konzessionen)	53.819,44	55.600	57.600
Nicht zahlungswirksame ordentliche Erträge	144.445,00	160.740	59.490
Summe Sonstige laufende Erträge	198.264,44	216.340	117.090



3.7 Zinserträge und sonstige Finanzerträge

Die Erträge aus Finanzierungstätigkeit umfassen sämtliche Zinserträge und sonstige Finanzerträge, die die Gemeinde aus Krediten und Ausleihungen an Dritte und aus Wertpapieren des Anlagevermögens erzielt. Im Haushaltsjahr 2026 wurden 370 Euro geplant. Es ergibt sich eine Veränderung gegenüber dem Vorjahr um 0 Euro.

Zinserträge und sonstige Finanzerträge

	Ergebnis 2024	Plan 2025	Plan 2026
Sonstige Zinsen und ähnliche Erträge	169,94	370	370
Summe Zinserträge und sonstige Finanzerträge	169,94	370	370

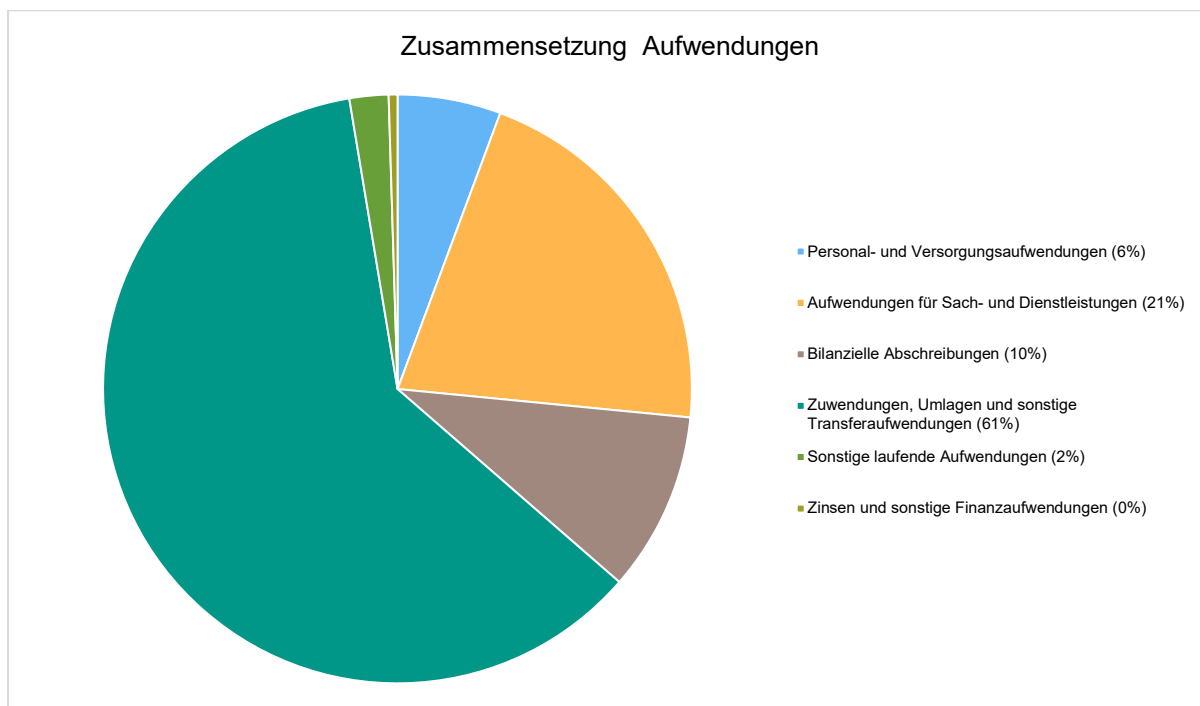
4 Aufwendungen

Im Vorjahr belief sich der Gesamtbetrag der geplanten Aufwendungen auf 1.365.770 Euro. Im aktuellen Planjahr verändern sich die Aufwendungen um -196.210 Euro auf 1.169.560 Euro.

Die Veränderungen bei den einzelnen Aufwandsarten stellen sich im Detail wie folgt dar:

Aufwandsarten

	Ergebnis 2024 in Euro	Plan 2025 in Euro	Plan 2026 in Euro
E9 - Personal- und Versorgungsaufwendungen	45.175,84	55.460	66.410
E10 - Aufwendungen für Sach- und Dienstleistungen	189.633,54	318.760	244.200
E11 - Bilanzielle Abschreibungen	116.646,18	116.720	115.100
E12 - Zuwendungen, Umlagen und sonstige Transferaufwendungen	663.261,48	771.590	713.170
E14 - Sonstige laufende Aufwendungen	316.464,71	97.360	25.040
E15 - Laufende Aufwendungen aus Verwaltungstätigkeit	1.331.181,75	1.359.890	1.163.920
E18 - Zinsen und sonstige Finanzaufwendungen	5.970,17	5.880	5.640
Gesamtaufwendungen	1.337.151,92	1.365.770	1.169.560



4.1 Personal- und Versorgungsaufwand

Die Personalaufwendungen entwickeln sich im Betrachtungszeitraum wie folgt:

Personalaufwand

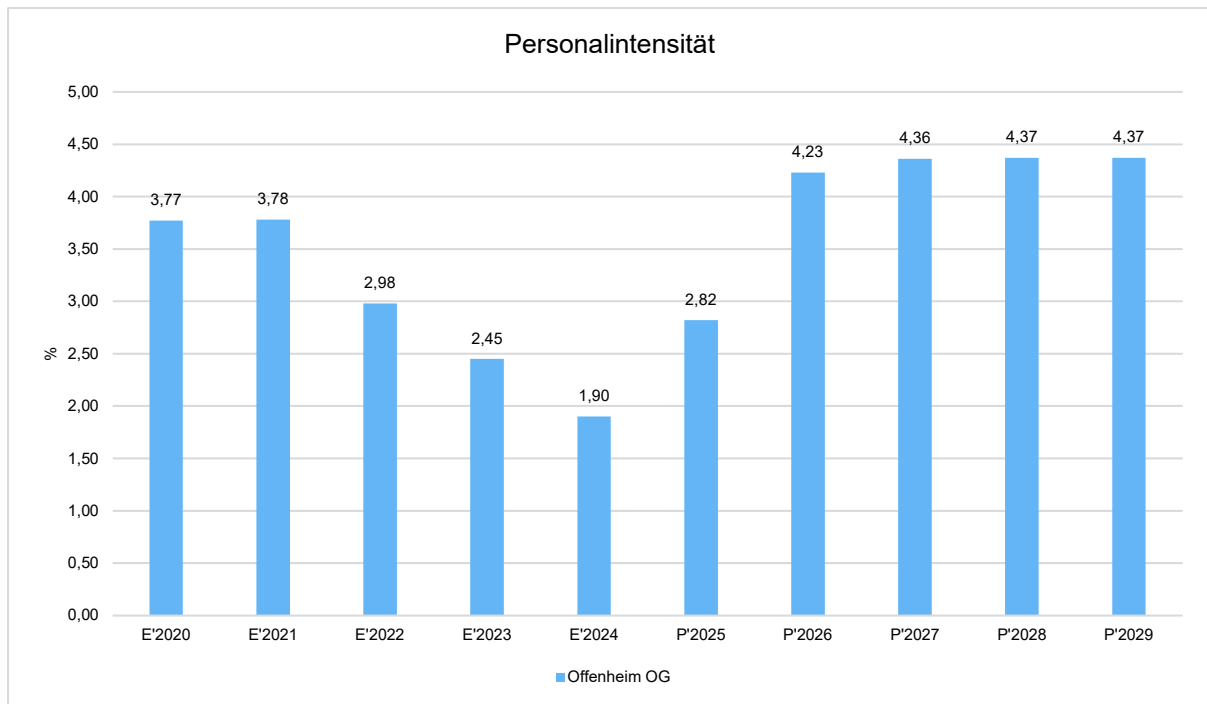
	Ergebnis 2024	Plan 2025	Plan 2026
Aufwendungen für ehrenamtlich Tätige	11.119,46	11.240	11.340
Dienstbezüge und dergleichen	18.299,38	24.460	33.660
Beiträge zu Versorgungskassen	740,41	1.280	1.930
Beiträge zur gesetzlichen Sozialversicherung	5.908,90	7.970	10.590
Zuführung zu Rückstellungen	--	4.100	2.280
Pauschalierte Lohnsteuer (auch Zahlungen über Knappschaft)	372,69	520	720
Versorgungsaufwendungen	8.735,00	5.890	5.890
Summe	45.175,84	55.460	66.410

Bei den Personalkosten ergeben sich Änderungen durch die Minderung von 1,81 auf 1,79 Stellen sowie durch die allgemeine tarifliche Erhöhung um 2,8% zum 01.05.2026.



Personalintensität

Die Personalintensität bildet den prozentualen Anteil der Personalaufwendungen an den ordentlichen Aufwendungen ab. Sie ist ein Indikator dafür, welches Gewicht die Personalaufwendungen innerhalb des ordentlichen Aufwandes haben.



4.2 Sach- und Dienstleistungsaufwand

Die Aufwendungen für Sach- und Dienstleistungen entwickeln sich im Betrachtungszeitraum wie folgt:

Sach- und Dienstleistungsaufwand

	Ergebnis 2024	Plan 2025	Plan 2026
Aufwendungen für Energie / Wasser / Abwasser / Abfall	24.801,14	46.530	47.570
Unterhaltung der Grundstücke und Gebäude	35.514,63	63.150	45.150
Bewirtschaftung der Grundstücke und Gebäude	20.573,15	20.530	20.530
Unterhaltung des Infrastrukturvermögens	12.240,09	4.700	4.800
Fahrzeugunterhaltung	5.482,85	1.600	1.600
Unterhaltung von Maschinen und technischen Anlagen	1.399,40	1.000	1.000
Unterhaltung der Betriebs- und Geschäftsausstattung	335,09	850	1.400
Geringwertige Geräte, Ausstattungs-, Ausrüstungs-, und sonstige Gebrauchsgegenstände	3.780,69	8.100	4.600



Haushaltsvorbericht
OG Offenheim

	Ergebnis 2024	Plan 2025	Plan 2026
Weitere Verwaltungs- und Betriebsaufwendungen	9.554,13	14.200	17.200
Kostenerstattungen	75.877,37	158.100	100.100
Sonstige Aufwendungen für Sach- und Dienstleistungen	75,00	--	250
Summe	189.633,54	318.760	244.200

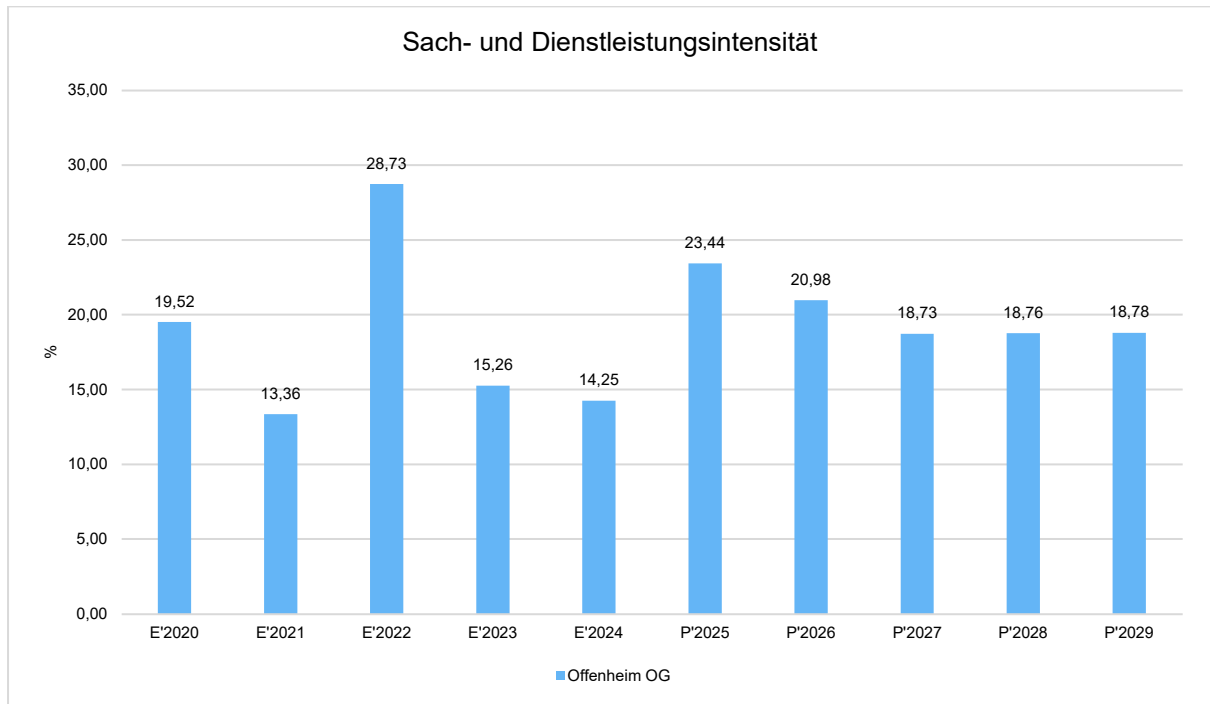
Maßnahmen im Ergebnishaushalt Offenheim

Kostenstelle	Maßnahme	Ansatz 2026
11423.52310000	Bürgerraum "Alte Schule"	5.000,00 €
36521.52310000	Kindertagesstätte Sand / Hackschnitzel, Klimagerät Küche	5.000,00 €
36613.52310000	Spielplätze Sand / Hackschnitzel	2.500,00 €
55300.52310000	Friedhof Unterhaltungsmaßnahmen	3.000,00 €
57312.52310000	Dorfgemeinschaftshaus Reparaturen Heizung / Warmluftgebläse	10.000,00 €
55100.52310000	Baumkataster	10.000,00 €
51100.56250000	Bebauungsplan "Am Mahlsteinchen"	2.000,00 €

Sach- und Dienstleistungsintensität

Die Sach- und Dienstleistungsintensität bildet den prozentualen Anteil der Aufwendungen für Sach- und Dienstleistungen an den ordentlichen Aufwendungen insgesamt ab.

Sie zeigt an, welches Gewicht der Sach- und Dienstleistungsaufwand innerhalb des ordentlichen Aufwandes hat.

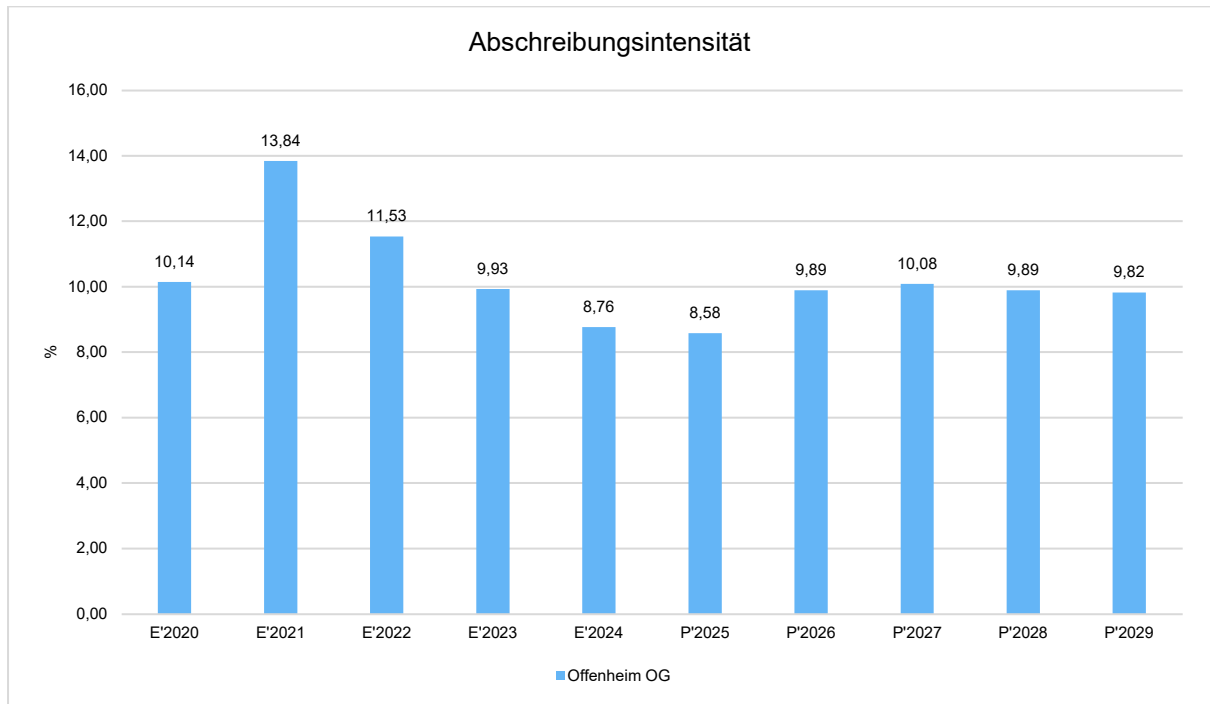


4.3 Abschreibungen

Die Abschreibungen sind in der nachfolgenden Tabelle abgebildet:

Abschreibungen

	Ergebnis 2024	Plan 2025	Plan 2026
Abschreibungen auf immaterielle Vermögensgegenstände	1.845,22	1.840	1.840
Abschreibungen auf unbebaute Grundstücke und grundstücksgleiche Rechte	762,00	760	250
Abschreibungen auf bebaute Grundstücke und grundstücksgleiche Rechte	65.004,18	65.010	64.930
Abschreibungen auf das Infrastrukturvermögen einschließlich Grundstücke und grundstücksgleiche Rechte	34.076,00	34.080	34.080
Abschreibungen auf Fahrzeuge, Maschinen und technische Anlagen, BGA	14.958,78	15.030	14.000
Summe	116.646,18	116.720	115.100



4.4 Zuwendungen, Umlagen und sonstige Transferaufwendungen

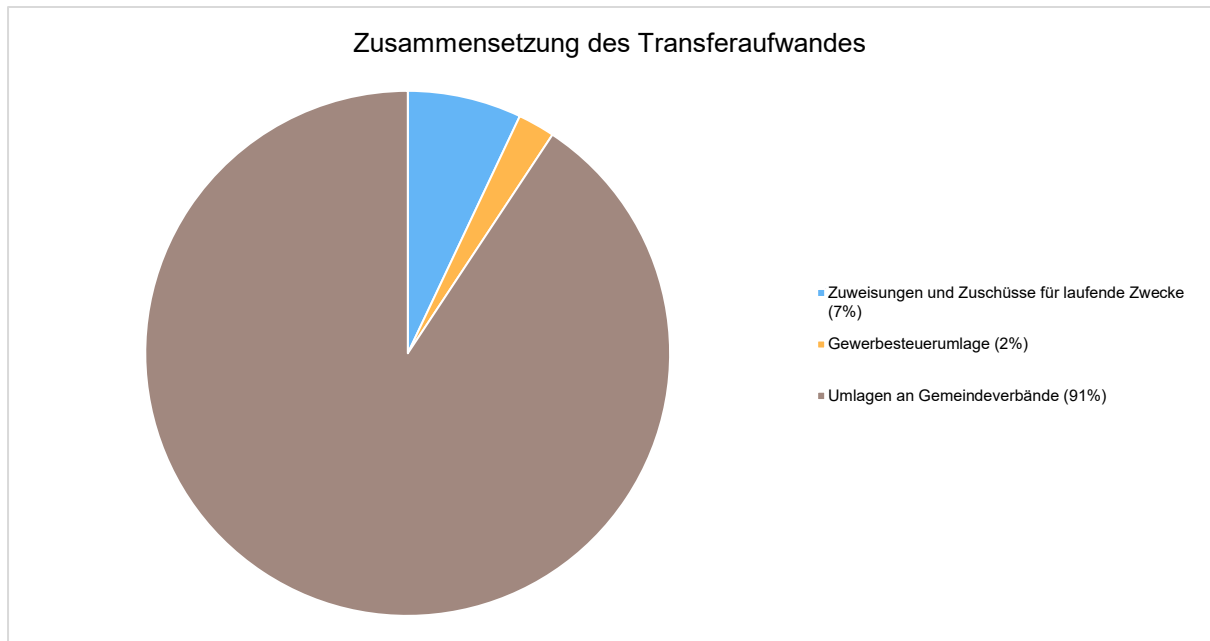
Innerhalb des Postens "Zuwendungen, Umlagen und sonstige Transferaufwendungen" stellen die Umlagezahlungen an Gemeindeverbände sowie die Sozialtransfers die bedeutendsten Aufwandsarten dar.

Zuwendungen, Umlagen und sonstige Transferaufwendungen

	Ergebnis 2024	Plan 2025	Plan 2026
Zuweisungen und Zuschüsse für laufende Zwecke	44.864,24	50.100	50.100
Gewerbesteuerumlage	11.395,24	21.000	16.300
Allgemeine Umlagen	607.002,00	700.490	646.770
<i>davon Kreisumlage</i>	<i>347.600,00</i>	<i>401.700</i>	<i>364.420</i>
<i>davon Umlagen an Gemeindeverbände</i>	<i>259.402,00</i>	<i>298.790</i>	<i>282.350</i>
Summe	663.261,48	771.590	713.170



Die Zusammensetzung des Transferaufwandes:

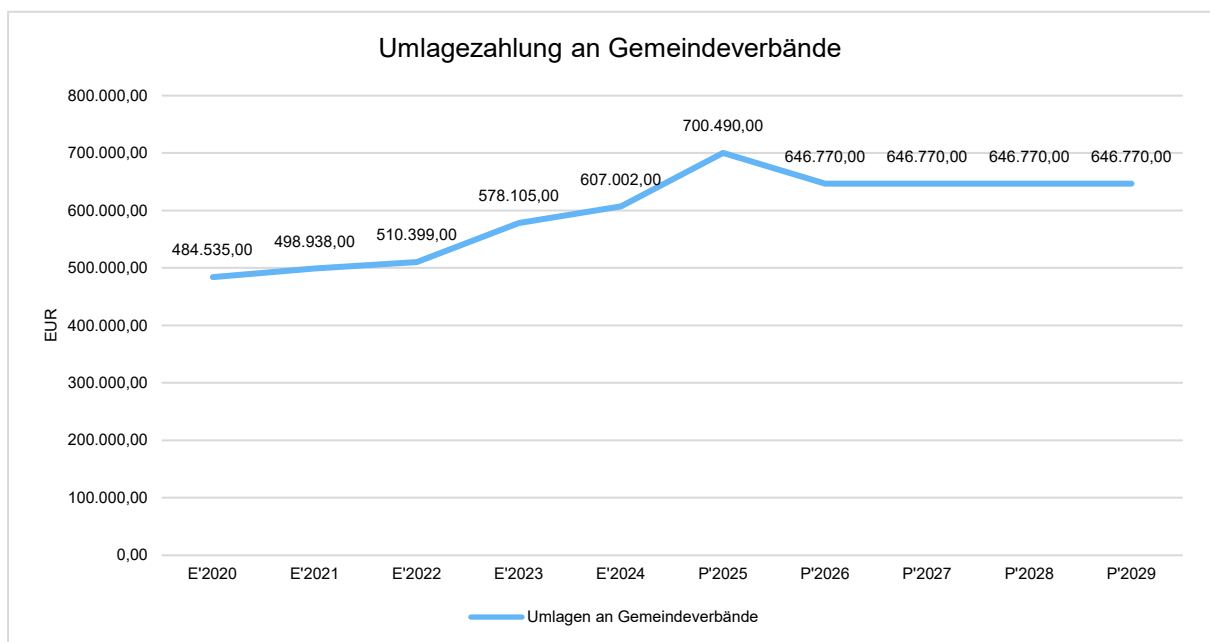


4.4.1 Umlagezahlung an Gemeindeverbände

Gegenüber dem Vorjahresplan und in der langfristigen Entwicklung ergibt sich folgendes Bild:

Umlage an Gemeindeverbände

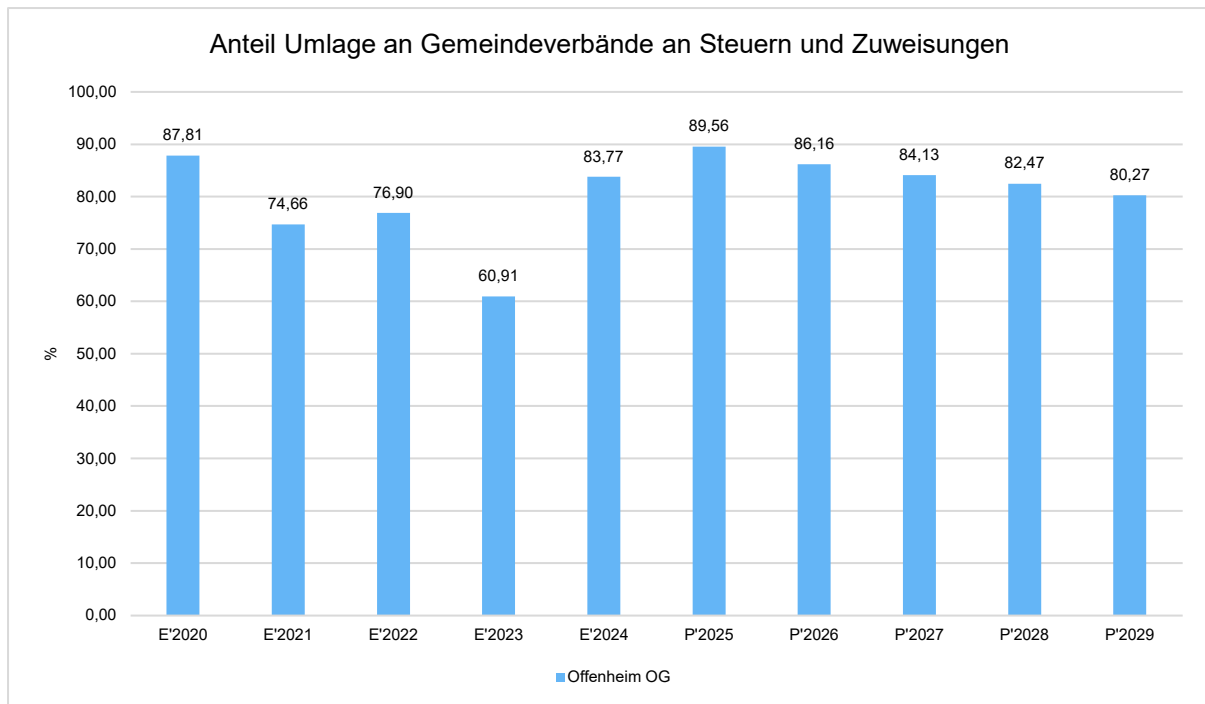
	Plan 2025	Plan 2026	Abweichung
Umlagen an Gemeindeverbände	700.490	646.770	-53.720





Anteil der Umlagezahlung an den Erträgen aus Steuern und Schlüsselzuweisungen

Um die Belastung durch die Umlagezahlung an Gemeindeverbände objektiver beurteilen zu können, wird sie nachfolgend ins Verhältnis zu den Erträgen aus Steuern (ohne Ausgleichsleistungen) und Schlüsselzuweisungen gestellt. Die Kennzahl bringt zum Ausdruck, wieviel Prozent der Erträge aus Steuern und Schlüsselzuweisungen durch die Umlagezahlung wieder aufgezehrt werden.



4.5 Sonstige laufende Aufwendungen

Unter die Position der sonstigen laufenden Aufwendungen fallen sämtliche Aufwendungen, die nicht einer der vorgehenden Positionen zugeordnet werden können.

Die Planung der sonstigen laufenden Aufwendungen beläuft sich im Haushaltsjahr 2026 auf 25.040 Euro. Es ergibt sich eine Veränderung gegenüber dem Vorjahr um -72.320 Euro.

Sonstige laufende Aufwendungen

	Ergebnis 2024	Plan 2025	Plan 2026
Sonstige Personal- und Versorgungsaufwendungen	247,42	550	550
Aufwendungen für die Inanspruchnahme von Rechten und Diensten	2.785,51	12.800	6.600
Geschäftsaufwendungen	3.215,22	3.150	3.150
Aufwendungen für Beiträge, Versicherungen und Sonstiges	6.329,68	7.300	7.950
Verluste aus dem Abgang von Gegenständen des Anlagevermögens und des Umlaufvermögens, Wertminderungen des	302.260,62	71.770	5.000



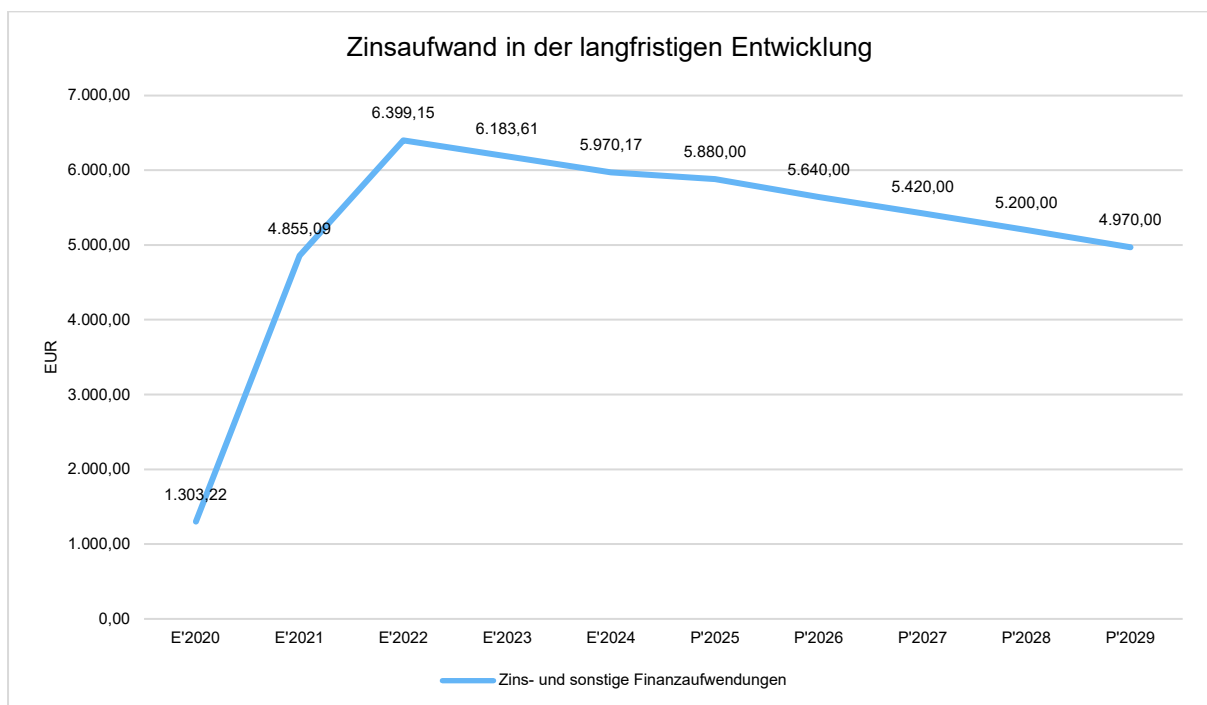
	Ergebnis 2024	Plan 2025	Plan 2026
Umlaufvermögens, Einstellungen in Sonderposten, Zuführungen zu Rückstellungen			
Sonstige Steueraufwendungen	456,46	390	390
Sonstige laufende Aufwendungen der Verwaltungstätigkeit	1.169,80	1.400	1.400
Sonstige laufende Aufwendungen	316.464,71	97.360	25.040

4.6 Zinsen und sonstige Finanzaufwendungen

Die Entwicklung bei den Zinsen und den sonstigen Finanzaufwendungen stellt sich wie folgt dar:

Zinsaufwand

	Ergebnis 2024	Plan 2025	Plan 2026
Zinsaufwendungen und sonstige Finanzaufwendungen an den inländischen Geldmarkt	5.917,17	5.680	5.440
Sonstige Zinsaufwendungen und ähnliche Aufwendungen	53,00	200	200
Summe Zinsen und sonstige Finanzaufwendungen	5.970,17	5.880	5.640





5 Ergebnis

Aus den oben dargestellten Erträgen und Aufwendungen ergibt sich folgendes Ergebnis, was nachfolgend im Vergleich zur Planung des Vorjahres abgebildet wird:

Ergebnis im Vergleich zum Vorjahr

	Ergebnis 2024	Plan 2025	Plan 2026
Laufende Erträge aus Verwaltungstätigkeit	1.195.604,25	1.336.560	1.185.370
Laufende Aufwendungen aus Verwaltungstätigkeit	1.331.181,75	1.359.890	1.163.920
Laufendes Ergebnis aus Verwaltungstätigkeit	-135.577,50	-23.330	21.450
Finanzergebnis	-5.800,23	-5.510	-5.270
Ordentliches Ergebnis	-141.377,73	-28.840	16.180
Jahresergebnis	-141.377,73	-28.840	16.180

Muster 26 - Übersicht über die Entwicklung der Jahresergebnisse

	Jahresergebnis
5. Haushaltsvorjahr (lt. festgestelltem Jahresabschluss) 2021	95.245
4. Haushaltsvorjahr (lt. festgestelltem Jahresabschluss) 2022	-29.954
3. Haushaltsvorjahr (lt. festgestelltem Jahresabschluss) 2023	182.756
2. Haushaltsvorjahr (Rechnungsergebnis) 2024	-141.378
1. Haushaltsvorjahr (Ansatz einschl. Nachträge) 2025	-28.840
Haushaltsjahr (Ansatz) 2026	16.180
Zwischensumme (lfd. Nr. 1 - 6)	94.010
1. Haushaltsfolgejahr (Planung) 2027	15.020
2. Haushaltsfolgejahr (Planung) 2028	34.960
3. Haushaltsfolgejahr (Planung) 2029	58.590
Summe	202.580

Maßgeblich im Rahmen des Jahresergebnisses sind das ordentliche Ergebnis sowie das Finanzergebnis.



6 Finanzhaushalt

Die Eckdaten des Finanzplans stellen sich wie folgt dar:

	Ergebnis 2024 in Euro	Plan 2025 in Euro	Plan 2026 in Euro
F1 - Steuern und ähnliche Abgaben	680.250,99	829.390	794.580
F2 - Zuwendungen, allgemeine Umlagen und sonstige Transfereinzahlungen	95.825,68	210	3.710
F4 - Öffentlich-rechtliche Leistungsentgelte	133.960,53	195.100	175.200
F5 - Privatrechtliche Leistungsentgelte	14.203,97	16.190	17.690
F6 - Kostenerstattungen und Kostenumlagen	2.865,32	21.750	19.080
F7 - Sonstige laufende Einzahlungen	25.189,26	55.600	57.600
F8 - Summe der laufenden Einzahlungen aus Verwaltungstätigkeit	952.295,75	1.118.240	1.067.860
F9 - Personal- und Versorgungsauszahlungen	41.316,91	51.360	64.130
F10 - Auszahlungen für Sach- und Dienstleistungen	196.145,77	318.760	244.200
F12 - Zuwendungen, Umlagen und sonstige Transferauszahlungen	680.365,87	771.590	713.170
F14 - Sonstige laufende Auszahlungen	14.661,48	25.590	20.040
F15 - Summe der laufenden Auszahlungen aus Verwaltungstätigkeit	932.490,03	1.167.300	1.041.540
F16 - Saldo der laufenden Ein- und Aus- zahlungen aus Verwaltungstätigkeit	19.805,72	-49.060	26.320
F17 - Zinseinzahlungen und sonstige Finanzeinzahlungen	2.060,65	370	370
F18 - Zinsauszahlungen und sonstige Finanzauszahlungen	5.970,17	5.880	5.640
F19 - Saldo der Zins- und sonstigen Finanzein- und -auszahlungen	-3.909,52	-5.510	-5.270
F20 - Saldo der ordentlichen Ein- und Auszahlungen	15.896,20	-54.570	21.050
F23 - Saldo der ordentlichen und außer- ordentlichen Ein- und Auszahlungen	15.896,20	-54.570	21.050
F24 - Einzahlungen aus Investitionszuwendungen	8.174,00	28.100	30.050
F25 - Einzahlungen aus Beiträgen und ähnlichen Entgelten, sonstige Sonderposten	68,55	0	0
F27 - Summe der Einzahlungen aus Investitionstätigkeit	8.242,55	28.100	30.050
F29 - Auszahlungen für Sachanlagen	12.358,63	76.500	54.500
F32 - Summe der Auszahlungen aus Investitionstätigkeit	12.358,63	76.500	54.500
F33 - Saldo der Ein- und Auszahlungen aus Investitionstätigkeit	-4.116,08	-48.400	-24.450
F34 - Finanzmittelüberschuss / Finanzmittelfehlbetrag	11.780,12	-102.970	-3.400
F35 - Aufnahme von Investitionskrediten	--	48.400	--
F36 - Tilgung von Investitionskrediten	64.125,49	64.340	54.840



Haushaltsvorbericht
OG Offenheim

	Ergebnis 2024 in Euro	Plan 2025 in Euro	Plan 2026 in Euro
F37 - Saldo der Ein- und Auszahlungen aus Investitionskrediten	-64.125,49	-15.940	-54.840
F38 - Veränderung der liquiden Mittel (ohne durchlaufende Gelder)	52.345,37	118.910	58.240
F40 - Saldo der Ein- und Auszahlungen aus Finanzierungstätigkeit	-11.780,12	102.970	3.400
F42 - Verwendung Finanzmittelüberschuss / Deckung Finanzmittelfehlbetrag	-11.780,12	102.970	3.400
F43 - Veränderung der liquiden Mittel (einschl. durchlaufende Gelder)	52.345,37	118.910	58.240
F44 - Ausgleich Finanzhaushalt	-48.229,29	-118.910	-33.790
F45 - nachrichtlich: Mindest-Rückführungsbetrag gemäß Tilgungsplan	--	--	--

Muster 27 - Übersicht über die Über-/Unterdeckung im Finanzhaushalt bzw. in der Finanzrechnung

	Saldo der ordentlichen und außerordentlichen Ein- und Auszahlungen	./ planmäßige Tilgung	Mindestrückführungsbetrag	= Betrag
5. Haushaltsvorjahr (lt. festgestelltem Jahresabschluss) 2021	205.937	48.209	--	157.728
4. Haushaltsvorjahr (lt. festgestelltem Jahresabschluss) 2022	181.969	63.692	--	118.278
3. Haushaltsvorjahr (lt. festgestelltem Jahresabschluss) 2023	233.760	63.908	--	169.852
2. Haushaltsvorjahr (Rechnungsergebnis)	15.896	64.125	--	-48.229
1. Haushaltsvorjahr (Ansatz einschl. Nachträge)	-54.570	64.340	--	-118.910
Haushaltsjahr (Ansatz)	21.050	54.840	--	-33.790
1. Haushaltsfolgejahr (Planung)	76.700	54.780	--	21.920
2. Haushaltsfolgejahr (Planung)	94.930	55.000	--	39.930
3. Haushaltsfolgejahr (Planung)	117.970	0	--	117.970
Summe	893.642	468.894	0	424.748



6.1 Investitionstätigkeit

Nachfolgend wird die Zusammensetzung der investiven Ein- und Auszahlungen im mittelfristigen Betrachtungszeitraum abgebildet:

Ein- und Auszahlungen aus Investitionstätigkeit

	Ergebnis 2024	Plan 2025	Plan 2026
Investitionszuwendungen	8.174,00	28.100	30.050
Beiträge und ähnliche Entgelte	68,55	0	0
Einzahlungen aus Investitionstätigkeit gesamt	8.242,55	28.100	30.050
Auszahlungen für Sachanlagen	12.358,63	76.500	54.500
Auszahlungen aus Investitionstätigkeit gesamt	12.358,63	76.500	54.500
Saldo aus Investitionstätigkeit	-4.116,08	-48.400	-24.450

Maßnahmen im Finanzhaushalt Offenheim

Kostenstelle	Maßnahme	Ansatz 2026
36613.08210000/33	Spielplätze, Nestschaukel	1.500,00 €
54117.09640000/38	Barrierefreie Bushaltestelle	43.000,00 €
57312.09630000/40	Dorfgemeinschaftshaus, Überdachung Gemeindehalle	10.000,00 €

6.2 Finanzierungstätigkeit

Die folgende Tabelle zeigt die Ein- und Auszahlungen aus Finanzierungstätigkeit im Betrachtungszeitraum der mittelfristigen Finanzplanung:

Finanzierungstätigkeit

	Ergebnis 2024	Plan 2025	Plan 2026
F34 - Finanzmittelüberschuss /-fehlbetrag	11.780,12	-102.970	-3.400
F35 - + Aufnahme von Investitionskrediten	--	48.400	--
F36 -- Tilgung von Investitionskrediten	64.125,49	64.340	54.840
F37 - Saldo der Ein- und Auszahlungen aus Investitionskrediten	-64.125,49	-15.940	-54.840



Haushaltsvorbericht OG Offenheim

	Ergebnis 2024	Plan 2025	Plan 2026
F38 - Veränderung der liquiden Mittel (ohne durchlaufende Gelder)	52.345,37	118.910	58.240
F40 - Saldo der Ein- und Auszahlungen aus Finanzierungstätigkeit	-11.780,12	102.970	3.400
F42 - Verwendung Finanzmittelüberschuss / Deckung Finanzmittelfehlbetrag	-11.780,12	102.970	3.400
F43 - Veränderung der liquiden Mittel (einschl. durchlaufende Gelder)	-52.345,37	-118.910	-58.240
F44 - nachrichtlich: Ausgleich Finanzhaushalt	-48.229,29	-118.910	-33.790

Der investive Saldo gem. Pos. F33 -24.450 Euro wird über die Einheitskasse finanziert. Des Weiteren reicht der Saldo der ordentlichen Ein- und Auszahlungen (F23 21.050 Euro) nicht aus, um die Tilgung (F36 54.840 Euro) zu leisten. Der Differenzbetrag in Höhe von 33.790 Euro wird ebenfalls über die liquiden Mittel der Ortsgemeinde (in der Einheitskasse) finanziert. Der Stand zum 31.12.25 beträgt 410.285,99 Euro.

7 Bilanz - Entwicklung von Vermögen und Schulden

Die Ergebnisse von Ergebnishaushalt und Finanzhaushalt, haben Einfluss auf die kommunale Bilanz. Da eine Plan-Bilanz haushaltsrechtlich nicht vorgesehen ist, werden nachfolgend die wesentlichen Bilanzpositionen der zurückliegenden Haushaltsergebnisse dargestellt.

Die Tabelle zeigt das Bilanzvolumen (Aktiva), also das kommunale Vermögen, sowie dessen Finanzierung auf der Passivseite. Das Eigenkapital wird zudem in seiner Zusammensetzung dargestellt, weil die Entwicklung der Rücklagen für die Frage der Haushaltssicherung relevant ist.

Bilanzpositionen

Bilanzpositionen / Euro	2021	2022	2023	2024
1 - Anlagevermögen	4.588.996	4.492.836	4.386.744	4.278.833
1.1 - Immaterielle Vermögensgegenstände	68.153	66.307	64.461	62.616
1.1.1 - Gewerbliche Schutzrechte und ähnliche Rechte und Werte sowie Lizenzen an solchen Rechten und Werten	0	0	0	0
1.1.2 - Geleistete Zuwendungen	0	0	0	0
1.1.3 - Gezahlte Investitionszuschüsse	68.153	66.307	64.461	62.616
1.1.4 - Geschäfts- oder Firmenwert	0	0	0	0
1.1.5 - Anzahlungen auf immaterielle Vermögensgegenstände	0	0	0	0
1.2 - Sachanlagen	4.519.092	4.424.779	4.320.533	4.214.468
1.2.1 - Wald, Forsten	1.204	1.204	1.204	1.204
1.2.2 - Sonstige unbebaute Grundstücke und grundstücksgleiche Rechte	34.540	33.778	33.016	32.254
1.2.3 - Bebaute Grundstücke und grundstücksgleiche Rechte	3.294.321	3.244.286	3.179.282	3.115.403



Haushaltsvorbericht OG Offenheim

Bilanzpositionen / Euro	2021	2022	2023	2024
1.2.4 - Infrastrukturvermögen	1.064.311	1.028.400	994.323	960.247
1.2.5 - Bauten auf fremdem Grund und Boden	0	0	0	0
1.2.6 - Kunstgegenstände, Denkmäler	654	220	5	5
1.2.7 - Maschinen, technische Anlagen, Fahrzeuge	13.611	11.438	9.265	7.092
1.2.8 - Betriebs- und Geschäftsausstattung	110.402	105.404	95.505	82.719
1.2.9 - Pflanzen und Tiere	50	50	50	50
1.2.10 - Geleistete Anzahlungen, Anlagen im Bau	0	0	7.884	15.494
1.3 - Finanzanlagen	1.750	1.750	1.750	1.750
1.3.1 - Anteile an verbundenen Unternehmen	0	0	0	0
1.3.2 - Ausleihungen an verbundenen Unternehmen	0	0	0	0
1.3.3 - Beteiligungen	0	0	0	0
1.3.4 - Ausleihungen an Unternehmen mit denen ein Beteiligungsverhältnis besteht	0	0	0	0
1.3.5 - Sondervermögen, Zweckverbände, Anstalten des öffentlichen Rechts, rechtsfähige kommunale Stiftungen	0	0	0	0
1.3.6 - Ausleihungen an Sondervermögen, Zweckverbände, Anstalten des öffentlichen Rechts, rechtsfähige kommunale Stiftungen	0	0	0	0
1.3.7 - Sonstige Wertpapiere des Anlagevermögens	0	0	0	0
1.3.8 - Sonstige Ausleihungen	1.750	1.750	1.750	1.750
2 - Umlaufvermögen	293.707	514.760	684.030	684.903
2.1 - Vorräte	0	0	0	0
2.1.1 - Roh-, Hilfs- und Betriebsstoffe	0	0	0	0
2.1.2 - Unfertige Erzeugnisse, unfertige Leistungen	0	0	0	0
2.1.3 - Fertige Erzeugnisse, fertige Leistungen und Waren	0	0	0	0
2.1.4 - Geleistete Anzahlungen auf Vorräte	0	0	0	0
2.2 - Forderungen und sonstige Vermögensgegenstände	270.026	489.775	653.434	649.245
2.2.1 - Öffentlich-rechtliche Forderungen, Forderungen aus Transferleistungen	150.250	140.987	141.024	174.960
2.2.2 - Privatrechtliche Forderungen aus Lieferungen und Leistungen	376	57	901	21.637
2.2.3 - Forderungen gegen verbundene Unternehmen	0	0	0	0
2.2.4 - Forderungen gegen Unternehmen, mit denen ein Beteiligungsverhältnis besteht	0	0	0	0
2.2.5 - Forderungen gegen Sondervermögen, Zweckverbände, Anstalten des öffentlichen Rechts, rechtsfähige kommunale Stiftungen	0	0	0	0
2.2.6 - Forderungen gegen den sonstigen öffentlichen Bereich	94.876	324.418	489.596	432.626
2.2.7 - Sonstige Vermögensgegenstände	24.525	24.313	21.913	20.022



Haushaltsvorbericht
OG Offenheim

Bilanzpositionen / Euro	2021	2022	2023	2024
2.3 - Wertpapiere des Umlaufvermögens	0	0	0	0
2.3.1 - Anteile an verbundenen Unternehmen	0	0	0	0
2.3.2 - Sonstige Wertpapiere des Umlaufvermögens	0	0	0	0
2.4 - Kassenbestand, Bundesbankguthaben, Guthaben bei der Europäischen Zentralbank, Guthaben bei Kreditinstituten und Schecks	23.680	24.984	30.597	35.658
3 - Ausgleichsposten für latente Steuern	--	--	--	--
4 - Rechnungsabgrenzungsposten	1.041	1.078	1.190	1.398
4.1 - Disagio	0	0	0	0
4.2 - Sonstige Rechnungsabgrenzungsposten	1.041	1.078	1.190	1.398
5 - Nicht durch Eigenkapital gedeckter Fehlbetrag	0	0	0	0
Summe Aktiva	4.883.743	5.008.674	5.071.964	4.965.134
1 - Eigenkapital	1.392.260	1.362.307	1.545.063	1.403.685
1.1 - Kapitalrücklage	1.297.015	1.392.260	1.362.307	1.545.063
1.2 - Sonstige Rücklagen	0	0	0	0
1.3 - Jahresüberschuss / Jahresfehlbetrag	95.245	-29.954	182.756	-141.378
1.4 - Nicht durch Eigenkapital gedeckter Fehlbetrag	0	0	0	0
1.6 - Ergebnisvortrag	0	0	0	0
2 - Sonderposten	1.750.315	1.830.376	1.792.706	1.867.416
2.1 - Sonderposten für Belastungen aus dem kommunalen Finanzausgleich	0	0	41.445	160.740
2.2 - Sonderposten zum Anlagevermögen	1.694.265	1.773.052	1.720.664	1.671.018
2.2.1 - Sonderposten aus Zuwendungen	1.647.883	1.728.814	1.675.271	1.623.769
2.2.2 - Sonderposten aus Beiträgen und ähnlichen Entgelten	46.382	44.237	42.093	39.949
2.2.3 - Sonderposten aus Anzahlungen für Anlagevermögen	0	0	3.300	7.300
2.3 - Sonderposten für den Gebührenaussgleich	23.680	24.984	30.597	35.658
2.4 - Sonderposten mit Rücklageanteil	0	0	0	0
2.5 - Sonderposten aus Grabnutzungsentgelten	32.370	32.340	0	0
2.6 - Sonderposten aus Anzahlungen für Grabnutzungsentgelte	0	0	0	0
2.7 - Sonstige Sonderposten	0	0	0	0
3 - Rückstellungen	106.762	43.507	152.575	190.562
3.1 - Rückstellungen für Pensionen und ähnliche Verpflichtungen	40.762	43.507	49.575	54.102
3.2 - Steuerrückstellungen	0	0	0	0
3.3 - Rückstellungen für latente Steuern	0	0	0	0
3.4 - Sonstige Rückstellungen	66.000	0	103.000	136.460
4 - Verbindlichkeiten	1.634.406	1.772.484	1.581.620	1.500.483



Haushaltsvorbericht
OG Offenheim

Bilanzpositionen / Euro	2021	2022	2023	2024
4.1 - Anleihen	0	0	0	0
4.2 - Verbindlichkeiten aus Kreditaufnahmen	1.600.373	1.536.681	1.472.773	1.408.648
4.2.1 - Verbindlichkeiten aus Kreditaufnahmen für Investitionen	1.600.373	1.536.681	1.472.773	1.408.648
4.2.2 - Verbindlichkeiten aus Kreditaufnahmen zur Liquiditätssicherung	0	0	0	0
4.3 - Verbindlichkeiten aus Vorgängen, die Kreditaufnahmen wirtschaftlich gleichkommen	0	0	0	0
4.4 - Erhaltene Anzahlungen auf Bestellungen	4.200	45.500	58.800	70.900
4.5 - Verbindlichkeiten aus Lieferungen und Leistungen, erhaltene Anzahlungen	29.601	18.745	25.510	15.531
4.6 - Verbindlichkeiten aus Transferleistungen	0	0	0	0
4.7 - Verbindlichkeiten gegenüber verbundenen Unternehmen	0	0	0	0
4.8 - Verbindlichkeiten gegenüber Unternehmen, mit denen ein Beteiligungsverhältnis besteht	0	0	0	0
4.9 - Verbindlichkeiten gegenüber Sondervermögen, Zweckverbänden, Anstalten des öffentlichen Rechts, rechtsfähige kommunalen Stiftungen	0	0	0	0
4.10 - Verbindlichkeiten gegenüber dem sonstigen öffentlichen Bereich	232	169.583	24.537	5.405
4.11 - Sonstige Verbindlichkeiten	0	1.974	0	0
5 - Rechnungsabgrenzung	0	0	0	2.987
Summe Passiva	4.883.743	5.008.674	5.071.964	4.965.134

Muster 28 - Übersicht über die Entwicklung des Eigenkapitals

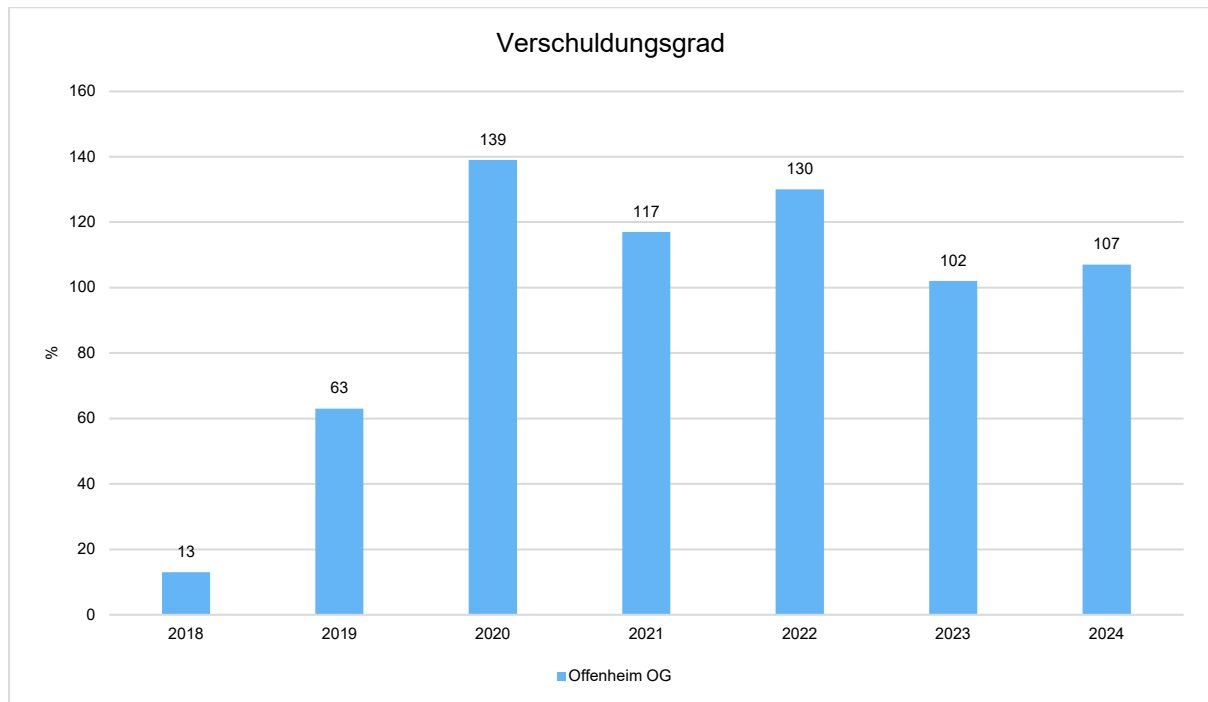
	Jahresergebnis	Eigenkapital
Eigenkapital zum 31.12. des dritten Haushaltsvorjahres 2023	182.756	1.545.063
Jahresergebnis des zweiten Haushaltsvorjahres 2024	-141.378	1.403.685
Ansatz für Jahresergebnis des Haushaltsvorjahres 2025	-28.840	1.374.845
Ansatz für Jahresergebnis des Haushaltsjahres 2026	16.180	1.391.025
geplantes Jahresergebnis des Haushaltsfolgejahres 2027	15.020	1.406.045
geplantes Jahresergebnis des 2. Haushaltsfolgejahres 2028	34.960	1.441.005
geplantes Jahresergebnis des 3. Haushaltsfolgejahres 2029	58.590	1.499.595



Verschuldungsgrad

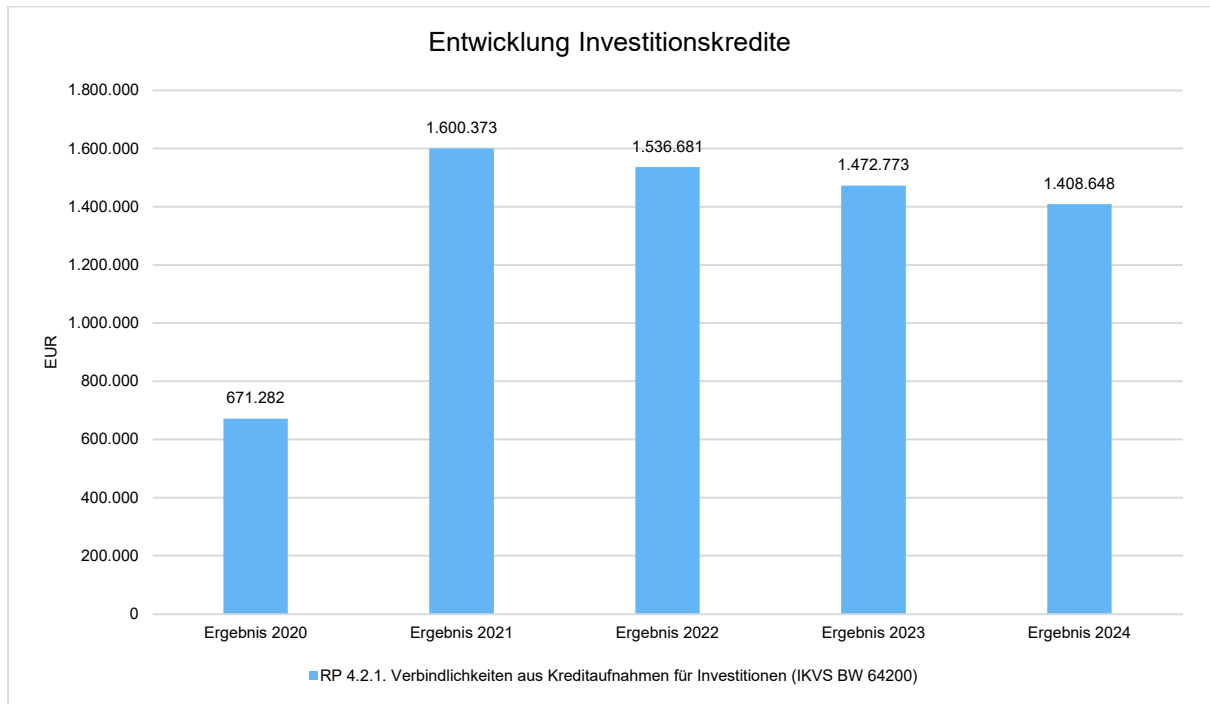
Der Verschuldungsgrad bildet die Verbindlichkeiten in Prozent vom Eigenkapital ab. Bei einem Verschuldungsgrad von über 100 % sind die Verbindlichkeiten höher als das bilanzielle Eigenkapital.

Da es keine Plan-Bilanzen gibt, kann die Kennzahl nur für die Jahre ausgegeben werden, für die bereits eine Schlussbilanz vorliegt.



Entwicklung Investitionskredite

Bezeichnung	Ergebnis 2020	Ergebnis 2021	Ergebnis 2022	Ergebnis 2023	Ergebnis 2024
RP 4.2.1. Verbindlichkeiten aus Kreditaufnahmen für Investitionen (IKVS BW 64200)	671.282	1.600.373	1.536.681	1.472.773	1.408.648



Haushaltsausgleich

§ 93 Abs. 4 der Gemeindeordnung sieht vor, dass der Haushalt in Planung und Rechnung auszugleichen ist.

Ausgeglichen ist der Haushalt in der Planung § 18 Abs. 1 GemHVO, wenn

1. Der Ergebnishaushalt mindestens ausgeglichen ist und
2. Im Finanzhaushalt der Saldo der ordentlichen und außerordentlichen Ein- und Auszahlungen gemäß § 2 Abs. 1 Satz 1 ausreicht, um die Auszahlungen zur planmäßigen Tilgung von Investitionskrediten zu decken, soweit die Auszahlungen zur planmäßigen Tilgung von Investitionskrediten nicht anderweitig gedeckt sind.
3. Der Ergebnishaushalt des Haushaltsjahr 2026 ist ausgeglichen, da ein Jahresüberschuss gem. Pos. E23 in Höhe von 16.180,00 Euro ausgewiesen wird.

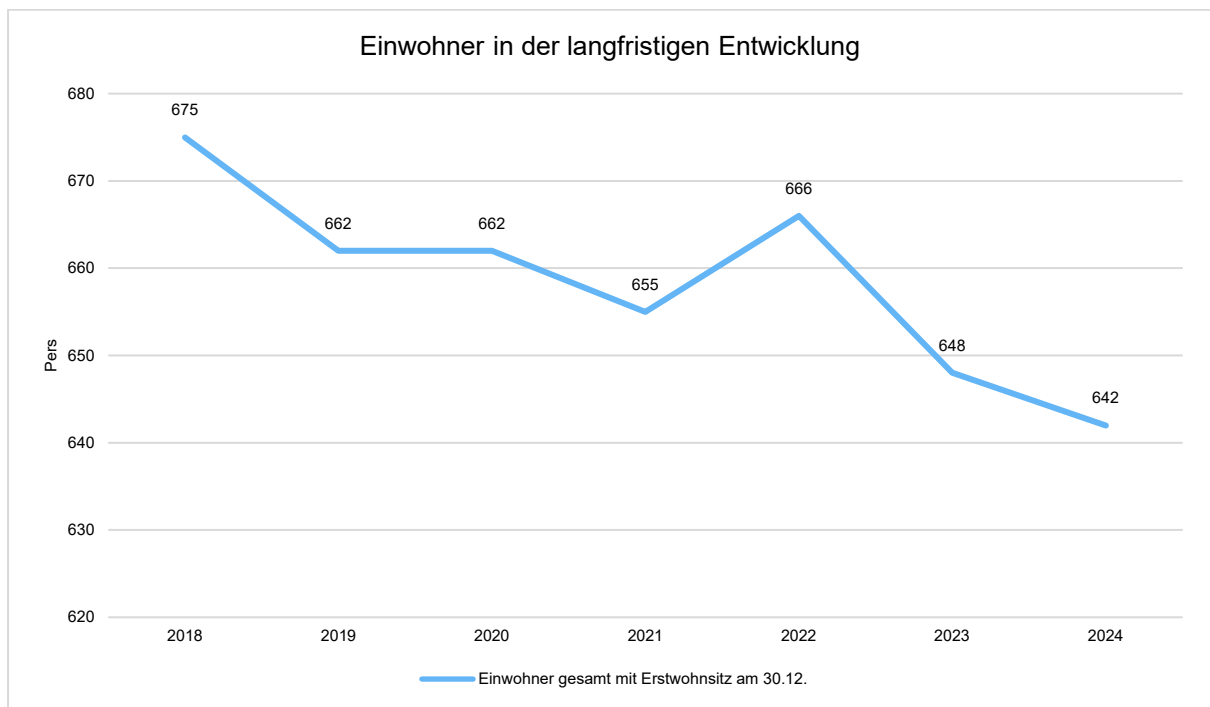
Der Finanzhaushalt schließt bei den ordentlichen Ein- und Auszahlungen ebenfalls mit einem positiven Saldo in Höhe von 21.050,00 Euro ab (Position F23). Dieser reicht nicht für die planmäßige Tilgung in Höhe von 54.840,00 Euro aus. Die Ortsgemeinde hat zum Jahresende 31.12.2025 Forderungen gegenüber der VG in Höhe von 410.285,99 Euro. Somit kann der Finanzhaushalt als ausgeglichen betrachtet werden.



8 Sonstige allgemeine Entwicklungen

Einwohner gesamt und nach Altersgruppen

	E' 2020	E' 2021	E' 2022	E' 2023	E' 2024
Einwohner gesamt mit Erstwohnsitz am 30.12.	662	655	666	648	642



**Ermittlung Höchstbetrag der Verbindlichkeiten
gegenüber der Verbandsgemeinde im Rahmen der Einheitskasse**

Hauptplan 2026

53 Offenheim

Muster 31
(zu § 93 Abs. 5 GemO)

Ifd. Nr.	Bezeichnung	Angabe
1	Haushaltsjahr	2026
2	maßgeblicher Betrachtungszeitraum	2020 - 2024
3	Arbeitstag mit der höchsten Verbindlichkeit gegenüber der Einheitskasse	Dienstag, 11.05.2021
4	Höchster Bestand an Verbindlichkeit gegenüber der Einheitskasse in Euro nach Nr. 3	1.295.807,58
5	Summe der ordentlichen und außerordentlichen Auszahlungen im Finanzhaushalt des Planjahres	1.047.180,00
6	Sicherheitszuschlag auf Nr.5 in Höhe von 5%	52.359,00
7	weiterer Sicherheitszuschlag auf Nr. 5 in Höhe von 5 % im Falle eines Doppelhaushaltes	0,00
8	Abweichung in Euro	
9	rechnerisch ermittelter Höchstbetrag (ggf. auch für 1. Jahr im Doppelhaushalt)	1.348.170
10	rechnerisch ermittelter Höchstbetrag für 2. Jahr im Doppelhaushalt	0

Übersicht zur Beurteilung der dauernden Leistungsfähigkeit (Berechnung der sog. "freien Finanzspitze"; Ausgleich Finanzhaushalt) Hauptplan 2026

53 Offenheim

Muster 14
(zu § 103 Abs. 2 Satz 3 GemO)

Ifd. Nr.	Einzahlungs- und Auszahlungsarten	Ergebnisse des Haushaltsvorjahres 2024	Ansätze des Haushaltsvorjahres einschl. Nachträge 2025	Ansätze des Haushaltsjahres 2026	Planungsdaten des Haushaltsfolgejahres 2027	Planungsdaten des zweiten Haushaltsfolgejahres 2028	Planungsdaten des dritten Haushaltsfolgejahres 2029
1	Saldo der ordentlichen und außerordentlichen Ein- und Auszahlungen (§ 2 Abs. 1 Satz 1 Posten F 23 GemHVO)	15.896,00	- 54.570,00	21.050,00	76.700,00	94.930,00	117.970,00
2	abzüglich Auszahlungen zur planmäßigen Tilgung von bereits genehmigten Investitionskrediten (§ 2 Abs. 1 Satz 1 Posten F 36 GemHVO)	64.125,00	64.340,00	54.840,00	54.780,00	55.000,00	55.230,00
3	Mindest-Rückführungsbetrag gemäß Tilgungsplan						
4	Zwischensumme	- 48.229,00	- 118.910,00	- 33.790,00	21.920,00	39.930,00	62.740,00
5	abzüglich Auszahlungen zur planmäßigen Tilgung von geplanten, aber noch nicht genehmigten Investitionskrediten (§ 2 Abs. 1 Satz 1 Posten F 36 GemHVO)						
6	freie Finanzspitze	- 48.229,00	- 118.910,00	- 33.790,00	21.920,00	39.930,00	62.740,00

Endfällige Kredite
Jahr 2026:
Jahr 2027:
Jahr 2028:
Jahr 2029:

Stand der Kredite zur Liquiditätssicherung
Jahr 2026:
Jahr 2027:
Jahr 2028:
Jahr 2029:

Ergebnis- und Finanzhaushalt Offenheim

Hauptplan 2026

53 Offenheim

Muster 6
(zu § 2 Abs. 1 GemHVO)

Ifd. Nr.	Ergebnis- und Finanzhaushalt	Ergebnisse des Haushaltsvorjahres	Ansätze des Haushaltsvorjahres einschl. Nachträge	Ansätze des Haushaltsjahres	Planungsdaten des Haushaltsfolgejahres	Planungsdaten des zweiten Haushaltsfolgejahres	Planungsdaten des dritten Haushaltsfolgejahres
		2024	2025	2026	2027	2028	2029
E1	Steuern und ähnliche Abgaben	693.454,89	829.390,00	794.580,00	813.830,00	830.820,00	853.630,00
	40110000 Grundsteuer A	14.135,66	10.200,00	10.600,00	10.600,00	10.600,00	10.600,00
	40120000 Grundsteuer B	71.666,18	85.000,00	90.000,00	90.000,00	90.000,00	90.000,00
	40130000 Gewerbesteuer	127.148,87	240.000,00	177.210,00	177.210,00	177.210,00	177.210,00
	40210000 Gemeindeanteil an der Einkommensteuer	415.591,27	436.500,00	457.370,00	473.560,00	488.010,00	510.940,00
	40220000 Gemeindeanteil an der Umsatzsteuer	6.849,58	6.840,00	8.370,00	10.310,00	11.370,00	9.940,00
	40330000 Hundesteuer	3.196,46	3.600,00	3.600,00	3.600,00	3.600,00	3.600,00
	40520000 Ausgleichsleistungen / von der EU / vom Land	54.866,87	47.250,00	47.430,00	48.550,00	50.030,00	51.340,00
E2	Zuwendungen, allgemeine Umlagen und sonstige	151.474,96	55.640,00	59.580,00	59.420,00	58.710,00	58.380,00
	41110000 Schlüsselzuweisungen / vom Land	0,00	0,00	0,00	0,00	0,00	0,00
	41111000 Schlüsselzuweisung A	68.013,00	0,00	0,00	0,00	0,00	0,00
	41112000 Schlüsselzuweisung B1	18.013,00	0,00	3.500,00	3.500,00	3.500,00	3.500,00
	41330000 Sonstige allgemeine Zuweisungen / von der EU / von Gemeinden und Gemeindeverbänden	9.595,75	0,00	0,00	0,00	0,00	0,00
	41442000 Zuweisungen und Zuschüsse für laufende Zwecke / vom öffentlichen Bereich / von der EU / vom Land	26,45	30,00	30,00	30,00	30,00	30,00
	41443000 Zuweisungen und Zuschüsse für laufende Zwecke / vom öffentlichen Bereich / von der EU / von Gemeinden und Gemeindeverbänden	177,48	180,00	180,00	180,00	180,00	180,00
	41510000 Sonderposten aus Zuwendungen	55.649,28	55.430,00	55.870,00	55.710,00	55.000,00	54.670,00
E3	Erträge der sozialen Sicherung	0,00	0,00	0,00	0,00	0,00	0,00
E4	Öffentlich-rechtliche Leistungsentgelte	117.720,41	197.250,00	177.350,00	177.350,00	177.340,00	177.340,00
	43120000 Gebühren für die Erteilung von Bescheiden (u.a. Genehmigungen, Ablehnungen, Untersagungen)	17.220,00	35.100,00	35.100,00	35.100,00	35.100,00	35.100,00
	43190000 Verwaltungsgebühren einschließlich Erstattung von Auslagen / Sonstige	80,00	100,00	100,00	100,00	100,00	100,00
	43210000 Entgelte für die Benutzung von öffentlichen Einrichtungen und für wirtschaftliche Dienstleistungen	419,00	600,00	600,00	600,00	600,00	600,00
	43224000 Entgelte / für das Bestattungswesen	92.080,54	153.200,00	133.200,00	133.200,00	133.200,00	133.200,00
	43224001 Bestattungswesen-Gebühren für Grabräumung	0,00	500,00	500,00	500,00	500,00	500,00
	43225000 Entgelte / für die Sondernutzung von Straßen	163,50	0,00	0,00	0,00	0,00	0,00
	43230000 Entgelte für die Unterhaltung von Straßen, Wirtschaftswegen u.a. öffentlichen Einrichtungen	5.613,21	5.600,00	5.700,00	5.700,00	5.700,00	5.700,00
	43290000 Benutzungsgebühren, wiederkehrende Beiträge (soweit diese nicht in einem Sonderposten zu erfassen sind) und ähnliche Entgelte, Kostenerstattungen / Sonstige	0,00	0,00	0,00	0,00	0,00	0,00
	43700000 Erträge aus der Auflösung von Sonderposten für Beiträge und ähnliche Entgelte	2.144,16	2.150,00	2.150,00	2.150,00	2.140,00	2.140,00
E5	Privatrechtliche Leistungsentgelte	14.128,87	16.190,00	17.690,00	17.690,00	17.690,00	17.690,00
	44110000 Erträge aus Verkäufen von Vorräten	0,00	0,00	0,00	0,00	0,00	0,00
	44120000 Mieten und Pachten	326,00	2.030,00	2.030,00	2.030,00	2.030,00	2.030,00

Ergebnis- und Finanzhaushalt Offenheim

Hauptplan 2026

53 Offenheim

Muster 6
(zu § 2 Abs. 1 GemHVO)

Ifd. Nr.	Ergebnis- und Finanzhaushalt	Ergebnisse des Haushaltsvorjahres	Ansätze des Haushaltsvorjahres einschl. Nachträge	Ansätze des Haushaltsjahres	Planungsdaten des Haushaltsfolgejahres	Planungsdaten des zweiten Haushaltsfolgejahres	Planungsdaten des dritten Haushaltsfolgejahres
		2024	2025	2026	2027	2028	2029
	44121000 Vermietung (Bürraum "Alte Schule")	750,00	900,00	900,00	900,00	900,00	900,00
	44122000 Mieten und Pachten	12.932,87	13.200,00	14.700,00	14.700,00	14.700,00	14.700,00
	44190000 Privatrechtliche Leistungsentgelte / Sonstige	120,00	60,00	60,00	60,00	60,00	60,00
	44400000 Erträge aus der Auflösung von Sonderposten für den Gebührenaussgleich	0,00	0,00	0,00	0,00	0,00	0,00
E6	Kostenerstattungen und Kostenumlagen	20.560,68	21.750,00	19.080,00	20.750,00	21.750,00	21.750,00
	44243000 Kostenerstattungen und Kostenumlagen / vom öffentlichen Bereich / von der EU / von Gemeinden und Gemeindeverbänden	0,00	0,00	0,00	0,00	0,00	0,00
	44250000 Kostenerstattungen und Kostenumlagen / vom privaten Bereich	503,91	1.750,00	1.750,00	1.750,00	1.750,00	1.750,00
	44251000 Kostenerstattungen vom privaten Bereich (z.B. Reinigung)	0,00	0,00	0,00	0,00	0,00	0,00
	44252000 Kostenerstattungen vom privaten Bereich (z.B. Nebenkosten)	2.775,00	4.000,00	4.000,00	4.000,00	4.000,00	4.000,00
	44290000 Kostenerstattungen und Kostenumlagen / von Sonstigen	17.281,77	16.000,00	13.330,00	15.000,00	16.000,00	16.000,00
E7	Sonstige laufende Erträge	198.264,44	216.340,00	117.090,00	59.100,00	59.100,00	59.100,00
	46250000 Konzessionsabgaben	0,00	0,00	0,00	0,00	0,00	0,00
	46251000 Konzessionsabgaben - Elektrizitätsversorgung	10.494,48	18.000,00	18.000,00	18.000,00	18.000,00	18.000,00
	46252000 Konzessionsabgaben - Gasversorgung	1.300,57	2.000,00	2.000,00	2.000,00	2.000,00	2.000,00
	46253000 Konzessionsabgaben - Wasserversorgung	9.701,69	8.000,00	8.000,00	8.000,00	8.000,00	8.000,00
	46254000 Konzessionsabgaben - Windkraftanlage	29.000,00	27.000,00	29.000,00	29.000,00	29.000,00	29.000,00
	46270000 Versicherungserstattungen	3.046,70	0,00	0,00	0,00	0,00	0,00
	46290000 Weitere sonstige laufende Erträge / Sonstige	276,00	600,00	600,00	600,00	600,00	600,00
	46612000 Erträge aus der Auflösung von Sonderposten mit Rücklageanteil	41.445,00	160.740,00	57.990,00	0,00	0,00	0,00
	46614000 Erträge aus der Auflösung von Rückstellungen	103.000,00	0,00	1.500,00	1.500,00	1.500,00	1.500,00
E8	Summe der laufenden Erträge aus Verwaltungstätigkeit	1.195.604,25	1.336.560,00	1.185.370,00	1.148.140,00	1.165.410,00	1.187.890,00
E9	Personal- und Versorgungsaufwendungen	45.175,84	55.460,00	66.410,00	66.410,00	66.410,00	66.410,00
	50110000 Bürgermeister	10.450,00	10.040,00	10.040,00	10.040,00	10.040,00	10.040,00
	50120000 Beigeordnete	529,46	800,00	900,00	900,00	900,00	900,00
	50140000 Rats- und Ausschussmitglieder	140,00	400,00	400,00	400,00	400,00	400,00
	50221000 Vergütungen	17.960,48	23.980,00	33.010,00	33.010,00	33.010,00	33.010,00
	50222000 Leistungszulagen	338,90	480,00	650,00	650,00	650,00	650,00
	50320000 Beiträge zu Versorgungskassen / Arbeitnehmer	740,41	1.280,00	1.930,00	1.930,00	1.930,00	1.930,00
	50420000 Beiträge zur gesetzlichen Sozialversicherung / Arbeitnehmer	5.018,51	6.990,00	9.490,00	9.490,00	9.490,00	9.490,00
	50490000 Beiträge zur gesetzlichen Sozialversicherung / Sonstige	890,39	980,00	1.100,00	1.100,00	1.100,00	1.100,00
	50791000 Ehrensoldrückstellungen	0,00	4.100,00	2.280,00	2.280,00	2.280,00	2.280,00
	50900000 Pauschalierte Lohnsteuer (auch Zahlungen über Knappschaft)	372,69	520,00	720,00	720,00	720,00	720,00
	51130000 Versorgungsaufwendungen / ehrenamtlich Tätige	4.208,00	5.890,00	5.890,00	5.890,00	5.890,00	5.890,00
	51700000 Zuführungen zu Ehrensoldrückstellungen	4.527,00	0,00	0,00	0,00	0,00	0,00

Ergebnis- und Finanzhaushalt Offenheim

Hauptplan 2026

53 Offenheim

Muster 6
(zu § 2 Abs. 1 GemHVO)

Ifd. Nr.	Ergebnis- und Finanzhaushalt	Ergebnisse des Haushaltsvorjahres	Ansätze des Haushaltsvorjahres einschl. Nachträge	Ansätze des Haushaltsjahres	Planungsdaten des Haushaltsfolgejahres	Planungsdaten des zweiten Haushaltsfolgejahres	Planungsdaten des dritten Haushaltsfolgejahres
		2024	2025	2026	2027	2028	2029
E10	Aufwendungen für Sach- und Dienstleistungen	189.633,54	318.760,00	244.200,00	211.310,00	211.210,00	211.210,00
	52210000 Heizung	- 1.575,61	14.730,00	15.600,00	15.600,00	15.600,00	15.600,00
	52210010 Strom/Netznutzungsentgelt-Heizung	0,00	100,00	100,00	100,00	100,00	100,00
	52220000 Strom	8.525,17	12.500,00	12.650,00	12.650,00	12.650,00	12.650,00
	52220010 Strom/Netznutzungsentgelt	10.841,56	11.330,00	11.330,00	11.330,00	11.330,00	11.330,00
	52220020 Strom/Betrieb gemeins. genutzter Anlagen	114,24	250,00	250,00	250,00	250,00	250,00
	52230000 Wasser	2.775,12	3.220,00	3.240,00	3.250,00	3.250,00	3.250,00
	52240000 Abwasser	2.372,86	2.600,00	2.600,00	2.600,00	2.600,00	2.600,00
	52250000 Abfall	1.747,80	1.800,00	1.800,00	1.800,00	1.800,00	1.800,00
	52310000 Unterhaltung der Grundstücke, Außenanlagen, Gebäude und Gebäudeeinrichtungen	35.514,63	63.150,00	45.150,00	15.050,00	15.050,00	15.050,00
	52320000 Bewirtschaftung der Grundstücke, Außenanlagen, Gebäude und Gebäudeeinrichtungen	20.573,15	20.530,00	20.530,00	20.530,00	20.230,00	20.230,00
	52330000 Unterhaltung des Infrastrukturvermögens	12.240,09	4.700,00	4.800,00	4.800,00	5.000,00	5.000,00
	52350000 Fahrzeugunterhaltung	4.314,64	1.000,00	1.000,00	1.000,00	1.000,00	1.000,00
	52352000 Betriebs- und Schmierstoffe	1.168,21	600,00	600,00	600,00	600,00	600,00
	52360000 Unterhaltung der Maschinen und technischen Anlagen	1.399,40	1.000,00	1.000,00	1.000,00	1.000,00	1.000,00
	52370000 Unterhaltung der Betriebs- und Geschäftsausstattung	335,09	850,00	1.400,00	850,00	850,00	850,00
	52380000 Geringwertige Geräte, Ausstattungs-, Ausrüstungs- und sonstige Gebrauchsgegenstände	3.780,69	8.100,00	4.600,00	4.600,00	4.600,00	4.600,00
	52440000 Laborbedarf, Werkstättenbedarf, Lebensmittel, Arzneimittel, Verbandstoffe, Sanitätsverbrauchsmaterial, Baumaterial, sonstiger Anstaltsbedarf, Saat- und Pflanzgut	30,13	0,00	0,00	0,00	0,00	0,00
	52470000 Sonstige Verbrauchsmittel	3.635,91	3.800,00	4.300,00	4.300,00	4.300,00	4.300,00
	52480000 Sonstige bezogene Leistungen	5.888,09	10.400,00	12.900,00	10.900,00	10.900,00	10.900,00
	52531000 Kostenerstattungen / an Sondervermögen / an Eigenbetriebe	0,00	0,00	0,00	0,00	0,00	0,00
	52542000 Kostenerstattungen / an den öffentlichen Bereich / an die EU / an das Land	11.702,70	10.000,00	35.000,00	35.000,00	35.000,00	35.000,00
	52543000 Kostenerstattungen / an den öffentlichen Bereich / an die EU / an Gemeinden und Gemeindeverbände	28.466,51	103.100,00	20.100,00	20.100,00	20.100,00	20.100,00
	52550000 Kostenerstattungen / an den privaten Bereich	35.708,16	45.000,00	45.000,00	45.000,00	45.000,00	45.000,00
	52920000 Sonstige Aufwendungen für Sach- und Dienstleistungen / sonstige Aufwendungen für Dienstleistungen	75,00	0,00	250,00	0,00	0,00	0,00
E11	Abschreibungen	116.646,18	116.720,00	115.100,00	113.760,00	111.330,00	110.410,00
	53230000 Abschreibungen auf immaterielle Vermögensgegenstände / gezahlte Investitionszuschüsse als Nutzungsberechtigter	1.845,22	1.840,00	1.840,00	1.840,00	1.840,00	1.840,00
	53300000 Abschreibungen auf unbebaute Grundstücke und grundstücksgleiche Rechte	762,00	760,00	250,00	0,00	0,00	0,00
	53420000 Abschreibungen auf bebaute Grundstücke und grundstücksgleiche Rechte / mit sozialen Einrichtungen	50.055,96	50.060,00	50.120,00	50.120,00	50.120,00	50.120,00
	53460000 Abschreibungen auf bebaute Grundstücke und grundstücksgleiche Rechte / mit Gartenanlagen	401,22	400,00	400,00	370,00	0,00	0,00

Ergebnis- und Finanzhaushalt Offenheim

Hauptplan 2026

53 Offenheim

Muster 6
(zu § 2 Abs. 1 GemHVO)

Ifd. Nr.	Ergebnis- und Finanzhaushalt	Ergebnisse des Haushaltsvorjahres	Ansätze des Haushaltsvorjahres einschl. Nachträge	Ansätze des Haushaltsjahres	Planungsdaten des Haushaltsfolgejahres	Planungsdaten des zweiten Haushaltsfolgejahres	Planungsdaten des dritten Haushaltsfolgejahres
		2024	2025	2026	2027	2028	2029
	53470000 Abschreibungen auf bebaute Grundstücke und grundstücksgleiche Rechte / mit Verwaltungsgebäuden	2.797,00	2.800,00	2.800,00	2.800,00	2.800,00	2.800,00
	53490000 Abschreibungen auf bebaute Grundstücke und grundstücksgleiche Rechte / mit sonstigen Gebäuden	11.750,00	11.750,00	11.610,00	11.200,00	11.200,00	11.200,00
	53580000 Straßen, Wege, Plätze und Verkehrslenkungsanlagen	34.004,00	34.010,00	34.010,00	34.010,00	34.010,00	34.010,00
	53590000 Abschreibungen auf das Infrastrukturvermögen (einschließlich Grundstücke und grundstücksgleiche Rechte) / sonstige Bauten des Infrastrukturvermögens	72,00	70,00	70,00	70,00	70,00	10,00
	53710000 Kunstgegenstände	0,00	0,00	0,00	0,00	0,00	0,00
	53810000 Fahrzeuge	91,00	90,00	90,00	90,00	50,00	0,00
	53830000 Betriebsvorrichtungen	2.082,00	2.080,00	2.080,00	2.080,00	520,00	0,00
	53850000 Abschreibung auf Betriebs- und Geschäftsausstattung	12.785,78	12.860,00	11.830,00	11.180,00	10.720,00	10.430,00
E12	Zuwendungen, Umlagen und sonstige Transferaufwendungen	663.261,48	771.590,00	713.170,00	713.170,00	713.170,00	713.170,00
	54190000 Zuweisungen und Zuschüsse für laufende Zwecke / an Sonstige	44.864,24	50.100,00	50.100,00	50.100,00	50.100,00	50.100,00
	54310000 Gewerbesteuerumlage	11.395,24	21.000,00	16.300,00	16.300,00	16.300,00	16.300,00
	54411000 Umlage zur Finanzierung des Fonds "Deutsche Einheit"	0,00	0,00	0,00	0,00	0,00	0,00
	54421000 Allgemeine Umlagen an Gemeindeverbände / Landkreise	347.600,00	401.700,00	364.420,00	364.420,00	364.420,00	364.420,00
	54423000 Allgemeine Umlagen an Gemeindeverbände / Verbandsgemeinden	259.402,00	298.790,00	282.350,00	282.350,00	282.350,00	282.350,00
E13	Aufwendungen der sozialen Sicherung	0,00	0,00	0,00	0,00	0,00	0,00
E14	Sonstige laufende Aufwendungen	316.464,71	97.360,00	25.040,00	23.420,00	23.500,00	23.500,00
	56120000 Aufwendungen für Aus- und Fortbildung, Umschulung	0,00	150,00	150,00	150,00	150,00	150,00
	56130000 Aufwendungen für übernommene Reisekosten für Dienstreisen und Dienstgänge	0,00	100,00	100,00	100,00	100,00	100,00
	56150000 Aufwendungen für Dienst- und Schutzkleidung, persönliche Ausrüstungsgegenstände	247,42	300,00	300,00	450,00	400,00	400,00
	56220000 Leasing	2.785,51	2.700,00	3.500,00	3.500,00	3.500,00	3.500,00
	56244000 Unterhaltung Hardware	0,00	100,00	100,00	100,00	100,00	100,00
	56250000 Sachverständigen-, Gerichts- und ähnliche Aufwendungen	0,00	10.000,00	3.000,00	1.100,00	1.100,00	1.100,00
	56310000 Büromaterial	175,68	200,00	200,00	200,00	200,00	200,00
	56320000 Fachliteratur, Zeitschriften	0,00	50,00	50,00	50,00	50,00	50,00
	56330000 Porto und Versandkosten	40,74	50,00	50,00	50,00	50,00	50,00
	56340000 Telefon, Datenübertragungskosten	1.428,00	1.450,00	1.450,00	1.450,00	1.450,00	1.450,00
	56350000 Geschäftsaufwendungen / öffentliche Bekanntmachungen	402,22	150,00	150,00	150,00	150,00	150,00
	56360000 Öffentlichkeitsarbeit	1.168,58	1.200,00	1.200,00	1.200,00	1.200,00	1.200,00
	56390000 Geschäftsaufwendungen / Sonstiges	0,00	50,00	50,00	50,00	50,00	50,00
	56410000 Versicherungsbeiträge	6.279,68	7.250,00	7.900,00	8.030,00	8.150,00	8.150,00
	56420000 Beiträge zu Wirtschaftsverbänden, Berufsvertretungen und Vereinen	50,00	50,00	50,00	50,00	50,00	50,00
	56560000 Einstellungen und Zuschreibungen in die Sonderposten	160.740,00	66.770,00	0,00	0,00	0,00	0,00
	56561000 Einstellungen in den Sonderposten Wirtschaftswege	5.060,62	5.000,00	5.000,00	5.000,00	5.000,00	5.000,00
	56570000 Aufwendungen zu Rückstellungen, soweit nicht unter anderen Aufwendungen erfassbar	136.460,00	0,00	0,00	0,00	0,00	0,00

Ergebnis- und Finanzhaushalt Offenheim

Hauptplan 2026

53 Offenheim

Muster 6
(zu § 2 Abs. 1 GemHVO)

Ifd. Nr.	Ergebnis- und Finanzhaushalt	Ergebnisse des Haushaltsvorjahres	Ansätze des Haushaltsvorjahres einschl. Nachträge	Ansätze des Haushaltsjahres	Planungsdaten des Haushaltsfolgejahres	Planungsdaten des zweiten Haushaltsfolgejahres	Planungsdaten des dritten Haushaltsfolgejahres
		2024	2025	2026	2027	2028	2029
	56810000 Grundsteuer	174,46	170,00	170,00	170,00	180,00	180,00
	56820000 Kraftfahrzeugsteuer	282,00	220,00	220,00	220,00	220,00	220,00
	56920000 Verfügungsmittel	0,00	100,00	100,00	100,00	100,00	100,00
	56930000 Repräsentationen	1.169,80	1.300,00	1.300,00	1.300,00	1.300,00	1.300,00
E15	Summe der laufenden Aufwendungen aus Verwaltungstätigkeit	1.331.181,75	1.359.890,00	1.163.920,00	1.128.070,00	1.125.620,00	1.124.700,00
E16	Laufendes Ergebnis aus Verwaltungstätigkeit	- 135.577,50	- 23.330,00	21.450,00	20.070,00	39.790,00	63.190,00
E17	Zinserträge und sonstige Finanzerträge	169,94	370,00	370,00	370,00	370,00	370,00
	47920000 Vollverzinsung aus Gewerbesteuer (§ 233a AO)	121,00	300,00	300,00	300,00	300,00	300,00
	47990000 Sonstige Zinsen und ähnliche Erträge / Sonstige	48,94	70,00	70,00	70,00	70,00	70,00
E18	Zinsaufwendungen und sonstige Finanzaufwendungen	5.970,17	5.880,00	5.640,00	5.420,00	5.200,00	4.970,00
	57511000 Zinsaufwendungen und sonstige Finanzaufwendungen / an den inländischen Geldmarkt / an inländische Kreditinstitute / an Banken	4.017,21	3.880,00	3.740,00	3.600,00	3.460,00	3.310,00
	57512000 Zinsaufwendungen und sonstige Finanzaufwendungen / an den inländischen Geldmarkt / an inländische Kreditinstitute / an Sparkassen	1.899,96	1.800,00	1.700,00	1.620,00	1.540,00	1.460,00
	57910000 Sonstige Zinsen und sonstige Finanzaufwendungen / aus der Vollverzinsung der Gewerbesteuer (§ 233a AO)	53,00	200,00	200,00	200,00	200,00	200,00
E19	Saldo der Zins- und sonstigen Finanzerträge und -aufwendungen	- 5.800,23	- 5.510,00	- 5.270,00	- 5.050,00	- 4.830,00	- 4.600,00
E20	Ordentliches Ergebnis	- 141.377,73	- 28.840,00	16.180,00	15.020,00	34.960,00	58.590,00
E21	Außerordentliches Ergebnis	0,00	0,00	0,00	0,00	0,00	0,00
E22	Saldo aus internen Leistungsbeziehungen	0,00	0,00	0,00	0,00	0,00	0,00
E23	Jahresergebnis (Jahresüberschuss / Jahresfehlbetrag)	- 141.377,73	- 28.840,00	16.180,00	15.020,00	34.960,00	58.590,00
F23	Saldo der ordentlichen und außerordentlichen Ein- und Auszahlungen	15.896,20	- 54.570,00	21.050,00	76.700,00	94.930,00	117.970,00
F24	Einzahlungen aus Investitionszuwendungen	8.174,00	28.100,00	30.050,00	0,00	0,00	0,00
	68142000 Investitionszuwendungen / vom öffentlichen Bereich / von der EU / vom Land	0,00	0,00	28.050,00	0,00	0,00	0,00
	68149000 Investitionszuwendungen / vom öffentlichen Bereich / von der EU / vom sonstigen öffentlichen Bereich	1.974,00	0,00	0,00	0,00	0,00	0,00
	68159000 Investitionszuwendungen / vom privaten Bereich / vom sonstigen privaten Bereich	2.200,00	0,00	0,00	0,00	0,00	0,00
	68160000 Anzahlungen auf Investitionszuwendungen	4.000,00	26.100,00	0,00	0,00	0,00	0,00
	68167000 Anzahlungen auf Investitionszuwendungen / vom privaten Bereich	0,00	2.000,00	2.000,00	0,00	0,00	0,00
F25	Einzahlungen aus Beiträgen und ähnlichen Entgelten	68,55	0,00	0,00	0,00	0,00	0,00
	68270000 Grabnutzungsentgelte	68,55	0,00	0,00	0,00	0,00	0,00
F26	Sonstige Investitionseinzahlungen	0,00	0,00	0,00	0,00	0,00	0,00

Ergebnis- und Finanzhaushalt Offenheim

Hauptplan 2026

53 Offenheim

Muster 6
(zu § 2 Abs. 1 GemHVO)

Ifd. Nr.	Ergebnis- und Finanzhaushalt	Ergebnisse des Haushaltsvorjahres	Ansätze des Haushaltsvorjahres einschl. Nachträge	Ansätze des Haushaltsjahres	Planungsdaten des Haushaltsfolgejahres	Planungsdaten des zweiten Haushaltsfolgejahres	Planungsdaten des dritten Haushaltsfolgejahres
		2024	2025	2026	2027	2028	2029
F27	Summe der Einzahlungen aus Investitionstätigkeit	8.242,55	28.100,00	30.050,00	0,00	0,00	0,00
F28	Auszahlungen für immaterielle Vermögensgegenstände	0,00	0,00	0,00	0,00	0,00	0,00
F29	Auszahlungen für Sachanlagen	12.358,63	76.500,00	54.500,00	0,00	0,00	0,00
	78571000 Auszahlungen für bewegliche Sachen des Anlagevermögens oberhalb der Wertgrenze i.H.v. 410,00 Euro	2.174,00	1.500,00	1.500,00	0,00	0,00	0,00
	78593000 Auszahlungen für Baumaßnahmen	10.184,63	75.000,00	53.000,00	0,00	0,00	0,00
F30	Auszahlungen für Finanzanlagen	0,00	0,00	0,00	0,00	0,00	0,00
F31	Sonstige Investitionsauszahlungen	0,00	0,00	0,00	0,00	0,00	0,00
F32	Summe der Auszahlungen aus Investitionstätigkeit	12.358,63	76.500,00	54.500,00	0,00	0,00	0,00
F33	Saldo der Ein- und Auszahlungen aus Investitionstätigkeit	- 4.116,08	- 48.400,00	- 24.450,00	0,00	0,00	0,00
F34	Finanzmittelüberschuss /-fehlbetrag	11.780,12	- 102.970,00	- 3.400,00	76.700,00	94.930,00	117.970,00
F35	Aufnahme von Investitionskrediten	0,00	48.400,00	0,00	0,00	0,00	0,00
	69253100 Aufnahme von Krediten für Investitionen / vom inländischen Geldmarkt / Laufzeit 5 Jahre und mehr / Euro-Währung (fester Zins)	0,00	48.400,00	0,00	0,00	0,00	0,00
F36	Tilgung von Investitionskrediten	64.125,49	64.340,00	54.840,00	54.780,00	55.000,00	0,00
	79251000 Tilgung von Krediten für Investitionen / vom inländischen Geldmarkt / Kredite in Euro-Währung (fester Zins)	64.125,49	64.340,00	54.840,00	54.780,00	55.000,00	0,00
F37	Saldo der Ein- und Auszahlungen aus Investitionskrediten	- 64.125,49	- 15.940,00	- 54.840,00	- 54.780,00	- 55.000,00	0,00
F38	Veränderung der Forderungen gegenüber der Verbandsgemeinde im Rahmen der Einheitskasse	52.345,37	118.910,00	58.240,00	- 21.920,00	- 39.930,00	- 117.970,00
F39	Veränderung der Verbindlichkeiten gegenüber der Verbandsgemeinde im Rahmen der Einheitskasse	0,00	0,00	0,00	0,00	0,00	0,00
F40	Saldo der Ein- und Auszahlungen aus Finanzierungstätigkeit	- 11.780,12	102.970,00	3.400,00	- 76.700,00	- 94.930,00	- 117.970,00
F41	Saldo der durchlaufenden Gelder	0,00	0,00	0,00	0,00	0,00	0,00
F42	Verwendung Finanzmittelüberschuss / Deckung Finanzmittelfehlbetrag	- 11.780,12	102.970,00	3.400,00	- 76.700,00	- 94.930,00	- 117.970,00
F43	Veränderung der liquiden Mittel (einschl. durchlaufende Gelder)	- 52.345,37	- 118.910,00	- 58.240,00	21.920,00	39.930,00	117.970,00
F44	nachrichtlich: Ausgleich Finanzhaushalt (F23 - F36)	- 48.229,29	- 118.910,00	- 33.790,00	21.920,00	39.930,00	117.970,00

Übersicht über die Teilhaushalte und die zugeordneten Produkte

Hauptplan 2026

53 Offenheim

Muster 9a
(zu § 4 Abs. 4 GemHVO)

Teilhaushalt: 1 | Teilhaushalt 1

Produkt	Bezeichnung	Leistung	Bezeichnung
1110	Verwaltungssteuerung	11101	Verwaltungssteuerung incl. Gremien
1140	Zentrale Dienste	11400	Zentrale Dienste, "Rathaus" (Bechenheimer Str. 4)
1142	Liegenschaften	11421	Kauf, - Tauschverträge, Miet- und Pachtverträge
		11422	Vorkaufsrechte, Negativbescheinigung
		11423	Mietwohnungen und Bügerraum "Alte Schule" (Bechenheimer Str. 4)
		11428	sonstige bebaute Grundstücke
		11429	Unbebaute Grundstücke
1143	Bauhof	11430	Bauhof / Fuhrpark
1161	Finanzen	11617	Verwaltung von Geld- und Kapitalvermögen
1212	Wahlen und sonstige Abstimmungen	12120	Wahlen und sonstige Abstimmungen
		12121	Durchführung von Wahlen
2811	Förderung von Einrichtungen	28110	Zuschüsse an Vereine
		28111	Durchführung/Beteiligung an Weinfesten
		28113	Heimat- und Brauchtumpflege -Allgemein
		28118	Seniorenveranstaltungen
2813	Partnerschaften	28130	Pflege partnerschaftlicher Beziehungen
3621	Außerschulische Jugendbildung	36213	Offene Jugendarbeit
3652	Kindertagesstätten, Kindergärten	36521	Kindertagesstätte
		36522	Liegenschaft Kindertagesstätte
3661	Einrichtungen der Jugendarbeit	36613	Spielplätze u.Ä.
		36614	Jugendräume, -heime
		36615	Jugendzentren (Internetcafé)
4212	Fördermittel (Förderungen von Sportveranstaltungen und Sportbaumaßnahmen)	42121	Förderung des Baues von vereinseigenen Sportanlagen
		42122	Förderung der Veranstaltungen der Sportorganisationen
4241	Kommunale Sportstätten und Bäder	42410	Sportanlagen
5110	Räumliche Planungs- und Entwicklungsmaßnahmen	51100	Orts- und Regionalplanung
5113	Dorferneuerung, Städtebauförderung	51130	Dorferneuerung
5116	Bodenordnung und Liegenschaftskataster	51160	Umlegungs-, Flurbereinigungsverfahren
5230	Denkmalschutz und -pflege	52300	Denkmäler
5411	Gemeindestraßen	54111	Gemeindestraßen
		54112	Verkehrsausstattung (Straßenbeleuchtung, Signalanlagen, Verkehrszeichen)
		54113	ÖPNV-Anlagen und deren Ausstattung (Haltestellen)
		54114	Koordinierung von Maßnahmen im öffentlichen Verkehrsraum
		54116	Fahrradwege
		54117	Gehwege
5414	Straßenoberflächenentwässerung	54140	Straßenoberflächenentwässerung
5415	Konzessionsabgaben	54150	Konzessionsabgaben
5460	Parkeinrichtungen	54600	Bereitstellung von Parkplätzen
5470	ÖPNV	54702	Bürgerbus
5510	Öffentliches Grün, Landschaftsbau	55100	Baumkataster
5512	Sonstige Erholungseinrichtungen	55120	Erholungseinrichtungen
5521	Gewässerunterhaltung	55211	Unterhaltung von öffentlichen Gewässern
5530	Friedhofs- und Bestattungswesen (Verwaltung)	55300	Friedhofs- und Bestattungswesen

Übersicht über die Teilhaushalte und die zugeordneten Produkte

Hauptplan 2026

53 Offenheim

Muster 9a
(zu § 4 Abs. 4 GemHVO)

5531	Friedhofswesen (Friedhofsanlagen, einschl. Friedwald)	55310	Ruheforst
		55311	Verkehrsflächen, Grünflächen auf Friedhöfen
		55312	Reihengräber, Wahlgräber
		55313	Aussegnungshalle (Untergasse 26A), Trauerhallen, Gebäude zur Aufbewahrung von Leichen bis zur Bestat
5532	Bestattungswesen (Erdbestattungen, Urnenbeisetzungen, Aus-, Umbettungen)	55321	Öffnen und Schließen eines Grabes oder einer Gruft
		55322	Bestattung
		55323	Aus-, Umbettungen
5534	Kriegsgräber, jüdische Friedhöfe, historische Friedhöfe, Ehrenfriedhöfe, Soldatenfriedhöfe, Mahnmale	55340	Kriegsgräber, jüdische Friedhöfe
5540	Naturschutz und Landschaftspflege	55400	Ökokonto
5551	Kommunale Forstwirtschaft	55510	Kommunale Forstwirtschaft
5553	Kommunale Landwirtschaft und kommunaler Weinbau	55530	Weinbergshut
5559	Feldwege, Landwirtschaftswege, Wirtschaftswege	55590	Feldwege
5731	Kommunale allgemeine Einrichtungen und Unternehmen	57311	Durchführung von Märkten, Kerben
		57312	Dorfgemeinschaftshaus
		57318	Sonstige allgemeine öffentliche Einrichtungen
		57319	Brunnenanlagen

Übersicht über die Teilhaushalte und die zugeordneten Produkte

Hauptplan 2026

53 Offenheim

Muster 9a
(zu § 4 Abs. 4 GemHVO)

Teilhaushalt: 2 | Teilhaushalt 2

Produkt	Bezeichnung	Leistung	Bezeichnung
6111	Steuern	61112	Gemeindesteuern
		61113	Gemeindeanteil Einkommensteuer
		61114	Gemeindeanteil Umsatzsteuer
6113	Allgemeine Zuweisungen	61131	Schlüsselzuweisungen, Investitionsschlüsselzuweisungen
		61132	Sonstige allgemeine Zuweisungen
6114	Erhaltene allgemeine Umlagen	61145	Erstattung von Umlagen (§24 Abs. 4 LFAG, Finanzierung Fond Deutsche Einheit)
6115	Abgeführte allgemeine Umlagen	61151	Finanzausgleichsumlage
		61152	Umlage Fonds "Deutsche Einheit"
		61154	Kreisumlage
		61155	Verbandsgemeindeumlage
		61159	Sonderposten für Belastungen aus dem kommunalen Finanzausgleich
6116	Steuerbeteiligung	61161	Gewerbsteuerumlage
6117	Ausgleichsleistungen	61171	Ausgleichsleistungen nach dem Familienleistungsausgleich (§ 28 LFAG)
6120	Sonstige allgemeine Finanzwirtschaft	61200	Sonstige allgemeine Finanzwirtschaft
6121	Zinsen und ähnliche Erträge	61211	Zinsen aus Geldanlagen
		61214	Zinserträge (§233a AO)
6122	Zinsen und ähnliche Aufwendungen	61221	Zinsen Darlehen
		61222	Kontokorrentzinsen
		61223	Zinsen für Kredite zur Liquiditätssicherung
		61224	Kreditbeschaffungskosten
		61225	Zinsaufwendungen (§ 233a AO)
6125	Ein- und Auszahlung für Kredite	61250	Ein- und Auszahlungen für Kredite
6199	Durchlaufende Gelder	61999	Durchlaufende Gelder
6260	Beteiligungen, Anteile, Wertpapiere des Anlagevermögens	62600	Beteiligungen

Teilergebnis- und Teilfinanzhaushalt Offenheim

Hauptplan 2026

53 Offenheim

Muster 9b
(zu § 4 Abs. 9 und 11 GemHVO)

Teilhaushalt: 1 Teilhaushalt 1

Ifd. Nr.	Ergebnis- und Finanzhaushalt	Ergebnisse des Haushaltsvorvorjahres	Ansätze des Haushaltsvorjahres einschl. Nachträge	Ansätze des Haushaltsjahres	Planungsdaten des Haushaltsfolgejahres	Planungsdaten des zweiten Haushaltsfolgejahres	Planungsdaten des dritten Haushaltsfolgejahres
		2024	2025	2026	2027	2028	2029
E1	Steuern und ähnliche Abgaben	0,00	0,00	0,00	0,00	0,00	0,00
E2	Zuwendungen, allgemeine Umlagen und sonstige	55.853,21	55.640,00	56.080,00	55.920,00	55.210,00	54.880,00
E3	Erträge der sozialen Sicherung	0,00	0,00	0,00	0,00	0,00	0,00
E4	Öffentlich-rechtliche Leistungsentgelte	117.720,41	197.250,00	177.350,00	177.350,00	177.340,00	177.340,00
E5	Privatrechtliche Leistungsentgelte	14.128,87	16.190,00	17.690,00	17.690,00	17.690,00	17.690,00
E6	Kostenerstattungen und Kostenumlagen	20.560,68	21.750,00	19.080,00	20.750,00	21.750,00	21.750,00
E7	Sonstige laufende Erträge	156.819,44	55.600,00	59.100,00	59.100,00	59.100,00	59.100,00
E8	Summe der laufenden Erträge aus Verwaltungstätigkeit	365.082,61	346.430,00	329.300,00	330.810,00	331.090,00	330.760,00
E9	Personal- und Versorgungsaufwendungen	45.175,84	55.460,00	66.410,00	66.410,00	66.410,00	66.410,00
E10	Aufwendungen für Sach- und Dienstleistungen	189.633,54	318.760,00	244.200,00	211.310,00	211.210,00	211.210,00
E11	Abschreibungen	116.646,18	116.720,00	115.100,00	113.760,00	111.330,00	110.410,00
E12	Zuwendungen, Umlagen und sonstige Transferaufwendungen	44.864,24	50.100,00	50.100,00	50.100,00	50.100,00	50.100,00
E13	Aufwendungen der sozialen Sicherung	0,00	0,00	0,00	0,00	0,00	0,00
E14	Sonstige laufende Aufwendungen	155.724,71	30.590,00	25.040,00	23.420,00	23.500,00	23.500,00
E15	Summe der laufenden Aufwendungen aus Verwaltungstätigkeit	552.044,51	571.630,00	500.850,00	465.000,00	462.550,00	461.630,00
E16	Laufendes Ergebnis aus Verwaltungstätigkeit	- 186.961,90	- 225.200,00	- 171.550,00	- 134.190,00	- 131.460,00	- 130.870,00
E17	Zinserträge und sonstige Finanzerträge	0,00	0,00	0,00	0,00	0,00	0,00
E18	Zinsaufwendungen und sonstige Finanzaufwendungen	0,00	0,00	0,00	0,00	0,00	0,00
E19	Saldo der Zins- und sonstigen Finanzerträge und -aufwendungen	0,00	0,00	0,00	0,00	0,00	0,00
E20	Ordentliches Ergebnis	- 186.961,90	- 225.200,00	- 171.550,00	- 134.190,00	- 131.460,00	- 130.870,00
E21	Außerordentliches Ergebnis	0,00	0,00	0,00	0,00	0,00	0,00
E22	Saldo aus internen Leistungsbeziehungen	0,00	0,00	0,00	0,00	0,00	0,00
E23	Jahresergebnis (Jahresüberschuss / Jahresfehlbetrag) des Teilhaushalts	- 186.961,90	- 225.200,00	- 171.550,00	- 134.190,00	- 131.460,00	- 130.870,00
F23	Saldo der ordentlichen und außerordentlichen Ein- und Auszahlungen	- 120.565,39	- 156.960,00	- 108.690,00	- 72.510,00	- 71.490,00	- 71.490,00
F24	Einzahlungen aus Investitionszuwendungen	8.174,00	28.100,00	30.050,00	0,00	0,00	0,00
F25	Einzahlungen aus Beiträgen und ähnlichen Entgelten	68,55	0,00	0,00	0,00	0,00	0,00
F26	Sonstige Investitionseinzahlungen	0,00	0,00	0,00	0,00	0,00	0,00
F27	Summe der Einzahlungen aus Investitionstätigkeit	8.242,55	28.100,00	30.050,00	0,00	0,00	0,00
F28	Auszahlungen für immaterielle Vermögensgegenstände	0,00	0,00	0,00	0,00	0,00	0,00
F29	Auszahlungen für Sachanlagen	12.358,63	76.500,00	54.500,00	0,00	0,00	0,00

Teilergebnis- und Teilfinanzhaushalt Offenheim

Hauptplan 2026

53 Offenheim

Muster 9b
(zu § 4 Abs. 9 und 11 GemHVO)

Teilhaushalt: 1 Teilhaushalt 1

Ifd. Nr.	Ergebnis- und Finanzhaushalt	Ergebnisse des Haushalts- vorvorjahres	Ansätze des Haushalts- vorjahres einschl. Nachträge	Ansätze des Haushalts- jahres	Planungsdaten des Haushalts- folgejahres	Planungsdaten des zweiten Haushalts- folgejahres	Planungsdaten des dritten Haushalts- folgejahres
		2024	2025	2026	2027	2028	2029
F30	Auszahlungen für Finanzanlagen	0,00	0,00	0,00	0,00	0,00	0,00
F31	Sonstige Investitionsauszahlungen	0,00	0,00	0,00	0,00	0,00	0,00
F32	Summe der Auszahlungen aus Investitionstätigkeit	12.358,63	76.500,00	54.500,00	0,00	0,00	0,00
F33	Saldo der Ein- und Auszahlungen aus Investitionstätigkeit	- 4.116,08	- 48.400,00	- 24.450,00	0,00	0,00	0,00
F34	<u>Finanzmittelüberschuss /-fehlbetrag des Teilhaushalts</u>	<u>- 124.681,47</u>	<u>- 205.360,00</u>	<u>- 133.140,00</u>	<u>- 72.510,00</u>	<u>- 71.490,00</u>	<u>- 71.490,00</u>

Teilergebnis- und Teilfinanzhaushalt Offenheim

Hauptplan 2026

53 Offenheim

Muster 9b
(zu § 4 Abs. 9 und 11 GemHVO)

Finanz-Teilhaushalt: 2 Teilhaushalt 2

Ifd. Nr.	Ergebnis- und Finanzhaushalt	Ergebnisse des Haushaltsvorvorjahres	Ansätze des Haushaltsvorjahres einschl. Nachträge	Ansätze des Haushaltsjahres	Planungsdaten des Haushaltsfolgejahres	Planungsdaten des zweiten Haushaltsfolgejahres	Planungsdaten des dritten Haushaltsfolgejahres
		2024	2025	2026	2027	2028	2029
E1	Steuern und ähnliche Abgaben	693.454,89	829.390,00	794.580,00	813.830,00	830.820,00	853.630,00
E2	Zuwendungen, allgemeine Umlagen und sonstige	95.621,75	0,00	3.500,00	3.500,00	3.500,00	3.500,00
E3	Erträge der sozialen Sicherung	0,00	0,00	0,00	0,00	0,00	0,00
E4	Öffentlich-rechtliche Leistungsentgelte	0,00	0,00	0,00	0,00	0,00	0,00
E5	Privatrechtliche Leistungsentgelte	0,00	0,00	0,00	0,00	0,00	0,00
E6	Kostenerstattungen und Kostenumlagen	0,00	0,00	0,00	0,00	0,00	0,00
E7	Sonstige laufende Erträge	41.445,00	160.740,00	57.990,00	0,00	0,00	0,00
E8	Summe der laufenden Erträge aus Verwaltungstätigkeit	830.521,64	990.130,00	856.070,00	817.330,00	834.320,00	857.130,00
E9	Personal- und Versorgungsaufwendungen	0,00	0,00	0,00	0,00	0,00	0,00
E10	Aufwendungen für Sach- und Dienstleistungen	0,00	0,00	0,00	0,00	0,00	0,00
E11	Abschreibungen	0,00	0,00	0,00	0,00	0,00	0,00
E12	Zuwendungen, Umlagen und sonstige Transferaufwendungen	618.397,24	721.490,00	663.070,00	663.070,00	663.070,00	663.070,00
E13	Aufwendungen der sozialen Sicherung	0,00	0,00	0,00	0,00	0,00	0,00
E14	Sonstige laufende Aufwendungen	160.740,00	66.770,00	0,00	0,00	0,00	0,00
E15	Summe der laufenden Aufwendungen aus Verwaltungstätigkeit	779.137,24	788.260,00	663.070,00	663.070,00	663.070,00	663.070,00
E16	Laufendes Ergebnis aus Verwaltungstätigkeit	51.384,40	201.870,00	193.000,00	154.260,00	171.250,00	194.060,00
E17	Zinserträge und sonstige Finanzerträge	169,94	370,00	370,00	370,00	370,00	370,00
E18	Zinsaufwendungen und sonstige Finanzaufwendungen	5.970,17	5.880,00	5.640,00	5.420,00	5.200,00	4.970,00
E19	Saldo der Zins- und sonstigen Finanzerträge und -aufwendungen	- 5.800,23	- 5.510,00	- 5.270,00	- 5.050,00	- 4.830,00	- 4.600,00
E20	Ordentliches Ergebnis	45.584,17	196.360,00	187.730,00	149.210,00	166.420,00	189.460,00
E21	Außerordentliches Ergebnis	0,00	0,00	0,00	0,00	0,00	0,00
E22	Saldo aus internen Leistungsbeziehungen	0,00	0,00	0,00	0,00	0,00	0,00
E23	Jahresergebnis (Jahresüberschuss / Jahresfehlbetrag) des Teilhaushalts	45.584,17	196.360,00	187.730,00	149.210,00	166.420,00	189.460,00
F23	Saldo der ordentlichen und außerordentlichen Ein- und Auszahlungen	136.461,59	102.390,00	129.740,00	149.210,00	166.420,00	189.460,00
F24	Einzahlungen aus Investitionszuwendungen	0,00	0,00	0,00	0,00	0,00	0,00
F25	Einzahlungen aus Beiträgen und ähnlichen Entgelten	0,00	0,00	0,00	0,00	0,00	0,00
F26	Sonstige Investitionseinzahlungen	0,00	0,00	0,00	0,00	0,00	0,00
F27	Summe der Einzahlungen aus Investitionstätigkeit	0,00	0,00	0,00	0,00	0,00	0,00
F28	Auszahlungen für immaterielle Vermögensgegenstände	0,00	0,00	0,00	0,00	0,00	0,00
F29	Auszahlungen für Sachanlagen	0,00	0,00	0,00	0,00	0,00	0,00

Teilergebnis- und Teilfinanzhaushalt Offenheim

Hauptplan 2026

53 Offenheim

Muster 9b
(zu § 4 Abs. 9 und 11 GemHVO)

Finanz-Teilhaushalt: 2 Teilhaushalt 2

lfd. Nr.	Ergebnis- und Finanzhaushalt	Ergebnisse des Haushaltsvorvorjahres	Ansätze des Haushaltsvorjahres einschl. Nachträge	Ansätze des Haushaltsjahres	Planungsdaten des Haushaltsfolgejahres	Planungsdaten des zweiten Haushaltsfolgejahres	Planungsdaten des dritten Haushaltsfolgejahres
		2024	2025	2026	2027	2028	2029
F30	Auszahlungen für Finanzanlagen	0,00	0,00	0,00	0,00	0,00	0,00
F31	Sonstige Investitionsauszahlungen	0,00	0,00	0,00	0,00	0,00	0,00
F32	Summe der Auszahlungen aus Investitionstätigkeit	0,00	0,00	0,00	0,00	0,00	0,00
F33	Saldo der Ein- und Auszahlungen aus Investitionstätigkeit	0,00	0,00	0,00	0,00	0,00	0,00
F34	<u>Finanzmittelüberschuss /-fehlbetrag des Teilhaushalts</u>	<u>136.461,59</u>	<u>102.390,00</u>	<u>129.740,00</u>	<u>149.210,00</u>	<u>166.420,00</u>	<u>189.460,00</u>
90.	Nicht zugeordnete Ertragskonten	0,00	0,00	0,00	0,00	0,00	0,00
91.	Nicht zugeordnete Aufwandskonten	0,00	0,00	0,00	0,00	0,00	0,00
92.	Saldo	0,00	0,00	0,00	0,00	0,00	0,00
93.	Nicht zugeordnete Einzahlungskonten	58.318,06	167.310,00	58.240,00	0,00	0,00	0,00
94.	Nicht zugeordnete Auszahlungskonten	70.098,18	64.340,00	54.840,00	76.700,00	94.930,00	117.970,00
95.	Saldo	- 11.780,12	102.970,00	3.400,00	- 76.700,00	- 94.930,00	- 117.970,00

Ergebnishaushalt nach Leistung und Konto

Leistung-Nr	Bezeichnung		Rechng.-Erg.	Vorjahr	Planjahr
Kontonr	Bezeichnung Konto(K) bzw. Buchungsstelle(B)	Gliederungsposition	Vorvorjahr 2024	2025	2026
	Bemerkung				
11101	Verwaltungssteuerung incl. Gremien				
46614000	Erträge aus der Auflösung von Rückstellungen (K)	E7 Sonstige laufende Erträge	0,00	0,00	0,00
		Summe Ertrag:	0,00	0,00	0,00
50110000	Bürgermeister (K)	E9 Personal- und Versorgungsaufwendungen	10.450,00	10.040,00	10.040,00
50120000	Beigeordnete (K)	E9 Personal- und Versorgungsaufwendungen	529,46	800,00	900,00
50140000	Rats- und Ausschussmitglieder (K)	E9 Personal- und Versorgungsaufwendungen	140,00	400,00	400,00
50490000	Beiträge zur gesetzlichen Sozialversicherung / Sonstige (K)	E9 Personal- und Versorgungsaufwendungen	890,39	980,00	1.100,00
50791000	Ehrensoldrückstellungen (K)	E9 Personal- und Versorgungsaufwendungen	0,00	4.100,00	2.280,00
51130000	Versorgungsaufwendungen / ehrenamtlich Tätige (K)	E9 Personal- und Versorgungsaufwendungen	4.208,00	5.890,00	5.890,00
51700000	Zuführungen zu Ehrensoldrückstellungen (K)	E9 Personal- und Versorgungsaufwendungen	4.527,00	0,00	0,00
52470000	Sonstige Verbrauchsmittel (K)	E10 Aufwendungen für Sach- und Dienstleistungen	2.062,06	1.000,00	1.500,00
56120000	Aufwendungen für Aus- und Fortbildung, Umschulung (K)	E14 Sonstige laufende Aufwendungen	0,00	150,00	150,00
56130000	Aufwendungen für übernommene Reisekosten für Dienstreisen und Dienstgänge (K)	E14 Sonstige laufende Aufwendungen	0,00	100,00	100,00
56920000	Verfüungsmittel (K)	E14 Sonstige laufende Aufwendungen	0,00	100,00	100,00
		Summe Aufwand:	22.806,91	23.560,00	22.460,00
		Gesamt 11101 Verwaltungssteuerung incl. Gremien:	- 22.806,91	- 23.560,00	- 22.460,00
11400	Zentrale Dienste, "Rathaus" (Bechenheimer Str. 4)				
41510000	Sonderposten aus Zuwendungen (K)	E2 Zuwendungen, allgemeine Umlagen und sonstige	1.704,00	1.700,00	1.700,00
44243000	Kostenerstattungen und Kostenumlagen / vom öffentlichen Bereich / von der EU / von Gemeinden und Gemeindeverbänden (K)	E6 Kostenerstattungen und Kostenumlagen	0,00	0,00	0,00
46270000	Versicherungserstattungen (K)	E7 Sonstige laufende Erträge	3.046,70	0,00	0,00
46290000	Weitere sonstige laufende Erträge / Sonstige (K)	E7 Sonstige laufende Erträge	0,00	600,00	600,00
		Summe Ertrag:	4.750,70	2.300,00	2.300,00
50221000	Vergütungen (K)	E9 Personal- und Versorgungsaufwendungen	2.379,72	3.350,00	11.630,00
50222000	Leistungszulagen (K)	E9 Personal- und Versorgungsaufwendungen	55,53	70,00	230,00
50320000	Beiträge zu Versorgungskassen / Arbeitnehmer (K)	E9 Personal- und Versorgungsaufwendungen	194,83	270,00	950,00
50420000	Beiträge zur gesetzlichen Sozialversicherung / Arbeitnehmer (K)	E9 Personal- und Versorgungsaufwendungen	726,49	1.030,00	3.480,00
50900000	Pauschalierte Lohnsteuer (auch Zahlungen über Knappschaft) (K)	E9 Personal- und Versorgungsaufwendungen	51,48	70,00	250,00
52210000	Heizung (K)	E10 Aufwendungen für Sach- und Dienstleistungen	- 2.015,51	1.400,00	1.400,00
52210010	Strom/Netznutzungsentgelt-Heizung (K)	E10 Aufwendungen für Sach- und Dienstleistungen	0,00	100,00	100,00

Ergebnishaushalt nach Leistung und Konto

Leistung-Nr	Bezeichnung		Rechng.-Erg.		
Kontonr	Bezeichnung Konto(K) bzw. Buchungsstelle(B)	Gliederungsposition	Vorvorjahr 2024	Vorjahr 2025	Planjahr 2026
	Bemerkung				
52230000	Wasser (K)	E10 Aufwendungen für Sach- und Dienstleistungen	146,78	170,00	170,00
52240000	Abwasser (K)	E10 Aufwendungen für Sach- und Dienstleistungen	23,46	100,00	100,00
52250000	Abfall (K)	E10 Aufwendungen für Sach- und Dienstleistungen	201,60	200,00	200,00
52310000	Unterhaltung der Grundstücke, Außenanlagen, Gebäude und Gebäudeeinrichtungen (K)	E10 Aufwendungen für Sach- und Dienstleistungen	3.914,43	1.000,00	1.000,00
52320000	Bewirtschaftung der Grundstücke, Außenanlagen, Gebäude und Gebäudeeinrichtungen (K)	E10 Aufwendungen für Sach- und Dienstleistungen	304,25	500,00	500,00
52370000	Unterhaltung der Betriebs- und Geschäftsausstattung (K)	E10 Aufwendungen für Sach- und Dienstleistungen	0,00	100,00	100,00
52380000	Geringwertige Geräte, Ausstattungs-, Ausrüstungs- und sonstige Gebrauchsgegenstände (K)	E10 Aufwendungen für Sach- und Dienstleistungen	336,70	200,00	200,00
52470000	Sonstige Verbrauchsmittel (K)	E10 Aufwendungen für Sach- und Dienstleistungen	104,68	0,00	0,00
53470000	Abschreibungen auf bebaute Grundstücke und grundstücksgleiche Rechte / mit Verwaltungsgebäuden (K)	E11 Abschreibungen	2.797,00	2.800,00	2.800,00
53850000	Abschreibung auf Betriebs- und Geschäftsausstattung (K)	E11 Abschreibungen	0,00	0,00	0,00
56244000	Unterhaltung Hardware (K)	E14 Sonstige laufende Aufwendungen	0,00	100,00	100,00
56310000	Büromaterial (K)	E14 Sonstige laufende Aufwendungen	175,68	200,00	200,00
56320000	Fachliteratur, Zeitschriften (K)	E14 Sonstige laufende Aufwendungen	0,00	50,00	50,00
56330000	Porto und Versandkosten (K)	E14 Sonstige laufende Aufwendungen	40,74	50,00	50,00
56340000	Telefon, Datenübertragungskosten (K)	E14 Sonstige laufende Aufwendungen	714,00	750,00	750,00
56350000	Geschäftsaufwendungen / öffentliche Bekanntmachungen (K)	E14 Sonstige laufende Aufwendungen	402,22	150,00	150,00
56360000	Öffentlichkeitsarbeit (K)	E14 Sonstige laufende Aufwendungen	1.168,58	1.200,00	1.200,00
56410000	Versicherungsbeiträge (K)	E14 Sonstige laufende Aufwendungen	1.704,72	1.800,00	1.900,00
56420000	Beiträge zu Wirtschaftsverbänden, Berufsvertretungen und Vereinen (K)	E14 Sonstige laufende Aufwendungen	50,00	50,00	50,00
56930000	Repräsentationen (K)	E14 Sonstige laufende Aufwendungen	1.169,80	1.300,00	1.300,00
		Summe Aufwand:	14.647,18	17.010,00	28.860,00
		Gesamt 11400 Zentrale Dienste, "Rathaus" (Bechenheimer Str. 4):	- 9.896,48	- 14.710,00	- 26.560,00
11423	Mietwohnungen und Bürgerraum "Alte Schule" (Bechenheimer Str. 4)				
44121000	Vermietung (Bürgerraum "Alte Schule") (K)	E5 Privatrechtliche Leistungsentgelte	750,00	900,00	900,00
44122000	Mieten und Pachten (K)	E5 Privatrechtliche Leistungsentgelte	12.920,00	13.000,00	14.500,00
44250000	Kostenerstattungen und Kostenumlagen / vom privaten Bereich (K)	E6 Kostenerstattungen und Kostenumlagen	0,00	250,00	250,00

Ergebnishaushalt nach Leistung und Konto

Leistung-Nr	Bezeichnung		Rechng.-Erg.	Vorjahr	Planjahr
Kontonr	Bezeichnung Konto(K) bzw. Buchungsstelle(B)	Gliederungsposition	Vorvorjahr 2024	2025	2026
	Bemerkung				
44252000	Kostenerstattungen vom privaten Bereich (z.B. Nebenkosten) (K)	E6 Kostenerstattungen und Kostenumlagen	2.775,00	4.000,00	4.000,00
46290000	Weitere sonstige laufende Erträge / Sonstige (K)	E7 Sonstige laufende Erträge	0,00	0,00	0,00
		Summe Ertrag:	16.445,00	18.150,00	19.650,00
50221000	Vergütungen (K)	E9 Personal- und Versorgungsaufwendungen	0,00	560,00	0,00
50222000	Leistungszulagen (K)	E9 Personal- und Versorgungsaufwendungen	0,00	10,00	0,00
50320000	Beiträge zu Versorgungskassen / Arbeitnehmer (K)	E9 Personal- und Versorgungsaufwendungen	0,00	50,00	0,00
50420000	Beiträge zur gesetzlichen Sozialversicherung / Arbeitnehmer (K)	E9 Personal- und Versorgungsaufwendungen	0,00	160,00	0,00
50900000	Pauschalierte Lohnsteuer (auch Zahlungen über Knappschaft) (K)	E9 Personal- und Versorgungsaufwendungen	0,00	10,00	0,00
52210000	Heizung (K)	E10 Aufwendungen für Sach- und Dienstleistungen	- 1.442,31	360,00	360,00
52220000	Strom (K)	E10 Aufwendungen für Sach- und Dienstleistungen	739,83	600,00	600,00
52220010	Strom/Netznutzungsentgelt (K)	E10 Aufwendungen für Sach- und Dienstleistungen	831,34	830,00	830,00
52230000	Wasser (K)	E10 Aufwendungen für Sach- und Dienstleistungen	298,47	500,00	500,00
52240000	Abwasser (K)	E10 Aufwendungen für Sach- und Dienstleistungen	413,62	600,00	600,00
52250000	Abfall (K)	E10 Aufwendungen für Sach- und Dienstleistungen	336,60	400,00	400,00
52310000	Unterhaltung der Grundstücke, Außenanlagen, Gebäude und Gebäudeeinrichtungen (K)	E10 Aufwendungen für Sach- und Dienstleistungen	6.539,86	15.000,00	5.000,00
	<i>Bem.: eventl. Erneuerung der Heizung</i>				
52320000	Bewirtschaftung der Grundstücke, Außenanlagen, Gebäude und Gebäudeeinrichtungen (K)	E10 Aufwendungen für Sach- und Dienstleistungen	0,00	300,00	300,00
52360000	Unterhaltung der Maschinen und technischen Anlagen (K)	E10 Aufwendungen für Sach- und Dienstleistungen	0,00	0,00	0,00
52380000	Geringwertige Geräte, Ausstattungs-, Ausrüstungs- und sonstige Gebrauchsgegenstände (K)	E10 Aufwendungen für Sach- und Dienstleistungen	101,48	500,00	500,00
53490000	Abschreibungen auf bebaute Grundstücke und grundstücksgleiche Rechte / mit sonstigen Gebäuden (K)	E11 Abschreibungen	278,00	280,00	280,00
56410000	Versicherungsbeiträge (K)	E14 Sonstige laufende Aufwendungen	746,09	750,00	800,00
56810000	Grundsteuer (K)	E14 Sonstige laufende Aufwendungen	156,98	150,00	150,00
		Summe Aufwand:	8.999,96	21.060,00	10.320,00
	Gesamt 11423 Mietwohnungen und Bürgerraum "Alte Schule" (Bechenheimer Str. 4):		7.445,04	- 2.910,00	9.330,00
11429	Unbebaute Grundstücke				
44190000	Privatrechtliche Leistungsentgelte / Sonstige (K)	E5 Privatrechtliche Leistungsentgelte	100,00	0,00	0,00
		Summe Ertrag:	100,00	0,00	0,00

Ergebnishaushalt nach Leistung und Konto

Leistung-Nr	Bezeichnung		Rechng.-Erg.		
Kontonr	Bezeichnung Konto(K) bzw. Buchungsstelle(B)	Gliederungsposition	Vorvorjahr 2024	Vorjahr 2025	Planjahr 2026
	Bemerkung				
52320000	Bewirtschaftung der Grundstücke, Außenanlagen, Gebäude und Gebäudeeinrichtungen (K)	E10 Aufwendungen für Sach- und Dienstleistungen	0,00	100,00	100,00
56390000	Geschäftsaufwendungen / Sonstiges (K)	E14 Sonstige laufende Aufwendungen	0,00	50,00	50,00
56810000	Grundsteuer (K)	E14 Sonstige laufende Aufwendungen	17,48	20,00	20,00
		Summe Aufwand:	17,48	170,00	170,00
		Gesamt 11429 Unbebaute Grundstücke:	82,52	- 170,00	- 170,00
11430	Bauhof / Fuhrpark				
52310000	Unterhaltung der Grundstücke, Außenanlagen, Gebäude und Gebäudeeinrichtungen (K)	E10 Aufwendungen für Sach- und Dienstleistungen	189,53	200,00	200,00
52350000	Fahrzeugunterhaltung (K)	E10 Aufwendungen für Sach- und Dienstleistungen	4.314,64	1.000,00	1.000,00
52352000	Betriebs- und Schmierstoffe (K)	E10 Aufwendungen für Sach- und Dienstleistungen	1.168,21	600,00	600,00
52360000	Unterhaltung der Maschinen und technischen Anlagen (K)	E10 Aufwendungen für Sach- und Dienstleistungen	1.399,40	1.000,00	1.000,00
52370000	Unterhaltung der Betriebs- und Geschäftsausstattung (K)	E10 Aufwendungen für Sach- und Dienstleistungen	15,47	100,00	650,00
52380000	Geringwertige Geräte, Ausstattungs-, Ausrüstungs- und sonstige Gebrauchsgegenstände (K)	E10 Aufwendungen für Sach- und Dienstleistungen	1.785,03	5.000,00	1.500,00
	<i>Bem.: Geräte</i>				
53230000	Abschreibungen auf immaterielle Vermögensgegenstände / gezahlte Investitionszuschüsse als Nutzungsberechtigter (K)	E11 Abschreibungen	923,00	920,00	920,00
53810000	Fahrzeuge (K)	E11 Abschreibungen	91,00	90,00	90,00
53850000	Abschreibung auf Betriebs- und Geschäftsausstattung (K)	E11 Abschreibungen	340,32	340,00	340,00
56150000	Aufwendungen für Dienst- und Schutzkleidung, persönliche Ausrüstungsgegenstände (K)	E14 Sonstige laufende Aufwendungen	247,42	300,00	300,00
56220000	Leasing (K)	E14 Sonstige laufende Aufwendungen	2.785,51	2.700,00	3.500,00
56410000	Versicherungsbeiträge (K)	E14 Sonstige laufende Aufwendungen	53,80	750,00	750,00
56820000	Kraftfahrzeugsteuer (K)	E14 Sonstige laufende Aufwendungen	282,00	220,00	220,00
		Summe Aufwand:	13.595,33	13.220,00	11.070,00
		Gesamt 11430 Bauhof / Fuhrpark:	- 13.595,33	- 13.220,00	- 11.070,00
12120	Wahlen und sonstige Abstimmungen				
52920000	Sonstige Aufwendungen für Sach- und Dienstleistungen / sonstige Aufwendungen für Dienstleistungen (K)	E10 Aufwendungen für Sach- und Dienstleistungen	75,00	0,00	250,00
		Summe Aufwand:	75,00	0,00	250,00
		Gesamt 12120 Wahlen und sonstige Abstimmungen:	- 75,00	0,00	- 250,00
28110	Zuschüsse an Vereine				
54190000	Zuweisungen und Zuschüsse für laufende Zwecke / an Sonstige (K)	E12 Zuwendungen, Umlagen und sonstige Transferaufwendungen	0,00	100,00	100,00
		Summe Aufwand:	0,00	100,00	100,00
		Gesamt 28110 Zuschüsse an Vereine:	0,00	- 100,00	- 100,00

Ergebnishaushalt nach Leistung und Konto

Leistung-Nr	Bezeichnung		Rechng.-Erg.	Vorjahr	Planjahr
Kontonr	Bezeichnung Konto(K) bzw. Buchungsstelle(B)	Gliederungsposition	Vorvorjahr 2024	2025	2026
	Bemerkung				
28113	Heimat- und Brauchtumpflege -Allgemein				
41510000	Sonderposten aus Zuwendungen (K)	E2 Zuwendungen, allgemeine Umlagen und sonstige	731,00	730,00	730,00
44110000	Erträge aus Verkäufen von Vorräten (K)	E5 Privatrechtliche Leistungsentgelte	0,00	0,00	0,00
46290000	Weitere sonstige laufende Erträge / Sonstige (K)	E7 Sonstige laufende Erträge	0,00	0,00	0,00
		Summe Ertrag:	731,00	730,00	730,00
50221000	Vergütungen (K)	E9 Personal- und Versorgungsaufwendungen	6.328,67	7.040,00	7.190,00
50222000	Leistungszulagen (K)	E9 Personal- und Versorgungsaufwendungen	118,42	130,00	130,00
50320000	Beiträge zu Versorgungskassen / Arbeitnehmer (K)	E9 Personal- und Versorgungsaufwendungen	0,00	40,00	40,00
50420000	Beiträge zur gesetzlichen Sozialversicherung / Arbeitnehmer (K)	E9 Personal- und Versorgungsaufwendungen	1.799,54	2.030,00	2.070,00
50900000	Pauschalierte Lohnsteuer (auch Zahlungen über Knappschaft) (K)	E9 Personal- und Versorgungsaufwendungen	127,51	150,00	150,00
52310000	Unterhaltung der Grundstücke, Außenanlagen, Gebäude und Gebäudeeinrichtungen (K)	E10 Aufwendungen für Sach- und Dienstleistungen	482,46	2.000,00	2.000,00
52370000	Unterhaltung der Betriebs- und Geschäftsausstattung (K)	E10 Aufwendungen für Sach- und Dienstleistungen	0,00	300,00	300,00
52380000	Geringwertige Geräte, Ausstattungs-, Ausrüstungs- und sonstige Gebrauchsgegenstände (K)	E10 Aufwendungen für Sach- und Dienstleistungen	0,00	200,00	200,00
52470000	Sonstige Verbrauchsmittel (K)	E10 Aufwendungen für Sach- und Dienstleistungen	564,66	700,00	700,00
52480000	Sonstige bezogene Leistungen (K)	E10 Aufwendungen für Sach- und Dienstleistungen	50,00	300,00	300,00
53580000	Straßen, Wege, Plätze und Verkehrslenkungsanlagen (K)	E11 Abschreibungen	1.185,00	1.190,00	1.190,00
53710000	Kunstgegenstände (K)	E11 Abschreibungen	0,00	0,00	0,00
53850000	Abschreibung auf Betriebs- und Geschäftsausstattung (K)	E11 Abschreibungen	129,84	130,00	130,00
		Summe Aufwand:	10.786,10	14.210,00	14.400,00
		Gesamt 28113 Heimat- und Brauchtumpflege -Allgemein:	- 10.055,10	- 13.480,00	- 13.670,00
28118	Seniorenveranstaltungen				
41443000	Zuweisungen und Zuschüsse für laufende Zwecke / vom öffentlichen Bereich / von der EU / von Gemeinden und Gemeindeverbänden (K)	E2 Zuwendungen, allgemeine Umlagen und sonstige	177,48	180,00	180,00
		Summe Ertrag:	177,48	180,00	180,00
52470000	Sonstige Verbrauchsmittel (K)	E10 Aufwendungen für Sach- und Dienstleistungen	49,62	500,00	500,00
52480000	Sonstige bezogene Leistungen (K)	E10 Aufwendungen für Sach- und Dienstleistungen	1.070,00	1.000,00	1.000,00
		Summe Aufwand:	1.119,62	1.500,00	1.500,00
		Gesamt 28118 Seniorenveranstaltungen:	- 942,14	- 1.320,00	- 1.320,00

Ergebnishaushalt nach Leistung und Konto

Leistung-Nr	Bezeichnung		Rechng.-Erg.		
Kontonr	Bezeichnung Konto(K) bzw. Buchungsstelle(B)	Gliederungsposition	Vorvorjahr 2024	Vorjahr 2025	Planjahr 2026
	Bemerkung				
28130	Pflege partnerschaftlicher Beziehungen				
52470000	Sonstige Verbrauchsmittel (K)	E10 Aufwendungen für Sach- und Dienstleistungen	280,00	400,00	400,00
52480000	Sonstige bezogene Leistungen (K)	E10 Aufwendungen für Sach- und Dienstleistungen	508,13	800,00	800,00
		Summe Aufwand:	788,13	1.200,00	1.200,00
		Gesamt 28130 Pflege partnerschaftlicher Beziehungen:	- 788,13	- 1.200,00	- 1.200,00
36213	Offene Jugendarbeit				
52480000	Sonstige bezogene Leistungen (K)	E10 Aufwendungen für Sach- und Dienstleistungen	0,00	400,00	400,00
		Summe Aufwand:	0,00	400,00	400,00
		Gesamt 36213 Offene Jugendarbeit:	0,00	- 400,00	- 400,00
36521	Kindertagesstätte				
41510000	Sonderposten aus Zuwendungen (K)	E2 Zuwendungen, allgemeine Umlagen und sonstige	16.784,40	16.760,00	16.780,00
44290000	Kostenerstattungen und Kostenumlagen / von Sonstigen (K)	E6 Kostenerstattungen und Kostenumlagen	17.281,77	16.000,00	13.330,00
46270000	Versicherungserstattungen (K)	E7 Sonstige laufende Erträge	0,00	0,00	0,00
		Summe Ertrag:	34.066,17	32.760,00	30.110,00
50221000	Vergütungen (K)	E9 Personal- und Versorgungsaufwendungen	1.189,86	1.530,00	1.650,00
50222000	Leistungszulagen (K)	E9 Personal- und Versorgungsaufwendungen	27,77	30,00	30,00
50320000	Beiträge zu Versorgungskassen / Arbeitnehmer (K)	E9 Personal- und Versorgungsaufwendungen	97,46	130,00	140,00
50420000	Beiträge zur gesetzlichen Sozialversicherung / Arbeitnehmer (K)	E9 Personal- und Versorgungsaufwendungen	363,16	480,00	480,00
50900000	Pauschalierte Lohnsteuer (auch Zahlungen über Knappschaft) (K)	E9 Personal- und Versorgungsaufwendungen	25,77	30,00	40,00
52210000	Heizung (K)	E10 Aufwendungen für Sach- und Dienstleistungen	4.403,94	4.800,00	4.800,00
52220000	Strom (K)	E10 Aufwendungen für Sach- und Dienstleistungen	3.190,72	4.800,00	4.800,00
52220010	Strom/Netznutzungsentgelt (K)	E10 Aufwendungen für Sach- und Dienstleistungen	2.905,27	3.000,00	3.000,00
52230000	Wasser (K)	E10 Aufwendungen für Sach- und Dienstleistungen	1.468,32	1.650,00	1.650,00
52240000	Abwasser (K)	E10 Aufwendungen für Sach- und Dienstleistungen	1.370,78	1.300,00	1.300,00
52250000	Abfall (K)	E10 Aufwendungen für Sach- und Dienstleistungen	806,40	800,00	800,00
52310000	Unterhaltung der Grundstücke, Außenanlagen, Gebäude und Gebäudeeinrichtungen (K)	E10 Aufwendungen für Sach- und Dienstleistungen	12.282,32	5.000,00	10.000,00
	<i>Bem.: Sand / Hackschnitzel 2.500, Klimagerät Küche 2.500</i>				

Ergebnishaushalt nach Leistung und Konto

Leistung-Nr	Bezeichnung		Rechng.-Erg.	Vorjahr	Planjahr
Kontonr	Bezeichnung Konto(K) bzw. Buchungsstelle(B)	Gliederungsposition	Vorvorjahr 2024	2025	2026
	Bemerkung				
52320000	Bewirtschaftung der Grundstücke, Außenanlagen, Gebäude und Gebäudeeinrichtungen (K)	E10 Aufwendungen für Sach- und Dienstleistungen	165,64	130,00	130,00
52370000	Unterhaltung der Betriebs- und Geschäftsausstattung (K)	E10 Aufwendungen für Sach- und Dienstleistungen	89,02	100,00	100,00
52380000	Geringwertige Geräte, Ausstattungs-, Ausrüstungs- und sonstige Gebrauchsgegenstände (K)	E10 Aufwendungen für Sach- und Dienstleistungen	0,00	500,00	500,00
52470000	Sonstige Verbrauchsmittel (K)	E10 Aufwendungen für Sach- und Dienstleistungen	0,00	100,00	100,00
53420000	Abschreibungen auf bebaute Grundstücke und grundstücksgleiche Rechte / mit sozialen Einrichtungen (K)	E11 Abschreibungen	49.366,96	49.370,00	49.430,00
53850000	Abschreibung auf Betriebs- und Geschäftsausstattung (K)	E11 Abschreibungen	9.274,18	9.270,00	9.270,00
54190000	Zuweisungen und Zuschüsse für laufende Zwecke / an Sonstige (K)	E12 Zuwendungen, Umlagen und sonstige Transferaufwendungen	44.864,24	50.000,00	50.000,00
56350000	Geschäftsaufwendungen / öffentliche Bekanntmachungen (K)	E14 Sonstige laufende Aufwendungen	0,00	0,00	0,00
56410000	Versicherungsbeiträge (K)	E14 Sonstige laufende Aufwendungen	2.081,23	2.000,00	2.500,00
		Summe Aufwand:	133.973,04	135.020,00	140.720,00
		Gesamt 36521 Kindertagesstätte:	- 99.906,87	- 102.260,00	- 110.610,00
36613	Spielplätze u.Ä.				
46290000	Weitere sonstige laufende Erträge / Sonstige (K)	E7 Sonstige laufende Erträge	0,00	0,00	0,00
		Summe Ertrag:	0,00	0,00	0,00
52310000	Unterhaltung der Grundstücke, Außenanlagen, Gebäude und Gebäudeeinrichtungen (K)	E10 Aufwendungen für Sach- und Dienstleistungen	1.212,91	5.000,00	3.000,00
<i>Bem.:</i> 52320000	<i>2.500 Sand / Hackschnitzel</i> Bewirtschaftung der Grundstücke, Außenanlagen, Gebäude und Gebäudeeinrichtungen (K)	E10 Aufwendungen für Sach- und Dienstleistungen	65,45	150,00	150,00
52380000	Geringwertige Geräte, Ausstattungs-, Ausrüstungs- und sonstige Gebrauchsgegenstände (K)	E10 Aufwendungen für Sach- und Dienstleistungen	0,00	0,00	0,00
53300000	Abschreibungen auf unbebaute Grundstücke und grundstücksgleiche Rechte (K)	E11 Abschreibungen	762,00	760,00	250,00
53850000	Abschreibung auf Betriebs- und Geschäftsausstattung (K)	E11 Abschreibungen	1.750,00	1.750,00	580,00
		Summe Aufwand:	3.790,36	7.660,00	3.980,00
		Gesamt 36613 Spielplätze u.Ä.:	- 3.790,36	- 7.660,00	- 3.980,00
36614	Jugendräume, -heime				
46290000	Weitere sonstige laufende Erträge / Sonstige (K)	E7 Sonstige laufende Erträge	0,00	0,00	0,00
		Summe Ertrag:	0,00	0,00	0,00
52310000	Unterhaltung der Grundstücke, Außenanlagen, Gebäude und Gebäudeeinrichtungen (K)	E10 Aufwendungen für Sach- und Dienstleistungen	74,55	100,00	100,00
52320000	Bewirtschaftung der Grundstücke, Außenanlagen, Gebäude und Gebäudeeinrichtungen (K)	E10 Aufwendungen für Sach- und Dienstleistungen	0,00	100,00	100,00

Ergebnishaushalt nach Leistung und Konto

Leistung-Nr	Bezeichnung		Rechng.-Erg.		
Kontonr	Bezeichnung Konto(K) bzw. Buchungsstelle(B)	Gliederungsposition	Vorvorjahr 2024	Vorjahr 2025	Planjahr 2026
	Bemerkung				
53420000	Abschreibungen auf bebaute Grundstücke und grundstücksgleiche Rechte / mit sozialen Einrichtungen (K)	E11 Abschreibungen	689,00	690,00	690,00
		Summe Aufwand:	763,55	890,00	890,00
		Gesamt 36614 Jugendräume, -heime:	- 763,55	- 890,00	- 890,00
36615	Jugendzentren (Internetcafé)				
52210000	Heizung (K)	E10 Aufwendungen für Sach- und Dienstleistungen	- 349,16	120,00	990,00
52230000	Wasser (K)	E10 Aufwendungen für Sach- und Dienstleistungen	124,41	120,00	100,00
52240000	Abwasser (K)	E10 Aufwendungen für Sach- und Dienstleistungen	0,00	0,00	0,00
52310000	Unterhaltung der Grundstücke, Außenanlagen, Gebäude und Gebäudeeinrichtungen (K)	E10 Aufwendungen für Sach- und Dienstleistungen	0,00	0,00	0,00
52320000	Bewirtschaftung der Grundstücke, Außenanlagen, Gebäude und Gebäudeeinrichtungen (K)	E10 Aufwendungen für Sach- und Dienstleistungen	0,00	0,00	0,00
		Summe Aufwand:	- 224,75	240,00	1.090,00
		Gesamt 36615 Jugendzentren (Internetcafé):	224,75	- 240,00	- 1.090,00
42410	Sportanlagen				
52310000	Unterhaltung der Grundstücke, Außenanlagen, Gebäude und Gebäudeeinrichtungen (K)	E10 Aufwendungen für Sach- und Dienstleistungen	666,40	200,00	200,00
52480000	Sonstige bezogene Leistungen (K)	E10 Aufwendungen für Sach- und Dienstleistungen	0,00	0,00	2.000,00
Bem.: Einweihung Mehrgenerationenplatz					
53460000	Abschreibungen auf bebaute Grundstücke und grundstücksgleiche Rechte / mit Gartenanlagen (K)	E11 Abschreibungen	401,22	400,00	400,00
53850000	Abschreibung auf Betriebs- und Geschäftsausstattung (K)	E11 Abschreibungen	0,00	80,00	80,00
		Summe Aufwand:	1.067,62	680,00	2.680,00
		Gesamt 42410 Sportanlagen:	- 1.067,62	- 680,00	- 2.680,00
51100	Orts- und Regionalplanung				
43190000	Verwaltungsgebühren einschließlich Erstattung von Auslagen / Sonstige (K)	E4 Öffentlich-rechtliche Leistungsentgelte	80,00	100,00	100,00
		Summe Ertrag:	80,00	100,00	100,00
56250000	Sachverständigen-, Gerichts- und ähnliche Aufwendungen (K)	E14 Sonstige laufende Aufwendungen	0,00	5.000,00	2.000,00
Bem.: Erweiterung NBG "Am Mahlsteinchen"					
		Summe Aufwand:	0,00	5.000,00	2.000,00
		Gesamt 51100 Orts- und Regionalplanung:	80,00	- 4.900,00	- 1.900,00
51130	Dorferneuerung				
41442000	Zuweisungen und Zuschüsse für laufende Zwecke / vom öffentlichen Bereich / von der EU / vom Land (K)	E2 Zuwendungen, allgemeine Umlagen und sonstige	0,00	0,00	0,00
		Summe Ertrag:	0,00	0,00	0,00
52470000	Sonstige Verbrauchsmittel (K)	E10 Aufwendungen für Sach- und Dienstleistungen	0,00	0,00	0,00
56250000	Sachverständigen-, Gerichts- und ähnliche Aufwendungen (K)	E14 Sonstige laufende Aufwendungen	0,00	0,00	0,00
		Summe Aufwand:	0,00	0,00	0,00

Ergebnishaushalt nach Leistung und Konto

Leistung-Nr	Bezeichnung		Rechng.-Erg.		
Kontonr	Bezeichnung Konto(K) bzw. Buchungsstelle(B)	Gliederungsposition	Vorvorjahr 2024	Vorjahr 2025	Planjahr 2026
	Bemerkung				
Gesamt 51130 Dorferneuerung:			0,00	0,00	0,00
54111	Gemeindestraßen				
41510000	Sonderposten aus Zuwendungen (K)	E2 Zuwendungen, allgemeine Umlagen und sonstige	10.844,00	10.850,00	10.840,00
43225000	Entgelte / für die Sondernutzung von Straßen (K)	E4 Öffentlich-rechtliche Leistungsentgelte	163,50	0,00	0,00
43700000	Erträge aus der Auflösung von Sonderposten für Beiträge und ähnliche Entgelte (K)	E4 Öffentlich-rechtliche Leistungsentgelte	1.525,00	1.530,00	1.530,00
44190000	Privatrechtliche Leistungsentgelte / Sonstige (K)	E5 Privatrechtliche Leistungsentgelte	0,00	0,00	0,00
46270000	Versicherungserstattungen (K)	E7 Sonstige laufende Erträge	0,00	0,00	0,00
Summe Ertrag:			12.532,50	12.380,00	12.370,00
52330000	Unterhaltung des Infrastrukturvermögens (K)	E10 Aufwendungen für Sach- und Dienstleistungen	7.707,79	1.100,00	1.100,00
52380000	Geringwertige Geräte, Ausstattungs-, Ausrüstungs- und sonstige Gebrauchsgegenstände (K)	E10 Aufwendungen für Sach- und Dienstleistungen	0,00	0,00	0,00
53580000	Straßen, Wege, Plätze und Verkehrslenkungsanlagen (K)	E11 Abschreibungen	12.538,00	12.540,00	12.540,00
Summe Aufwand:			20.245,79	13.640,00	13.640,00
Gesamt 54111 Gemeindestraßen:			- 7.713,29	- 1.260,00	- 1.270,00
54112	Verkehrsausstattung (Straßenbeleuchtung, Signalanlagen, Verkehrszeichen)				
41510000	Sonderposten aus Zuwendungen (K)	E2 Zuwendungen, allgemeine Umlagen und sonstige	72,00	70,00	330,00
44250000	Kostenerstattungen und Kostenumlagen / vom privaten Bereich (K)	E6 Kostenerstattungen und Kostenumlagen	0,00	0,00	0,00
Summe Ertrag:			72,00	70,00	330,00
52220000	Strom (K)	E10 Aufwendungen für Sach- und Dienstleistungen	4.600,89	5.000,00	5.000,00
52220010	Strom/Netznutzungsentgelt (K)	E10 Aufwendungen für Sach- und Dienstleistungen	2.492,90	3.500,00	3.500,00
52220020	Strom/Betrieb gemeins. genutzter Anlagen (K)	E10 Aufwendungen für Sach- und Dienstleistungen	114,24	250,00	250,00
52330000	Unterhaltung des Infrastrukturvermögens (K)	E10 Aufwendungen für Sach- und Dienstleistungen	3.979,71	3.000,00	3.000,00
53580000	Straßen, Wege, Plätze und Verkehrslenkungsanlagen (K)	E11 Abschreibungen	0,00	0,00	0,00
53590000	Abschreibungen auf das Infrastrukturvermögen (einschließlich Grundstücke und grundstücksgleiche Rechte) / sonstige Bauten des Infrastrukturvermögens (K)	E11 Abschreibungen	72,00	70,00	70,00
53850000	Abschreibung auf Betriebs- und Geschäftsausstattung (K)	E11 Abschreibungen	0,00	0,00	330,00
Summe Aufwand:			11.259,74	11.820,00	12.150,00
Gesamt 54112 Verkehrsausstattung (Straßenbeleuchtung, Signalanlagen, Verkehrszeichen):			- 11.187,74	- 11.750,00	- 11.820,00
54113	ÖPNV-Anlagen und deren Ausstattung (Haltestellen)				
52310000	Unterhaltung der Grundstücke, Außenanlagen, Gebäude und Gebäudeeinrichtungen (K)	E10 Aufwendungen für Sach- und Dienstleistungen	0,00	0,00	0,00

Ergebnishaushalt nach Leistung und Konto

Leistung-Nr	Bezeichnung		Rechn.-Erg.		
Kontonr	Bezeichnung Konto(K) bzw. Buchungsstelle(B)	Gliederungsposition	Vorvorjahr 2024	Vorjahr 2025	Planjahr 2026
	Bemerkung				
		Summe Aufwand:	0,00	0,00	0,00
	Gesamt 54113 ÖPNV-Anlagen und deren Ausstattung (Haltestellen):		0,00	0,00	0,00
54116	Fahrradwege				
43700000	Erträge aus der Auflösung von Sonderposten für Beiträge und ähnliche Entgelte (K)	E4 Öffentlich-rechtliche Leistungsentgelte	428,16	430,00	430,00
		Summe Ertrag:	428,16	430,00	430,00
53230000	Abschreibungen auf immaterielle Vermögensgegenstände / gezahlte Investitionszuschüsse als Nutzungsberechtigter (K)	E11 Abschreibungen	710,22	710,00	710,00
		Summe Aufwand:	710,22	710,00	710,00
	Gesamt 54116 Fahrradwege:		- 282,06	- 280,00	- 280,00
54140	Straßenoberflächenentwässerung				
43700000	Erträge aus der Auflösung von Sonderposten für Beiträge und ähnliche Entgelte (K)	E4 Öffentlich-rechtliche Leistungsentgelte	191,00	190,00	190,00
		Summe Ertrag:	191,00	190,00	190,00
52320000	Bewirtschaftung der Grundstücke, Außenanlagen, Gebäude und Gebäudeeinrichtungen (K)	E10 Aufwendungen für Sach- und Dienstleistungen	14.767,15	15.000,00	15.000,00
52531000	Kostenerstattungen / an Sondervermögen / an Eigenbetriebe (K)	E10 Aufwendungen für Sach- und Dienstleistungen	0,00	0,00	0,00
53230000	Abschreibungen auf immaterielle Vermögensgegenstände / gezahlte Investitionszuschüsse als Nutzungsberechtigter (K)	E11 Abschreibungen	212,00	210,00	210,00
		Summe Aufwand:	14.979,15	15.210,00	15.210,00
	Gesamt 54140 Straßenoberflächenentwässerung:		- 14.788,15	- 15.020,00	- 15.020,00
54150	Konzessionsabgaben				
46250000	Konzessionsabgaben (K)	E7 Sonstige laufende Erträge	0,00	0,00	0,00
46251000	Konzessionsabgaben - Elektrizitätsversorgung (K)	E7 Sonstige laufende Erträge	10.494,48	18.000,00	18.000,00
46252000	Konzessionsabgaben - Gasversorgung (K)	E7 Sonstige laufende Erträge	1.300,57	2.000,00	2.000,00
46253000	Konzessionsabgaben - Wasserversorgung (K)	E7 Sonstige laufende Erträge	9.701,69	8.000,00	8.000,00
46254000	Konzessionsabgaben - Windkraftanlage (K)	E7 Sonstige laufende Erträge	29.000,00	27.000,00	29.000,00
		Summe Ertrag:	50.496,74	55.000,00	57.000,00
	Gesamt 54150 Konzessionsabgaben:		50.496,74	55.000,00	57.000,00
54600	Bereitstellung von Parkplätzen				
44120000	Mieten und Pachten (K)	E5 Privatrechtliche Leistungsentgelte	26,00	30,00	30,00
		Summe Ertrag:	26,00	30,00	30,00
	Gesamt 54600 Bereitstellung von Parkplätzen:		26,00	30,00	30,00
54702	Bürgerbus				
52543000	Kostenerstattungen / an den öffentlichen Bereich / an die EU / an Gemeinden und Gemeindeverbände (K)	E10 Aufwendungen für Sach- und Dienstleistungen	123,90	100,00	100,00
		Summe Aufwand:	123,90	100,00	100,00
	Gesamt 54702 Bürgerbus:		- 123,90	- 100,00	- 100,00

Ergebnishaushalt nach Leistung und Konto

Leistung-Nr	Bezeichnung		Rechng.-Erg.		
Kontonr	Bezeichnung Konto(K) bzw. Buchungsstelle(B)	Gliederungsposition	Vorvorjahr 2024	Vorjahr 2025	Planjahr 2026
	Bemerkung				
55100	Baumkataster				
52310000	Unterhaltung der Grundstücke, Außenanlagen, Gebäude und Gebäudeeinrichtungen (K)	E10 Aufwendungen für Sach- und Dienstleistungen	5.449,93	6.000,00	10.000,00
	<i>Bem.: 18.000 lt. Fachabteilung</i>				
		Summe Aufwand:	5.449,93	6.000,00	10.000,00
		Gesamt 55100 Baumkataster:	- 5.449,93	- 6.000,00	- 10.000,00
55120	Erholungseinrichtungen				
41510000	Sonderposten aus Zuwendungen (K)	E2 Zuwendungen, allgemeine Umlagen und sonstige	67,00	70,00	70,00
		Summe Ertrag:	67,00	70,00	70,00
53490000	Abschreibungen auf bebaute Grundstücke und grundstücksgleiche Rechte / mit sonstigen Gebäuden (K)	E11 Abschreibungen	121,00	120,00	120,00
		Summe Aufwand:	121,00	120,00	120,00
		Gesamt 55120 Erholungseinrichtungen:	- 54,00	- 50,00	- 50,00
55211	Unterhaltung von öffentlichen Gewässern				
56250000	Sachverständigen-, Gerichts- und ähnliche Aufwendungen (K)	E14 Sonstige laufende Aufwendungen	0,00	5.000,00	1.000,00
	<i>Bem.: Hochwasser- und Starkregenvorsorgekonzept</i>				
		Summe Aufwand:	0,00	5.000,00	1.000,00
		Gesamt 55211 Unterhaltung von öffentlichen Gewässern:	0,00	- 5.000,00	- 1.000,00
55300	Friedhofs- und Bestattungswesen				
43120000	Gebühren für die Erteilung von Bescheiden (u.a. Genehmigungen, Ablehnungen, Untersagungen) (K)	E4 Öffentlich-rechtliche Leistungsentgelte	70,00	100,00	100,00
43210000	Entgelte für die Benutzung von öffentlichen Einrichtungen und für wirtschaftliche Dienstleistungen (K)	E4 Öffentlich-rechtliche Leistungsentgelte	419,00	600,00	600,00
43224000	Entgelte / für das Bestattungswesen (K)	E4 Öffentlich-rechtliche Leistungsentgelte	3.780,54	3.200,00	3.200,00
43224001	Bestattungswesen-Gebühren für Grababräumung (K)	E4 Öffentlich-rechtliche Leistungsentgelte	0,00	500,00	500,00
43290000	Benutzungsgebühren, wiederkehrende Beiträge (soweit diese nicht in einem Sonderposten zu erfassen sind) und ähnliche Entgelte, Kostenerstattungen / Sonstige (K)	E4 Öffentlich-rechtliche Leistungsentgelte	0,00	0,00	0,00
		Summe Ertrag:	4.269,54	4.400,00	4.400,00
50221000	Vergütungen (K)	E9 Personal- und Versorgungsaufwendungen	1.189,76	1.810,00	3.980,00
50222000	Leistungszulagen (K)	E9 Personal- und Versorgungsaufwendungen	27,76	40,00	80,00
50320000	Beiträge zu Versorgungskassen / Arbeitnehmer (K)	E9 Personal- und Versorgungsaufwendungen	97,35	150,00	330,00
50420000	Beiträge zur gesetzlichen Sozialversicherung / Arbeitnehmer (K)	E9 Personal- und Versorgungsaufwendungen	443,74	660,00	1.280,00
50900000	Pauschalierte Lohnsteuer (auch Zahlungen über Knappschaft) (K)	E9 Personal- und Versorgungsaufwendungen	25,69	40,00	90,00
52220000	Strom (K)	E10 Aufwendungen für Sach- und Dienstleistungen	- 1.579,48	200,00	200,00
52220010	Strom/Netznutzungsentgelt (K)	E10 Aufwendungen für Sach- und Dienstleistungen	3.017,49	2.240,00	2.240,00

Ergebnishaushalt nach Leistung und Konto

Leistung-Nr	Bezeichnung		Rechng.-Erg.		
Kontonr	Bezeichnung Konto(K) bzw. Buchungsstelle(B)	Gliederungsposition	Vorvorjahr 2024	Vorjahr 2025	Planjahr 2026
	Bemerkung				
52230000	Wasser (K)	E10 Aufwendungen für Sach- und Dienstleistungen	344,91	400,00	400,00
52240000	Abwasser (K)	E10 Aufwendungen für Sach- und Dienstleistungen	86,52	100,00	100,00
52250000	Abfall (K)	E10 Aufwendungen für Sach- und Dienstleistungen	201,60	200,00	200,00
52310000	Unterhaltung der Grundstücke, Außenanlagen, Gebäude und Gebäudeeinrichtungen (K)	E10 Aufwendungen für Sach- und Dienstleistungen	1.514,43	3.000,00	3.000,00
	<i>Bem.: inkl. 2 T€ für Unterhaltungsmaßnahmen</i>				
52320000	Bewirtschaftung der Grundstücke, Außenanlagen, Gebäude und Gebäudeeinrichtungen (K)	E10 Aufwendungen für Sach- und Dienstleistungen	1.386,52	250,00	250,00
52370000	Unterhaltung der Betriebs- und Geschäftsausstattung (K)	E10 Aufwendungen für Sach- und Dienstleistungen	0,00	50,00	50,00
52380000	Geringwertige Geräte, Ausstattungs-, Ausrüstungs- und sonstige Gebrauchsgegenstände (K)	E10 Aufwendungen für Sach- und Dienstleistungen	0,00	200,00	200,00
52480000	Sonstige bezogene Leistungen (K)	E10 Aufwendungen für Sach- und Dienstleistungen	1.796,90	1.000,00	1.500,00
53490000	Abschreibungen auf bebaute Grundstücke und grundstücksgleiche Rechte / mit sonstigen Gebäuden (K)	E11 Abschreibungen	1.054,00	1.050,00	1.050,00
53850000	Abschreibung auf Betriebs- und Geschäftsausstattung (K)	E11 Abschreibungen	119,00	120,00	120,00
56410000	Versicherungsbeiträge (K)	E14 Sonstige laufende Aufwendungen	214,37	250,00	250,00
		Summe Aufwand:	9.940,56	11.760,00	15.320,00
		Gesamt 55300 Friedhofs- und Bestattungswesen:	- 5.671,02	- 7.360,00	- 10.920,00
55310	Ruheforst				
43120000	Gebühren für die Erteilung von Bescheiden (u.a. Genehmigungen, Ablehnungen, Untersagungen) (K)	E4 Öffentlich-rechtliche Leistungsentgelte	17.150,00	35.000,00	35.000,00
43224000	Entgelte / für das Bestattungswesen (K)	E4 Öffentlich-rechtliche Leistungsentgelte	88.300,00	150.000,00	130.000,00
46614000	Erträge aus der Auflösung von Rückstellungen (K)	E7 Sonstige laufende Erträge	103.000,00	0,00	1.500,00
		Summe Ertrag:	208.450,00	185.000,00	166.500,00
50221000	Vergütungen (K)	E9 Personal- und Versorgungsaufwendungen	6.872,47	8.000,00	8.560,00
50222000	Leistungszulagen (K)	E9 Personal- und Versorgungsaufwendungen	109,42	160,00	180,00
50320000	Beiträge zu Versorgungskassen / Arbeitnehmer (K)	E9 Personal- und Versorgungsaufwendungen	350,77	500,00	470,00
50420000	Beiträge zur gesetzlichen Sozialversicherung / Arbeitnehmer (K)	E9 Personal- und Versorgungsaufwendungen	1.685,58	2.140,00	2.180,00
50900000	Pauschalierte Lohnsteuer (auch Zahlungen über Knappschaft) (K)	E9 Personal- und Versorgungsaufwendungen	142,24	180,00	190,00
52310000	Unterhaltung der Grundstücke, Außenanlagen, Gebäude und Gebäudeeinrichtungen (K)	E10 Aufwendungen für Sach- und Dienstleistungen	0,00	100,00	100,00
52320000	Bewirtschaftung der Grundstücke, Außenanlagen, Gebäude und Gebäudeeinrichtungen (K)	E10 Aufwendungen für Sach- und Dienstleistungen	2.806,32	2.800,00	2.800,00

Ergebnishaushalt nach Leistung und Konto

Leistung-Nr	Bezeichnung		Rechng.-Erg.		
Kontonr	Bezeichnung Konto(K) bzw. Buchungsstelle(B)	Gliederungsposition	Vorvorjahr 2024	Vorjahr 2025	Planjahr 2026
	Bemerkung				
52370000	Unterhaltung der Betriebs- und Geschäftsausstattung (K)	E10 Aufwendungen für Sach- und Dienstleistungen	0,00	50,00	50,00
52380000	Geringwertige Geräte, Ausstattungs-, Ausrüstungs- und sonstige Gebrauchsgegenstände (K)	E10 Aufwendungen für Sach- und Dienstleistungen	1.557,48	1.000,00	1.000,00
52480000	Sonstige bezogene Leistungen (K)	E10 Aufwendungen für Sach- und Dienstleistungen	0,00	100,00	100,00
52542000	Kostenerstattungen / an den öffentlichen Bereich / an die EU / an das Land (K)	E10 Aufwendungen für Sach- und Dienstleistungen	11.702,70	10.000,00	35.000,00
	<i>Bem.: Abrechnung Ruheforst, Anteil Forstamt RLP</i>				
52543000	Kostenerstattungen / an den öffentlichen Bereich / an die EU / an Gemeinden und Gemeindeverbände (K)	E10 Aufwendungen für Sach- und Dienstleistungen	28.342,61	103.000,00	20.000,00
	<i>Bem.: Abrechnung Ruheforst, Anteil VG</i>				
52550000	Kostenerstattungen / an den privaten Bereich (K)	E10 Aufwendungen für Sach- und Dienstleistungen	35.708,16	45.000,00	45.000,00
	<i>Bem.: Erstattung an Ruheforst GmbH</i>				
56410000	Versicherungsbeiträge (K)	E14 Sonstige laufende Aufwendungen	0,00	200,00	200,00
56570000	Aufwendungen zu Rückstellungen, soweit nicht unter anderen Aufwendungen erfassbar (K)	E14 Sonstige laufende Aufwendungen	136.460,00	0,00	0,00
		Summe Aufwand:	225.737,75	173.230,00	115.830,00
		Gesamt 55310 Ruheforst:	- 17.287,75	11.770,00	50.670,00
55340	Kriegsgräber, jüdische Friedhöfe				
41442000	Zuweisungen und Zuschüsse für laufende Zwecke / vom öffentlichen Bereich / von der EU / vom Land (K)	E2 Zuwendungen, allgemeine Umlagen und sonstige	26,45	30,00	30,00
		Summe Ertrag:	26,45	30,00	30,00
52310000	Unterhaltung der Grundstücke, Außenanlagen, Gebäude und Gebäudeeinrichtungen (K)	E10 Aufwendungen für Sach- und Dienstleistungen	120,00	150,00	150,00
52480000	Sonstige bezogene Leistungen (K)	E10 Aufwendungen für Sach- und Dienstleistungen	0,00	0,00	0,00
		Summe Aufwand:	120,00	150,00	150,00
		Gesamt 55340 Kriegsgräber, jüdische Friedhöfe:	- 93,55	- 120,00	- 120,00
55400	Ökokonto				
44250000	Kostenerstattungen und Kostenumlagen / vom privaten Bereich (K)	E6 Kostenerstattungen und Kostenumlagen	1.000,00	1.000,00	1.000,00
		Summe Ertrag:	1.000,00	1.000,00	1.000,00
52310000	Unterhaltung der Grundstücke, Außenanlagen, Gebäude und Gebäudeeinrichtungen (K)	E10 Aufwendungen für Sach- und Dienstleistungen	225,02	200,00	200,00
		Summe Aufwand:	225,02	200,00	200,00
		Gesamt 55400 Ökokonto:	774,98	800,00	800,00
55530	Weinbergshut				
52470000	Sonstige Verbrauchsmittel (K)	E10 Aufwendungen für Sach- und Dienstleistungen	0,00	0,00	0,00
53850000	Abschreibung auf Betriebs- und Geschäftsausstattung (K)	E11 Abschreibungen	0,00	0,00	0,00
		Summe Aufwand:	0,00	0,00	0,00
		Gesamt 55530 Weinbergshut:	0,00	0,00	0,00

Ergebnishaushalt nach Leistung und Konto

Leistung-Nr	Bezeichnung		Rechng.-Erg.	Vorjahr	Planjahr
Kontonr	Bezeichnung Konto(K) bzw. Buchungsstelle(B)	Gliederungsposition	Vorvorjahr 2024	2025	2026
	Bemerkung				
55590	Feldwege				
41510000	Sonderposten aus Zuwendungen (K)	E2 Zuwendungen, allgemeine Umlagen und sonstige	20.281,00	20.280,00	20.280,00
43230000	Entgelte für die Unterhaltung von Straßen, Wirtschaftswegen u.a. öffentlichen Einrichtungen (K)	E4 Öffentlich-rechtliche Leistungsentgelte	5.613,21	5.600,00	5.700,00
44400000	Erträge aus der Auflösung von Sonderposten für den Gebührenaussgleich (K)	E5 Privatrechtliche Leistungsentgelte	0,00	0,00	0,00
46290000	Weitere sonstige laufende Erträge / Sonstige (K)	E7 Sonstige laufende Erträge	0,00	0,00	0,00
		Summe Ertrag:	25.894,21	25.880,00	25.980,00
52330000	Unterhaltung des Infrastrukturvermögens (K)	E10 Aufwendungen für Sach- und Dienstleistungen	552,59	600,00	700,00
53580000	Straßen, Wege, Plätze und Verkehrslenkungsanlagen (K)	E11 Abschreibungen	20.281,00	20.280,00	20.280,00
56561000	Einstellungen in den Sonderposten Wirtschaftswege (K)	E14 Sonstige laufende Aufwendungen	5.060,62	5.000,00	5.000,00
		Summe Aufwand:	25.894,21	25.880,00	25.980,00
		Gesamt 55590 Feldwege:	0,00	0,00	0,00
57311	Durchführung von Märkten, Kerben				
46290000	Weitere sonstige laufende Erträge / Sonstige (K)	E7 Sonstige laufende Erträge	0,00	0,00	0,00
		Summe Ertrag:	0,00	0,00	0,00
52220000	Strom (K)	E10 Aufwendungen für Sach- und Dienstleistungen	293,63	400,00	550,00
52220010	Strom/Netznutzungsentgelt (K)	E10 Aufwendungen für Sach- und Dienstleistungen	490,04	500,00	500,00
52230000	Wasser (K)	E10 Aufwendungen für Sach- und Dienstleistungen	124,41	120,00	150,00
52440000	Laborbedarf, Werkstättenbedarf, Lebensmittel, Arzneimittel, Verbandsstoffe, Sanitätsverbrauchsmaterial, Baumaterial, sonstiger Anstaltsbedarf, Saat- und Pflanzgut (K)	E10 Aufwendungen für Sach- und Dienstleistungen	0,00	0,00	0,00
52470000	Sonstige Verbrauchsmittel (K)	E10 Aufwendungen für Sach- und Dienstleistungen	374,89	1.000,00	1.000,00
52480000	Sonstige bezogene Leistungen (K)	E10 Aufwendungen für Sach- und Dienstleistungen	2.463,06	6.800,00	6.800,00
		Summe Aufwand:	3.746,03	8.820,00	9.000,00
		Gesamt 57311 Durchführung von Märkten, Kerben:	- 3.746,03	- 8.820,00	- 9.000,00
57312	Dorfgemeinschaftshaus				
41510000	Sonderposten aus Zuwendungen (K)	E2 Zuwendungen, allgemeine Umlagen und sonstige	5.165,88	4.970,00	5.140,00
44120000	Mieten und Pachten (K)	E5 Privatrechtliche Leistungsentgelte	300,00	2.000,00	2.000,00
44122000	Mieten und Pachten (K)	E5 Privatrechtliche Leistungsentgelte	12,87	200,00	200,00
44190000	Privatrechtliche Leistungsentgelte / Sonstige (K)	E5 Privatrechtliche Leistungsentgelte	20,00	60,00	60,00
44250000	Kostenerstattungen und Kostenumlagen / vom privaten Bereich (K)	E6 Kostenerstattungen und Kostenumlagen	- 496,09	500,00	500,00

Ergebnishaushalt nach Leistung und Konto

Leistung-Nr	Bezeichnung		Rechng.-Erg.		
Kontonr	Bezeichnung Konto(K) bzw. Buchungsstelle(B)	Gliederungsposition	Vorvorjahr 2024	Vorjahr 2025	Planjahr 2026
	Bemerkung				
44251000	Kostenerstattungen vom privaten Bereich (z.B. Reinigung) (K)	E6 Kostenerstattungen und Kostenumlagen	0,00	0,00	0,00
44252000	Kostenerstattungen vom privaten Bereich (z.B. Nebenkosten) (K)	E6 Kostenerstattungen und Kostenumlagen	0,00	0,00	0,00
46290000	Weitere sonstige laufende Erträge / Sonstige (K)	E7 Sonstige laufende Erträge	276,00	0,00	0,00
		Summe Ertrag:	5.278,66	7.730,00	7.900,00
50221000	Vergütungen (K)	E9 Personal- und Versorgungsaufwendungen	0,00	1.690,00	0,00
50222000	Leistungszulagen (K)	E9 Personal- und Versorgungsaufwendungen	0,00	40,00	0,00
50320000	Beiträge zu Versorgungskassen / Arbeitnehmer (K)	E9 Personal- und Versorgungsaufwendungen	0,00	140,00	0,00
50420000	Beiträge zur gesetzlichen Sozialversicherung / Arbeitnehmer (K)	E9 Personal- und Versorgungsaufwendungen	0,00	490,00	0,00
50900000	Pauschalierte Lohnsteuer (auch Zahlungen über Knappschaft) (K)	E9 Personal- und Versorgungsaufwendungen	0,00	40,00	0,00
52210000	Heizung (K)	E10 Aufwendungen für Sach- und Dienstleistungen	- 2.172,57	8.050,00	8.050,00
52220000	Strom (K)	E10 Aufwendungen für Sach- und Dienstleistungen	1.279,58	1.500,00	1.500,00
52220010	Strom/Netznutzungsentgelt (K)	E10 Aufwendungen für Sach- und Dienstleistungen	1.104,52	1.260,00	1.260,00
52230000	Wasser (K)	E10 Aufwendungen für Sach- und Dienstleistungen	267,82	260,00	270,00
52240000	Abwasser (K)	E10 Aufwendungen für Sach- und Dienstleistungen	478,48	500,00	500,00
52250000	Abfall (K)	E10 Aufwendungen für Sach- und Dienstleistungen	201,60	200,00	200,00
52310000	Unterhaltung der Grundstücke, Außenanlagen, Gebäude und Gebäudeeinrichtungen (K)	E10 Aufwendungen für Sach- und Dienstleistungen	2.632,31	25.000,00	10.000,00
Bem.:	<i>Gemeindehalle/Reparaturen Warmluftgebläse (Erneuerung Vorhänge)</i>				
52320000	Bewirtschaftung der Grundstücke, Außenanlagen, Gebäude und Gebäudeeinrichtungen (K)	E10 Aufwendungen für Sach- und Dienstleistungen	1.077,82	1.200,00	1.200,00
52370000	Unterhaltung der Betriebs- und Geschäftsausstattung (K)	E10 Aufwendungen für Sach- und Dienstleistungen	230,60	150,00	150,00
52380000	Geringwertige Geräte, Ausstattungs-, Ausrüstungs- und sonstige Gebrauchsgegenstände (K)	E10 Aufwendungen für Sach- und Dienstleistungen	0,00	500,00	500,00
52440000	Laborbedarf, Werkstättenbedarf, Lebensmittel, Arzneimittel, Verbandstoffe, Sanitätsverbrauchsmaterial, Baumaterial, sonstiger Anstaltsbedarf, Saat- und Pflanzgut (K)	E10 Aufwendungen für Sach- und Dienstleistungen	30,13	0,00	0,00
52470000	Sonstige Verbrauchsmittel (K)	E10 Aufwendungen für Sach- und Dienstleistungen	200,00	100,00	100,00
53490000	Abschreibungen auf bebaute Grundstücke und grundstücksgleiche Rechte / mit sonstigen Gebäuden (K)	E11 Abschreibungen	10.297,00	10.300,00	10.160,00
53830000	Betriebsvorrichtungen (K)	E11 Abschreibungen	2.082,00	2.080,00	2.080,00

Ergebnishaushalt nach Leistung und Konto

Leistung-Nr	Bezeichnung		Rechng.-Erg.		
Kontonr	Bezeichnung Konto(K) bzw. Buchungsstelle(B)	Gliederungsposition	Vorvorjahr 2024	Vorjahr 2025	Planjahr 2026
	Bemerkung				
53850000	Abschreibung auf Betriebs- und Geschäftsausstattung (K)	E11 Abschreibungen	1.172,44	1.170,00	980,00
56340000	Telefon, Datenübertragungskosten (K)	E14 Sonstige laufende Aufwendungen	714,00	700,00	700,00
56410000	Versicherungsbeiträge (K)	E14 Sonstige laufende Aufwendungen	1.479,47	1.500,00	1.500,00
		Summe Aufwand:	21.075,20	56.870,00	39.150,00
		Gesamt 57312 Dorfgemeinschaftshaus:	- 15.796,54	- 49.140,00	- 31.250,00
57319	Brunnenanlagen				
52230000	Wasser (K)	E10 Aufwendungen für Sach- und Dienstleistungen	0,00	0,00	0,00
52310000	Unterhaltung der Grundstücke, Außenanlagen, Gebäude und Gebäudeeinrichtungen (K)	E10 Aufwendungen für Sach- und Dienstleistungen	210,48	200,00	200,00
		Summe Aufwand:	210,48	200,00	200,00
		Gesamt 57319 Brunnenanlagen:	- 210,48	- 200,00	- 200,00
61112	Gemeindesteuern				
40110000	Grundsteuer A (K)	E1 Steuern und ähnliche Abgaben	14.135,66	10.200,00	10.600,00
40120000	Grundsteuer B (K)	E1 Steuern und ähnliche Abgaben	71.666,18	85.000,00	90.000,00
40130000	Gewerbsteuer (K)	E1 Steuern und ähnliche Abgaben	127.148,87	240.000,00	177.210,00
40330000	Hundesteuer (K)	E1 Steuern und ähnliche Abgaben	3.196,46	3.600,00	3.600,00
		Summe Ertrag:	216.147,17	338.800,00	281.410,00
		Gesamt 61112 Gemeindesteuern:	216.147,17	338.800,00	281.410,00
61113	Gemeindeanteil Einkommensteuer				
40210000	Gemeindeanteil an der Einkommensteuer (K)	E1 Steuern und ähnliche Abgaben	415.591,27	436.500,00	457.370,00
		Summe Ertrag:	415.591,27	436.500,00	457.370,00
		Gesamt 61113 Gemeindeanteil Einkommensteuer:	415.591,27	436.500,00	457.370,00
61114	Gemeindeanteil Umsatzsteuer				
40220000	Gemeindeanteil an der Umsatzsteuer (K)	E1 Steuern und ähnliche Abgaben	6.849,58	6.840,00	8.370,00
		Summe Ertrag:	6.849,58	6.840,00	8.370,00
		Gesamt 61114 Gemeindeanteil Umsatzsteuer:	6.849,58	6.840,00	8.370,00
61131	Schlüsselzuweisungen, Investitionsschlüsselzuweisungen				
41110000	Schlüsselzuweisungen / vom Land (K)	E2 Zuwendungen, allgemeine Umlagen und sonstige	0,00	0,00	0,00
41111000	Schlüsselzuweisung A (K)	E2 Zuwendungen, allgemeine Umlagen und sonstige	68.013,00	0,00	0,00
41112000	Schlüsselzuweisung B1 (K)	E2 Zuwendungen, allgemeine Umlagen und sonstige	18.013,00	0,00	3.500,00
		Summe Ertrag:	86.026,00	0,00	3.500,00
		Gesamt 61131 Schlüsselzuweisungen, Investitionsschlüsselzuweisungen:	86.026,00	0,00	3.500,00
61132	Sonstige allgemeine Zuweisungen				
41330000	Sonstige allgemeine Zuweisungen / von der EU / von Gemeinden und Gemeindeverbänden (K)	E2 Zuwendungen, allgemeine Umlagen und sonstige	9.595,75	0,00	0,00

Ergebnishaushalt nach Leistung und Konto

Leistung-Nr	Bezeichnung		Rechn.-Erg.		
Kontonr	Bezeichnung Konto(K) bzw. Buchungsstelle(B)	Gliederungsposition	Vorvorjahr 2024	Vorjahr 2025	Planjahr 2026
	Bemerkung				
		Summe Ertrag:	9.595,75	0,00	0,00
		Gesamt 61132 Sonstige allgemeine Zuweisungen:	9.595,75	0,00	0,00
61152	Umlage Fonds "Deutsche Einheit"				
54411000	Umlage zur Finanzierung des Fonds "Deutsche Einheit" (K)	E12 Zuwendungen, Umlagen und sonstige Transferaufwendungen	0,00	0,00	0,00
		Summe Aufwand:	0,00	0,00	0,00
		Gesamt 61152 Umlage Fonds "Deutsche Einheit":	0,00	0,00	0,00
61154	Kreisumlage				
54421000	Allgemeine Umlagen an Gemeindeverbände / Landkreise (K)	E12 Zuwendungen, Umlagen und sonstige Transferaufwendungen	347.600,00	401.700,00	364.420,00
	<i>Bem.: 48,4%</i>				
		Summe Aufwand:	347.600,00	401.700,00	364.420,00
		Gesamt 61154 Kreisumlage:	- 347.600,00	- 401.700,00	- 364.420,00
61155	Verbandsgemeindeumlage				
54423000	Allgemeine Umlagen an Gemeindeverbände / Verbandsgemeinden (K)	E12 Zuwendungen, Umlagen und sonstige Transferaufwendungen	259.402,00	298.790,00	282.350,00
	<i>Bem.: 37,50%</i>				
		Summe Aufwand:	259.402,00	298.790,00	282.350,00
		Gesamt 61155 Verbandsgemeindeumlage:	- 259.402,00	- 298.790,00	- 282.350,00
61159	Sonderposten für Belastungen aus dem kommunalen Finanzausgleich				
46612000	Erträge aus der Auflösung von Sonderposten mit Rücklageanteil (K)	E7 Sonstige laufende Erträge	41.445,00	160.740,00	57.990,00
		Summe Ertrag:	41.445,00	160.740,00	57.990,00
56560000	Einstellungen und Zuschreibungen in die Sonderposten (K)	E14 Sonstige laufende Aufwendungen	160.740,00	66.770,00	0,00
		Summe Aufwand:	160.740,00	66.770,00	0,00
		Gesamt 61159 Sonderposten für Belastungen aus dem kommunalen Finanzausgleich:	- 119.295,00	93.970,00	57.990,00
61161	Gewerbsteuerumlage				
54310000	Gewerbsteuerumlage (K)	E12 Zuwendungen, Umlagen und sonstige Transferaufwendungen	11.395,24	21.000,00	16.300,00
		Summe Aufwand:	11.395,24	21.000,00	16.300,00
		Gesamt 61161 Gewerbsteuerumlage:	- 11.395,24	- 21.000,00	- 16.300,00
61171	Ausgleichsleistungen nach dem Familienleistungsausgleich (§ 28 LFAG)				
40520000	Ausgleichsleistungen / von der EU / vom Land (K)	E1 Steuern und ähnliche Abgaben	54.866,87	47.250,00	47.430,00
		Summe Ertrag:	54.866,87	47.250,00	47.430,00
		Gesamt 61171 Ausgleichsleistungen nach dem Familienleistungsausgleich (§ 28 LFAG):	54.866,87	47.250,00	47.430,00
61214	Zinserträge (§233a AO)				
47920000	Vollverzinsung aus Gewerbesteuer (§ 233a AO) (K)	E17 Zinserträge und sonstige Finanzerträge	121,00	300,00	300,00
		Summe Ertrag:	121,00	300,00	300,00
		Gesamt 61214 Zinserträge (§233a AO):	121,00	300,00	300,00
61221	Zinsen Darlehen				
57511000	Zinsaufwendungen und sonstige Finanzaufwendungen / an den inländischen Geldmarkt / an inländische Kreditinstitute / an Banken (K)	E18 Zinsaufwendungen und sonstige Finanzaufwendungen	4.017,21	3.880,00	3.740,00

Ergebnishaushalt nach Leistung und Konto

Leistung-Nr	Bezeichnung		Rechng.-Erg.		
Kontonr	Bezeichnung Konto(K) bzw. Buchungsstelle(B)	Gliederungsposition	Vorvorjahr 2024	Vorjahr 2025	Planjahr 2026
	Bemerkung				
57512000	Zinsaufwendungen und sonstige Finanzaufwendungen / an den inländischen Geldmarkt / an inländische Kreditinstitute / an Sparkassen (K)	E18 Zinsaufwendungen und sonstige Finanzaufwendungen	1.899,96	1.800,00	1.700,00
		Summe Aufwand:	5.917,17	5.680,00	5.440,00
		Gesamt 61221 Zinsen Darlehen:	- 5.917,17	- 5.680,00	- 5.440,00
61225	Zinsaufwendungen (§ 233a AO)				
57910000	Sonstige Zinsen und sonstige Finanzaufwendungen / aus der Vollverzinsung der Gewerbesteuer (§ 233a AO) (K)	E18 Zinsaufwendungen und sonstige Finanzaufwendungen	53,00	200,00	200,00
		Summe Aufwand:	53,00	200,00	200,00
		Gesamt 61225 Zinsaufwendungen (§ 233a AO):	- 53,00	- 200,00	- 200,00
62600	Beteiligungen				
47990000	Sonstige Zinsen und ähnliche Erträge / Sonstige (K)	E17 Zinserträge und sonstige Finanzerträge	48,94	70,00	70,00
		Summe Ertrag:	48,94	70,00	70,00
		Gesamt 62600 Beteiligungen:	48,94	70,00	70,00
		Ertrag Gesamt:	1.195.774,19	1.336.930,00	1.185.740,00
		Aufwand Gesamt:	1.337.151,92	1.365.770,00	1.169.560,00
		Gesamt:	- 141.377,73	- 28.840,00	16.180,00

Investitionsübersicht

Hauptplan 2026

53 Offenheim

Muster 11
(zu § 4 Abs. 12 und 13 GemHVO)

	bis einschl. des Haushaltsvorjahres bereitgestellte Mittel	Ansatz des Haushaltsjahres	Planungsdaten des Haushaltsfolgejahres	Planungsdaten des zweiten Haushaltsfolgejahres	Planungsdaten des dritten Haushaltsfolgejahres	Planungsdaten der weiteren Haushaltsfolgejahre bis zum Abschluss der Maßnahme	Gesamtein-/auszahlungen (über den Gesamtzeitraum der Maßnahme)
		2026	2027	2028	2029		
Teilhaushalt: Teilhaushalt 1							
: 36613 Spielplätze u.Ä.							
Maßnahme: 33 Betriebs- und Geschäftsausstattung							
Summe der Einzahlungen aus Investitionstätigkeit							
Summe der Auszahlungen aus Investitionstätigkeit	*	1.500,00					1.500,00 *
Saldo der Ein- und Auszahlungen aus Investitionstätigkeit		- 1.500,00					- 1.500,00

Erläuterungen: 36613-08210000-33-78571000: Nestschaukel

: 54117 Gehwege							
Maßnahme: 38 barrierefreie Bushaltestelle							
Summe der Einzahlungen aus Investitionstätigkeit		28.050,00					28.050,00
Summe der Auszahlungen aus Investitionstätigkeit	486,25	43.000,00					43.486,25
Saldo der Ein- und Auszahlungen aus Investitionstätigkeit	- 486,25	- 14.950,00					- 15.436,25

: 57312 Dorfgemeinschaftshaus

Maßnahme: 40 Überdachung Gemeindehalle

Summe der Einzahlungen aus Investitionstätigkeit	*	2.000,00					2.000,00
Summe der Auszahlungen aus Investitionstätigkeit	*	10.000,00					10.000,00 *
Saldo der Ein- und Auszahlungen aus Investitionstätigkeit		- 8.000,00					- 8.000,00

Erläuterungen: 57312-09630000-40-78593000: Überdachung an der Gemeindehalle
57312-23310000-40-68167000: Spenden

Summe Einzahlungen Teilhaushalt 1 :		30.050,00					30.050,00
Summe Auszahlungen Teilhaushalt 1 :	486,25	54.500,00					54.986,25
Saldo Gesamt Teilhaushalt 1 :	- 486,25	- 24.450,00					- 24.936,25

Summe Einzahlungen Gesamt:		30.050,00					30.050,00
Summe Auszahlungen Gesamt:	486,25	54.500,00					54.986,25
Saldo Gesamt:	- 486,25	- 24.450,00					- 24.936,25

* Wert bereinigt um Erneutveranschlagungen; siehe Detailbericht zur Investitionsübersicht!

**Übersicht
über den Stand der Kreditaufnahmen und ähnlicher Vorgänge
Hauptplan 2026**

53 Offenheim

Muster 4
(zu § 1 Abs. 1 Nr. 5 GemHVO)

Ifd. Nr.	Art (gem. § 47 Abs. 5 Nr. 4 GemHVO)	Stand Beginn-	Voraussichtlicher	Voraussichtlicher
		Haushaltsvorjahr 2025	Stand zu Beginn des Haushaltsjahres 2026	Stand zum Ende des Haushaltsjahres 2026
1	Verbindlichkeiten aus Anleihen für Investitionen	0,00	0,00	0,00
2	Verbindlichkeiten aus Anleihen zur Liquiditätssicherung	0,00	0,00	0,00
3	Verbindlichkeiten aus Kreditaufnahmen für Investitionen (gemäß § 103 GemO)	1.408.650,00	1.344.300,00	1.289.460,00
4	Verbindlichkeiten gegenüber der Verbandsgemeinde im Rahmen der Einheitskasse	0,00	0,00	0,00
5	Verbindlichkeiten gegenüber der Verbandsgemeinde im Rahmen der Einheitskasse, welche bis zum 31.12.2023 entstanden sind abzüglich Schuldübernahme durch Land (PEK-RP)	0,00	0,00	0,00
6	Verbindlichkeiten gegenüber der Verbandsgemeinde im Rahmen der Einheitskasse, welche ab dem 01.01.2024 entstanden sind.	0,00	0,00	0,00
7	Verbindlichkeiten aus Vorgängen, die Kreditaufnahmen wirtschaftlich gleichkommen	0,00	0,00	0,00
8	Summe der Verbindlichkeiten aus Anleihen, Kreditaufnahmen und ähnlicher Vorgänge	1.408.650,00	1.344.300,00	1.289.460,00

Stellenplan 2026



Ortsgemeinde Offenheim

Stellenplan Hauptplan 2026

53 Offenheim

Muster 12
(zu § 5 Abs. 1 bis 3 GemHVO)

Teilhaushalt Beamte/Beschäftigte	Bes.- Gruppe Entgelt- gruppe/ Stufe	Einstiegs- amt	Zahl der Stellen			Stellenvermerke und Erläuterungen
			Soll Haushalts- jahr 2026	Haushaltsvorjahr 2025		
				Soll	Ist 30.06	
1	2	3	4	5	6	7
A. Verwaltung						
Teilhaushalt: (1) Teilhaushalt 1						
Beamte						
Ortsbürgermeister	AE		1,000	1,000	1,000	
<i>Summe Beamte Teilhaushalt (1)</i>			1,000	1,000	1,000	
Tariflich Beschäftigte						
Gemeindearbeiter/in	5 TVöD (2)		0,120	0,120	0,120	Stelle besetzt in E 3 ; Teilzeit 20/169,57 Leistung 11400: 50% Leistung 55300: 50%
Gemeindearbeiter/in	5 TVöD (3)		0,180	0,120	0,000	Teilzeit 31/169,57 (vorher 20/169,57) Leistung 11400
Gemeindearbeiter/in Ruheforst	5 TVöD (3)		0,060	0,060	0,060	Teilzeit 11/169,57 Leistung 55310
Gemeindearbeiter/in Ruheforst	5 TVöD (4)		0,050	0,050	0,050	Teilzeit 8/169,57 ; Leistung 55310
Gemeindearbeiter/in Ruheforst	5 TVöD (4)		0,080	0,070	0,070	Teilzeit 13/169,57 (vorher 12/169,57) Leistung 55310
Gemeindearbeiter/in	3 TVöD (3)		0,150	0,150	0,150	Teilzeit 25,5/169,57 (vorher 26/169,57) Leistung 11400: 50% Leistung 36521: 25% Leistung 55300: 25%
Gemeindearbeiter/in	3 TVöD (5)		0,150	0,150	0,150	Teilzeit 26/169,57 ; Leistung 28113
Raumpfleger/in	1 TVöD (2)		0,000	0,090	0,090	Teilzeit 16/169,57 ; Leistung 11400
<i>Summe Tarifbeschäftigte Teilhaushalt (1)</i>			0,790	0,810	0,690	
Summe Beamte und Tarifbeschäftigte Teilhaushalt (1)			1,790	1,810	1,690	
Summe Beamte Verwaltung			1,000	1,000	1,000	
Summe Tarifbeschäftigte Verwaltung			0,790	0,810	0,690	
Summe Beamte und Tarifbeschäftigte Verwaltung			1,790	1,810	1,690	