


Ortsgemeinde Nieder-Wiesen



in der Verbandsgemeinde
Alzey-Land



Entwurf

Haushaltssatzung Haushaltsplan 2026

Inhaltsverzeichnis

		<u>Seite</u>
1	Haushaltssatzung	3
2	Vorbericht	6
3	Muster 31 - Höchstbetrag der Verbindlichkeiten ggü. der Verbandsgemeinde	32
4	Freie Finanzspitze	33
5	Ergebnis- und Finanzhaushalt	34
6	Produkt- und Leistungsübersicht	41
7	Teilhaushalt 1	44
8	Teilhaushalt 2	46
9	Ergebnishaushalt nach Leistung und Konten	48
10	Investitionsübersicht	67
11	Übersicht Verbindlichkeiten	69
12	Stellenplan	70

Haushaltssatzung der Ortsgemeinde Nieder-Wiesen für das Haushaltsjahr 2026 vom @@Datum

Der Ortsgemeinderat hat auf Grund von § 95 Gemeindeordnung Rheinland-Pfalz in der derzeit geltenden Fassung, am @@**Sitzungsdatum** folgende Haushaltssatzung beschlossen, die nach Genehmigung der Kreisverwaltung Alzey-Worms als Kommunalaufsichtsbehörde vom @@**Genehmigungsdatum** hiermit bekannt gemacht wird:

§ 1 Ergebnis- und Finanzhaushalt

Festgesetzt werden

1. im Ergebnishaushalt

der Gesamtbetrag der Erträge auf	888.180,00 Euro
der Gesamtbetrag der Aufwendungen auf	947.410,00 Euro
der Jahresfehlbetrag/ -überschuss auf	-59.230,00 Euro

2. im Finanzhaushalt

der Saldo der ordentlichen Ein- und Auszahlungen auf	-108.100,00 Euro
die Einzahlungen aus Investitionstätigkeit auf	162.410,00 Euro
die Auszahlungen aus Investitionstätigkeit auf	278.460,00 Euro
der Saldo der Ein- und Auszahlungen aus Investitionstätigkeit auf	-116.050,00 Euro
der Saldo der Ein- und Auszahlungen aus Finanzierungstätigkeit auf	224.150,00 Euro

§ 2 Gesamtbetrag der vorgesehenen Kredite

Der Gesamtbetrag der vorgesehenen Kredite, deren Aufnahme zur Finanzierung von Investitionen und Investitionsförderungsmaßnahmen erforderlich ist, wird festgesetzt für

zinslose Kredite auf	--,- Euro
verzinsten Kredite auf	116.050,00 Euro
zusammen auf	116.050,00 Euro

(Ohne Einzahlungen und Auszahlungen der Kredite zur Umschuldung.)

Die Verwaltung wird ermächtigt, im Rahmen der Kreditbeschaffung ergänzende Vereinbarungen zu treffen, die unter Beachtung des Konnexitätsgrundsatzes der Steuerung von Zinsänderungsrisiken sowie der Erzielung günstiger Konditionen bei neuen Krediten und bestehenden Kreditmarktschulden dienen. In der Summe dürfen diese ergänzenden Vereinbarungen 25 v.H. des Gesamtschuldenstandes am Ende des vorangegangenen Haushaltsjahres nicht überschreiten.

§ 3 Verpflichtungsermächtigungen

Der Gesamtbetrag der Ermächtigungen zum Eingehen von Verpflichtungen, die in künftigen Haushaltsjahren zu Auszahlungen für Investitionen und Investitionsförderungsmaßnahmen (Verpflichtungsermächtigungen) führen können, wird festgesetzt auf 0,-- Euro.

Die Summe der Verpflichtungsermächtigungen, für die in den künftigen Haushaltsjahren voraussichtlich Investitionskredite aufgenommen werden müssen, beläuft sich auf 0,-- Euro.

§ 4 Höchstbetrag der Verbindlichkeiten gegenüber der Einheitskasse

Der Höchstbetrag der Verbindlichkeiten gegenüber der Einheitskasse wird festgesetzt auf 500.000,-- Euro.

§ 5 Steuersätze

Die Steuersätze für die Gemeindesteuern werden wie folgt festgesetzt:

- Grundsteuer A auf	352 v. H.
- Grundsteuer B auf	465 v. H.
- Gewerbesteuer auf	380 v. H.

Die Hundesteuer beträgt für Hunde, die innerhalb des Gemeindegebietes gehalten werden

- für den ersten Hund auf	80,-- Euro
- für den zweiten Hund auf	100,-- Euro
- für jeden weiteren Hund auf	120,-- Euro

§ 6 Gebühren und Beiträge

Die Sätze der Gebühren und Beiträge für ständige Gemeindeeinrichtungen nach dem Kommunalabgabengesetz (KAG) werden wie folgt festgesetzt:

- Weinbergshut:	0,-- Euro /ha (100%ige Umlage)
- Wirtschaftswegebeiträge:	15,-- Euro /ha

§ 7 Eigenkapital

Der Stand des Eigenkapitals zum 31.12.2024 (Haushaltsvorvorjahr) betrug 1.026.330,-- Euro. Der voraussichtliche Stand des Eigenkapitals zum 31.12.2025 (Haushaltsvorjahr Planung) beträgt 1.016.750,-- Euro und zum 31.12. 2026 (Haushaltsjahr) 957.520,-- Euro.

§ 8 Einzelveranschlagung von Investitionen und Investitionsförderungsmaßnahmen

Investitionen und Investitionsförderungsmaßnahmen oberhalb der Wertgrenze von 10.000,-- Euro sind einzeln im Teilfinanzhaushalt oder in einer Investitionsübersicht darzustellen, ebenso solche Investitionen und Investitionsfördermaßnahmen, die sich über mehrere Jahre erstrecken.

§ 9 Inkrafttreten

Diese Haushaltssatzung tritt am 01.01.2026 in Kraft.

Nieder-Wiesen, den @@Datum

(Holger Waldschmidt)
Ortsbürgermeister

Hinweis:

Die vorstehende Haushaltssatzung für das Haushaltsjahr 2026 wird hiermit öffentlich bekannt gemacht. Die nach § 95 Abs. 4 GemO erforderlichen Genehmigungen der Kreisverwaltung Alzey-Worms zu den Festsetzungen in den §§ 2, 3 und 4 der Haushaltssatzung sind mit Genehmigungsdatum vom @@**Genehmigungsdatum** erteilt.

Der Haushaltsplan liegt zur Einsichtnahme vom @@**Auslagebeginn** bis @@**Auslageende** während der Öffnungszeiten im Rathaus der Verbandsgemeindeverwaltung Alzey-Land, Weinrufstraße 38 (Zimmer 107/118), 55232 Alzey öffentlich aus.

Auf die nachfolgenden Bestimmungen des § 24 Abs. 6 GemO wird hingewiesen:

„Satzungen, die unter Verletzung von Verfahrens- und Formvorschriften dieses Gesetzes oder auf Grund dieses Gesetzes zustande gekommen sind, gelten ein Jahr nach der Bekanntmachung als von Anfang an gültig zustande gekommen. Dies gilt nicht, wenn

1. die Bestimmungen über die Öffentlichkeit der Sitzung, die Genehmigung, die Ausfertigung oder die Bekanntmachung der Satzung verletzt worden sind, oder
2. vor Ablauf der in Satz 1 genannten Frist die Aufsichtsbehörde den Beschluss beanstandet oder jemand die Verletzung der Verfahrens- und Formvorschriften gegenüber der Verbandsgemeindeverwaltung unter Bezeichnung des Sachverhalts, der die Verletzung begründen soll, schriftlich geltend gemacht hat.

Hat jemand eine Verletzung nach Satz 2. Nr. 2 geltend gemacht, so kann auch nach Ablauf der in Satz 1 genannten Frist jedermann diese Verletzung geltend machen.“

Alzey, den @@Datum

(Steffen Unger)
Bürgermeister

Ortsgemeinde Nieder-Wiesen

Haushaltsvorbericht


2026





Inhaltsverzeichnis

1 Allgemeines.....	2
1.1 Gesetzliche Grundlagen.....	2
1.2 Rahmenbedingungen zur Haushaltsplanaufstellung.....	3
2 Übersicht über die Haushaltslage	3
3 Erträge.....	4
3.1 Steuern	5
3.2 Erträge aus Zuwendungen, allgemeinen Umlagen und sonstige Transfererträge	6
3.3 Öffentlich-rechtliche Leistungsentgelte	6
3.4 Privatrechtliche Leistungsentgelte.....	7
3.5 Kostenerstattungen und Kostenumlagen	7
3.6 Sonstige laufende Erträge	7
3.7 Zinserträge und sonstige Finanzerträge.....	8
4 Aufwendungen	8
4.1 Personal- und Versorgungsaufwand	9
4.2 Sach- und Dienstleistungsaufwand	10
4.3 Abschreibungen.....	11
4.4 Zuwendungen, Umlagen und sonstige Transferaufwendungen	12
4.5 Sonstige laufende Aufwendungen.....	14
4.6 Zinsen und sonstige Finanzaufwendungen.....	15
5 Ergebnis	15
6 Finanzhaushalt.....	16
6.1 Investitionstätigkeit	18
6.2 Finanzierungstätigkeit.....	19
7 Bilanz - Entwicklung von Vermögen und Schulden	19
8 Sonstige allgemeine Entwicklungen	25



1 Allgemeines

1.1 Gesetzliche Grundlagen

Der Vorbericht gibt nach § 6 GemHVO RLP einen Überblick über den Stand und die Entwicklung der Haushaltswirtschaft und erläutert die durch den Haushaltsplan gesetzten Rahmenbedingungen. Insbesondere sind die im Haushaltjahr bestehenden Haushaltsrisiken sowie zukünftige Verpflichtungen, die im laufenden Haushaltsjahr entstehen können und Auswirkungen auf künftige Haushaltsjahre haben können, darzustellen.

Zweckbindungen

Nach § 15 GemHVO Rheinland-Pfalz sind Erträge auf die Verwendung für bestimmte Aufwendungen beschränkt, soweit sich dies aus einer rechtlichen Verpflichtung ergibt. Sie können ferner durch Haushaltsvermerk auf die Verwendung für bestimmte Aufwendungen beschränkt werden, soweit sich die Beschränkung aus der Herkunft oder Natur der Erträge ergibt oder ein sachlicher Zusammenhang dies erfordert. Zweckgebundene Mehrerträge dürfen für entsprechende Mehraufwendungen verwendet werden.

Durch Haushaltsvermerk kann bestimmt werden, dass Mehrerträge bestimmte Aufwendungsansätze erhöhen oder Mindererträge bestimmte Aufwendungsansätze vermindern. Ausgenommen hiervon sind Mehrerträge aus Steuern in Höhe des nicht zur Deckung überplanmäßiger Umlageverpflichtungen gebundenen Betrags und Mehrerträge aus allgemeinen Zuweisungen und Umlagen.

Mehraufwendungen gelten nicht als überplanmäßige Aufwendungen. Zweckbindungen gelten für Einzahlungen und daraus zu leistende Auszahlungen entsprechend.

Die Gemeinde Nieder-Wiesen OG hat durch Haushaltsvermerke folgende Zweckbindungen bestimmt:
keine

Deckungsfähigkeit


Innerhalb eines Teilergebnishaushalts sind die Ansätze für Aufwendungen gegenseitig deckungsfähig, soweit im Haushaltsplan nichts anderes durch Haushaltsvermerk bestimmt wird. Bei Inanspruchnahme der gegenseitigen Deckungsfähigkeit in einem Teilergebnishaushalt gilt sie auch für entsprechende Ansätze für Auszahlungen im Teilfinanzhaushalt. Die Inanspruchnahme darf nicht zu einer Minderung des Jahresergebnisses und des Saldos der ordentlichen und außerordentlichen Ein- und Auszahlungen führen.

Ansätze für Aufwendungen, die nicht nach Absatz 1 deckungsfähig sind, können durch Haushaltsvermerk für gegenseitig oder einseitig deckungsfähig erklärt werden, soweit sie sachlich zusammenhängen. Absatz 1 Satz 2 und 3 gilt entsprechend.

Ansätze für Auszahlungen aus Investitionstätigkeit können durch Haushaltsvermerk jeweils für gegenseitig oder einseitig deckungsfähig erklärt werden. Das Gleiche gilt für Verpflichtungsermächtigungen.

Ansätze für ordentliche Auszahlungen können zugunsten von Auszahlungen aus Investitionstätigkeit des selben Teilfinanzhaushalts durch Haushaltsvermerk für einseitig deckungsfähig erklärt werden.

Bei Deckungsfähigkeit können die Ermächtigungen aus deckungsberechtigten Ansätzen oder Übertragungen für Aufwendungen und Auszahlungen zulasten der Ermächtigungen aus deckungspflichtigen Ansätzen oder Übertragungen erhöht werden.



Die Gemeinde Nieder-Wiesen OG hat folgende Deckungsfähigkeiten per Haushaltsvermerk erklärt:

1. Gemäß § 16 Abs. 1 GemHVO sind die Ansätze für Aufwendungen/Auszahlungen innerhalb eines Teilhaushaltes gegenseitig deckungsfähig. Dies bezieht sich auf den Teilergebnis- wie auch auf den Teilfinanzhaushalt.
2. Gemäß § 16 Abs. 2 GemHVO werden alle ausgabewirksamen Personal- und Versorgungsaufwendungen im Gesamtergebnishaushalt für gegenseitig deckungsfähig erklärt. Gleichzeitig werden alle Personal- und Versorgungsaufwendungen im Gesamtfinanzhaushalt für gegenseitig deckungsfähig erklärt.
3. Mehrerträge bzw. Mehreinzahlungen dienen zur Deckung von Mehraufwendungen bzw. von Mehrauszahlungen innerhalb des gleichen Teilhaushaltes.
4. In den Teilfinanzhaushalten werden gemäß § 16 Abs. 3 GemHVO die Auszahlungsansätze aus Investitionstätigkeit innerhalb eines Teilfinanzhaushaltes für gegenseitig deckungsfähig erklärt.

1.2 Rahmenbedingungen zur Haushaltsplanaufstellung

Der Planung liegen die Orientierungsdaten des Haushaltsrundschreibens vom 12.11.2025 zugrunde. Entsprechend dieser vorliegenden Daten wurden die Schlüsselzuweisungen, Einnahmen aus dem Gemeindeanteil der Einkommensteuer, der Umsatzsteuer und Ausgleichsleistungen berechnet.

Im Planjahr 2026 sind die Umlagegrundlagen der Ortsgemeinde Nieder-Wiesen im Verhältnis zum Vorjahr gestiegen. In Folge dessen fällt sowohl Kreis- wie auch Verbandsgemeindeumlage etwas höher aus (im Haushaltsjahr 2026 sind es 30.540 Euro mehr wie im Vorjahr). Gleichzeitig erhält die Gemeinde aufgrund der höheren Steuerkraft für das Jahr 2026 eine wesentlich geringere Schlüsselzuweisung A (rd. 46.960 Euro weniger).


Der Umlagesatz für die Kreisumlage bleibt bei 48,4 Prozentpunkten, die Verbandsgemeindeumlage erhöht sich von 36 % Punkten auf 37,5 % Punkte.

Aufgrund der Mittelanmeldungen im Zuge der Haushaltsplanung beläuft sich das Jahresergebnis auf -59.230 Euro. Gegenüber dem Plan des Vorjahres in Höhe von -9.580 Euro ergibt sich damit eine Veränderung in Höhe von -49.650 Euro.

2 Übersicht über die Haushaltslage

Ergebnisübersicht

	Ergebnis 2024	Plan 2025	Plan 2026
Laufende Erträge aus Verwaltungstätigkeit	1.107.857,08	864.850	888.100
Laufende Aufwendungen aus Verwaltungstätigkeit	1.079.765,85	870.480	943.590
Laufendes Ergebnis aus Verwaltungstätigkeit	28.091,23	-5.630	-55.490
Zins- und sonstige Finanzerträge	84,31	90	80
Zinsen und sonstige Finanzaufwendungen	4.339,58	4.040	3.820
Finanzergebnis	-4.255,27	-3.950	-3.740
Ordentliches Ergebnis	23.835,96	-9.580	-59.230
Jahresergebnis	23.835,96	-9.580	-59.230
Jahresergebnis nach Berücksichtigung der Veränderung des Sonderpostens für Belastungen aus dem kommunalen Finanzausgleich	23.835,96	-9.580	-59.230



3 Erträge

Der Ertragsentwicklung im Vergleich zum Ansatz des Vorjahres:

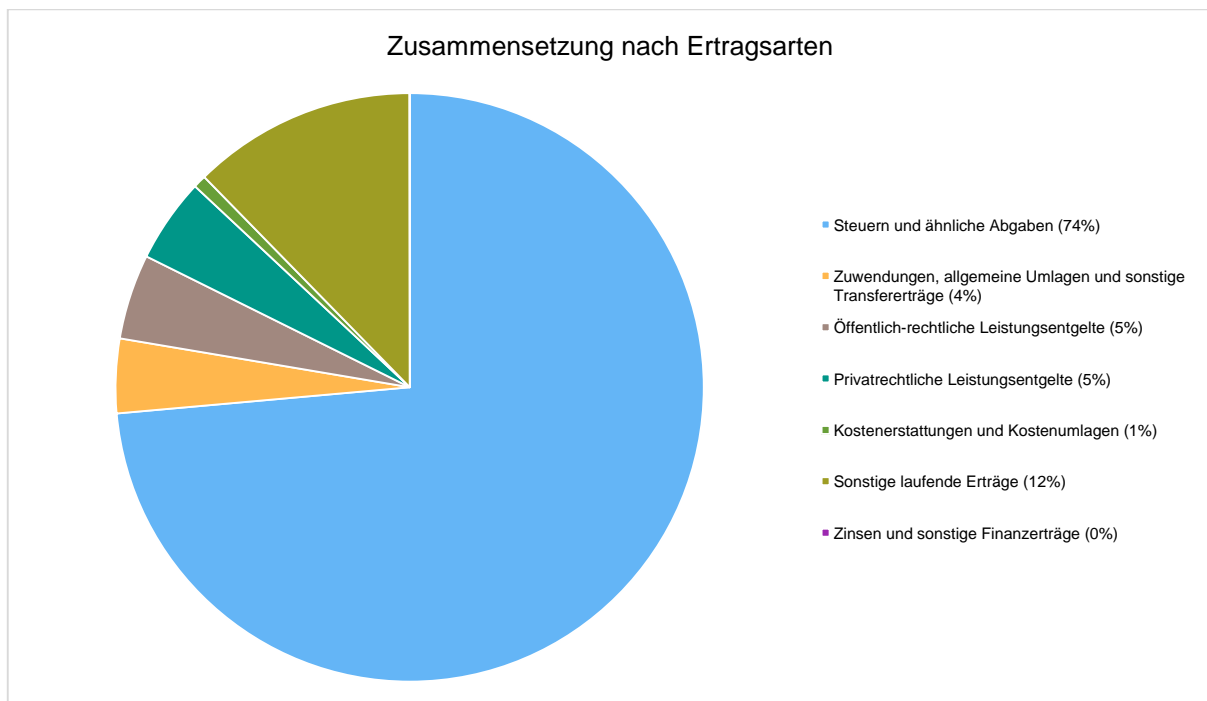
Im Vorjahr belief sich der Gesamtbetrag der geplanten Erträge auf 864.940 Euro. Im aktuellen Planjahr verändern sich die Gesamterträge um 23.240 Euro auf 888.180 Euro.


Die Gesamtsumme aller Erträge in Höhe von 888.180 Euro teilt sich auf die einzelnen Ertragsarten wie folgt auf:

Ertragsübersicht

	Ergebnis 2024	Plan 2025	Plan 2026
E1 - Steuern und ähnliche Abgaben	626.651,80	601.670	653.640
E2 - Zuwendungen, allgemeine Umlagen und sonstige Transfererträge	330.125,66	85.850	36.230
E4 - Öffentlich-rechtliche Leistungsentgelte	51.902,75	42.320	41.540
E5 - Privatrechtliche Leistungsentgelte	37.936,70	41.670	41.170
E6 - Kostenerstattungen und Kostenumlagen	9.703,57	5.900	6.260
E7 - Sonstige laufende Erträge	51.536,60	87.440	109.260
E8 - Laufende Erträge aus Verwaltungstätigkeit	1.107.857,08	864.850	888.100
E17 - Zinsen und sonstige Finanzerträge	84,31	90	80
Gesamtertrag	1.107.941,39	864.940	888.180

Die Zusammensetzung nach den einzelnen Ertragsarten ergibt folgendes Bild:





3.1 Steuern

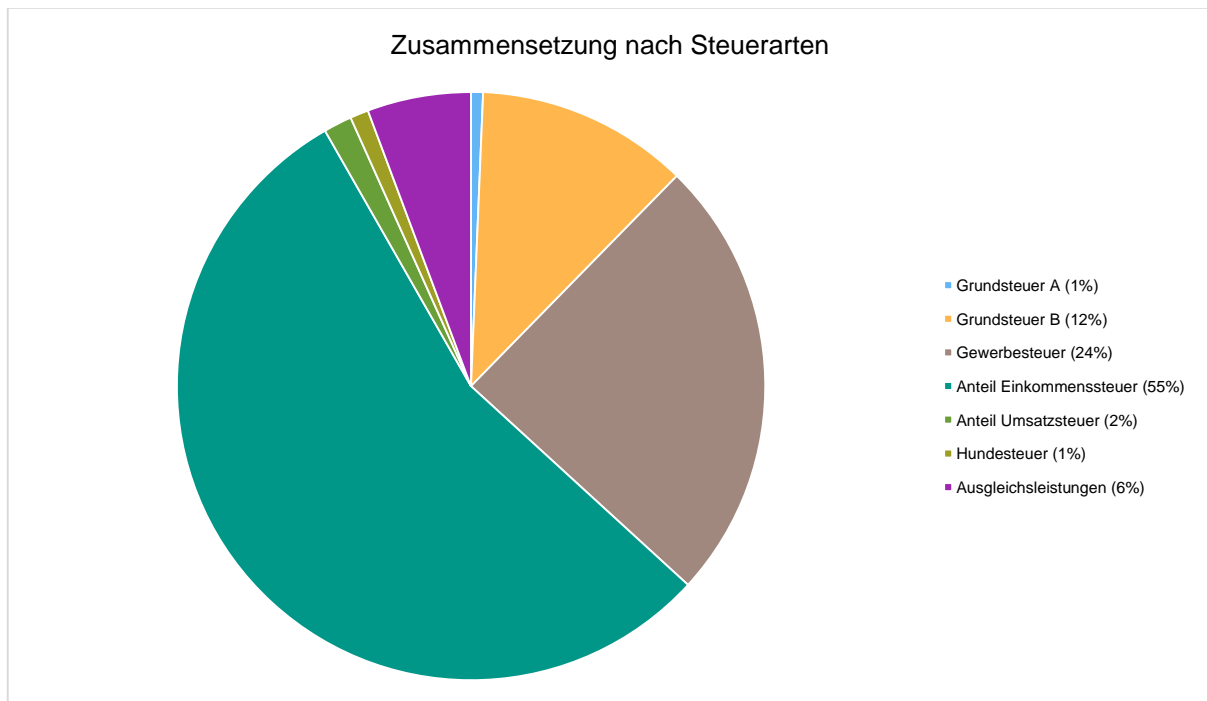
Zusammensetzung und Entwicklung der Steuerarten, Hebesätze


Die folgende Tabelle zeigt die Entwicklung der einzelnen Steuerarten:

Steuerarten

	Ergebnis 2024	Plan 2025	Plan 2026
Grundsteuer A	4.202,53	4.100	4.340
Grundsteuer B	67.146,67	68.000	76.230
Gewerbesteuer	171.245,98	135.000	160.000
Anteil Einkommenssteuer	326.216,80	342.700	359.020
Anteil Umsatzsteuer	8.277,28	8.270	10.120
Hundesteuer	6.495,00	6.500	6.700
Ausgleichsleistungen	43.067,54	37.100	37.230
Summe	626.651,80	601.670	653.640

Zusammensetzung des Steueraufkommens





3.2 Erträge aus Zuwendungen, allgemeinen Umlagen und sonstige Transfererträge

Entwicklung der Erträge aus Zuwendungen, allgemeinen Umlagen und sonstige Transfererträge

Nachfolgend wird die Entwicklung der Zuwendungen und allgemeinen Umlagen und sonstige Transfererträge nach den einzelnen Arten abgebildet.

Zuwendungsarten

	Ergebnis 2024	Plan 2025	Plan 2026
Erträge aus Umlagen	330.125,66	85.850	36.230
davon Erträge Schlüsselzuweisungen	79.078,00	48.310	1.350

In den Erträgen aus Umlagen sind außer der genannten Schlüsselzuweisung i.H.v. 1.350 Euro (VJ= 48.310 Euro), außerdem 3.710 Euro Zuwendung vom Land (Kriegsgräber/Jüdische Friedhöfe 3.540 Euro und von der Verbandsgemeinde 170 Euro für die Seniorenarbeit), sowie 31.170 Euro zahlungsneutrale Auflösung aus Sonderposten aus Zuwendungen enthalten.

Da die Betriebsträgerschaft der Kindertagesstätte zum 01.01.2025 von der Verbandsgemeinde übernommen wurde, entfallen sowohl die Personalkosten für diesen Bereich, wie auch der Zuschuss der Kreisverwaltung) zu den Personalkosten der Kita (der im Ergebnis des Jahres 2024 hier noch ausgewiesen ist).

3.3 Öffentlich-rechtliche Leistungsentgelte

Die öffentlich-rechtlichen Leistungsentgelte umfassen unter anderem Entgelte für die Inanspruchnahme von Verwaltungsleistungen im engeren Sinne sowie für die Benutzung von öffentlichen Einrichtungen und die Inanspruchnahme wirtschaftlicher Dienstleistungen zur Deckung laufender Kosten. Ihrer Erhebung liegt eine öffentlich-rechtliche Vorschrift (z.B. Gesetz, kommunale Satzung) zu Grunde.

Es wurden im Haushaltsjahr 2026 öffentlich-rechtliche Leistungsentgelte in Höhe von 41.540 Euro geplant. Die Veränderung zum Vorjahresansatz beläuft sich auf -780 Euro.

Öffentlich-rechtliche Leistungsentgelte

	Ergebnis 2024	Plan 2025	Plan 2026
Verwaltungsgebühren	265,00	250	250
Benutzungsgebühren, wiederkehrende Beiträge und Kostenerstattungen	10.429,43	9.400	8.600
Beteiligung Essenskosten	8.506,50	0	0
Erträge aus der Auflösung von Sonderposten für Beiträge	32.701,82	32.670	32.690
Summe öffentlich-rechtliche Leistungsentgelte	51.902,75	42.320	41.540

Bei dieser Position fallen ab dem 01.01.2025 die Erträge aus den Essenbeteiligungen der Eltern weg, da dies nun auch bei der Verbandsgemeinde (Träger ab 2025) gebucht wird.



3.4 Privatrechtliche Leistungsentgelte

Die privatrechtlichen Leistungsentgelte basieren auf einer privatrechtlichen Grundlage (z.B. Vertrag) und können damit im Vergleich zu anderen Gemeinden in ihrer Zusammensetzung stark variieren.

Die geplanten privatrechtlichen Leistungsentgelte belaufen sich im Haushaltsjahr 2026 auf 41.170 Euro. Die Veränderung zum Vorjahresansatz beläuft sich auf -500 Euro.

Privatrechtliche Leistungsentgelte

	Ergebnis 2024	Plan 2025	Plan 2026
Privatrechtliche Leistungsentgelte	37.936,70	41.670	41.170
Summe Privatrechtliche Leistungsentgelte	37.936,70	41.670	41.170

Die Erträge "Privatrechtliche Leistungsentgelte" beinhalten Mieten, Pachten, Einspeisung Photovoltaikanlagen und u.a. auch die geplanten Einnahmen bei Ausrichtung der Kerb.

3.5 Kostenerstattungen und Kostenumlagen

Erträge aus Kostenerstattung und Kostenumlagen entstehen, wenn die Gemeinde Leistungen für Dritte erfüllt. Hierzu sind beispielsweise die Unterhaltung von Bundes- und Landesstraßen bei größeren Gemeinden zu zählen, Erstattungen für die Kosten von Wahlen oder für Aufwendungen aus gemeinsamen Verwaltungseinrichtungen.

Die geplanten Erträge aus Kostenerstattungen und Kostenumlagen belaufen sich im Haushaltsjahr 2026 auf 6.260 Euro. Es ergibt sich eine Veränderung gegenüber dem Vorjahr um 360 Euro.

Kostenerstattungen und Kostenumlagen


	Ergebnis 2024	Plan 2025	Plan 2026
Kostenerstattungen und -umlagen vom öffentlichen Bereich	480,00	500	500
Kostenerstattungen und -umlagen vom privaten Bereich	5.576,05	5.400	5.760
Kostenerstattungen und -umlagen von sonstigen	3.647,52	0	0
Summe Kostenerstattungen und -umlagen	9.703,57	5.900	6.260

Kostenerstattungen und -umlagen vom privaten Bereich beinhaltet die Nebenkosten aus der Vermietung.

3.6 Sonstige laufende Erträge

Unter die Position der sonstigen laufenden Erträge fallen sämtliche Erträge, die nicht einer der vorgehenden Positionen zugeordnet werden können. Dieser Position wurden Bestandsveränderungen und aktivierten Eigenleistungen zugefügt.

Die geplanten sonstigen laufenden Erträge belaufen sich im Haushaltsjahr 2026 auf 109.260 Euro. Es ergibt sich eine Veränderung gegenüber dem Vorjahr um 21.820 Euro.



Sonstige laufende Erträge

	Ergebnis 2024	Plan 2025	Plan 2026
Weitere sonstige Erträge (z. B. Konzessionen)	31.811,60	31.260	24.380
Nicht zahlungswirksame ordentliche Erträge	19.725,00	56.180	84.880
Summe Sonstige laufende Erträge	51.536,60	87.440	109.260

Die Position "Nicht zahlungswirksame ordentliche Erträge" beinhaltet u.a. die Entnahme aus dem Sonderposten für Belastungen aus dem kommunalen Finanzausgleich (so wie er gem. der Berechnung im Jahresabschluss 2025 einzustellen ist).

3.7 Zinserträge und sonstige Finanzerträge

Die Erträge aus Finanzierungstätigkeit umfassen sämtliche Zinserträge und sonstige Finanzerträge, die die Gemeinde aus Krediten und Ausleihungen an Dritte und aus Wertpapieren des Anlagevermögens erzielt. Im Haushaltsjahr 2026 wurden 80 Euro geplant. Es ergibt sich eine Veränderung gegenüber dem Vorjahr um -10 Euro.

Zinserträge und sonstige Finanzerträge

	Ergebnis 2024	Plan 2025	Plan 2026
Sonstige Zinsen und ähnliche Erträge	84,31	90	80
Summe Zinserträge und sonstige Finanzerträge	84,31	90	80

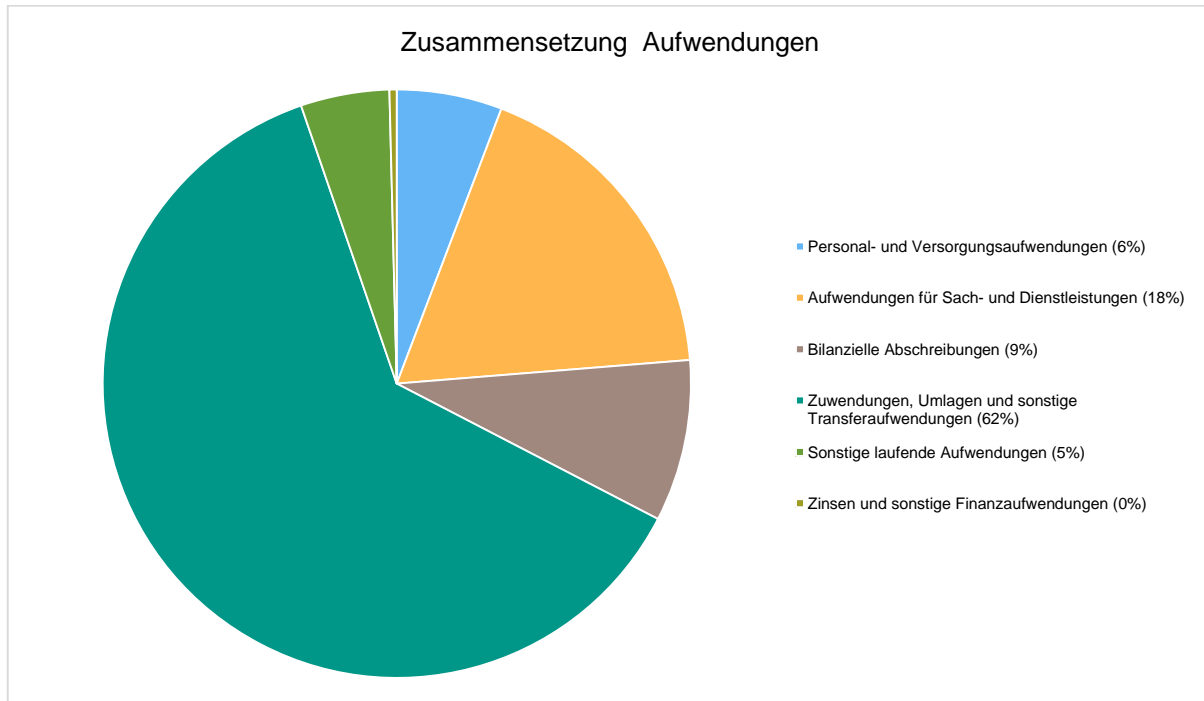

4 Aufwendungen

Im Vorjahr belief sich der Gesamtbetrag der geplanten Aufwendungen auf 874.520 Euro. Im aktuellen Planjahr verändern sich die Aufwendungen um 72.890 Euro auf 947.410 Euro.

Die Veränderungen bei den einzelnen Aufwandsarten stellen sich im Detail wie folgt dar:

Aufwandsarten

	Ergebnis 2024 in Euro	Plan 2025 in Euro	Plan 2026 in Euro
E9 - Personal- und Versorgungsaufwendungen	270.981,02	56.500	54.770
E10 - Aufwendungen für Sach- und Dienstleistungen	95.856,43	146.800	169.970
E11 - Bilanzielle Abschreibungen	87.163,99	86.720	84.210
E12 - Zuwendungen, Umlagen und sonstige Transferaufwendungen	551.985,47	555.110	588.420
E14 - Sonstige laufende Aufwendungen	73.778,94	25.350	46.220
E15 - Laufende Aufwendungen aus Verwaltungstätigkeit	1.079.765,85	870.480	943.590
E18 - Zinsen und sonstige Finanzaufwendungen	4.339,58	4.040	3.820
Gesamtaufwendungen	1.084.105,43	874.520	947.410




4.1 Personal- und Versorgungsaufwand

Die Personalaufwendungen entwickeln sich im Betrachtungszeitraum wie folgt:

Personalaufwand

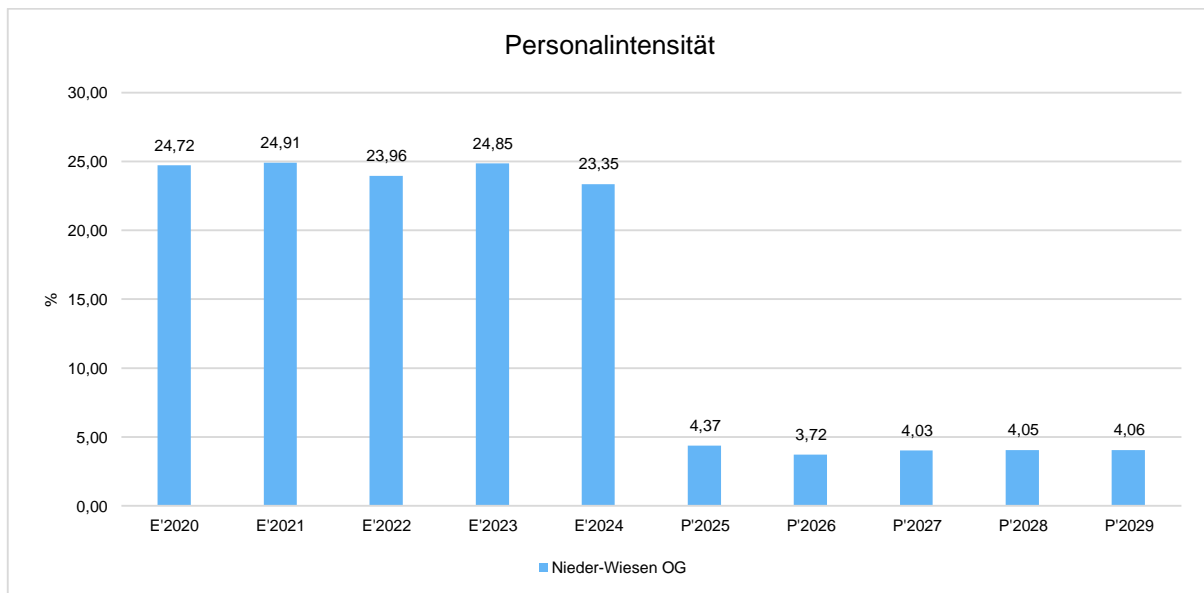
	Ergebnis 2024	Plan 2025	Plan 2026
Aufwendungen für ehrenamtlich Tätige	13.052,00	13.870	14.260
Dienstbezüge und dergleichen	188.945,66	24.420	22.520
Beiträge zu Versorgungskassen	14.783,67	820	660
Beiträge zur gesetzlichen Sozialversicherung	43.831,53	8.110	7.850
Personalnebenaufwendungen	1.353,93	1.200	1.200
Zuführung zu Rückstellungen	4.117,00	4.200	4.430
Pauschalierte Lohnsteuer (auch Zahlungen über Knappschaft)	496,23	480	450
Versorgungsaufwendungen	4.401,00	3.400	3.400
Summe	270.981,02	56.500	54.770

Da die Betriebsträgerschaft der Kindertagesstätte in Nieder-Wiesen zum 01.01.2025 an die Verbandsgemeinde Alzey-Land übertragen wurde, fallen die Personalkosten dieses Bereiches nicht mehr bei der Gemeinde an. Die Kosten des Gebäudes werden weiterhin über die Ortsgemeinde abgewickelt.



Personalintensität

Die Personalintensität bildet den prozentualen Anteil der Personalaufwendungen an den ordentlichen Aufwendungen ab. Sie ist ein Indikator dafür, welches Gewicht die Personalaufwendungen innerhalb des ordentlichen Aufwandes haben.



4.2 Sach- und Dienstleistungsaufwand

Die Aufwendungen für Sach- und Dienstleistungen entwickeln sich im Betrachtungszeitraum wie folgt:

Sach- und Dienstleistungsaufwand

	Ergebnis 2024	Plan 2025	Plan 2026
Aufwendungen für Energie / Wasser / Abwasser / Abfall	14.531,93	30.520	26.120
Unterhaltung der Grundstücke und Gebäude	23.081,64	35.300	53.400
Bewirtschaftung der Grundstücke und Gebäude	13.705,37	9.250	9.050
Unterhaltung des Infrastrukturvermögens	13.033,89	9.700	9.200
Fahrzeugunterhaltung	11,39	300	400
Unterhaltung der Betriebs- und Geschäftsausstattung	450,31	1.100	1.050
Geringwertige Geräte, Ausstattungs-, Ausrüstungs-, und sonstige Gebrauchsgegenstände	4.281,27	4.000	2.100
Weitere Verwaltungs- und Betriebsaufwendungen	26.646,33	16.700	19.300
Kostenerstattungen	114,30	39.930	49.350
Summe	95.856,43	146.800	169.970

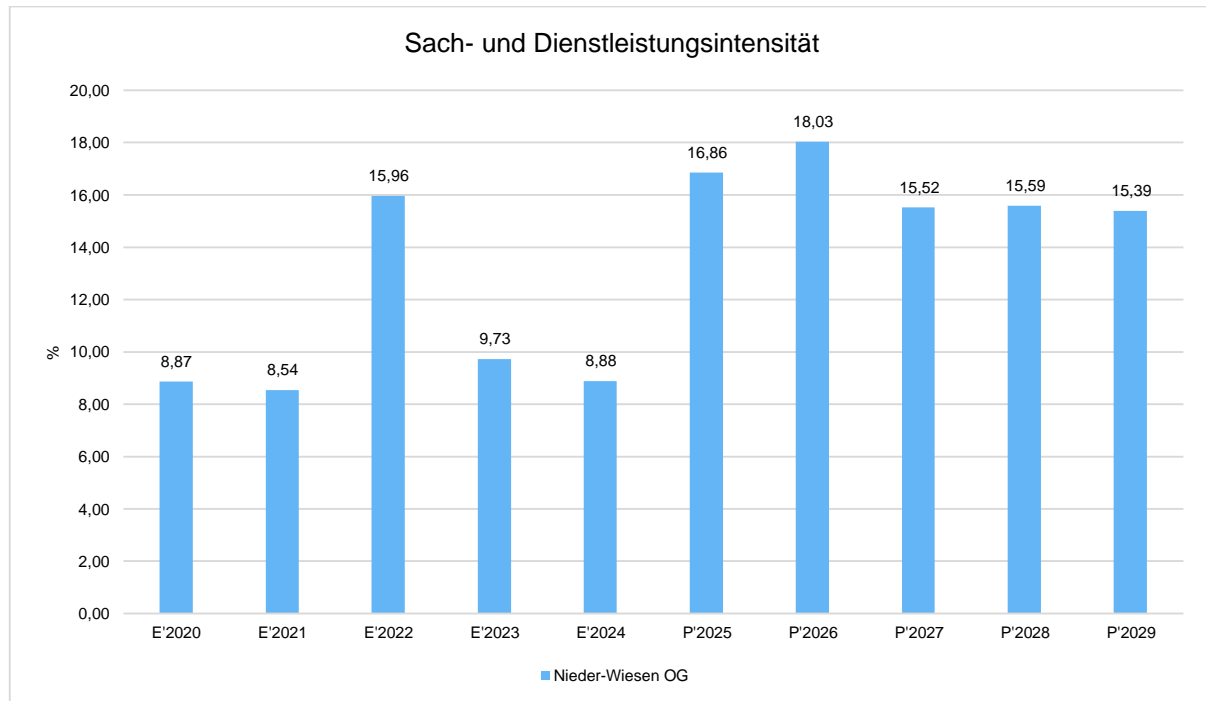
Die im Jahr 2026 eingeplanten größeren Unterhaltungsmaßnahmen, sind in der Tabelle unter dem Muster 26 aufgeführt.



Sach- und Dienstleistungsintensität

Die Sach- und Dienstleistungsintensität bildet den prozentualen Anteil der Aufwendungen für Sach- und Dienstleistungen an den ordentlichen Aufwendungen insgesamt ab.

Sie zeigt an, welches Gewicht der Sach- und Dienstleistungsaufwand innerhalb des ordentlichen Aufwandes hat.

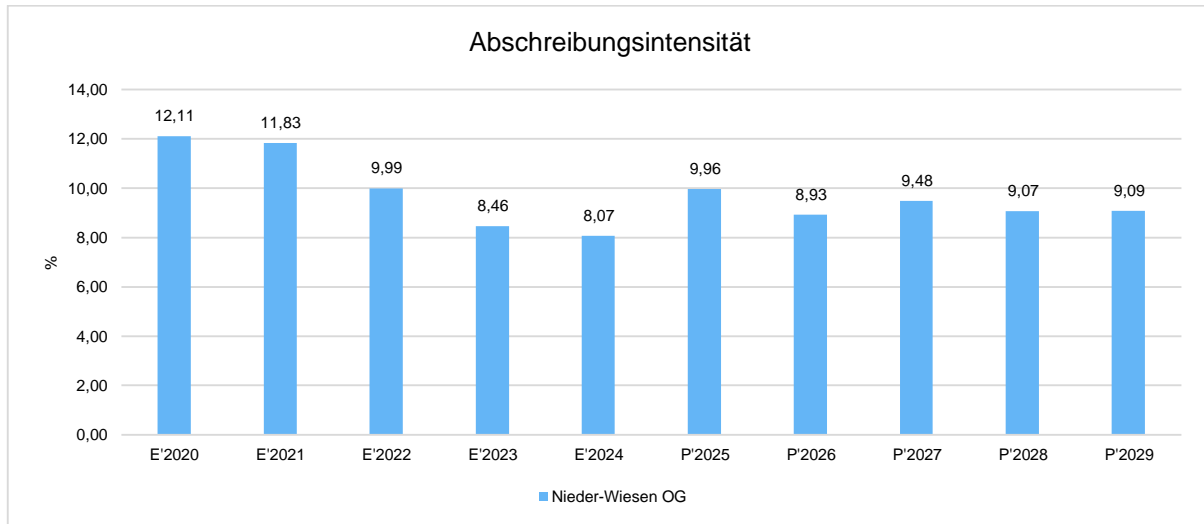


4.3 Abschreibungen

Die Abschreibungen sind in der nachfolgenden Tabelle abgebildet:

Abschreibungen

	Ergebnis 2024	Plan 2025	Plan 2026
Abschreibungen auf immaterielle Vermögensgegenstände	1.770,68	1.770	1.770
Abschreibungen auf unbebaute Grundstücke und grundstücksgleiche Rechte	1.341,90	1.340	1.340
Abschreibungen auf bebaute Grundstücke und grundstücksgleiche Rechte	27.136,00	27.140	27.140
Abschreibungen auf das Infrastrukturvermögen einschließlich Grundstücke und grundstücksgleiche Rechte	49.731,19	49.630	47.380
Abschreibungen auf Fahrzeuge, Maschinen und technische Anlagen, BGA	7.184,22	6.840	6.580
Summe	87.163,99	86.720	84.210



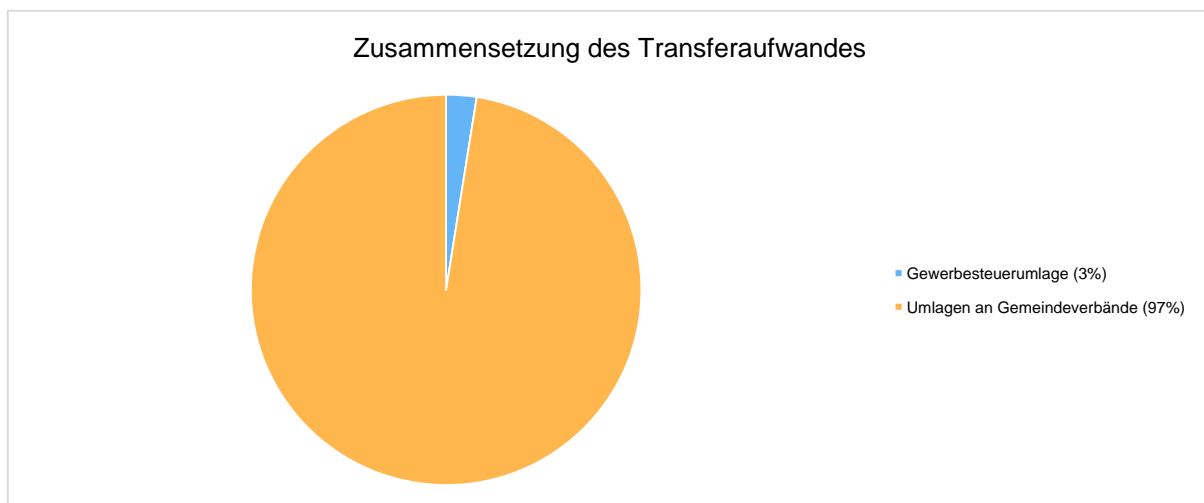
4.4 Zuwendungen, Umlagen und sonstige Transferaufwendungen

Innerhalb des Postens "Zuwendungen, Umlagen und sonstige Transferaufwendungen" stellen die Umlagezahlungen an Gemeindeverbände sowie die Sozialtransfers die bedeutendsten Aufwandsarten dar.

Zuwendungen, Umlagen und sonstige Transferaufwendungen

	Ergebnis 2024	Plan 2025	Plan 2026
Gewerbesteuerumlage	14.022,47	11.970	14.740
Allgemeine Umlagen	537.963,00	543.140	573.680
davon Kreisumlage	308.065,00	311.470	323.240
davon Umlagen an Gemeindeverbände	229.898,00	231.670	250.440
Summe	551.985,47	555.110	588.420

Die Zusammensetzung des Transferaufwandes:



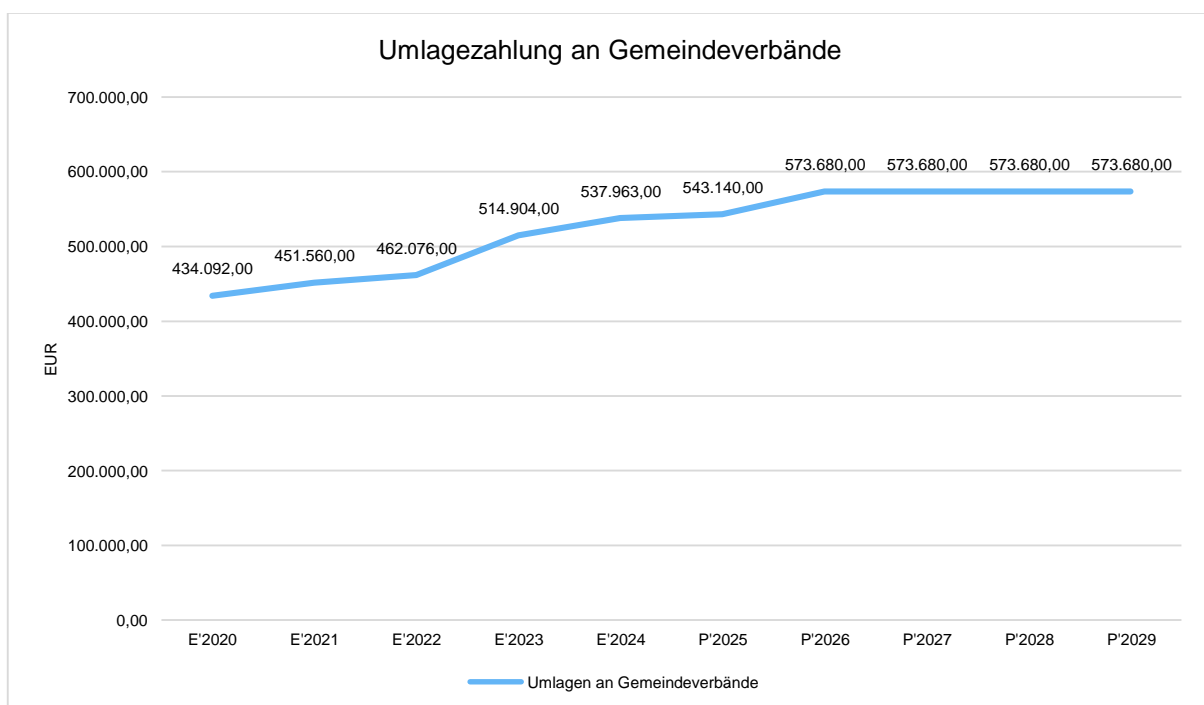


4.4.1 Umlagezahlung an Gemeindeverbände

Gegenüber dem Vorjahresplan und in der langfristigen Entwicklung ergibt sich folgendes Bild:

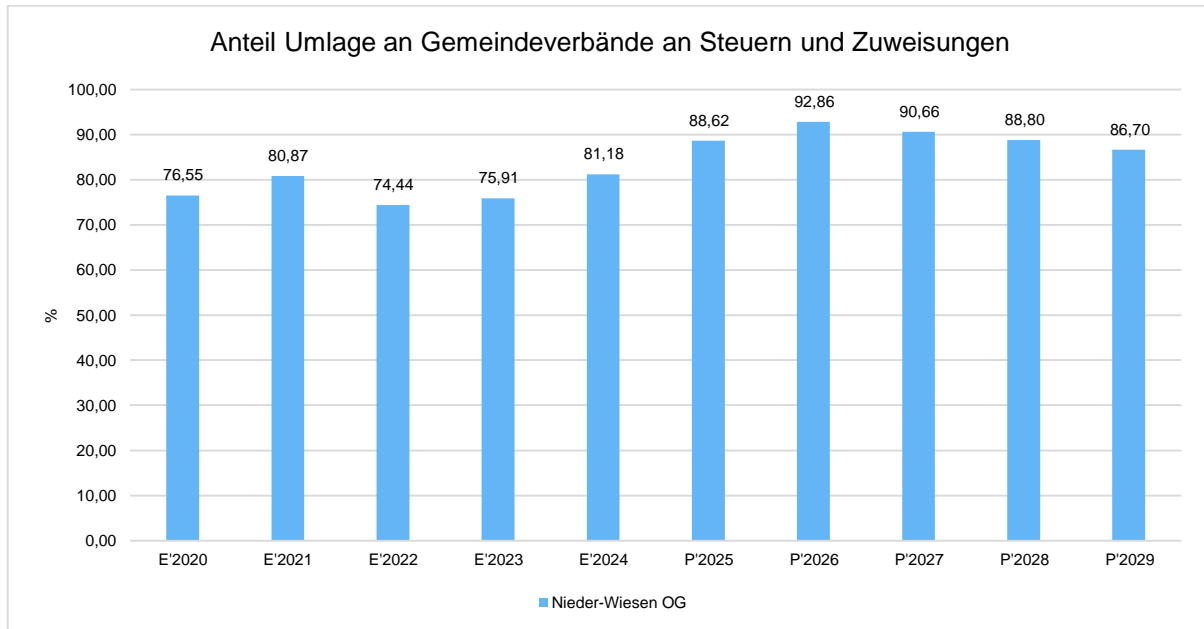

Umlage an Gemeindeverbände

	Plan 2025	Plan 2026	Abweichung
Umlagen an Gemeindeverbände	543.140	573.680	30.540



Anteil der Umlagezahlung an den Erträgen aus Steuern und Schlüsselzuweisungen

Um die Belastung durch die Umlagezahlung an Gemeindeverbände objektiver beurteilen zu können, wird sie nachfolgend ins Verhältnis zu den Erträgen aus Steuern (ohne Ausgleichsleistungen) und Schlüsselzuweisungen gestellt. Die Kennzahl bringt zum Ausdruck, wieviel Prozent der Erträge aus Steuern und Schlüsselzuweisungen durch die Umlagezahlung wieder aufgezehrt werden.



4.5 Sonstige laufende Aufwendungen


Unter die Position der sonstigen laufenden Aufwendungen fallen sämtliche Aufwendungen, die nicht einer der vorgehenden Positionen zugeordnet werden können.

Die Planung der sonstigen laufenden Aufwendungen beläuft sich im Haushaltsjahr 2026 auf 46.220 Euro. Es ergibt sich eine Veränderung gegenüber dem Vorjahr um 20.870 Euro.

Sonstige laufende Aufwendungen

	Ergebnis 2024	Plan 2025	Plan 2026
Sonstige Personal- und Versorgungsaufwendungen	1.210,92	250	250
Aufwendungen für die Inanspruchnahme von Rechten und Diensten	5.064,01	15.850	25.200
Geschäftsaufwendungen	2.589,97	1.970	1.970
Aufwendungen für Beiträge, Versicherungen und Sonstiges	7.460,71	5.490	5.720
Verluste aus dem Abgang von Gegenständen des Anlagevermögens und des Umlaufvermögens, Wertminderungen des Umlaufvermögens, Einstellungen in Sonderposten, Zuführungen zu Rückstellungen	56.109,13	0	11.230
Aufwendungen für Steuern vom Einkommen und vom Ertrag	179,77	0	0
Sonstige Steueraufwendungen	637,34	660	720
Sonstige laufende Aufwendungen der Verwaltungstätigkeit	527,09	1.130	1.130
Sonstige laufende Aufwendungen	73.778,94	25.350	46.220

Die im Jahr 2026 eingeplanten größeren Unterhaltungsmaßnahmen aus dem Bereich der sonstigen laufenden Aufwendungen, sind in der Tabelle unter dem Muster 26 aufgeführt.

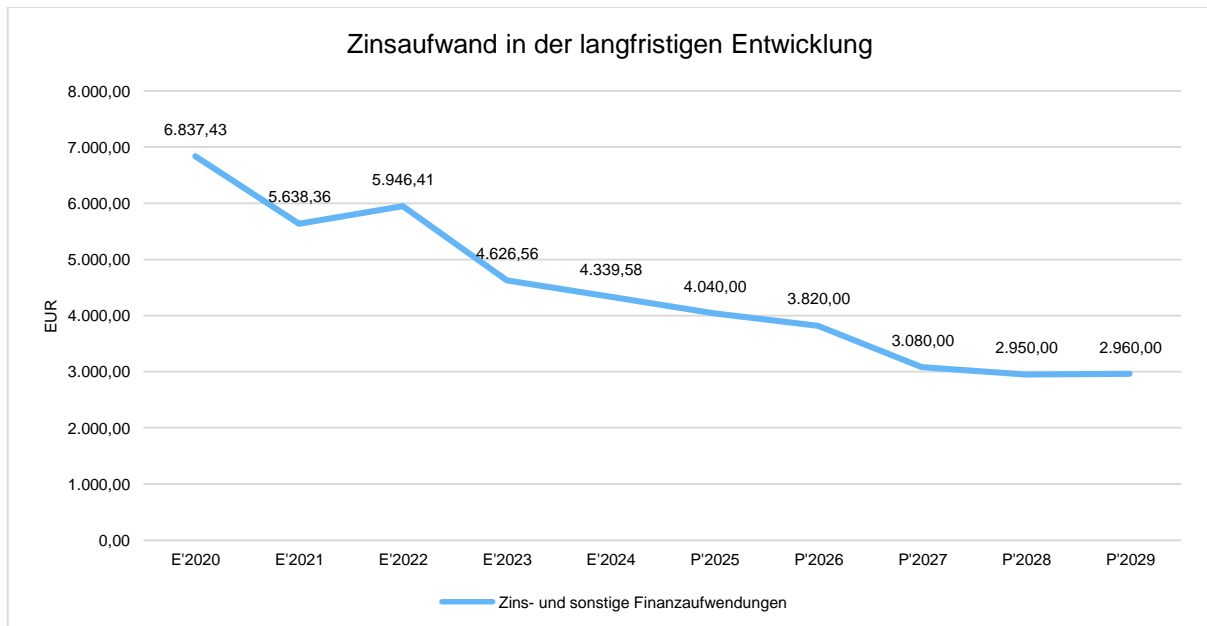


4.6 Zinsen und sonstige Finanzaufwendungen

Die Entwicklung bei den Zinsen und den sonstigen Finanzaufwendungen stellt sich wie folgt dar:

Zinsaufwand

	Ergebnis 2024	Plan 2025	Plan 2026
Zinsaufwendungen und sonstige Finanzaufwendungen an den inländischen Geldmarkt	4.319,58	3.990	3.770
Sonstige Zinsaufwendungen und ähnliche Aufwendungen	20,00	50	50
Summe Zinsen und sonstige Finanzaufwendungen	4.339,58	4.040	3.820




5 Ergebnis

Aus den oben dargestellten Erträgen und Aufwendungen ergibt sich folgendes Ergebnis, was nachfolgend im Vergleich zur Planung des Vorjahres abgebildet wird:

Ergebnis im Vergleich zum Vorjahr

	Ergebnis 2024	Plan 2025	Plan 2026
Laufende Erträge aus Verwaltungstätigkeit	1.107.857,08	864.850	888.100
Laufende Aufwendungen aus Verwaltungstätigkeit	1.079.765,85	870.480	943.590
Laufendes Ergebnis aus Verwaltungstätigkeit	28.091,23	-5.630	-55.490
Finanzergebnis	-4.255,27	-3.950	-3.740
Ordentliches Ergebnis	23.835,96	-9.580	-59.230
Jahresergebnis	23.835,96	-9.580	-59.230



Muster 26 - Übersicht über die Entwicklung der Jahresergebnisse

	Jahresergebnis
5. Haushaltsvorjahr (lt. festgestelltem Jahresabschluss) 2021	62.378
4. Haushaltsvorjahr (lt. festgestelltem Jahresabschluss) 2022	-32.014
3. Haushaltsvorjahr (lt. festgestelltem Jahresabschluss) 2023	96.511
2. Haushaltsvorjahr (Rechnungsergebnis) 2024	23.836
1. Haushaltsvorjahr (Ansatz einschl. Nachträge) 2025	-9.580
Haushaltsjahr (Ansatz) 2026	-59.230
Zwischensumme (lfd. Nr. 1 - 6)	81.902
1. Haushaltsfolgejahr (Planung) 2027	-55.630
2. Haushaltsfolgejahr (Planung) 2028	-40.360
3. Haushaltsfolgejahr (Planung) 2029	-21.720
Summe	-35.808

Maßgeblich im Rahmen des Jahresergebnisses sind das ordentliche Ergebnis sowie das Finanzergebnis.

Folgender Tabelle weist die im Ergebnishaushalt eingeplanten größeren Maßnahmen für das Jahr 2026 aus:

Kostenstelle	Kostenstelle	Maßnahme	Ansatz 2026 gesamt
Orts- und Regionalplanung	51100.56250000	Ansatz 2026 für BP westlich der Kriegsfelder Straße, lt. Fachabteilung für 2026: 12.000 € + 3.000 € + 4.000 €	20.000,00 €
Baumkataster	55100.52310000	Für Baumpflegearbeiten im Rahmen des Baumkatasters zuzüglich Ausgleichspflanzungen-Ansatz Vorschlag der Fachabteilung für das 2026 sind 38 T€	33.000,00 €
Unterhaltung von öffentlichen Gewässern	55211.56250000	Sachverständigen, Gerichts- und ähnliche Aufwendungen, Ansatz gem. Fachabteilung erneut	5.000,00 €
			58.000,00 €


6 Finanzhaushalt

Die Eckdaten des Finanzplans stellen sich wie folgt dar:



Haushaltsvorbericht OG Nieder-Wiesen

	Ergebnis 2024 in Euro	Plan 2025 in Euro	Plan 2026 in Euro
F1 - Steuern und ähnliche Abgaben	599.606,26	601.670	653.640
F2 - Zuwendungen, allgemeine Umlagen und sonstige Transfereinzahlungen	296.027,53	52.030	5.060
F4 - Öffentlich-rechtliche Leistungsentgelte	21.009,57	9.650	8.850
F5 - Privatrechtliche Leistungsentgelte	37.417,10	41.670	41.170
F6 - Kostenerstattungen und Kostenumlagen	11.198,70	5.900	6.260
F7 - Sonstige laufende Einzahlungen	31.811,60	31.260	24.380
F8 - Summe der laufenden Einzahlungen aus Verwaltungstätigkeit	997.070,76	742.180	739.360
F9 - Personal- und Versorgungsauszahlungen	270.128,85	52.300	50.340
F10 - Auszahlungen für Sach- und Dienstleistungen	82.966,24	146.800	169.970
F12 - Zuwendungen, Umlagen und sonstige Transferauszahlungen	557.507,90	555.110	588.420
F14 - Sonstige laufende Auszahlungen	17.907,39	25.350	34.990
F15 - Summe der laufenden Auszahlungen aus Verwaltungstätigkeit	928.510,38	779.560	843.720
F16 - Saldo der laufenden Ein- und Auszahlungen aus Verwaltungstätigkeit	68.560,38	-37.380	-104.360
F17 - Zinseinzahlungen und sonstige Finanzeinzahlungen	72,31	90	80
F18 - Zinsauszahlungen und sonstige Finanzauszahlungen	4.362,68	4.040	3.820
F19 - Saldo der Zins- und sonstigen Finanzein- und -auszahlungen	-4.290,37	-3.950	-3.740
F20 - Saldo der ordentlichen Ein- und Auszahlungen	64.270,01	-41.330	-108.100
F23 - Saldo der ordentlichen und außerordentlichen Ein- und Auszahlungen	64.270,01	-41.330	-108.100
F24 - Einzahlungen aus Investitionszuwendungen	--	36.410	36.410
F25 - Einzahlungen aus Beiträgen und ähnlichen Entgelten, sonstige Sonderposten	449,70	0	126.000
F27 - Summe der Einzahlungen aus Investitionstätigkeit	449,70	36.410	162.410
F29 - Auszahlungen für Sachanlagen	17.941,81	73.410	278.460
F32 - Summe der Auszahlungen aus Investitionstätigkeit	17.941,81	73.410	278.460
F33 - Saldo der Ein- und Auszahlungen aus Investitionstätigkeit	-17.492,11	-37.000	-116.050
F34 - Finanzmittelüberschuss / Finanzmittelfehlbetrag	46.777,90	-78.330	-224.150
F35 - Aufnahme von Investitionskrediten	--	37.000	116.050
F36 - Tilgung von Investitionskrediten	21.158,32	19.050	14.500
F37 - Saldo der Ein- und Auszahlungen aus Investitionskrediten	-21.158,32	17.950	101.550
F38 - Veränderung der liquiden Mittel (ohne durchlaufende Gelder)	-25.612,61	60.380	122.600
F40 - Saldo der Ein- und Auszahlungen aus Finanzierungstätigkeit	-46.777,90	78.330	224.150
F41 - Saldo der durchlaufenden Gelder	-6,97	--	--
F42 - Verwendung Finanzmittelüberschuss / Deckung Finanzmittelfehlbetrag	-46.784,87	78.330	224.150
F43 - Veränderung der liquiden Mittel (einschl. durchlaufende Gelder)	25.612,61	-60.380	-122.600
F44 - Ausgleich Finanzhaushalt	43.111,69	-60.380	-122.600
F45 - nachrichtlich: Mindest-Rückführungsbetrag gemäß Tilgungsplan	--	--	--



Muster 27 - Übersicht über die Über-/Unterdeckung im Finanzhaushalt bzw. in der Finanzrechnung

	Saldo der ordentlichen und außerordentlichen Ein- und Auszahlungen	./ planmäßige Tilgung	Mindestrückführungsbeitrag	= Betrag
5. Haushaltsvorjahr (lt. festgestelltem Jahresabschluss) 2021	76.741	46.890	--	29.851
4. Haushaltsvorjahr (lt. festgestelltem Jahresabschluss) 2022	6.909	20.678	--	-13.769
3. Haushaltsvorjahr (lt. festgestelltem Jahresabschluss) 2023	93.794	20.842	--	72.951
2. Haushaltsvorjahr (lt. festgestelltem Jahresabschluss) 2024)	64.270	21.158	--	43.112
1. Haushaltsvorjahr (Ansatz einschl. Nachträge)	-41.330	19.050	--	-60.380
Haushaltsjahr (Ansatz)	-108.100	14.500	--	-122.600
Zwischensumme (lfd. Nr. 1 bis 6)	92.284	143.118	0	-50.835
1. Haushaltsfolgejahr (Planung)	-31.530	14.660	--	-46.190
2. Haushaltsfolgejahr (Planung)	-16.980	10.950	--	-27.930
3. Haushaltsfolgejahr (Planung)	1.660	7.210	--	-5.550
Summe	45.434	175.938	0	-130.505


6.1 Investitionstätigkeit

Nachfolgend wird die Zusammensetzung der investiven Ein- und Auszahlungen im mittelfristigen Betrachtungszeitraum abgebildet:

Ein- und Auszahlungen aus Investitionstätigkeit

	Ergebnis 2024	Plan 2025	Plan 2026
Investitionszuwendungen	--	36.410	36.410
Beiträge und ähnliche Entgelte	449,70	0	126.000
Einzahlungen aus Investitionstätigkeit gesamt	449,70	36.410	162.410
Auszahlungen für Sachanlagen	17.941,81	73.410	278.460
Auszahlungen aus Investitionstätigkeit gesamt	17.941,81	73.410	278.460
Saldo aus Investitionstätigkeit	-17.492,11	-37.000	-116.050

Informationen über die geplanten investiven Maßnahmen entnehmen Sie der in der Anlage beigefügten Investitionsübersicht.



6.2 Finanzierungstätigkeit

Die folgende Tabelle zeigt die Ein- und Auszahlungen aus Finanzierungstätigkeit im Betrachtungszeitraum der mittelfristigen Finanzplanung:

Finanzierungstätigkeit

	Ergebnis 2024	Plan 2025	Plan 2026
F34 - Finanzmittelüberschuss /-fehlbetrag	46.777,90	-78.330	-224.150
F35 - + Aufnahme von Investitionskrediten	--	37.000	116.050
F36 - - Tilgung von Investitionskrediten	21.158,32	19.050	14.500
F37 - Saldo der Ein- und Auszahlungen aus Investitionskrediten	-21.158,32	17.950	101.550
F38 - Veränderung der liquiden Mittel (ohne durchlaufende Gelder)	-25.612,61	60.380	122.600
F40 - Saldo der Ein- und Auszahlungen aus Finanzierungstätigkeit	-46.777,90	78.330	224.150
F41 - Saldo der durchlaufenden Gelder	-6,97	--	--
F42 - Verwendung Finanzmittelüberschuss / Deckung Finanzmittelfehlbetrag	-46.784,87	78.330	224.150
F43 - Veränderung der liquiden Mittel (einschl. durchlaufende Gelder)	25.612,61	-60.380	-122.600
F44 - nachrichtlich: Ausgleich Finanzhaushalt	43.111,69	-60.380	-122.600

Zur Finanzierung:


Für die nicht gedeckten investiven Auszahlungen i.H.v. -16.050 Euro wird in gleicher Höhe ein Kredit eingeplant.

Die ungedeckten ordentlichen Auszahlungen in Höhe von --108.100 Euro sowie die ordentliche Tilgung in Höhe von 14.500 Euro (insgesamt 122.600 Euro) können über die Abnahme der Forderungen gegenüber der Verbandsgemeinde (liquide Mittel der Ortsgemeinde Ende 2025) finanziert werden. Der Ortsgemeinde stehen Ende 2025 rd. 162.410 Euro an liquiden Mitteln in der Einheitskasse zur Verfügung.

7 Bilanz - Entwicklung von Vermögen und Schulden

Die Ergebnisse von Ergebnishaushalt und Finanzhaushalt, haben Einfluss auf die kommunale Bilanz. Da eine Plan-Bilanz haushaltsrechtlich nicht vorgesehen ist, werden nachfolgend die wesentlichen Bilanzpositionen der zurückliegenden Haushaltsergebnisse dargestellt.

Die Tabelle zeigt das Bilanzvolumen (Aktiva), also das kommunale Vermögen, sowie dessen Finanzierung auf der Passivseite. Das Eigenkapital wird zudem in seiner Zusammensetzung dargestellt, weil die Entwicklung der Rücklagen für die Frage der Haushaltssicherung relevant ist.



Bilanzpositionen

Bilanzpositionen / Euro	2021	2022	2023	2024
1 - Anlagevermögen	3.216.240	3.118.921	3.039.018	2.971.390
1.1 - Immaterielle Vermögensgegenstände	36.668	34.406	32.637	30.866
1.1.1 - Gewerbliche Schutzrechte und ähnliche Rechte und Werte sowie Lizenzen an solchen Rechten und Werten	0	0	0	0
1.1.2 - Geleistete Zuwendungen	0	0	0	0
1.1.3 - Gezahlte Investitionszuschüsse	36.668	34.406	32.637	30.866
1.1.4 - Geschäfts- oder Firmenwert	0	0	0	0
1.1.5 - Anzahlungen auf immaterielle Vermögensgegenstände	0	0	0	0
1.2 - Sachanlagen	3.176.743	3.081.686	3.003.552	2.937.695
1.2.1 - Wald, Forsten	301	301	301	301
1.2.2 - Sonstige unbebaute Grundstücke und grundstücksgleiche Rechte	119.011	117.669	116.327	114.985
1.2.3 - Bebaute Grundstücke und grundstücksgleiche Rechte	1.392.320	1.355.695	1.328.498	1.301.362
1.2.4 - Infrastrukturvermögen	1.592.159	1.538.040	1.490.115	1.445.702
1.2.5 - Bauten auf fremdem Grund und Boden	0	0	0	0
1.2.6 - Kunstgegenstände, Denkmäler	1	1	1	1
1.2.7 - Maschinen, technische Anlagen, Fahrzeuge	29.482	26.827	24.172	21.518
1.2.8 - Betriebs- und Geschäftsausstattung	38.093	37.777	32.799	28.270
1.2.9 - Pflanzen und Tiere	50	50	50	50
1.2.10 - Geleistete Anzahlungen, Anlagen im Bau	5.325	5.325	11.288	25.506
1.3 - Finanzanlagen	2.829	2.829	2.829	2.829
1.3.1 - Anteile an verbundenen Unternehmen	0	0	0	0
1.3.2 - Ausleihungen an verbunden Unternehmen	0	0	0	0
1.3.3 - Beteiligungen	0	0	0	0
1.3.4 - Ausleihungen an Unternehmen mit denen ein Beteiligungsverhältnis besteht	0	0	0	0
1.3.5 - Sondervermögen, Zweckverbände, Anstalten des öffentlichen Rechts, rechtsfähige kommunale Stiftungen	1.579	1.579	1.579	1.579
1.3.6 - Ausleihungen an Sondervermögen, Zweckverbände, Anstalten des öffentlichen Rechts, rechtsfähige kommunale Stiftungen	0	0	0	0
1.3.7 - Sonstige Wertpapiere des Anlagevermögens	0	0	0	0
1.3.8 - Sonstige Ausleihungen	1.250	1.250	1.250	1.250
2 - Umlaufvermögen	23.592	21.794	52.688	110.739
2.1 - Vorräte	0	0	0	0
2.1.1 - Roh-, Hilfs- und Betriebsstoffe	0	0	0	0
2.1.2 - Unfertige Erzeugnisse, unfertige Leistungen	0	0	0	0
2.1.3 - Fertige Erzeugnisse, fertige Leistungen und Waren	0	0	0	0
2.1.4 - Geleistete Anzahlungen auf Vorräte	0	0	0	0
2.2 - Forderungen und sonstige Vermögensgegenstände	15.060	14.442	47.469	104.891



Haushaltsvorbericht OG Nieder-Wiesen

Bilanzpositionen / Euro	2021	2022	2023	2024
2.2.1 - Öffentlich-rechtliche Forderungen, Forderungen aus Transferleistungen	14.158	12.508	5.533	36.165
2.2.2 - Privatrechtliche Forderungen aus Lieferungen und Leistungen	902	1.934	2.467	1.441
2.2.3 - Forderungen gegen verbundene Unternehmen	0	0	0	0
2.2.4 - Forderungen gegen Unternehmen, mit denen ein Beteiligungsverhältnis besteht	0	0	0	0
2.2.5 - Forderungen gegen Sondervermögen, Zweckverbände, Anstalten des öffentlichen Rechts, rechtsfähige kommunale Stiftungen	0	0	0	0
2.2.6 - Forderungen gegen den sonstigen öffentlichen Bereich	0	0	39.470	67.166
2.2.7 - Sonstige Vermögensgegenstände	0	0	0	120
2.3 - Wertpapiere des Umlaufvermögens	0	0	0	0
2.3.1 - Anteile an verbundenen Unternehmen	0	0	0	0
2.3.2 - Sonstige Wertpapiere des Umlaufvermögens	0	0	0	0
2.4 - Kassenbestand, Bundesbankguthaben, Guthaben bei der Europäischen Zentralbank, Guthaben bei Kreditinstituten und Schecks	8.532	7.352	5.218	5.847
3 - Ausgleichsposten für latente Steuern	--	--	--	--
4 - Rechnungsabgrenzungsposten	1.308	1.365	1.471	1.471
4.1 - Disagio	0	0	0	0
4.2 - Sonstige Rechnungsabgrenzungsposten	1.308	1.365	1.471	1.471
5 - Nicht durch Eigenkapital gedeckter Fehlbetrag	0	0	0	0
Summe Aktiva	3.241.140	3.142.080	3.093.176	3.083.600
1 - Eigenkapital	937.997	905.983	1.002.494	1.026.330
1.1 - Kapitalrücklage	875.618	937.997	905.983	1.002.494
1.2 - Sonstige Rücklagen	0	0	0	0
1.3 - Jahresüberschuss / Jahresfehlbetrag	62.378	-32.014	96.511	23.836
1.4 - Nicht durch Eigenkapital gedeckter Fehlbetrag	0	0	0	0
1.6 - Ergebnisvortrag	0	0	--	0
2 - Sonderposten	1.884.536	1.810.490	1.725.004	1.697.585
2.1 - Sonderposten für Belastungen aus dem kommunalen Finanzausgleich	10.545	17.980	19.725	55.480
2.2 - Sonderposten zum Anlagevermögen	1.731.317	1.651.874	1.599.979	1.538.040
2.2.1 - Sonderposten aus Zuwendungen	845.776	811.605	783.600	754.189
2.2.2 - Sonderposten aus Beiträgen und ähnlichen Entgelten	885.541	840.269	816.378	783.850
2.2.3 - Sonderposten aus Anzahlungen für Anlagevermögen	0	0	0	0
2.3 - Sonderposten für den Gebührenaussgleich	8.532	7.352	5.218	5.847
2.4 - Sonderposten mit Rücklageanteil	0	0	0	0
2.5 - Sonderposten aus Grabnutzungsentgelten	28.983	30.664	0	0
2.6 - Sonderposten aus Anzahlungen für Grabnutzungsentgelte	0	0	0	0
2.7 - Sonstige Sonderposten	105.158	102.620	100.082	98.219
3 - Rückstellungen	46.019	48.995	55.627	56.679




Haushaltsvorbericht OG Nieder-Wiesen

Bilanzpositionen / Euro	2021	2022	2023	2024
3.1 - Rückstellungen für Pensionen und ähnliche Verpflichtungen	39.531	41.160	45.521	50.679
3.2 - Steuerrückstellungen	0	0	0	0
3.3 - Rückstellungen für latente Steuern	0	0	0	0
3.4 - Sonstige Rückstellungen	6.488	7.835	10.106	6.000
4 - Verbindlichkeiten	372.564	376.587	310.026	302.980
4.1 - Anleihen	0	0	0	0
4.2 - Verbindlichkeiten aus Kreditaufnahmen	334.451	313.773	292.932	271.784
4.2.1 - Verbindlichkeiten aus Kreditaufnahmen für Investitionen	334.451	313.773	292.932	271.784
4.2.2 - Verbindlichkeiten aus Kreditaufnahmen zur Liquiditätssicherung	0	0	0	0
4.3 - Verbindlichkeiten aus Vorgängen, die Kreditaufnahmen wirtschaftlich gleichkommen	0	0	0	0
4.4 - Erhaltene Anzahlungen auf Bestellungen	1.000	3.000	4.900	8.100
4.5 - Verbindlichkeiten aus Lieferungen und Leistungen, erhaltene Anzahlungen	11.737	12.998	9.329	19.862
4.6 - Verbindlichkeiten aus Transferleistungen	0	0	0	0
4.7 - Verbindlichkeiten gegenüber verbundenen Unternehmen	0	0	0	0
4.8 - Verbindlichkeiten gegenüber Unternehmen, mit denen ein Beteiligungsverhältnis besteht	0	0	0	0
4.9 - Verbindlichkeiten gegenüber Sondervermögen, Zweckverbänden, Anstalten des öffentlichen Rechts, rechtsfähige kommunalen Stiftungen	658	0	0	0
4.10 - Verbindlichkeiten gegenüber dem sonstigen öffentlichen Bereich	23.886	45.867	1.331	1.629
4.11 - Sonstige Verbindlichkeiten	831	949	1.534	1.604
5 - Rechnungsabgrenzung	25	25	25	25
Summe Passiva	3.241.140	3.142.080	3.093.176	3.083.600

Muster 28 - Übersicht über die Entwicklung des Eigenkapitals

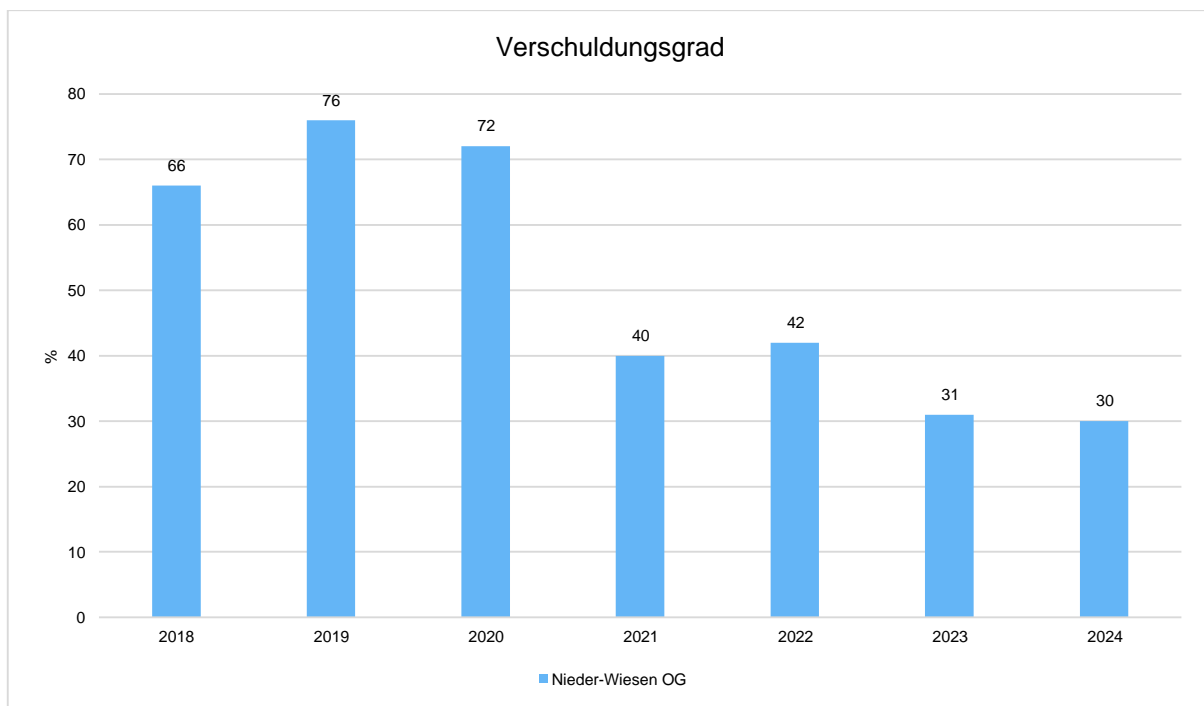
	Jahresergebnis	Eigenkapital
Eigenkapital zum 31.12. des dritten Haushaltsvorjahres 2023	96.511	1.002.494
Jahresergebnis des zweiten Haushaltsvorjahres 2024	23.836	1.026.330
Ansatz für Jahresergebnis des Haushaltsvorjahres 2025	-9.580	1.016.750
Ansatz für Jahresergebnis des Haushaltsjahres 2026	-59.230	957.520
geplantes Jahresergebnis des Haushaltsfolgejahres 2027	-55.630	901.890
geplantes Jahresergebnis des 2. Haushaltsfolgejahres 2028	-40.360	861.530
geplantes Jahresergebnis des 3. Haushaltsfolgejahres 2029	-21.720	839.810



Verschuldungsgrad

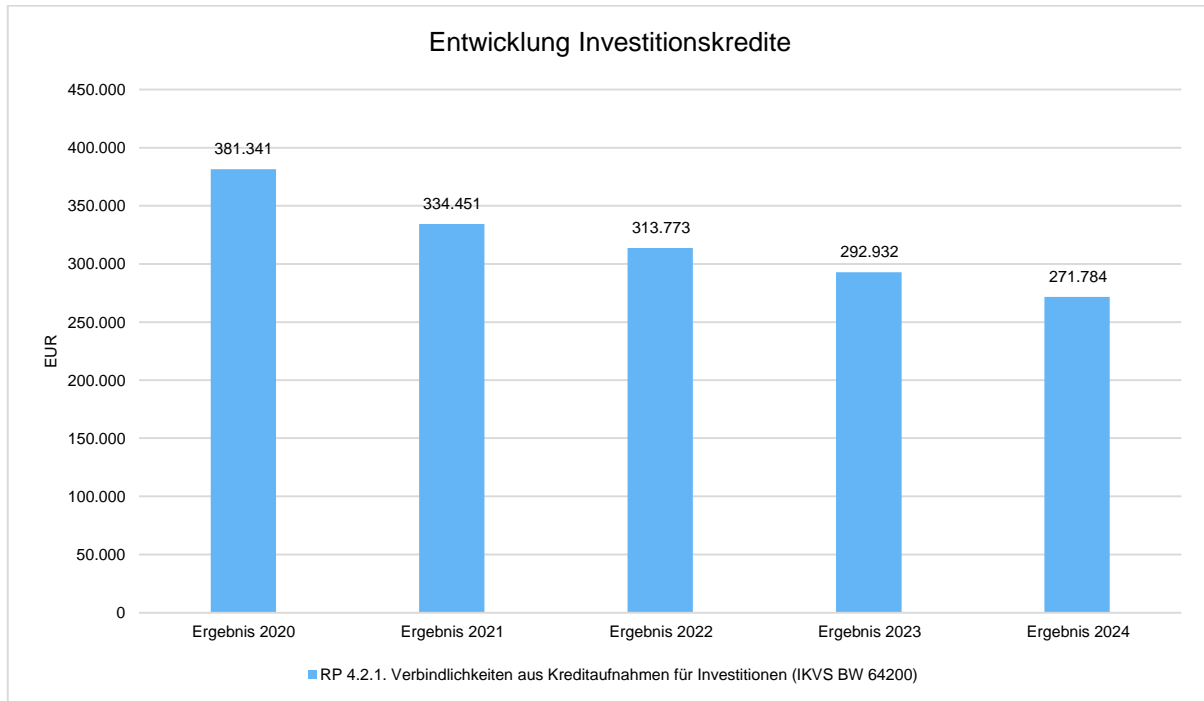
Der Verschuldungsgrad bildet die Verbindlichkeiten in Prozent vom Eigenkapital ab. Bei einem Verschuldungsgrad von über 100 % sind die Verbindlichkeiten höher als das bilanzielle Eigenkapital.

Da es keine Plan-Bilanzen gibt, kann die Kennzahl nur für die Jahre ausgegeben werden, für die bereits eine Schlussbilanz vorliegt.



Entwicklung Investitionskredite

Bezeichnung	Ergebnis 2020	Ergebnis 2021	Ergebnis 2022	Ergebnis 2023	Ergebnis 2024
RP 4.2.1. Verbindlichkeiten aus Kreditaufnahmen für Investitionen (IKVS BW 64200)	381.341	334.451	313.773	292.932	271.784



Haushaltsausgleich

§ 93 Abs. 4 der Gemeindeordnung sieht vor, dass der Haushalt in Planung und Rechnung auszugleichen ist.


Ausgeglichen ist der Haushalt in der Planung § 18 Abs. 1 GemHVO, wenn

1. Der Ergebnishaushalt mindestens ausgeglichen ist und
2. Im Finanzhaushalt der Saldo der ordentlichen und außerordentlichen Ein- und Auszahlungen gemäß § 2 Abs. 1 Satz 1 ausreicht, um die Auszahlungen zur planmäßigen Tilgung von Investitionskrediten zu decken, soweit die Auszahlungen zur planmäßigen Tilgung von Investitionskrediten nicht anderweitig gedeckt sind.

Damit ist der Ergebnishaushalt des Haushaltsjahres 2026 nicht ausgeglichen. Er weist einen Jahresfehlbetrag in Höhe von 59.230 Euro (Position E23) aus.

Der Finanzhaushalt schließt zwar bei den ordentlichen Ein- und Auszahlungen mit einem negativen Saldo in Höhe von -108.1000 Euro ab (Position F23). Damit ist die ordentliche Tilgungsleistung in Höhe von 14.500 Euro nicht gedeckt, die Mittel für die Finanzierung der Gesamtsumme von 60.380 Euro stehen der Gemeinde aber als liquide Mittel (Forderung gegenüber der Verbandsgemeinde) zur Verfügung. Somit kann der Finanzhaushalt als ausgeglichen betrachtet werden.

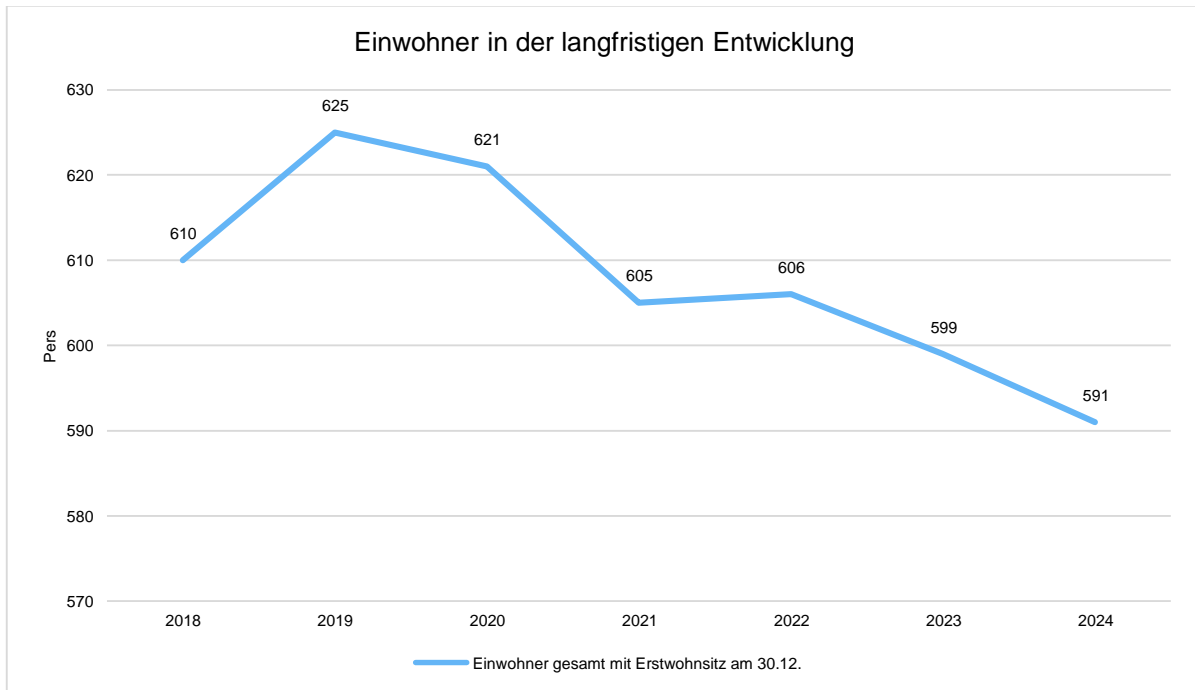
Die Eigenkapital in der Bilanz (geprüfter Jahresabschluss 2024) ist weiterhin positiv mit 1.026.330,38 Euro. Dies entspricht einer Eigenkapitalquote von 33,28 %.



8 Sonstige allgemeine Entwicklungen

Einwohner gesamt und nach Altersgruppen

	E' 2020	E' 2021	E' 2022	E' 2023	E' 2024
Einwohner gesamt mit Erstwohnsitz am 30.12.	621	605	606	599	591



Einwohner gesamt mit Erstwohnsitz zum 31.12.2025: 596

**Ermittlung Höchstbetrag der Verbindlichkeiten
gegenüber der Verbandsgemeinde im Rahmen der Einheitskasse**

Hauptplan 2026

51 Nieder-Wiesen

Muster 31
(zu § 93 Abs. 5 GemO)

lfd. Nr.	Bezeichnung	Angabe
1	Haushaltsjahr	2026
2	maßgeblicher Betrachtungszeitraum	2020 - 2024
3	Arbeitstag mit der höchsten Verbindlichkeit gegenüber der Einheitskasse	Montag, 24.02.2020
4	Höchster Bestand an Verbindlichkeit gegenüber der Einheitskasse in Euro nach Nr. 3	383.416,76 €
5	Summe der ordentlichen und außerordentlichen Auszahlungen im Finanzhaushalt des Planjahres	847.540,00 €
6	Sicherheitszuschlag auf Nr.5 in Höhe von 5%	42.377,00 €
7	weiterer Sicherheitszuschlag auf Nr. 5 in Höhe von 5 % im Falle eines Doppelhaushaltes	0,00 €
8	Abweichung in Euro <i>(Aufgerundet für eventuelle Zwischenfinanzierung der investiven Auszahlungen)</i>	74.210,00 €
9	rechnerisch ermittelter Höchstbetrag (ggf. auch für 1. Jahr im Doppelhaushalt)	500.000,00 €
10	rechnerisch ermittelter Höchstbetrag für 2. Jahr im Doppelhaushalt	0,00 €

Übersicht zur Beurteilung der dauernden Leistungsfähigkeit (Berechnung der sog. "freien Finanzspitze"; Ausgleich Finanzhaushalt) Hauptplan 2026

51 Nieder-Wiesen

Muster 14
(zu § 103 Abs. 2 Satz 3 GemO)

lfd. Nr.	Einzahlungs- und Auszahlungsarten	Ergebnisse des Haushalts- vorvorjahres	Ansätze des Haushalts- vorjahres einschl. Nachträge	Ansätze des Haushalts- jahres	Planungsdaten des Haushalts- folgejahres	Planungsdaten des zweiten Haushalts- folgejahres	Planungsdaten des dritten Haushalts- folgejahres
		2024	2025	2026	2027	2028	2029
1	Saldo der ordentlichen und außerordentlichen Ein- und Auszahlungen (§ 2 Abs. 1 Satz 1 Posten F 23 GemHVO)	64.270,00	- 41.330,00	- 108.100,00	- 31.530,00	- 16.980,00	1.660,00
2	abzüglich Auszahlungen zur planmäßigen Tilgung von bereits genehmigten Investitionskrediten (§ 2 Abs. 1 Satz 1 Posten F 36 GemHVO)	21.158,00	19.050,00	14.500,00	14.660,00	10.950,00	7.210,00
3	Mindest-Rückführungsbetrag gemäß Tilgungsplan	0,00	0,00	0,00	0,00	0,00	0,00
4	Zwischensumme	43.111,00	- 60.380,00	- 122.600,00	- 46.190,00	- 27.930,00	- 5.550,00
5	abzüglich Auszahlungen zur planmäßigen Tilgung von geplanten, aber noch nicht genehmigten Investitionskrediten (§ 2 Abs. 1 Satz 1 Posten F 36 GemHVO)	0,00	0,00	0,00	0,00	0,00	0,00
6	freie Finanzspitze	43.111,00	- 60.380,00	- 122.600,00	- 46.190,00	- 27.930,00	- 5.550,00

Endfällige Kredite	
Jahr 2026:	0,00
Jahr 2027:	0,00
Jahr 2028:	0,00
Jahr 2029:	0,00

Stand der Kredite zur Liquiditätssicherung	
Jahr 2026:	0,00
Jahr 2027:	6.380,00
Jahr 2028:	34.310,00
Jahr 2029:	39.860,00

Ergebnis- und Finanzhaushalt Nieder-Wiesen

Hauptplan 2026

51 Nieder-Wiesen

Muster 6
(zu § 2 Abs. 1 GemHVO)

lfd. Nr.	Ergebnis- und Finanzhaushalt	Ergebnisse des Haushalts-vorvorjahres 2024	Ansätze des Haushalts-vorjahres einschl. Nachträge 2025	Ansätze des Haushalts-jahres 2026	Planungsdaten des Haushalts-folgejahres 2027	Planungsdaten des zweiten Haushalts-folgejahres 2028	Planungsdaten des dritten Haushalts-folgejahres 2029
E1	Steuern und ähnliche Abgaben	626.651,80	601.670,00	653.640,00	669.570,00	683.990,00	700.640,00
	40110000 Grundsteuer A	4.202,53	4.100,00	4.340,00	4.340,00	4.340,00	4.340,00
	40120000 Grundsteuer B	67.146,67	68.000,00	76.230,00	76.230,00	76.230,00	76.230,00
	40130000 Gewerbesteuer	171.245,98	135.000,00	160.000,00	160.000,00	160.000,00	160.000,00
	40210000 Gemeindeanteil an der Einkommensteuer	326.216,80	342.700,00	359.020,00	371.720,00	383.690,00	401.060,00
	40220000 Gemeindeanteil an der Umsatzsteuer	8.277,28	8.270,00	10.120,00	12.470,00	13.750,00	12.010,00
	40330000 Hundesteuer	6.495,00	6.500,00	6.700,00	6.700,00	6.700,00	6.700,00
	40520000 Ausgleichsleistungen / von der EU / vom Land	43.067,54	37.100,00	37.230,00	38.110,00	39.280,00	40.300,00
E2	Zuwendungen, allgemeine Umlagen und sonstige	330.125,66	85.850,00	36.230,00	34.500,00	31.220,00	31.220,00
	41110000 Schlüsselzuweisungen / vom Land	0,00	0,00	0,00	0,00	0,00	0,00
	41111000 Schlüsselzuweisung A	79.078,00	48.310,00	1.350,00	1.350,00	1.350,00	1.350,00
	41112000 Schlüsselzuweisung B1	0,00	0,00	0,00	0,00	0,00	0,00
	41330000 Sonstige allgemeine Zuweisungen / von der EU / von Gemeinden und Gemeindeverbänden	8.863,25	0,00	0,00	0,00	0,00	0,00
	41440000 Zuweisungen und Zuschüsse für laufende Zwecke / vom öffentlichen Bereich / von der EU	0,00	0,00	0,00	0,00	0,00	0,00
	41442000 Zuweisungen und Zuschüsse für laufende Zwecke / vom öffentlichen Bereich / von der EU / vom Land	3.538,70	3.540,00	3.540,00	3.540,00	3.540,00	3.540,00
	41443000 Zuweisungen und Zuschüsse für laufende Zwecke / vom öffentlichen Bereich / von der EU / von Gemeinden und Gemeindeverbänden	204.547,58	180,00	170,00	170,00	170,00	170,00
	41490000 Zuweisungen und Zuschüsse für laufende Zwecke / von Sonstigen	0,00	0,00	0,00	0,00	0,00	0,00
	41510000 Sonderposten aus Zuwendungen	31.711,13	31.430,00	28.780,00	27.050,00	23.770,00	23.770,00
	41590000 Sonstige Sonderposten	2.387,00	2.390,00	2.390,00	2.390,00	2.390,00	2.390,00
	41610000 Allgemeine Umlagen / vom Land	0,00	0,00	0,00	0,00	0,00	0,00
E3	Erträge der sozialen Sicherung	0,00	0,00	0,00	0,00	0,00	0,00
E4	Öffentlich-rechtliche Leistungsentgelte	51.902,75	42.320,00	41.540,00	41.540,00	41.540,00	41.540,00
	43120000 Gebühren für die Erteilung von Bescheiden (u.a. Genehmigungen, Ablehnungen, Untersagungen)	105,00	100,00	100,00	100,00	100,00	100,00
	43190000 Verwaltungsgebühren einschließlich Erstattung von Auslagen / Sonstige	160,00	150,00	150,00	150,00	150,00	150,00
	43210000 Entgelte für die Benutzung von öffentlichen Einrichtungen und für wirtschaftliche Dienstleistungen	700,00	500,00	600,00	600,00	600,00	600,00
	43224000 Entgelte / für das Bestattungswesen	5.045,00	4.700,00	3.500,00	3.500,00	3.500,00	3.500,00
	43224001 Bestattungswesen-Gebühren für Grababräumung	250,00	0,00	0,00	0,00	0,00	0,00
	43225000 Entgelte / für die Sondernutzung von Straßen	206,50	0,00	0,00	0,00	0,00	0,00
	43230000 Entgelte für die Unterhaltung von Straßen, Wirtschaftswegen u.a. öffentlichen Einrichtungen	4.227,93	4.200,00	4.500,00	4.500,00	4.500,00	4.500,00
	43290000 Benutzungsgebühren, wiederkehrende Beiträge (soweit diese nicht in einem Sonderposten zu erfassen sind) und ähnliche Entgelte, Kostenerstattungen / Sonstige	0,00	0,00	0,00	0,00	0,00	0,00

Ergebnis- und Finanzhaushalt Nieder-Wiesen

Hauptplan 2026

51 Nieder-Wiesen

Muster 6
(zu § 2 Abs. 1 GemHVO)

lfd. Nr.	Ergebnis- und Finanzhaushalt	Ergebnisse des Haushalts- vorvorjahres 2024	Ansätze des Haushalts- vorjahres einschl. Nachträge 2025	Ansätze des Haushalts- jahres 2026	Planungsdaten des Haushalts- folgejahres 2027	Planungsdaten des zweiten Haushalts- folgejahres 2028	Planungsdaten des dritten Haushalts- folgejahres 2029
	43400000 Beteiligung Essenskosten	8.506,50	0,00	0,00	0,00	0,00	0,00
	43410000 Beteiligung Essenskosten (Mitarbeiter)	0,00	0,00	0,00	0,00	0,00	0,00
	43700000 Erträge aus der Auflösung von Sonderposten für Beiträge und ähnliche Entgelte	32.701,82	32.670,00	32.690,00	32.690,00	32.690,00	32.690,00
	43900000 Erträge aus der Auflösung von Sonderposten für Grabnutzungsentgelte	0,00	0,00	0,00	0,00	0,00	0,00
E5	Privatrechtliche Leistungsentgelte	37.936,70	41.670,00	41.170,00	41.170,00	41.170,00	41.170,00
	44120000 Mieten und Pachten	10.870,30	10.820,00	10.820,00	10.820,00	10.820,00	10.820,00
	44121000 Vermietung Dorfgemeinschaftshaus	3.545,00	4.100,00	5.900,00	5.900,00	5.900,00	5.900,00
	44122000 Mieten und Pachten	100,00	3.650,00	50,00	50,00	50,00	50,00
	44123000 Vermietung Grillplatz bei Gemeindescheune	50,00	50,00	50,00	50,00	50,00	50,00
	44190000 Privatrechtliche Leistungsentgelte / Sonstige	17.915,53	17.850,00	19.350,00	19.350,00	19.350,00	19.350,00
	44190100 Privatrechtl. Leistungsentg./Einz.für Einspeisung Strom/Fotovoltaikanl.	5.455,87	5.200,00	5.000,00	5.000,00	5.000,00	5.000,00
	44190200 Privatrechtl. Leistungsentgelte Wegenutzungsentschädigung Wirtschaftswege	0,00	0,00	0,00	0,00	0,00	0,00
	44400000 Erträge aus der Auflösung von Sonderposten für den Gebührenaussgleich	0,00	0,00	0,00	0,00	0,00	0,00
E6	Kostenerstattungen und Kostenumlagen	9.703,57	5.900,00	6.260,00	6.260,00	6.260,00	6.260,00
	44243000 Kostenerstattungen und Kostenumlagen / vom öffentlichen Bereich / von der EU / von Gemeinden und Gemeindeverbänden	480,00	500,00	500,00	500,00	500,00	500,00
	44250000 Kostenerstattungen und Kostenumlagen / vom privaten Bereich	5.576,05	5.400,00	5.760,00	5.760,00	5.760,00	5.760,00
	44290000 Kostenerstattungen und Kostenumlagen / von Sonstigen	3.647,52	0,00	0,00	0,00	0,00	0,00
E7	Sonstige laufende Erträge	51.536,60	87.440,00	109.260,00	25.080,00	25.080,00	25.080,00
	46112000 Erträge aus der Veräußerung von Grundstücken und Gebäuden	0,00	0,00	0,00	0,00	0,00	0,00
	46251000 Konzessionsabgaben - Elektrizitätsversorgung	13.086,59	14.500,00	12.200,00	12.200,00	12.200,00	12.200,00
	46252000 Konzessionsabgaben - Gasversorgung	229,75	230,00	250,00	250,00	250,00	250,00
	46253000 Konzessionsabgaben - Wasserversorgung	9.195,51	9.000,00	9.200,00	9.200,00	9.200,00	9.200,00
	46254000 Konzessionsabgaben - Windkraftanlage	1.924,75	0,00	0,00	0,00	0,00	0,00
	46270000 Versicherungserstattungen	0,00	0,00	0,00	0,00	0,00	0,00
	46280000 Jagdpachterträge, Pferchgelder, Weidegelder, Fischereipacht, soweit nicht zweckgebunden	205,00	210,00	210,00	210,00	210,00	210,00
	46290000 Weitere sonstige laufende Erträge / Sonstige	7.170,00	7.320,00	2.520,00	2.520,00	2.520,00	2.520,00
	46612000 Erträge aus der Auflösung von Sonderposten mit Rücklageanteil	19.725,00	55.480,00	84.180,00	0,00	0,00	0,00
	46614000 Erträge aus der Auflösung von Rückstellungen	0,00	700,00	700,00	700,00	700,00	700,00
E8	Summe der laufenden Erträge aus Verwaltungstätigkeit	1.107.857,08	864.850,00	888.100,00	818.120,00	829.260,00	845.910,00

Ergebnis- und Finanzhaushalt Nieder-Wiesen

Hauptplan 2026

51 Nieder-Wiesen

Muster 6
(zu § 2 Abs. 1 GemHVO)

lfd. Nr.	Ergebnis- und Finanzhaushalt	Ergebnisse des Haushalts- vorvorjahres 2024	Ansätze des Haushalts- vorjahres einschl. Nachträge 2025	Ansätze des Haushalts- jahres 2026	Planungsdaten des Haushalts- folgejahres 2027	Planungsdaten des zweiten Haushalts- folgejahres 2028	Planungsdaten des dritten Haushalts- folgejahres 2029
E9	Personal- und Versorgungsaufwendungen	270.981,02	56.500,00	54.770,00	54.770,00	54.770,00	54.770,00
	50110000 Bürgermeister	10.032,00	10.050,00	10.040,00	10.040,00	10.040,00	10.040,00
	50120000 Beigeordnete	3.020,00	3.020,00	3.420,00	3.420,00	3.420,00	3.420,00
	50140000 Rats- und Ausschussmitglieder	0,00	800,00	800,00	800,00	800,00	800,00
	50212000 Leistungszulagen	0,00	140,00	0,00	0,00	0,00	0,00
	50221000 Vergütungen	185.726,43	23.920,00	22.040,00	22.040,00	22.040,00	22.040,00
	50222000 Leistungszulagen	3.219,23	360,00	480,00	480,00	480,00	480,00
	50320000 Beiträge zu Versorgungskassen / Arbeitnehmer	14.783,67	820,00	660,00	660,00	660,00	660,00
	50420000 Beiträge zur gesetzlichen Sozialversicherung / Arbeitnehmer	42.573,74	6.800,00	6.550,00	6.550,00	6.550,00	6.550,00
	50490000 Beiträge zur gesetzlichen Sozialversicherung / Sonstige	1.257,79	1.310,00	1.300,00	1.300,00	1.300,00	1.300,00
	50629000 Personalnebenaufwendungen / Arbeitnehmer / Sonstige	1.353,93	1.200,00	1.200,00	1.200,00	1.200,00	1.200,00
	50791000 Ehrensoldrückstellungen	4.117,00	4.200,00	4.430,00	4.430,00	4.430,00	4.430,00
	50820000 Zuführungen zu Rückstellungen für nicht genommenen Urlaub, Überstunden u.ä. / Arbeitnehmer	0,00	0,00	0,00	0,00	0,00	0,00
	50900000 Pauschalierte Lohnsteuer (auch Zahlungen über Knappschaft)	496,23	480,00	450,00	450,00	450,00	450,00
	51130000 Versorgungsaufwendungen / ehrenamtlich Tätige	3.360,00	3.400,00	3.400,00	3.400,00	3.400,00	3.400,00
	51700000 Zuführungen zu Ehrensoldrückstellungen	1.041,00	0,00	0,00	0,00	0,00	0,00
E10	Aufwendungen für Sach- und Dienstleistungen	95.856,43	146.800,00	169.970,00	134.970,00	134.970,00	132.970,00
	52210000 Heizung	8.054,34	15.700,00	12.300,00	12.300,00	12.300,00	12.300,00
	52220000 Strom	- 819,44	5.120,00	3.980,00	3.980,00	3.980,00	3.980,00
	52220010 Strom/Netznutzungsentgelt	1.604,80	2.690,00	2.590,00	2.590,00	2.590,00	2.590,00
	52220020 Strom/Betrieb gemeins. genutzter Anlagen	57,12	130,00	130,00	130,00	130,00	130,00
	52230000 Wasser	1.556,33	1.970,00	2.220,00	2.220,00	2.220,00	2.220,00
	52240000 Abwasser	1.209,58	2.030,00	2.020,00	2.020,00	2.020,00	2.020,00
	52250000 Abfall	2.869,20	2.880,00	2.880,00	2.880,00	2.880,00	2.880,00
	52310000 Unterhaltung der Grundstücke, Außenanlagen, Gebäude und Gebäudeeinrichtungen	23.081,64	35.300,00	53.400,00	18.400,00	18.400,00	16.400,00
	52320000 Bewirtschaftung der Grundstücke, Außenanlagen, Gebäude und Gebäudeeinrichtungen	13.705,37	9.250,00	9.050,00	9.050,00	9.050,00	9.050,00
	52330000 Unterhaltung des Infrastrukturvermögens	13.033,89	9.700,00	9.200,00	9.200,00	9.200,00	9.200,00
	52350000 Fahrzeugunterhaltung	11,39	200,00	300,00	300,00	300,00	300,00
	52352000 Betriebs- und Schmierstoffe	0,00	100,00	100,00	100,00	100,00	100,00
	52370000 Unterhaltung der Betriebs- und Geschäftsausstattung	450,31	1.100,00	1.050,00	1.050,00	1.050,00	1.050,00
	52380000 Geringwertige Geräte, Ausstattungs-, Ausrüstungs- und sonstige Gebrauchsgegenstände	4.281,27	4.000,00	2.100,00	2.100,00	2.100,00	2.100,00
	52420000 Essenskosten	8.593,00	0,00	0,00	0,00	0,00	0,00
	52470000 Sonstige Verbrauchsmittel	12.796,37	12.000,00	12.000,00	12.000,00	12.000,00	12.000,00
	52470009 CORONA - Hygieneschutzmaßnahmen	0,00	0,00	0,00	0,00	0,00	0,00
	52480000 Sonstige bezogene Leistungen	5.256,96	4.700,00	7.300,00	7.300,00	7.300,00	7.300,00

Ergebnis- und Finanzhaushalt Nieder-Wiesen

Hauptplan 2026

51 Nieder-Wiesen

Muster 6
(zu § 2 Abs. 1 GemHVO)

lfd. Nr.	Ergebnis- und Finanzhaushalt	Ergebnisse des Haushalts- vorvorjahres 2024	Ansätze des Haushalts- vorjahres einschl. Nachträge 2025	Ansätze des Haushalts- jahres 2026	Planungsdaten des Haushalts- folgejahres 2027	Planungsdaten des zweiten Haushalts- folgejahres 2028	Planungsdaten des dritten Haushalts- folgejahres 2029
	52543000 Kostenerstattungen / an den öffentlichen Bereich / an die EU / an Gemeinden und Gemeindeverbände	114,30	39.930,00	49.350,00	49.350,00	49.350,00	49.350,00
	52910000 Sonstige Aufwendungen für Sach- und Dienstleistungen / sonstige Aufwendungen für Sachleistungen	0,00	0,00	0,00	0,00	0,00	0,00
	52920000 Sonstige Aufwendungen für Sach- und Dienstleistungen / sonstige Aufwendungen für Dienstleistungen	0,00	0,00	0,00	0,00	0,00	0,00
E11	Abschreibungen	87.163,99	86.720,00	84.210,00	82.500,00	78.500,00	78.500,00
	53230000 Abschreibungen auf immaterielle Vermögensgegenstände / gezahlte Investitionszuschüsse als Nutzungsberechtigter	1.770,68	1.770,00	1.770,00	1.770,00	1.770,00	1.770,00
	53300000 Abschreibungen auf unbebaute Grundstücke und grundstücksgleiche Rechte	1.341,90	1.340,00	1.340,00	1.340,00	1.340,00	1.340,00
	53420000 Abschreibungen auf bebaute Grundstücke und grundstücksgleiche Rechte / mit sozialen Einrichtungen	5.687,00	5.690,00	5.690,00	5.690,00	5.690,00	5.690,00
	53470000 Abschreibungen auf bebaute Grundstücke und grundstücksgleiche Rechte / mit Verwaltungsgebäuden	4.773,00	4.770,00	4.770,00	4.770,00	4.770,00	4.770,00
	53490000 Abschreibungen auf bebaute Grundstücke und grundstücksgleiche Rechte / mit sonstigen Gebäuden	16.676,00	16.680,00	16.680,00	16.680,00	13.980,00	13.980,00
	53580000 Straßen, Wege, Plätze und Verkehrslenkungsanlagen	49.647,79	49.550,00	47.300,00	46.110,00	46.110,00	46.110,00
	53590000 Abschreibungen auf das Infrastrukturvermögen (einschließlich Grundstücke und grundstücksgleiche Rechte) / sonstige Bauten des Infrastrukturvermögens	83,40	80,00	80,00	80,00	80,00	80,00
	53830000 Betriebsvorrichtungen	2.654,96	2.660,00	2.660,00	2.660,00	2.660,00	2.660,00
	53850000 Abschreibung auf Betriebs- und Geschäftsausstattung	4.529,26	4.180,00	3.920,00	3.400,00	2.100,00	2.100,00
E12	Zuwendungen, Umlagen und sonstige Transferaufwendungen	551.985,47	555.110,00	588.420,00	588.420,00	588.420,00	588.420,00
	54190000 Zuweisungen und Zuschüsse für laufende Zwecke / an Sonstige	0,00	0,00	0,00	0,00	0,00	0,00
	54310000 Gewerbesteuerumlage	14.022,47	11.970,00	14.740,00	14.740,00	14.740,00	14.740,00
	54411000 Umlage zur Finanzierung des Fonds "Deutsche Einheit"	0,00	0,00	0,00	0,00	0,00	0,00
	54421000 Allgemeine Umlagen an Gemeindeverbände / Landkreise	308.065,00	311.470,00	323.240,00	323.240,00	323.240,00	323.240,00
	54423000 Allgemeine Umlagen an Gemeindeverbände / Verbandsgemeinden	229.898,00	231.670,00	250.440,00	250.440,00	250.440,00	250.440,00
E13	Aufwendungen der sozialen Sicherung	0,00	0,00	0,00	0,00	0,00	0,00
E14	Sonstige laufende Aufwendungen	73.778,94	25.350,00	46.220,00	10.090,00	10.090,00	10.090,00
	56120000 Aufwendungen für Aus- und Fortbildung, Umschulung	1.119,00	200,00	200,00	200,00	200,00	200,00
	56130000 Aufwendungen für übernommene Reisekosten für Dienstreisen und Dienstgänge	91,92	50,00	50,00	50,00	50,00	50,00
	56210000 Mieten, Pachten und Erbbauzinsen	100,00	100,00	100,00	100,00	100,00	100,00
	56220000 Leasing	3.647,52	3.650,00	0,00	0,00	0,00	0,00
	56250000 Sachverständigen-, Gerichts- und ähnliche Aufwendungen	1.316,49	12.100,00	25.100,00	200,00	200,00	200,00
	56310000 Büromaterial	346,20	200,00	200,00	200,00	200,00	200,00
	56320000 Fachliteratur, Zeitschriften	0,00	0,00	0,00	0,00	0,00	0,00

Ergebnis- und Finanzhaushalt Nieder-Wiesen

Hauptplan 2026

51 Nieder-Wiesen

Muster 6
(zu § 2 Abs. 1 GemHVO)

lfd. Nr.	Ergebnis- und Finanzhaushalt	Ergebnisse des Haushalts- vorvorjahres 2024	Ansätze des Haushalts- vorjahres einschl. Nachträge 2025	Ansätze des Haushalts- jahres 2026	Planungsdaten des Haushalts- folgejahres 2027	Planungsdaten des zweiten Haushalts- folgejahres 2028	Planungsdaten des dritten Haushalts- folgejahres 2029
	56330000 Porto und Versandkosten	0,00	20,00	20,00	20,00	20,00	20,00
	56340000 Telefon, Datenübertragungskosten	984,75	550,00	550,00	550,00	550,00	550,00
	56350000 Geschäftsaufwendungen / öffentliche Bekanntmachungen	402,22	300,00	300,00	300,00	300,00	300,00
	56360000 Öffentlichkeitsarbeit	856,80	900,00	900,00	900,00	900,00	900,00
	56390000 Geschäftsaufwendungen / Sonstiges	0,00	0,00	0,00	0,00	0,00	0,00
	56410000 Versicherungsbeiträge	7.435,71	5.460,00	5.690,00	5.690,00	5.690,00	5.690,00
	56420000 Beiträge zu Wirtschaftsverbänden, Berufsvertretungen und Vereinen	25,00	30,00	30,00	30,00	30,00	30,00
	56560000 Einstellungen und Zuschreibungen in die Sonderposten	55.480,00	0,00	11.230,00	0,00	0,00	0,00
	56561000 Einstellungen in den Sonderposten Wirtschaftswege	629,13	0,00	0,00	0,00	0,00	0,00
	56570000 Aufwendungen zu Rückstellungen, soweit nicht unter anderen Aufwendungen erfassbar	0,00	0,00	0,00	0,00	0,00	0,00
	56793000 Auszahlungen für Steuern vom Einkommen und vom Ertrag - Umsatzsteuerzahllast	179,77	0,00	0,00	0,00	0,00	0,00
	56810000 Grundsteuer	524,86	540,00	560,00	560,00	560,00	560,00
	56820000 Kraftfahrzeugsteuer	112,48	120,00	160,00	160,00	160,00	160,00
	56920000 Verfügungsmittel	0,00	130,00	130,00	130,00	130,00	130,00
	56930000 Repräsentationen	527,09	1.000,00	1.000,00	1.000,00	1.000,00	1.000,00
E15	Summe der laufenden Aufwendungen aus Verwaltungstätigkeit	1.079.765,85	870.480,00	943.590,00	870.750,00	866.750,00	864.750,00
E16	Laufendes Ergebnis aus Verwaltungstätigkeit	28.091,23	- 5.630,00	- 55.490,00	- 52.630,00	- 37.490,00	- 18.840,00
E17	Zinserträge und sonstige Finanzerträge	84,31	90,00	80,00	80,00	80,00	80,00
	47200000 Zinsen aus Stundungen und Verrentungen	0,00	0,00	0,00	0,00	0,00	0,00
	47920000 Vollverzinsung aus Gewerbesteuer (§ 233a AO)	48,00	50,00	50,00	50,00	50,00	50,00
	47990000 Sonstige Zinsen und ähnliche Erträge / Sonstige	36,31	40,00	30,00	30,00	30,00	30,00
E18	Zinsaufwendungen und sonstige Finanzaufwendungen	4.339,58	4.040,00	3.820,00	3.080,00	2.950,00	2.960,00
	57450000 Zinsaufwendungen und sonstige Finanzaufwendungen / an den öffentlichen Bereich / an die EU / an Anstalten	0,00	0,00	0,00	0,00	0,00	0,00
	57511000 Zinsaufwendungen und sonstige Finanzaufwendungen / an den inländischen Geldmarkt / an inländische Kreditinstitute / an Banken	4.319,58	3.990,00	3.770,00	3.030,00	2.900,00	2.910,00
	57910000 Sonstige Zinsen und sonstige Finanzaufwendungen / aus der Vollverzinsung der Gewerbesteuer (§ 233a AO)	20,00	50,00	50,00	50,00	50,00	50,00
E19	Saldo der Zins- und sonstigen Finanzerträge und -aufwendungen	- 4.255,27	- 3.950,00	- 3.740,00	- 3.000,00	- 2.870,00	- 2.880,00
E20	Ordentliches Ergebnis	23.835,96	- 9.580,00	- 59.230,00	- 55.630,00	- 40.360,00	- 21.720,00
E21	Außerordentliches Ergebnis	0,00	0,00	0,00	0,00	0,00	0,00
E22	Saldo aus internen Leistungsbeziehungen	0,00	0,00	0,00	0,00	0,00	0,00
E23	Jahresergebnis (Jahresüberschuss / Jahresfehlbetrag)	23.835,96	- 9.580,00	- 59.230,00	- 55.630,00	- 40.360,00	- 21.720,00

Ergebnis- und Finanzhaushalt Nieder-Wiesen

Hauptplan 2026

51 Nieder-Wiesen

Muster 6
(zu § 2 Abs. 1 GemHVO)

lfd. Nr.	Ergebnis- und Finanzhaushalt	Ergebnisse des Haushalts-vorvorjahres 2024	Ansätze des Haushalts-vorjahres einschl. Nachträge 2025	Ansätze des Haushalts-jahres 2026	Planungsdaten des Haushalts-folgejahres 2027	Planungsdaten des zweiten Haushalts-folgejahres 2028	Planungsdaten des dritten Haushalts-folgejahres 2029
F23	Saldo der ordentlichen und außerordentlichen Ein- und Auszahlungen	64.270,01	- 41.330,00	- 108.100,00	- 31.530,00	- 16.980,00	1.660,00
F24	Einzahlungen aus Investitionszuwendungen	0,00	36.410,00	36.410,00	0,00	0,00	0,00
	68174200 Anzahlungen auf Sonderposten zum Anlagevermögen vom öffentlichen Bereich/vom Land	0,00	36.410,00	36.410,00	0,00	0,00	0,00
F25	Einzahlungen aus Beiträgen und ähnlichen Entgelten	449,70	0,00	126.000,00	0,00	0,00	0,00
	68259000 Beiträge und ähnliche Entgelte / vom privaten Bereich / vom sonstigen privaten Bereich	449,70	0,00	0,00	0,00	0,00	0,00
	68265900 Anzahlungen auf Beiträge und ähnliche Entgelte von den übrigen Bereichen	0,00	0,00	126.000,00	0,00	0,00	0,00
	68270000 Grabnutzungsentgelte	0,00	0,00	0,00	0,00	0,00	0,00
F26	Sonstige Investitionseinzahlungen	0,00	0,00	0,00	0,00	0,00	0,00
F27	Summe der Einzahlungen aus Investitionstätigkeit	449,70	36.410,00	162.410,00	0,00	0,00	0,00
F28	Auszahlungen für immaterielle Vermögensgegenstände	0,00	0,00	0,00	0,00	0,00	0,00
F29	Auszahlungen für Sachanlagen	17.941,81	73.410,00	278.460,00	0,00	0,00	0,00
	78523000 Auszahlungen für bebaute Grundstücke und grundstücksgleiche Rechte/Baumaßnahmen	3.018,32	0,00	0,00	0,00	0,00	0,00
	78571000 Auszahlungen für bewegliche Sachen des Anlagevermögens oberhalb der Wertgrenze i.H.v. 410,00 Euro	0,00	8.000,00	8.000,00	0,00	0,00	0,00
	78590000 Auszahlungen für Anlagen im Bau und für geleistete Anzahlungen	76,20	0,00	40.460,00	0,00	0,00	0,00
	78593000 Auszahlungen für Baumaßnahmen	14.847,29	65.410,00	230.000,00	0,00	0,00	0,00
F30	Auszahlungen für Finanzanlagen	0,00	0,00	0,00	0,00	0,00	0,00
F31	Sonstige Investitionsauszahlungen	0,00	0,00	0,00	0,00	0,00	0,00
F32	Summe der Auszahlungen aus Investitionstätigkeit	17.941,81	73.410,00	278.460,00	0,00	0,00	0,00
F33	Saldo der Ein- und Auszahlungen aus Investitionstätigkeit	- 17.492,11	- 37.000,00	- 116.050,00	0,00	0,00	0,00
F34	Finanzmittelüberschuss /-fehlbetrag	46.777,90	- 78.330,00	- 224.150,00	- 31.530,00	- 16.980,00	1.660,00
F35	Aufnahme von Investitionskrediten	0,00	37.000,00	116.050,00	0,00	0,00	0,00
	69253100 Aufnahme von Krediten für Investitionen / vom inländischen Geldmarkt / Laufzeit 5 Jahre und mehr / Euro-Währung (fester Zins)	0,00	37.000,00	116.050,00	0,00	0,00	0,00
F36	Tilgung von Investitionskrediten	21.158,32	19.050,00	14.500,00	14.660,00	10.950,00	7.210,00
	79251000 Tilgung von Krediten für Investitionen / vom inländischen Geldmarkt / Kredite in Euro-Währung (fester Zins)	21.158,32	19.050,00	14.500,00	14.660,00	10.950,00	7.210,00
F37	Saldo der Ein- und Auszahlungen aus Investitionskrediten	- 21.158,32	17.950,00	101.550,00	- 14.660,00	- 10.950,00	- 7.210,00

Ergebnis- und Finanzhaushalt Nieder-Wiesen

Hauptplan 2026

51 Nieder-Wiesen

Muster 6
(zu § 2 Abs. 1 GemHVO)

lfd. Nr.	Ergebnis- und Finanzhaushalt	Ergebnisse des Haushalts- vorvorjahres 2024	Ansätze des Haushalts- vorjahres einschl. Nachträge 2025	Ansätze des Haushalts- jahres 2026	Planungsdaten des Haushalts- folgejahres 2027	Planungsdaten des zweiten Haushalts- folgejahres 2028	Planungsdaten des dritten Haushalts- folgejahres 2029
F38	Veränderung der Forderungen gegenüber der Verbandsgemeinde im Rahmen der Einheitskasse	- 25.619,58	60.380,00	122.600,00	39.810,00	0,00	0,00
F39	Veränderung der Verbindlichkeiten gegenüber der Verbandsgemeinde im Rahmen der Einheitskasse	0,00	0,00	0,00	6.380,00	27.930,00	5.550,00
F40	Saldo der Ein- und Auszahlungen aus Finanzierungstätigkeit	- 46.777,90	78.330,00	224.150,00	31.530,00	16.980,00	- 1.660,00
F41	Saldo der durchlaufenden Gelder	- 6,97	0,00	0,00	0,00	0,00	0,00
F42	Verwendung Finanzmittelüberschuss / Deckung Finanzmittelfehlbetrag	- 46.784,87	78.330,00	224.150,00	31.530,00	16.980,00	- 1.660,00
F43	Veränderung der liquiden Mittel (einschl. durchlaufende Gelder)	25.612,61	- 60.380,00	- 122.600,00	- 39.810,00	0,00	0,00
F44	nachrichtlich: Ausgleich Finanzhaushalt (F23 - F36)	43.111,69	- 60.380,00	- 122.600,00	- 46.190,00	- 27.930,00	- 5.550,00

Übersicht über die Teilhaushalte und die zugeordneten Produkte

Hauptplan 2026

51 Nieder-Wiesen

Muster 9a
(zu § 4 Abs. 4 GemHVO)

Teilhaushalt: 1 | Teilhaushalt 1

Produkt	Bezeichnung	Leistung	Bezeichnung
1110	Verwaltungssteuerung	11101	Verwaltungssteuerung incl. Gremien
1140	Zentrale Dienste	11400	Zentrale Dienste, "Rathaus", (Ratssaal, Marktplatz 3)
1142	Liegenschaften	11421	Kauf, - Tauschverträge, Miet- und Pachtverträge
		11422	Vorkaufsrechte, Negativbescheinigung
		11423	Mietshaus (Kriegsfelder Str. 12)
		11425	Mietshaus (Marktplatz 3)
		11426	Allgem. Gebäude (Geräteraum/Spritzenhaus Wendelsheimer Str. 1)
		11427	Gemeindescheune (-halle, Marktplatz 3)
		11428	sonstige bebaute Grundstücke
		11429	Unbebaute Grundstücke
1143	Bauhof	11430	Bauhof / Fuhrpark
1161	Finanzen	11617	Unterhaltung von Geld- und Kapitalvermögen
1212	Wahlen und sonstige Abstimmungen	12120	Wahlen und sonstige Abstimmungen
		12121	Durchführung von Wahlen
2811	Förderung von Einrichtungen	28110	Zuschüsse an Vereine
		28111	Durchführung/Beteiligung an Weinfesten
		28113	Heimat- und Brauchtumspflege - Allgemein
		28118	Seniorenveranstaltungen
3621	Außerschulische Jugendbildung	36213	Offene Jugendarbeit
3652	Kindertagesstätten, Kindergärten	36521	Kindertagesstätte, Kriegsfelderstraße 12
		36522	Liegenschaft Kindertagesstätte (Kriegsfelder Str 12A)
3661	Einrichtungen der Jugendarbeit	36613	Spielplätze u.Ä.
		36614	Jugendräume, -heime
4212	Fördermittel (Förderungen von Sportveranstaltungen und Sportbaumaßnahmen)	42121	Förderung des Baues von vereinseigenen Sportanlagen
		42122	Förderung der Veranstaltungen der Sportorganisationen
4241	Kommunale Sportstätten und Bäder	42410	Sportanlagen
5110	Räumliche Planungs- und Entwicklungsmaßnahmen	51100	Orts- und Regionalplanung
5113	Dorferneuerung, Städtebauförderung	51130	Dorferneuerung
5116	Bodenordnung und Liegenschaftskataster	51160	Umlegungs-, Flurbereinigungsverfahren
5230	Denkmalschutz und -pflege	52300	Denkmäler
5311	Kommunale Elektrizitätsversorgung	53111	Ausbau von Windenergieanlagen / Photovoltaik-Freiflächenanlagen § 6 EEG
5411	Gemeindestraßen	54111	Gemeindestraßen
		54112	Verkehrsausstattung (Straßenbeleuchtung, Signalanlagen, Verkehrszeichen)
		54113	ÖPNV-Anlagen und deren Ausstattung (Haltestellen)
		54114	Koordinierung von Maßnahmen im öffentlichen Verkehrsraum
		54116	Fahrradwege
		54117	Gehwege
5414	Straßenoberflächenentwässerung	54140	Straßenoberflächenentwässerung
5415	Konzessionsabgaben	54150	Konzessionsabgaben

Übersicht über die Teilhaushalte und die zugeordneten Produkte

Hauptplan 2026

51 Nieder-Wiesen

Muster 9a
(zu § 4 Abs. 4 GemHVO)

5460	Parkeinrichtungen	54600	Bereitstellung von Parkplätzen
5470	ÖPNV	54702	Bürgerbus
5510	Öffentliches Grün, Landschaftsbau	55100	Baumkataster
5512	Sonstige Erholungseinrichtungen	55120	Erholungseinrichtungen
5521	Gewässerunterhaltung	55211	Unterhaltung von öffentlichen Gewässern
5530	Friedhofs- und Bestattungswesen (Verwaltung)	55300	Friedhofs- und Bestattungswesen
5531	Friedhofswesen (Friedhofsanlagen, einschl. Friedwald)	55311	Verkehrsflächen, Grünflächen auf Friedhöfen
		55312	Reihengräber, Wahlgräber
		55313	Aussegnungshalle (Rödelsgasse 32), Trauerhallen, Gebäude zur Aufbewahrung von Leichen bis zur Bestat
5532	Bestattungswesen (Erdbestattungen, Urnenbeisetzungen, Aus-, Umbettungen)	55321	Öffnen und Schließen eines Grabes oder einer Gruft
		55322	Bestattung
		55323	Aus-, Umbettungen
5534	Kriegsgräber, jüdische Friedhöfe, historische Friedhöfe, Ehrenfriedhöfe, Soldatenfriedhöfe, Mahnmale	55340	Kriegsgräber, jüdische Friedhöfe
5540	Naturschutz und Landschaftspflege	55400	Ökokonto
5551	Kommunale Forstwirtschaft	55510	Kommunale Forstwirtschaft
5553	Kommunale Landwirtschaft und kommunaler Weinbau	55530	Weinbergshut
5559	Feldwege, Landwirtschaftswege, Wirtschaftswege	55590	Feldwege
5731	Kommunale allgemeine Einrichtungen und Unternehmen	57311	Durchführung von Märkten, Kerben
		57312	Dorfgemeinschaftshaus (Kriegsfelder Str. 12-incl. Feuerwehr)
		57313	Gemeindehalle (Marktplatz 3)
		57318	Sonstige allgemeine öffentliche Einrichtungen/Kirchturmfuhr
		57319	Kommunale allgemeine Einrichtungen und Unternehmen/Photovoltaikanlagen

Übersicht über die Teilhaushalte und die zugeordneten Produkte

Hauptplan 2026

51 Nieder-Wiesen

Muster 9a
(zu § 4 Abs. 4 GemHVO)

Teilhaushalt: 2 | Teilhaushalt 2

Produkt	Bezeichnung	Leistung	Bezeichnung
6111	Steuern	61112	Gemeindesteuern
		61113	Gemeindeanteil Einkommensteuer
		61114	Gemeindeanteil Umsatzsteuer
6112	Steuerähnliche Einnahmen	61120	Steuerähnliche Einnahmen
6113	Allgemeine Zuweisungen	61131	Schlüsselzuweisungen, Investitionsschlüsselzuweisungen
		61132	Sonstige allgemeine Zuweisungen
6114	Erhaltene allgemeine Umlagen	61145	Erstattung von Umlagen (§24 Abs. 4 LFAG, Finanzierung Fond Deutsche Einheit)
6115	Abgeführte allgemeine Umlagen	61151	Finanzausgleichsumlage
		61152	Umlage Fonds "Deutsche Einheit"
		61154	Kreisumlage
		61155	Verbandsgemeindeumlage
		61159	Sonderposten für Belastungen aus dem kommunalen Finanzausgleich
6116	Steuerbeteiligung	61161	Gewerbesteuerumlage
6117	Ausgleichsleistungen	61171	Ausgleichsleistungen nach dem Familienleistungsausgleich (§ 28 LFAG)
6120	Sonstige allgemeine Finanzwirtschaft	61200	Sonstige allgemeine Finanzwirtschaft
6121	Zinsen und ähnliche Erträge	61211	Zinsen aus Geldanlagen
		61214	Zinserträge (§233a AO)
6122	Zinsen und ähnliche Aufwendungen	61221	Zinsen Darlehen
		61222	Kontokorrentzinsen
		61223	Zinsen für Kredite zur Liquiditätssicherung
		61224	Kreditbeschaffungskosten
		61225	Zinsaufwendungen (§ 233a AO)
6125	Ein- und Auszahlung für Kredite	61250	Ein- und Auszahlungen für Kredite
6199	Durchlaufende Gelder	61999	Durchlaufende Gelder
6260	Beteiligungen, Anteile, Wertpapiere des Anlagevermögens	62600	Beteiligungen

Teilergebnis- und Teilfinanzhaushalt Nieder-Wiesen

Hauptplan 2026

51 Nieder-Wiesen

Muster 9b
(zu § 4 Abs. 9 und 11 GemHVO)

Teilhaushalt: 1 Teilhaushalt 1

lfd. Nr.	Ergebnis- und Finanzhaushalt	Ergebnisse des Haushalts- vorvorjahres 2024	Ansätze des Haushalts- vorjahres einschl. Nachträge 2025	Ansätze des Haushalts- jahres 2026	Planungsdaten des Haushalts- folgejahres 2027	Planungsdaten des zweiten Haushalts- folgejahres 2028	Planungsdaten des dritten Haushalts- folgejahres 2029
E1	Steuern und ähnliche Abgaben	0,00	0,00	0,00	0,00	0,00	0,00
E2	Zuwendungen, allgemeine Umlagen und sonstige	242.184,41	37.540,00	34.880,00	33.150,00	29.870,00	29.870,00
E3	Erträge der sozialen Sicherung	0,00	0,00	0,00	0,00	0,00	0,00
E4	Öffentlich-rechtliche Leistungsentgelte	51.902,75	42.320,00	41.540,00	41.540,00	41.540,00	41.540,00
E5	Privatrechtliche Leistungsentgelte	37.936,70	41.670,00	41.170,00	41.170,00	41.170,00	41.170,00
E6	Kostenerstattungen und Kostenumlagen	9.703,57	5.900,00	6.260,00	6.260,00	6.260,00	6.260,00
E7	Sonstige laufende Erträge	31.811,60	31.960,00	25.080,00	25.080,00	25.080,00	25.080,00
E8	Summe der laufenden Erträge aus Verwaltungstätigkeit	373.539,03	159.390,00	148.930,00	147.200,00	143.920,00	143.920,00
E9	Personal- und Versorgungsaufwendungen	270.981,02	56.500,00	54.770,00	54.770,00	54.770,00	54.770,00
E10	Aufwendungen für Sach- und Dienstleistungen	95.856,43	146.800,00	169.970,00	134.970,00	134.970,00	132.970,00
E11	Abschreibungen	87.163,99	86.720,00	84.210,00	82.500,00	78.500,00	78.500,00
E12	Zuwendungen, Umlagen und sonstige Transferaufwendungen	0,00	0,00	0,00	0,00	0,00	0,00
E13	Aufwendungen der sozialen Sicherung	0,00	0,00	0,00	0,00	0,00	0,00
E14	Sonstige laufende Aufwendungen	18.298,94	25.350,00	34.990,00	10.090,00	10.090,00	10.090,00
E15	Summe der laufenden Aufwendungen aus Verwaltungstätigkeit	472.300,38	315.370,00	343.940,00	282.330,00	278.330,00	276.330,00
E16	Laufendes Ergebnis aus Verwaltungstätigkeit	- 98.761,35	- 155.980,00	- 195.010,00	- 135.130,00	- 134.410,00	- 132.410,00
E17	Zinserträge und sonstige Finanzerträge	0,00	0,00	0,00	0,00	0,00	0,00
E18	Zinsaufwendungen und sonstige Finanzaufwendungen	0,00	0,00	0,00	0,00	0,00	0,00
E19	Saldo der Zins- und sonstigen Finanzerträge und -aufwendungen	0,00	0,00	0,00	0,00	0,00	0,00
E20	Ordentliches Ergebnis	- 98.761,35	- 155.980,00	- 195.010,00	- 135.130,00	- 134.410,00	- 132.410,00
E21	Außerordentliches Ergebnis	0,00	0,00	0,00	0,00	0,00	0,00
E22	Saldo aus internen Leistungsbeziehungen	0,00	0,00	0,00	0,00	0,00	0,00
E23	<u>Jahresergebnis (Jahresüberschuss / Jahresfehlbetrag) des Teilhaushalts</u>	<u>- 98.761,35</u>	<u>- 155.980,00</u>	<u>- 195.010,00</u>	<u>- 135.130,00</u>	<u>- 134.410,00</u>	<u>- 132.410,00</u>
F23	Saldo der ordentlichen und außerordentlichen Ein- und Auszahlungen	- 61.479,23	- 132.250,00	- 170.930,00	- 111.030,00	- 111.030,00	- 109.030,00
F24	Einzahlungen aus Investitionszuwendungen	0,00	36.410,00	36.410,00	0,00	0,00	0,00
F25	Einzahlungen aus Beiträgen und ähnlichen Entgelten	449,70	0,00	126.000,00	0,00	0,00	0,00
F26	Sonstige Investitionseinzahlungen	0,00	0,00	0,00	0,00	0,00	0,00
F27	Summe der Einzahlungen aus Investitionstätigkeit	449,70	36.410,00	162.410,00	0,00	0,00	0,00

Teilergebnis- und Teilfinanzhaushalt Nieder-Wiesen

Hauptplan 2026

51 Nieder-Wiesen

Muster 9b
(zu § 4 Abs. 9 und 11 GemHVO)

Teilhaushalt: 1 Teilhaushalt 1

lfd. Nr.	Ergebnis- und Finanzhaushalt	Ergebnisse des Haushalts- vorvorjahres	Ansätze des Haushalts- vorjahres einschl. Nachträge	Ansätze des Haushalts- jahres	Planungsdaten des Haushalts- folgejahres	Planungsdaten des zweiten Haushalts- folgejahres	Planungsdaten des dritten Haushalts- folgejahres
		2024	2025	2026	2027	2028	2029
F28	Auszahlungen für immaterielle Vermögensgegenstände	0,00	0,00	0,00	0,00	0,00	0,00
F29	Auszahlungen für Sachanlagen	17.941,81	73.410,00	278.460,00	0,00	0,00	0,00
F30	Auszahlungen für Finanzanlagen	0,00	0,00	0,00	0,00	0,00	0,00
F31	Sonstige Investitionsauszahlungen	0,00	0,00	0,00	0,00	0,00	0,00
F32	Summe der Auszahlungen aus Investitionstätigkeit	17.941,81	73.410,00	278.460,00	0,00	0,00	0,00
F33	Saldo der Ein- und Auszahlungen aus Investitionstätigkeit	- 17.492,11	- 37.000,00	- 116.050,00	0,00	0,00	0,00
F34	<u>Finanzmittelüberschuss /-fehlbetrag des Teilhaushalts</u>	<u>- 78.971,34</u>	<u>- 169.250,00</u>	<u>- 286.980,00</u>	<u>- 111.030,00</u>	<u>- 111.030,00</u>	<u>- 109.030,00</u>
90.	Nicht zugeordnete Ertragskonten	0,00	0,00	0,00	0,00	0,00	0,00
91.	Nicht zugeordnete Aufwandskonten	0,00	0,00	0,00	0,00	0,00	0,00
92.	Saldo	0,00	0,00	0,00	0,00	0,00	0,00
93.	Nicht zugeordnete Einzahlungskonten	1.017,41	0,00	0,00	0,00	0,00	0,00
94.	Nicht zugeordnete Auszahlungskonten	874,38	0,00	0,00	0,00	0,00	0,00
95.	Saldo	143,03	0,00	0,00	0,00	0,00	0,00

Teilergebnis- und Teilfinanzhaushalt Nieder-Wiesen

Hauptplan 2026

51 Nieder-Wiesen

Muster 9b
(zu § 4 Abs. 9 und 11 GemHVO)

Finanz-Teilhaushalt: 2 Teilhaushalt 2

lfd. Nr.	Ergebnis- und Finanzhaushalt	Ergebnisse des Haushalts- vorvorjahres	Ansätze des Haushalts- vorjahres einschl. Nachträge	Ansätze des Haushalts- jahres	Planungsdaten des Haushalts- folgejahres	Planungsdaten des zweiten Haushalts- folgejahres	Planungsdaten des dritten Haushalts- folgejahres
		2024	2025	2026	2027	2028	2029
E1	Steuern und ähnliche Abgaben	626.651,80	601.670,00	653.640,00	669.570,00	683.990,00	700.640,00
E2	Zuwendungen, allgemeine Umlagen und sonstige	87.941,25	48.310,00	1.350,00	1.350,00	1.350,00	1.350,00
E3	Erträge der sozialen Sicherung	0,00	0,00	0,00	0,00	0,00	0,00
E4	Öffentlich-rechtliche Leistungsentgelte	0,00	0,00	0,00	0,00	0,00	0,00
E5	Privatrechtliche Leistungsentgelte	0,00	0,00	0,00	0,00	0,00	0,00
E6	Kostenerstattungen und Kostenumlagen	0,00	0,00	0,00	0,00	0,00	0,00
E7	Sonstige laufende Erträge	19.725,00	55.480,00	84.180,00	0,00	0,00	0,00
E8	Summe der laufenden Erträge aus Verwaltungstätigkeit	734.318,05	705.460,00	739.170,00	670.920,00	685.340,00	701.990,00
E9	Personal- und Versorgungsaufwendungen	0,00	0,00	0,00	0,00	0,00	0,00
E10	Aufwendungen für Sach- und Dienstleistungen	0,00	0,00	0,00	0,00	0,00	0,00
E11	Abschreibungen	0,00	0,00	0,00	0,00	0,00	0,00
E12	Zuwendungen, Umlagen und sonstige Transferaufwendungen	551.985,47	555.110,00	588.420,00	588.420,00	588.420,00	588.420,00
E13	Aufwendungen der sozialen Sicherung	0,00	0,00	0,00	0,00	0,00	0,00
E14	Sonstige laufende Aufwendungen	55.480,00	0,00	11.230,00	0,00	0,00	0,00
E15	Summe der laufenden Aufwendungen aus Verwaltungstätigkeit	607.465,47	555.110,00	599.650,00	588.420,00	588.420,00	588.420,00
E16	Laufendes Ergebnis aus Verwaltungstätigkeit	126.852,58	150.350,00	139.520,00	82.500,00	96.920,00	113.570,00
E17	Zinserträge und sonstige Finanzerträge	84,31	90,00	80,00	80,00	80,00	80,00
E18	Zinsaufwendungen und sonstige Finanzaufwendungen	4.339,58	4.040,00	3.820,00	3.080,00	2.950,00	2.960,00
E19	Saldo der Zins- und sonstigen Finanzerträge und -aufwendungen	- 4.255,27	- 3.950,00	- 3.740,00	- 3.000,00	- 2.870,00	- 2.880,00
E20	Ordentliches Ergebnis	122.597,31	146.400,00	135.780,00	79.500,00	94.050,00	110.690,00
E21	Außerordentliches Ergebnis	0,00	0,00	0,00	0,00	0,00	0,00
E22	Saldo aus internen Leistungsbeziehungen	0,00	0,00	0,00	0,00	0,00	0,00
E23	Jahresergebnis (Jahresüberschuss / Jahresfehlbetrag) des Teilhaushalts	122.597,31	146.400,00	135.780,00	79.500,00	94.050,00	110.690,00
F23	Saldo der ordentlichen und außerordentlichen Ein- und Auszahlungen	125.749,24	90.920,00	62.830,00	79.500,00	94.050,00	110.690,00
F24	Einzahlungen aus Investitionszuwendungen	0,00	0,00	0,00	0,00	0,00	0,00
F25	Einzahlungen aus Beiträgen und ähnlichen Entgelten	0,00	0,00	0,00	0,00	0,00	0,00
F26	Sonstige Investitionseinzahlungen	0,00	0,00	0,00	0,00	0,00	0,00
F27	Summe der Einzahlungen aus Investitionstätigkeit	0,00	0,00	0,00	0,00	0,00	0,00

Teilergebnis- und Teilfinanzhaushalt Nieder-Wiesen

Hauptplan 2026

51 Nieder-Wiesen

Muster 9b
(zu § 4 Abs. 9 und 11 GemHVO)

Finanz-Teilhaushalt: 2 Teilhaushalt 2

lfd. Nr.	Ergebnis- und Finanzhaushalt	Ergebnisse des Haushalts- vorvorjahres	Ansätze des Haushalts- vorjahres einschl. Nachträge	Ansätze des Haushalts- jahres	Planungsdaten des Haushalts- folgejahres	Planungsdaten des zweiten Haushalts- folgejahres	Planungsdaten des dritten Haushalts- folgejahres
		2024	2025	2026	2027	2028	2029
F28	Auszahlungen für immaterielle Vermögensgegenstände	0,00	0,00	0,00	0,00	0,00	0,00
F29	Auszahlungen für Sachanlagen	0,00	0,00	0,00	0,00	0,00	0,00
F30	Auszahlungen für Finanzanlagen	0,00	0,00	0,00	0,00	0,00	0,00
F31	Sonstige Investitionsauszahlungen	0,00	0,00	0,00	0,00	0,00	0,00
F32	Summe der Auszahlungen aus Investitionstätigkeit	0,00	0,00	0,00	0,00	0,00	0,00
F33	Saldo der Ein- und Auszahlungen aus Investitionstätigkeit	0,00	0,00	0,00	0,00	0,00	0,00
F34	<u>Finanzmittelüberschuss /-fehlbetrag des Teilhaushalts</u>	<u>125.749,24</u>	<u>90.920,00</u>	<u>62.830,00</u>	<u>79.500,00</u>	<u>94.050,00</u>	<u>110.690,00</u>
90.	Nicht zugeordnete Ertragskonten	0,00	0,00	0,00	0,00	0,00	0,00
91.	Nicht zugeordnete Aufwandskonten	0,00	0,00	0,00	0,00	0,00	0,00
92.	Saldo	0,00	0,00	0,00	0,00	0,00	0,00
93.	Nicht zugeordnete Einzahlungskonten	2.133,73	97.380,00	238.650,00	46.190,00	27.930,00	5.550,00
94.	Nicht zugeordnete Auszahlungskonten	49.054,66	19.050,00	14.500,00	14.660,00	10.950,00	7.210,00
95.	Saldo	- 46.920,93	78.330,00	224.150,00	31.530,00	16.980,00	- 1.660,00

Ergebnishaushalt nach Leistung und Konto

Leistung-Nr	Bezeichnung		Rechng.-Erg.		
Kontonr	Bezeichnung Konto(K) bzw. Buchungsstelle(B)	Gliederungsposition	Vorvorjahr 2024	Vorjahr 2025	Planjahr 2026
	Bemerkung				
11101	Verwaltungssteuerung incl. Gremien				
46614000	Erträge aus der Auflösung von Rückstellungen (K)	E7 Sonstige laufende Erträge	0,00	700,00	700,00
	Summe Ertrag:		0,00	700,00	700,00
50110000	Bürgermeister (K)	E9 Personal- und Versorgungsaufwendungen	10.032,00	10.050,00	10.040,00
50120000	Beigeordnete (K)	E9 Personal- und Versorgungsaufwendungen	3.020,00	3.020,00	3.420,00
50140000	Rats- und Ausschussmitglieder (K)	E9 Personal- und Versorgungsaufwendungen	0,00	800,00	800,00
50490000	Beiträge zur gesetzlichen Sozialversicherung / Sonstige (K)	E9 Personal- und Versorgungsaufwendungen	1.257,79	1.310,00	1.300,00
50791000	Ehrensoldrückstellungen (K)	E9 Personal- und Versorgungsaufwendungen	4.117,00	4.200,00	4.430,00
50900000	Pauschalierte Lohnsteuer (auch Zahlungen über Knappschaft) (K)	E9 Personal- und Versorgungsaufwendungen	0,40	10,00	10,00
51130000	Versorgungsaufwendungen / ehrenamtlich Tätige (K)	E9 Personal- und Versorgungsaufwendungen	3.360,00	3.400,00	3.400,00
51700000	Zuführungen zu Ehrensoldrückstellungen (K)	E9 Personal- und Versorgungsaufwendungen	1.041,00	0,00	0,00
52470000	Sonstige Verbrauchsmittel (K)	E10 Aufwendungen für Sach- und Dienstleistungen	434,19	500,00	500,00
52920000	Sonstige Aufwendungen für Sach- und Dienstleistungen / sonstige Aufwendungen für Dienstleistungen (K)	E10 Aufwendungen für Sach- und Dienstleistungen	0,00	0,00	0,00
56120000	Aufwendungen für Aus- und Fortbildung, Umschulung (K)	E14 Sonstige laufende Aufwendungen	0,00	200,00	200,00
56130000	Aufwendungen für übernommene Reisekosten für Dienstreisen und Dienstgänge (K)	E14 Sonstige laufende Aufwendungen	0,00	50,00	50,00
56920000	Verfügungsmittel (K)	E14 Sonstige laufende Aufwendungen	0,00	130,00	130,00
	Summe Aufwand:		23.262,38	23.670,00	24.280,00
	Gesamt 11101 Verwaltungssteuerung incl. Gremien:		- 23.262,38	- 22.970,00	- 23.580,00
11400	Zentrale Dienste, "Rathaus", (Ratssaal, Marktplatz 3)				
41510000	Sonderposten aus Zuwendungen (K)	E2 Zuwendungen, allgemeine Umlagen und sonstige	391,00	390,00	390,00
44121000	Vermietung Dorfgemeinschaftshaus (K)	E5 Privatrechtliche Leistungsentgelte	0,00	0,00	0,00
44122000	Mieten und Pachten (K)	E5 Privatrechtliche Leistungsentgelte	100,00	3.650,00	50,00
Bem.: 44243000	Jobbikeumwandlung Kostenerstattungen und Kostenumlagen / vom öffentlichen Bereich / von der EU / von Gemeinden und Gemeindeverbänden (K)	E6 Kostenerstattungen und Kostenumlagen	0,00	0,00	0,00
44290000	Kostenerstattungen und Kostenumlagen / von Sonstigen (K)	E6 Kostenerstattungen und Kostenumlagen	3.647,52	0,00	0,00
46270000	Versicherungserstattungen (K)	E7 Sonstige laufende Erträge	0,00	0,00	0,00
46290000	Weitere sonstige laufende Erträge / Sonstige (K)	E7 Sonstige laufende Erträge	0,00	300,00	300,00
	Summe Ertrag:		4.138,52	4.340,00	740,00
50221000	Vergütungen (K)	E9 Personal- und Versorgungsaufwendungen	3.014,75	4.150,00	3.290,00
50222000	Leistungszulagen (K)	E9 Personal- und Versorgungsaufwendungen	63,45	90,00	80,00

Ergebnishaushalt nach Leistung und Konto

Leistung-Nr	Bezeichnung		Rechng.-Erg.		
Kontonr	Bezeichnung Konto(K) bzw. Buchungsstelle(B)	Gliederungsposition	Vorvorjahr 2024	Vorjahr 2025	Planjahr 2026
	Bemerkung				
50320000	Beiträge zu Versorgungskassen / Arbeitnehmer (K)	E9 Personal- und Versorgungsaufwendungen	168,53	270,00	160,00
50420000	Beiträge zur gesetzlichen Sozialversicherung / Arbeitnehmer (K)	E9 Personal- und Versorgungsaufwendungen	808,70	1.140,00	980,00
50629000	Personalnebenaufwendungen / Arbeitnehmer / Sonstige (K)	E9 Personal- und Versorgungsaufwendungen	1.200,00	1.200,00	1.200,00
50900000	Pauschalierte Lohnsteuer (auch Zahlungen über Knappschaft) (K)	E9 Personal- und Versorgungsaufwendungen	28,91	80,00	70,00
52210000	Heizung (K)	E10 Aufwendungen für Sach- und Dienstleistungen	787,63	1.800,00	1.800,00
52220000	Strom (K)	E10 Aufwendungen für Sach- und Dienstleistungen	415,72	410,00	500,00
52220010	Strom/Netznutzungsentgelt (K)	E10 Aufwendungen für Sach- und Dienstleistungen	244,86	400,00	300,00
52240000	Abwasser (K)	E10 Aufwendungen für Sach- und Dienstleistungen	324,88	1.000,00	700,00
52310000	Unterhaltung der Grundstücke, Außenanlagen, Gebäude und Gebäudeeinrichtungen (K)	E10 Aufwendungen für Sach- und Dienstleistungen	0,00	1.000,00	1.000,00
52320000	Bewirtschaftung der Grundstücke, Außenanlagen, Gebäude und Gebäudeeinrichtungen (K)	E10 Aufwendungen für Sach- und Dienstleistungen	0,00	200,00	100,00
52370000	Unterhaltung der Betriebs- und Geschäftsausstattung (K)	E10 Aufwendungen für Sach- und Dienstleistungen	0,00	200,00	150,00
52380000	Geringwertige Geräte, Ausstattungs-, Ausrüstungs- und sonstige Gebrauchsgegenstände (K)	E10 Aufwendungen für Sach- und Dienstleistungen	139,69	500,00	500,00
52470009	CORONA - Hygieneschutzmaßnahmen (K)	E10 Aufwendungen für Sach- und Dienstleistungen	0,00	0,00	0,00
53490000	Abschreibungen auf bebaute Grundstücke und grundstücksgleiche Rechte / mit sonstigen Gebäuden (K)	E11 Abschreibungen	485,00	490,00	490,00
53850000	Abschreibung auf Betriebs- und Geschäftsausstattung (K)	E11 Abschreibungen	0,00	0,00	0,00
56220000	Leasing (K)	E14 Sonstige laufende Aufwendungen	3.647,52	3.650,00	0,00
56250000	Sachverständigen-, Gerichts- und ähnliche Aufwendungen (K)	E14 Sonstige laufende Aufwendungen	0,00	0,00	0,00
Bem.:					
56310000	Büromaterial (K)	E14 Sonstige laufende Aufwendungen	106,42	200,00	200,00
56320000	Fachliteratur, Zeitschriften (K)	E14 Sonstige laufende Aufwendungen	0,00	0,00	0,00
56330000	Porto und Versandkosten (K)	E14 Sonstige laufende Aufwendungen	0,00	20,00	20,00
56340000	Telefon, Datenübertragungskosten (K)	E14 Sonstige laufende Aufwendungen	422,85	550,00	550,00
56350000	Geschäftsaufwendungen / öffentliche Bekanntmachungen (K)	E14 Sonstige laufende Aufwendungen	402,22	300,00	300,00
56360000	Öffentlichkeitsarbeit (K)	E14 Sonstige laufende Aufwendungen	856,80	900,00	900,00
56410000	Versicherungsbeiträge (K)	E14 Sonstige laufende Aufwendungen	844,85	860,00	960,00

Ergebnishaushalt nach Leistung und Konto

Leistung-Nr	Bezeichnung		Rechng.-Erg.		
Kontonr	Bezeichnung Konto(K) bzw. Buchungsstelle(B)	Gliederungsposition	Vorvorjahr 2024	Vorjahr 2025	Planjahr 2026
	Bemerkung				
56420000	Beiträge zu Wirtschaftsverbänden, Berufsvertretungen und Vereinen (K)	E14 Sonstige laufende Aufwendungen	25,00	30,00	30,00
56930000	Repräsentationen (K)	E14 Sonstige laufende Aufwendungen	527,09	1.000,00	1.000,00
Summe Aufwand:			14.514,87	20.440,00	15.280,00
Gesamt 11400 Zentrale Dienste, "Rathaus", (Ratssaal, Marktplatz 3):			- 10.376,35	- 16.100,00	- 14.540,00
11421	Kauf, - Tauschverträge, Miet- und Pachtverträge				
50221000	Vergütungen (K)	E9 Personal- und Versorgungsaufwendungen	0,00	0,00	590,00
50222000	Leistungszulagen (K)	E9 Personal- und Versorgungsaufwendungen	0,00	0,00	20,00
50320000	Beiträge zu Versorgungskassen / Arbeitnehmer (K)	E9 Personal- und Versorgungsaufwendungen	0,00	0,00	50,00
50420000	Beiträge zur gesetzlichen Sozialversicherung / Arbeitnehmer (K)	E9 Personal- und Versorgungsaufwendungen	0,00	0,00	170,00
50900000	Pauschalierte Lohnsteuer (auch Zahlungen über Knappschaft) (K)	E9 Personal- und Versorgungsaufwendungen	0,00	0,00	20,00
Summe Aufwand:			0,00	0,00	850,00
Gesamt 11421 Kauf, - Tauschverträge, Miet- und Pachtverträge:			0,00	0,00	- 850,00
11423	Mietshaus (Kriegsfelder Str. 12)				
44120000	Mieten und Pachten (K)	E5 Privatrechtliche Leistungsentgelte	5.990,40	5.990,00	5.990,00
44250000	Kostenerstattungen und Kostenumlagen / vom privaten Bereich (K)	E6 Kostenerstattungen und Kostenumlagen	3.960,00	3.960,00	3.960,00
Summe Ertrag:			9.950,40	9.950,00	9.950,00
52210000	Heizung (K)	E10 Aufwendungen für Sach- und Dienstleistungen	2.469,84	3.000,00	2.500,00
52220000	Strom (K)	E10 Aufwendungen für Sach- und Dienstleistungen	0,00	0,00	0,00
52220010	Strom/Netznutzungsentgelt (K)	E10 Aufwendungen für Sach- und Dienstleistungen	0,00	0,00	0,00
52230000	Wasser (K)	E10 Aufwendungen für Sach- und Dienstleistungen	378,23	400,00	450,00
52240000	Abwasser (K)	E10 Aufwendungen für Sach- und Dienstleistungen	311,10	450,00	500,00
52250000	Abfall (K)	E10 Aufwendungen für Sach- und Dienstleistungen	262,80	270,00	270,00
52310000	Unterhaltung der Grundstücke, Außenanlagen, Gebäude und Gebäudeeinrichtungen (K)	E10 Aufwendungen für Sach- und Dienstleistungen	446,50	500,00	500,00
52320000	Bewirtschaftung der Grundstücke, Außenanlagen, Gebäude und Gebäudeeinrichtungen (K)	E10 Aufwendungen für Sach- und Dienstleistungen	0,00	100,00	0,00
56410000	Versicherungsbeiträge (K)	E14 Sonstige laufende Aufwendungen	750,72	780,00	820,00
56810000	Grundsteuer (K)	E14 Sonstige laufende Aufwendungen	72,40	80,00	80,00
Summe Aufwand:			4.691,59	5.580,00	5.120,00
Gesamt 11423 Mietshaus (Kriegsfelder Str. 12):			5.258,81	4.370,00	4.830,00

Ergebnishaushalt nach Leistung und Konto

Leistung-Nr	Bezeichnung		Rechng.-Erg.		
Kontonr	Bezeichnung Konto(K) bzw. Buchungsstelle(B)	Gliederungsposition	Vorvorjahr 2024	Vorjahr 2025	Planjahr 2026
	Bemerkung				
11425	Mietshaus (Marktplatz 3)				
44120000	Mieten und Pachten (K)	E5 Privatrechtliche Leistungsentgelte	3.636,00	3.630,00	3.630,00
44250000	Kostenerstattungen und Kostenumlagen / vom privaten Bereich (K)	E6 Kostenerstattungen und Kostenumlagen	1.273,55	1.140,00	1.500,00
46270000	Versicherungserstattungen (K)	E7 Sonstige laufende Erträge	0,00	0,00	0,00
	Summe Ertrag:		4.909,55	4.770,00	5.130,00
52210000	Heizung (K)	E10 Aufwendungen für Sach- und Dienstleistungen	0,00	1.500,00	1.500,00
52220000	Strom (K)	E10 Aufwendungen für Sach- und Dienstleistungen	50,14	60,00	130,00
52220010	Strom/Netznutzungsentgelt (K)	E10 Aufwendungen für Sach- und Dienstleistungen	166,89	160,00	160,00
52230000	Wasser (K)	E10 Aufwendungen für Sach- und Dienstleistungen	56,90	400,00	350,00
52250000	Abfall (K)	E10 Aufwendungen für Sach- und Dienstleistungen	1.000,80	1.000,00	1.000,00
52310000	Unterhaltung der Grundstücke, Außenanlagen, Gebäude und Gebäudeeinrichtungen (K)	E10 Aufwendungen für Sach- und Dienstleistungen	0,00	150,00	200,00
52320000	Bewirtschaftung der Grundstücke, Außenanlagen, Gebäude und Gebäudeeinrichtungen (K)	E10 Aufwendungen für Sach- und Dienstleistungen	480,85	300,00	300,00
56410000	Versicherungsbeiträge (K)	E14 Sonstige laufende Aufwendungen	251,88	280,00	280,00
56810000	Grundsteuer (K)	E14 Sonstige laufende Aufwendungen	427,71	430,00	430,00
	Summe Aufwand:		2.435,17	4.280,00	4.350,00
	Gesamt 11425 Mietshaus (Marktplatz 3):		2.474,38	490,00	780,00
11426	Allgem. Gebäude (Geräteraum/Spritzenhaus Wendelsheimer Str. 1)				
52220000	Strom (K)	E10 Aufwendungen für Sach- und Dienstleistungen	0,00	0,00	200,00
52220010	Strom/Netznutzungsentgelt (K)	E10 Aufwendungen für Sach- und Dienstleistungen	131,43	130,00	130,00
52240000	Abwasser (K)	E10 Aufwendungen für Sach- und Dienstleistungen	18,40	20,00	20,00
52310000	Unterhaltung der Grundstücke, Außenanlagen, Gebäude und Gebäudeeinrichtungen (K)	E10 Aufwendungen für Sach- und Dienstleistungen	0,00	150,00	100,00
53490000	Abschreibungen auf bebaute Grundstücke und grundstücksgleiche Rechte / mit sonstigen Gebäuden (K)	E11 Abschreibungen	4,00	0,00	0,00
56410000	Versicherungsbeiträge (K)	E14 Sonstige laufende Aufwendungen	18,56	20,00	20,00
	Summe Aufwand:		172,39	320,00	470,00
	Gesamt 11426 Allgem. Gebäude (Geräteraum/Spritzenhaus Wendelsheimer Str. 1):		- 172,39	- 320,00	- 470,00

Ergebnishaushalt nach Leistung und Konto

Leistung-Nr	Bezeichnung		Rechng.-Erg.		
Kontonr	Bezeichnung Konto(K) bzw. Buchungsstelle(B)	Gliederungsposition	Vorvorjahr 2024	Vorjahr 2025	Planjahr 2026
	Bemerkung				
11427	Gemeindescheune (-halle, Marktplatz 3)				
41510000	Sonderposten aus Zuwendungen (K)	E2 Zuwendungen, allgemeine Umlagen und sonstige	10.598,18	10.540,00	10.540,00
44121000	Vermietung Dorfgemeinschaftshaus (K)	E5 Privatrechtliche Leistungsentgelte	2.900,00	3.500,00	5.300,00
44123000	Vermietung Grillplatz bei Gemeindescheune (K)	E5 Privatrechtliche Leistungsentgelte	50,00	50,00	50,00
44250000	Kostenerstattungen und Kostenumlagen / vom privaten Bereich (K)	E6 Kostenerstattungen und Kostenumlagen	342,50	300,00	300,00
46270000	Versicherungserstattungen (K)	E7 Sonstige laufende Erträge	0,00	0,00	0,00
46290000	Weitere sonstige laufende Erträge / Sonstige (K)	E7 Sonstige laufende Erträge	0,00	0,00	0,00
46614000	Erträge aus der Auflösung von Rückstellungen (K)	E7 Sonstige laufende Erträge	0,00	0,00	0,00
	Summe Ertrag:		13.890,68	14.390,00	16.190,00
50221000	Vergütungen (K)	E9 Personal- und Versorgungsaufwendungen	626,44	0,00	340,00
50222000	Leistungszulagen (K)	E9 Personal- und Versorgungsaufwendungen	0,00	0,00	10,00
50320000	Beiträge zu Versorgungskassen / Arbeitnehmer (K)	E9 Personal- und Versorgungsaufwendungen	50,10	0,00	30,00
50420000	Beiträge zur gesetzlichen Sozialversicherung / Arbeitnehmer (K)	E9 Personal- und Versorgungsaufwendungen	183,06	0,00	100,00
50900000	Pauschalierte Lohnsteuer (auch Zahlungen über Knappschaft) (K)	E9 Personal- und Versorgungsaufwendungen	12,96	0,00	10,00
52210000	Heizung (K)	E10 Aufwendungen für Sach- und Dienstleistungen	1.432,46	3.000,00	2.500,00
52310000	Unterhaltung der Grundstücke, Außenanlagen, Gebäude und Gebäudeeinrichtungen (K)	E10 Aufwendungen für Sach- und Dienstleistungen	1.239,59	4.000,00	2.500,00
52320000	Bewirtschaftung der Grundstücke, Außenanlagen, Gebäude und Gebäudeeinrichtungen (K)	E10 Aufwendungen für Sach- und Dienstleistungen	552,30	600,00	600,00
52370000	Unterhaltung der Betriebs- und Geschäftsausstattung (K)	E10 Aufwendungen für Sach- und Dienstleistungen	450,31	500,00	500,00
52380000	Geringwertige Geräte, Ausstattungs-, Ausrüstungs- und sonstige Gebrauchsgegenstände (K)	E10 Aufwendungen für Sach- und Dienstleistungen	1.003,57	500,00	500,00
53490000	Abschreibungen auf bebaute Grundstücke und grundstücksgleiche Rechte / mit sonstigen Gebäuden (K)	E11 Abschreibungen	13.307,00	13.310,00	13.310,00
53850000	Abschreibung auf Betriebs- und Geschäftsausstattung (K)	E11 Abschreibungen	1.751,40	1.530,00	1.530,00
56250000	Sachverständigen-, Gerichts- und ähnliche Aufwendungen (K)	E14 Sonstige laufende Aufwendungen	0,00	0,00	0,00
56410000	Versicherungsbeiträge (K)	E14 Sonstige laufende Aufwendungen	251,19	280,00	280,00
	Summe Aufwand:		20.860,38	23.720,00	22.210,00
	Gesamt 11427 Gemeindescheune (-halle, Marktplatz 3):		- 6.969,70	- 9.330,00	- 6.020,00
11429	Unbebaute Grundstücke				
44120000	Mieten und Pachten (K)	E5 Privatrechtliche Leistungsentgelte	1.243,90	1.200,00	1.200,00
44190000	Privatrechtliche Leistungsentgelte / Sonstige (K)	E5 Privatrechtliche Leistungsentgelte	325,00	350,00	350,00

Ergebnishaushalt nach Leistung und Konto

Leistung-Nr	Bezeichnung		Rechng.-Erg.		
Kontonr	Bezeichnung Konto(K) bzw. Buchungsstelle(B)	Gliederungsposition	Vorvorjahr 2024	Vorjahr 2025	Planjahr 2026
	Bemerkung				
46112000	Erträge aus der Veräußerung von Grundstücken und Gebäuden (K)	E7 Sonstige laufende Erträge	0,00	0,00	0,00
	Summe Ertrag:		1.568,90	1.550,00	1.550,00
52240000	Abwasser (K)	E10 Aufwendungen für Sach- und Dienstleistungen	0,00	0,00	0,00
56210000	Mieten, Pachten und Erbbauzinsen (K)	E14 Sonstige laufende Aufwendungen	100,00	100,00	100,00
56390000	Geschäftsaufwendungen / Sonstiges (K)	E14 Sonstige laufende Aufwendungen	0,00	0,00	0,00
56810000	Grundsteuer (K)	E14 Sonstige laufende Aufwendungen	24,75	30,00	50,00
	Summe Aufwand:		124,75	130,00	150,00
	Gesamt 11429 Unbebaute Grundstücke:		1.444,15	1.420,00	1.400,00
11430	Bauhof / Fuhrpark				
52350000	Fahrzeugunterhaltung (K)	E10 Aufwendungen für Sach- und Dienstleistungen	11,39	200,00	300,00
52352000	Betriebs- und Schmierstoffe (K)	E10 Aufwendungen für Sach- und Dienstleistungen	0,00	100,00	100,00
52370000	Unterhaltung der Betriebs- und Geschäftsausstattung (K)	E10 Aufwendungen für Sach- und Dienstleistungen	0,00	200,00	200,00
52380000	Geringwertige Geräte, Ausstattungs-, Ausrüstungs- und sonstige Gebrauchsgegenstände (K)	E10 Aufwendungen für Sach- und Dienstleistungen	1.258,60	500,00	500,00
53850000	Abschreibung auf Betriebs- und Geschäftsausstattung (K)	E11 Abschreibungen	0,00	0,00	0,00
56410000	Versicherungsbeiträge (K)	E14 Sonstige laufende Aufwendungen	91,67	100,00	120,00
56820000	Kraftfahrzeugsteuer (K)	E14 Sonstige laufende Aufwendungen	112,48	120,00	160,00
	Summe Aufwand:		1.474,14	1.220,00	1.380,00
	Gesamt 11430 Bauhof / Fuhrpark:		- 1.474,14	- 1.220,00	- 1.380,00
12120	Wahlen und sonstige Abstimmungen				
52920000	Sonstige Aufwendungen für Sach- und Dienstleistungen / sonstige Aufwendungen für Dienstleistungen (K)	E10 Aufwendungen für Sach- und Dienstleistungen	0,00	0,00	0,00
	Summe Aufwand:		0,00	0,00	0,00
	Gesamt 12120 Wahlen und sonstige Abstimmungen:		0,00	0,00	0,00
28110	Zuschüsse an Vereine				
54190000	Zuweisungen und Zuschüsse für laufende Zwecke / an Sonstige (K)	E12 Zuwendungen, Umlagen und sonstige Transferaufwendungen	0,00	0,00	0,00
	Summe Aufwand:		0,00	0,00	0,00
	Gesamt 28110 Zuschüsse an Vereine:		0,00	0,00	0,00
28113	Heimat- und Brauchtumspflege - Allgemein				
46290000	Weitere sonstige laufende Erträge / Sonstige (K)	E7 Sonstige laufende Erträge	520,00	20,00	20,00
	Summe Ertrag:		520,00	20,00	20,00
50212000	Leistungszulagen (K)	E9 Personal- und Versorgungsaufwendungen	0,00	70,00	0,00
50221000	Vergütungen (K)	E9 Personal- und Versorgungsaufwendungen	3.705,60	4.520,00	5.100,00

Ergebnishaushalt nach Leistung und Konto

Leistung-Nr	Bezeichnung		Rechng.-Erg.		
Kontonr	Bezeichnung Konto(K) bzw. Buchungsstelle(B)	Gliederungsposition	Vorvorjahr 2024	Vorjahr 2025	Planjahr 2026
	Bemerkung				
50222000	Leistungszulagen (K)	E9 Personal- und Versorgungsaufwendungen	12,16	30,00	110,00
50320000	Beiträge zu Versorgungskassen / Arbeitnehmer (K)	E9 Personal- und Versorgungsaufwendungen	5,52	20,00	20,00
50420000	Beiträge zur gesetzlichen Sozialversicherung / Arbeitnehmer (K)	E9 Personal- und Versorgungsaufwendungen	1.034,94	1.250,00	1.470,00
50900000	Pauschalierte Lohnsteuer (auch Zahlungen über Knappschaft) (K)	E9 Personal- und Versorgungsaufwendungen	73,57	90,00	100,00
52310000	Unterhaltung der Grundstücke, Außenanlagen, Gebäude und Gebäudeeinrichtungen (K)	E10 Aufwendungen für Sach- und Dienstleistungen	4.988,80	3.000,00	3.000,00
52370000	Unterhaltung der Betriebs- und Geschäftsausstattung (K)	E10 Aufwendungen für Sach- und Dienstleistungen	0,00	0,00	0,00
52380000	Geringwertige Geräte, Ausstattungs-, Ausrüstungs- und sonstige Gebrauchsgegenstände (K)	E10 Aufwendungen für Sach- und Dienstleistungen	0,00	100,00	100,00
52470000	Sonstige Verbrauchsmittel (K)	E10 Aufwendungen für Sach- und Dienstleistungen	572,72	1.000,00	1.000,00
Summe Aufwand:			10.393,31	10.080,00	10.900,00
Gesamt 28113 Heimat- und Brauchtumspflege - Allgemein:			- 9.873,31	- 10.060,00	- 10.880,00
28118	Seniorenveranstaltungen				
41443000	Zuweisungen und Zuschüsse für laufende Zwecke / vom öffentlichen Bereich / von der EU / von Gemeinden und Gemeindeverbänden (K)	E2 Zuwendungen, allgemeine Umlagen und sonstige	182,58	180,00	170,00
Summe Ertrag:			182,58	180,00	170,00
52470000	Sonstige Verbrauchsmittel (K)	E10 Aufwendungen für Sach- und Dienstleistungen	0,00	500,00	500,00
52480000	Sonstige bezogene Leistungen (K)	E10 Aufwendungen für Sach- und Dienstleistungen	1.887,70	1.700,00	1.800,00
Summe Aufwand:			1.887,70	2.200,00	2.300,00
Gesamt 28118 Seniorenveranstaltungen:			- 1.705,12	- 2.020,00	- 2.130,00
36213	Offene Jugendarbeit				
52920000	Sonstige Aufwendungen für Sach- und Dienstleistungen / sonstige Aufwendungen für Dienstleistungen (K)	E10 Aufwendungen für Sach- und Dienstleistungen	0,00	0,00	0,00
Summe Aufwand:			0,00	0,00	0,00
Gesamt 36213 Offene Jugendarbeit:			0,00	0,00	0,00
36521	Kindertagesstätte, Kriegsfelderstraße 12				
41443000	Zuweisungen und Zuschüsse für laufende Zwecke / vom öffentlichen Bereich / von der EU / von Gemeinden und Gemeindeverbänden (K)	E2 Zuwendungen, allgemeine Umlagen und sonstige	204.365,00	0,00	0,00
41510000	Sonderposten aus Zuwendungen (K)	E2 Zuwendungen, allgemeine Umlagen und sonstige	3.391,00	3.390,00	3.390,00
43400000	Beteiligung Essenskosten (K)	E4 Öffentlich-rechtliche Leistungsentgelte	8.506,50	0,00	0,00
43410000	Beteiligung Essenskosten (Mitarbeiter) (K)	E4 Öffentlich-rechtliche Leistungsentgelte	0,00	0,00	0,00
46290000	Weitere sonstige laufende Erträge / Sonstige (K)	E7 Sonstige laufende Erträge	0,00	0,00	0,00
Summe Ertrag:			216.262,50	3.390,00	3.390,00

Ergebnishaushalt nach Leistung und Konto

Leistung-Nr	Bezeichnung		Rechng.-Erg.		
Kontonr	Bezeichnung Konto(K) bzw. Buchungsstelle(B)	Gliederungsposition	Vorvorjahr 2024	Vorjahr 2025	Planjahr 2026
	Bemerkung				
50221000	Vergütungen (K)	E9 Personal- und Versorgungsaufwendungen	168.115,68	600,00	560,00
50222000	Leistungszulagen (K)	E9 Personal- und Versorgungsaufwendungen	3.010,76	10,00	20,00
50320000	Beiträge zu Versorgungskassen / Arbeitnehmer (K)	E9 Personal- und Versorgungsaufwendungen	14.369,95	20,00	20,00
50420000	Beiträge zur gesetzlichen Sozialversicherung / Arbeitnehmer (K)	E9 Personal- und Versorgungsaufwendungen	37.568,82	120,00	160,00
50629000	Personalnebenaufwendungen / Arbeitnehmer / Sonstige (K)	E9 Personal- und Versorgungsaufwendungen	153,93	0,00	0,00
50820000	Zuführungen zu Rückstellungen für nicht genommenen Urlaub, Überstunden u.ä. / Arbeitnehmer (K)	E9 Personal- und Versorgungsaufwendungen	0,00	0,00	0,00
50900000	Pauschalierte Lohnsteuer (auch Zahlungen über Knappschaft) (K)	E9 Personal- und Versorgungsaufwendungen	206,54	10,00	10,00
52210000	Heizung (K)	E10 Aufwendungen für Sach- und Dienstleistungen	1.682,20	3.200,00	2.000,00
52220000	Strom (K)	E10 Aufwendungen für Sach- und Dienstleistungen	0,00	600,00	600,00
52220010	Strom/Netznutzungsentgelt (K)	E10 Aufwendungen für Sach- und Dienstleistungen	0,00	250,00	250,00
52230000	Wasser (K)	E10 Aufwendungen für Sach- und Dienstleistungen	698,59	650,00	800,00
52240000	Abwasser (K)	E10 Aufwendungen für Sach- und Dienstleistungen	555,20	560,00	800,00
52250000	Abfall (K)	E10 Aufwendungen für Sach- und Dienstleistungen	604,80	610,00	610,00
52310000	Unterhaltung der Grundstücke, Außenanlagen, Gebäude und Gebäudeeinrichtungen (K)	E10 Aufwendungen für Sach- und Dienstleistungen	1.611,26	2.000,00	10.000,00
52320000	Bewirtschaftung der Grundstücke, Außenanlagen, Gebäude und Gebäudeeinrichtungen (K)	E10 Aufwendungen für Sach- und Dienstleistungen	5.134,62	0,00	0,00
52370000	Unterhaltung der Betriebs- und Geschäftsausstattung (K)	E10 Aufwendungen für Sach- und Dienstleistungen	0,00	0,00	0,00
52380000	Geringwertige Geräte, Ausstattungs-, Ausrüstungs- und sonstige Gebrauchsgegenstände (K)	E10 Aufwendungen für Sach- und Dienstleistungen	1.513,33	0,00	100,00
52420000	Essenskosten (K)	E10 Aufwendungen für Sach- und Dienstleistungen	8.593,00	0,00	0,00
52470000	Sonstige Verbrauchsmittel (K)	E10 Aufwendungen für Sach- und Dienstleistungen	1.278,45	0,00	0,00
52470009	CORONA - Hygieneschutzmaßnahmen (K)	E10 Aufwendungen für Sach- und Dienstleistungen	0,00	0,00	0,00
52543000	Kostenerstattungen / an den öffentlichen Bereich / an die EU / an Gemeinden und Gemeindeverbände (K)	E10 Aufwendungen für Sach- und Dienstleistungen	0,00	39.810,00	49.230,00
52910000	Sonstige Aufwendungen für Sach- und Dienstleistungen / sonstige Aufwendungen für Sachleistungen (K)	E10 Aufwendungen für Sach- und Dienstleistungen	0,00	0,00	0,00

Ergebnishaushalt nach Leistung und Konto

Leistung-Nr	Bezeichnung		Rechng.-Erg.		
Kontonr	Bezeichnung Konto(K) bzw. Buchungsstelle(B)	Gliederungsposition	Vorvorjahr 2024	Vorjahr 2025	Planjahr 2026
	Bemerkung				
53420000	Abschreibungen auf bebaute Grundstücke und grundstücksgleiche Rechte / mit sozialen Einrichtungen (K)	E11 Abschreibungen	5.687,00	5.690,00	5.690,00
53830000	Betriebsvorrichtungen (K)	E11 Abschreibungen	1.307,00	1.310,00	1.310,00
53850000	Abschreibung auf Betriebs- und Geschäftsausstattung (K)	E11 Abschreibungen	1.301,76	1.300,00	1.300,00
56120000	Aufwendungen für Aus- und Fortbildung, Umschulung (K)	E14 Sonstige laufende Aufwendungen	1.119,00	0,00	0,00
56130000	Aufwendungen für übernommene Reisekosten für Dienstreisen und Dienstgänge (K)	E14 Sonstige laufende Aufwendungen	91,92	0,00	0,00
56310000	Büromaterial (K)	E14 Sonstige laufende Aufwendungen	239,78	0,00	0,00
56320000	Fachliteratur, Zeitschriften (K)	E14 Sonstige laufende Aufwendungen	0,00	0,00	0,00
56330000	Porto und Versandkosten (K)	E14 Sonstige laufende Aufwendungen	0,00	0,00	0,00
56340000	Telefon, Datenübertragungskosten (K)	E14 Sonstige laufende Aufwendungen	561,90	0,00	0,00
56350000	Geschäftsaufwendungen / öffentliche Bekanntmachungen (K)	E14 Sonstige laufende Aufwendungen	0,00	0,00	0,00
56410000	Versicherungsbeiträge (K)	E14 Sonstige laufende Aufwendungen	2.998,05	850,00	870,00
Summe Aufwand:			258.403,54	57.590,00	74.330,00
Gesamt 36521 Kindertagesstätte, Kriegsfelderstraße 12:			- 42.141,04	- 54.200,00	- 70.940,00
36613	Spielplätze u.Ä.				
50221000	Vergütungen (K)	E9 Personal- und Versorgungsaufwendungen	2.108,30	2.110,00	2.610,00
50222000	Leistungszulagen (K)	E9 Personal- und Versorgungsaufwendungen	36,47	40,00	50,00
50320000	Beiträge zu Versorgungskassen / Arbeitnehmer (K)	E9 Personal- und Versorgungsaufwendungen	15,30	10,00	0,00
50420000	Beiträge zur gesetzlichen Sozialversicherung / Arbeitnehmer (K)	E9 Personal- und Versorgungsaufwendungen	602,81	600,00	750,00
50900000	Pauschalierte Lohnsteuer (auch Zahlungen über Knappschaft) (K)	E9 Personal- und Versorgungsaufwendungen	42,72	40,00	50,00
52310000	Unterhaltung der Grundstücke, Außenanlagen, Gebäude und Gebäudeeinrichtungen (K)	E10 Aufwendungen für Sach- und Dienstleistungen	3.163,25	500,00	500,00
52320000	Bewirtschaftung der Grundstücke, Außenanlagen, Gebäude und Gebäudeeinrichtungen (K)	E10 Aufwendungen für Sach- und Dienstleistungen	65,45	350,00	350,00
52380000	Geringwertige Geräte, Ausstattungs-, Ausrüstungs- und sonstige Gebrauchsgegenstände (K)	E10 Aufwendungen für Sach- und Dienstleistungen	0,00	50,00	50,00
53850000	Abschreibung auf Betriebs- und Geschäftsausstattung (K)	E11 Abschreibungen	0,00	0,00	0,00
Summe Aufwand:			6.034,30	3.700,00	4.360,00
Gesamt 36613 Spielplätze u.Ä.:			- 6.034,30	- 3.700,00	- 4.360,00
36614	Jugendräume, -heime				
52220000	Strom (K)	E10 Aufwendungen für Sach- und Dienstleistungen	0,00	0,00	0,00
52220010	Strom/Netznutzungsentgelt (K)	E10 Aufwendungen für Sach- und Dienstleistungen	0,00	0,00	0,00
Summe Aufwand:			0,00	0,00	0,00
Gesamt 36614 Jugendräume, -heime:			0,00	0,00	0,00

Ergebnishaushalt nach Leistung und Konto

Leistung-Nr	Bezeichnung		Rechng.-Erg.		
Kontonr	Bezeichnung Konto(K) bzw. Buchungsstelle(B)	Gliederungsposition	Vorvorjahr 2024	Vorjahr 2025	Planjahr 2026
	Bemerkung				
51100	Orts- und Regionalplanung				
43190000	Verwaltungsgebühren einschließlich Erstattung von Auslagen / Sonstige (K)	E4 Öffentlich-rechtliche Leistungsentgelte	160,00	150,00	150,00
		Summe Ertrag:	160,00	150,00	150,00
56250000	Sachverständigen-, Gerichts- und ähnliche Aufwendungen (K)	E14 Sonstige laufende Aufwendungen	0,00	5.000,00	20.000,00
Bem.:	Ansatz 2026 für BP westlich der Kriegsfelder Straße, Lt.Fachabteilung für 2026: 12.000 € + 3.000 € + 4.000 €				
		Summe Aufwand:	0,00	5.000,00	20.000,00
	Gesamt 51100 Orts- und Regionalplanung:		160,00	- 4.850,00	- 19.850,00
53111	Ausbau von Windenergieanlagen / Photovoltaik-Freiflächenanlagen § 6 EEG				
46290000	Weitere sonstige laufende Erträge / Sonstige (K)	E7 Sonstige laufende Erträge	0,00	2.000,00	2.200,00
		Summe Ertrag:	0,00	2.000,00	2.200,00
	Gesamt 53111 Ausbau von Windenergieanlagen / Photovoltaik-Freiflächenanlagen § 6 EEG:		0,00	2.000,00	2.200,00
54111	Gemeindestraßen				
41510000	Sonderposten aus Zuwendungen (K)	E2 Zuwendungen, allgemeine Umlagen und sonstige	3.704,76	3.640,00	3.710,00
43225000	Entgelte / für die Sondernutzung von Straßen (K)	E4 Öffentlich-rechtliche Leistungsentgelte	206,50	0,00	0,00
43700000	Erträge aus der Auflösung von Sonderposten für Beiträge und ähnliche Entgelte (K)	E4 Öffentlich-rechtliche Leistungsentgelte	31.105,30	31.100,00	31.100,00
44190000	Privatrechtliche Leistungsentgelte / Sonstige (K)	E5 Privatrechtliche Leistungsentgelte	0,00	0,00	0,00
49900000	Außerordentliche Erträge (K)	E21a Außerordentliche Erträge	0,00	0,00	0,00
		Summe Ertrag:	35.016,56	34.740,00	34.810,00
50221000	Vergütungen (K)	E9 Personal- und Versorgungsaufwendungen	639,02	650,00	710,00
50222000	Leistungszulagen (K)	E9 Personal- und Versorgungsaufwendungen	12,16	10,00	10,00
50320000	Beiträge zu Versorgungskassen / Arbeitnehmer (K)	E9 Personal- und Versorgungsaufwendungen	0,00	0,00	0,00
50420000	Beiträge zur gesetzlichen Sozialversicherung / Arbeitnehmer (K)	E9 Personal- und Versorgungsaufwendungen	181,92	190,00	200,00
50900000	Pauschalierte Lohnsteuer (auch Zahlungen über Knappschaft) (K)	E9 Personal- und Versorgungsaufwendungen	12,89	10,00	10,00
52330000	Unterhaltung des Infrastrukturvermögens (K)	E10 Aufwendungen für Sach- und Dienstleistungen	6.340,77	1.500,00	1.500,00
Bem.:	Ansatz für Sanierung Brücke über der Furt = 30.000 Euro, Ansatz für Bauwerkssanierung (andere Brücken) 10.000 Euro, zuzüglich zum üblichen Ansatz von 1.500 Euro = Gesamtansatz = 41.500 Euro				
53580000	Straßen, Wege, Plätze und Verkehrslenkungsanlagen (K)	E11 Abschreibungen	40.484,79	40.390,00	40.560,00
56250000	Sachverständigen-, Gerichts- und ähnliche Aufwendungen (K)	E14 Sonstige laufende Aufwendungen	1.222,90	2.000,00	0,00
Bem.:	Bauwerksprüfung/Brücken Ansatz gem. Fachabteilung, in 2024 nicht umgesetzt				
		Summe Aufwand:	48.894,45	44.750,00	42.990,00
	Gesamt 54111 Gemeindestraßen:		- 13.877,89	- 10.010,00	- 8.180,00
54112	Verkehrsausstattung (Straßenbeleuchtung, Signalanlagen, Verkehrszeichen)				
41440000	Zuweisungen und Zuschüsse für laufende Zwecke / vom öffentlichen Bereich / von der EU (K)	E2 Zuwendungen, allgemeine Umlagen und sonstige	0,00	0,00	0,00

Ergebnishaushalt nach Leistung und Konto

Leistung-Nr	Bezeichnung		Rechng.-Erg.		
Kontonr	Bezeichnung Konto(K) bzw. Buchungsstelle(B)	Gliederungsposition	Vorvorjahr 2024	Vorjahr 2025	Planjahr 2026
	Bemerkung				
41510000	Sonderposten aus Zuwendungen (K)	E2 Zuwendungen, allgemeine Umlagen und sonstige	1.368,59	1.210,00	910,00
44290000	Kostenerstattungen und Kostenumlagen / von Sonstigen (K)	E6 Kostenerstattungen und Kostenumlagen	0,00	0,00	0,00
	Summe Ertrag:		1.368,59	1.210,00	910,00
52220000	Strom (K)	E10 Aufwendungen für Sach- und Dienstleistungen	- 1.603,70	3.500,00	2.000,00
52220010	Strom/Netznutzungsentgelt (K)	E10 Aufwendungen für Sach- und Dienstleistungen	387,02	1.000,00	1.000,00
52220020	Strom/Betrieb gemeins. genutzter Anlagen (K)	E10 Aufwendungen für Sach- und Dienstleistungen	57,12	130,00	130,00
52330000	Unterhaltung des Infrastrukturvermögens (K)	E10 Aufwendungen für Sach- und Dienstleistungen	3.094,32	4.000,00	3.200,00
53590000	Abschreibungen auf das Infrastrukturvermögen (einschließlich Grundstücke und grundstücksgleiche Rechte) / sonstige Bauten des Infrastrukturvermögens (K)	E11 Abschreibungen	83,40	80,00	80,00
53850000	Abschreibung auf Betriebs- und Geschäftsausstattung (K)	E11 Abschreibungen	1.190,10	1.060,00	800,00
	Summe Aufwand:		3.208,26	9.770,00	7.210,00
	Gesamt 54112 Verkehrsausstattung (Straßenbeleuchtung, Signalanlagen, Verkehrszeichen):		- 1.839,67	- 8.560,00	- 6.300,00
54140	Straßenoberflächenentwässerung				
41510000	Sonderposten aus Zuwendungen (K)	E2 Zuwendungen, allgemeine Umlagen und sonstige	120,00	120,00	120,00
43700000	Erträge aus der Auflösung von Sonderposten für Beiträge und ähnliche Entgelte (K)	E4 Öffentlich-rechtliche Leistungsentgelte	1.422,64	1.420,00	1.420,00
	Summe Ertrag:		1.542,64	1.540,00	1.540,00
52320000	Bewirtschaftung der Grundstücke, Außenanlagen, Gebäude und Gebäudeeinrichtungen (K)	E10 Aufwendungen für Sach- und Dienstleistungen	7.274,07	7.500,00	7.500,00
53230000	Abschreibungen auf immaterielle Vermögensgegenstände / gezahlte Investitionszuschüsse als Nutzungsberechtigter (K)	E11 Abschreibungen	1.770,68	1.770,00	1.770,00
	Summe Aufwand:		9.044,75	9.270,00	9.270,00
	Gesamt 54140 Straßenoberflächenentwässerung:		- 7.502,11	- 7.730,00	- 7.730,00
54150	Konzessionsabgaben				
46251000	Konzessionsabgaben - Elektrizitätsversorgung (K)	E7 Sonstige laufende Erträge	13.086,59	14.500,00	12.200,00
46252000	Konzessionsabgaben - Gasversorgung (K)	E7 Sonstige laufende Erträge	229,75	230,00	250,00
46253000	Konzessionsabgaben - Wasserversorgung (K)	E7 Sonstige laufende Erträge	9.195,51	9.000,00	9.200,00
46254000	Konzessionsabgaben - Windkraftanlage (K)	E7 Sonstige laufende Erträge	1.924,75	0,00	0,00
	Summe Ertrag:		24.436,60	23.730,00	21.650,00
	Gesamt 54150 Konzessionsabgaben:		24.436,60	23.730,00	21.650,00

Ergebnishaushalt nach Leistung und Konto

Leistung-Nr	Bezeichnung		Rechng.-Erg.		
Kontonr	Bezeichnung Konto(K) bzw. Buchungsstelle(B)	Gliederungsposition	Vorvorjahr 2024	Vorjahr 2025	Planjahr 2026
	Bemerkung				
54702	Bürgerbus				
52543000	Kostenerstattungen / an den öffentlichen Bereich / an die EU / an Gemeinden und Gemeindeverbände (K)	E10 Aufwendungen für Sach- und Dienstleistungen	114,30	120,00	120,00
	Summe Aufwand:		114,30	120,00	120,00
	Gesamt 54702 Bürgerbus:		- 114,30	- 120,00	- 120,00
55100	Baumkataster				
52310000	Unterhaltung der Grundstücke, Außenanlagen, Gebäude und Gebäudeeinrichtungen (K)	E10 Aufwendungen für Sach- und Dienstleistungen	8.206,29	13.000,00	33.000,00
	Summe Aufwand:		8.206,29	13.000,00	33.000,00
	Gesamt 55100 Baumkataster:		- 8.206,29	- 13.000,00	- 33.000,00
55120	Erholungseinrichtungen				
56410000	Versicherungsbeiträge (K)	E14 Sonstige laufende Aufwendungen	3,36	10,00	10,00
	Summe Aufwand:		3,36	10,00	10,00
	Gesamt 55120 Erholungseinrichtungen:		- 3,36	- 10,00	- 10,00
55211	Unterhaltung von öffentlichen Gewässern				
46280000	Jagdpachterträge, Pferchgelder, Weidegelder, Fischereipacht, soweit nicht zweckgebunden (K)	E7 Sonstige laufende Erträge	205,00	210,00	210,00
	Summe Ertrag:		205,00	210,00	210,00
56250000	Sachverständigen-, Gerichts- und ähnliche Aufwendungen (K)	E14 Sonstige laufende Aufwendungen	0,00	5.000,00	5.000,00
	Summe Aufwand:		0,00	5.000,00	5.000,00
	Gesamt 55211 Unterhaltung von öffentlichen Gewässern:		205,00	- 4.790,00	- 4.790,00
55300	Friedhofs- und Bestattungswesen				
41510000	Sonderposten aus Zuwendungen (K)	E2 Zuwendungen, allgemeine Umlagen und sonstige	1.759,60	1.760,00	1.760,00
43120000	Gebühren für die Erteilung von Bescheiden (u.a. Genehmigungen, Ablehnungen, Untersagungen) (K)	E4 Öffentlich-rechtliche Leistungsentgelte	105,00	100,00	100,00
43210000	Entgelte für die Benutzung von öffentlichen Einrichtungen und für wirtschaftliche Dienstleistungen (K)	E4 Öffentlich-rechtliche Leistungsentgelte	700,00	500,00	600,00
43224000	Entgelte / für das Bestattungswesen (K)	E4 Öffentlich-rechtliche Leistungsentgelte	5.045,00	4.700,00	3.500,00
43224001	Bestattungswesen-Gebühren für Grababräumung (K)	E4 Öffentlich-rechtliche Leistungsentgelte	250,00	0,00	0,00
43290000	Benutzungsgebühren, wiederkehrende Beiträge (soweit diese nicht in einem Sonderposten zu erfassen sind) und ähnliche Entgelte, Kostenerstattungen / Sonstige (K)	E4 Öffentlich-rechtliche Leistungsentgelte	0,00	0,00	0,00
43900000	Erträge aus der Auflösung von Sonderposten für Grabnutzungsentgelte (K)	E4 Öffentlich-rechtliche Leistungsentgelte	0,00	0,00	0,00
46290000	Weitere sonstige laufende Erträge / Sonstige (K)	E7 Sonstige laufende Erträge	0,00	0,00	0,00
	Summe Ertrag:		7.859,60	7.060,00	5.960,00
50221000	Vergütungen (K)	E9 Personal- und Versorgungsaufwendungen	5.862,18	6.820,00	7.010,00
50222000	Leistungszulagen (K)	E9 Personal- und Versorgungsaufwendungen	54,30	140,00	140,00

Ergebnishaushalt nach Leistung und Konto

Leistung-Nr	Bezeichnung		Rechng.-Erg.		
Kontonr	Bezeichnung Konto(K) bzw. Buchungsstelle(B)	Gliederungsposition	Vorvorjahr 2024	Vorjahr 2025	Planjahr 2026
	Bemerkung				
50320000	Beiträge zu Versorgungskassen / Arbeitnehmer (K)	E9 Personal- und Versorgungsaufwendungen	46,50	360,00	240,00
50420000	Beiträge zur gesetzlichen Sozialversicherung / Arbeitnehmer (K)	E9 Personal- und Versorgungsaufwendungen	1.774,18	2.050,00	2.160,00
50900000	Pauschalierte Lohnsteuer (auch Zahlungen über Knappschaft) (K)	E9 Personal- und Versorgungsaufwendungen	116,95	130,00	130,00
52220000	Strom (K)	E10 Aufwendungen für Sach- und Dienstleistungen	- 14,86	50,00	50,00
52220010	Strom/Netznutzungsentgelt (K)	E10 Aufwendungen für Sach- und Dienstleistungen	123,61	150,00	150,00
52230000	Wasser (K)	E10 Aufwendungen für Sach- und Dienstleistungen	256,89	350,00	450,00
52250000	Abfall (K)	E10 Aufwendungen für Sach- und Dienstleistungen	1.000,80	1.000,00	1.000,00
52310000	Unterhaltung der Grundstücke, Außenanlagen, Gebäude und Gebäudeeinrichtungen (K)	E10 Aufwendungen für Sach- und Dienstleistungen	246,40	800,00	800,00
52370000	Unterhaltung der Betriebs- und Geschäftsausstattung (K)	E10 Aufwendungen für Sach- und Dienstleistungen	0,00	100,00	100,00
52380000	Geringwertige Geräte, Ausstattungs-, Ausrüstungs- und sonstige Gebrauchsgegenstände (K)	E10 Aufwendungen für Sach- und Dienstleistungen	326,09	150,00	150,00
52480000	Sonstige bezogene Leistungen (K)	E10 Aufwendungen für Sach- und Dienstleistungen	648,55	500,00	3.000,00
53300000	Abschreibungen auf unbebaute Grundstücke und grundstücksgleiche Rechte (K)	E11 Abschreibungen	1.341,90	1.340,00	1.340,00
53490000	Abschreibungen auf bebaute Grundstücke und grundstücksgleiche Rechte / mit sonstigen Gebäuden (K)	E11 Abschreibungen	2.880,00	2.880,00	2.880,00
53850000	Abschreibung auf Betriebs- und Geschäftsausstattung (K)	E11 Abschreibungen	286,00	290,00	290,00
56250000	Sachverständigen-, Gerichts- und ähnliche Aufwendungen (K)	E14 Sonstige laufende Aufwendungen	93,59	100,00	100,00
56410000	Versicherungsbeiträge (K)	E14 Sonstige laufende Aufwendungen	339,87	360,00	360,00
Summe Aufwand:			15.382,95	17.570,00	20.350,00
Gesamt 55300 Friedhofs- und Bestattungswesen:			- 7.523,35	- 10.510,00	- 14.390,00
55340	Kriegsgräber, jüdische Friedhöfe				
41442000	Zuweisungen und Zuschüsse für laufende Zwecke / vom öffentlichen Bereich / von der EU / vom Land (K)	E2 Zuwendungen, allgemeine Umlagen und sonstige	3.538,70	3.540,00	3.540,00
Summe Ertrag:			3.538,70	3.540,00	3.540,00
50212000	Leistungszulagen (K)	E9 Personal- und Versorgungsaufwendungen	0,00	70,00	0,00
50221000	Vergütungen (K)	E9 Personal- und Versorgungsaufwendungen	0,00	3.270,00	0,00
50320000	Beiträge zu Versorgungskassen / Arbeitnehmer (K)	E9 Personal- und Versorgungsaufwendungen	0,00	0,00	0,00
50420000	Beiträge zur gesetzlichen Sozialversicherung / Arbeitnehmer (K)	E9 Personal- und Versorgungsaufwendungen	0,00	940,00	0,00
50900000	Pauschalierte Lohnsteuer (auch Zahlungen über Knappschaft) (K)	E9 Personal- und Versorgungsaufwendungen	0,00	70,00	0,00

Ergebnishaushalt nach Leistung und Konto

Leistung-Nr	Bezeichnung		Rechng.-Erg.		
Kontonr	Bezeichnung Konto(K) bzw. Buchungsstelle(B)	Gliederungsposition	Vorvorjahr 2024	Vorjahr 2025	Planjahr 2026
	Bemerkung				
52310000	Unterhaltung der Grundstücke, Außenanlagen, Gebäude und Gebäudeeinrichtungen (K)	E10 Aufwendungen für Sach- und Dienstleistungen	731,88	100,00	700,00
Summe Aufwand:			731,88	4.450,00	700,00
Gesamt 55340 Kriegsgräber, jüdische Friedhöfe:			2.806,82	- 910,00	2.840,00
55400	Ökokonto				
43700000	Erträge aus der Auflösung von Sonderposten für Beiträge und ähnliche Entgelte (K)	E4 Öffentlich-rechtliche Leistungsentgelte	173,88	150,00	170,00
Summe Ertrag:			173,88	150,00	170,00
Gesamt 55400 Ökokonto:			173,88	150,00	170,00
55590	Feldwege				
41510000	Sonderposten aus Zuwendungen (K)	E2 Zuwendungen, allgemeine Umlagen und sonstige	9.163,00	9.160,00	6.740,00
43230000	Entgelte für die Unterhaltung von Straßen, Wirtschaftswegen u.a. öffentlichen Einrichtungen (K)	E4 Öffentlich-rechtliche Leistungsentgelte	4.227,93	4.200,00	4.500,00
44190200	Privatrechtl. Leistungsentgelte Wegenutzungsentschädigung Wirtschaftswege (K)	E5 Privatrechtliche Leistungsentgelte	0,00	0,00	0,00
44400000	Erträge aus der Auflösung von Sonderposten für den Gebührenausschlag (K)	E5 Privatrechtliche Leistungsentgelte	0,00	0,00	0,00
46112000	Erträge aus der Veräußerung von Grundstücken und Gebäuden (K)	E7 Sonstige laufende Erträge	0,00	0,00	0,00
Summe Ertrag:			13.390,93	13.360,00	11.240,00
52330000	Unterhaltung des Infrastrukturvermögens (K)	E10 Aufwendungen für Sach- und Dienstleistungen	3.598,80	4.200,00	4.500,00
53580000	Straßen, Wege, Plätze und Verkehrsmittelanlagen (K)	E11 Abschreibungen	9.163,00	9.160,00	6.740,00
56561000	Einstellungen in den Sonderposten Wirtschaftswege (K)	E14 Sonstige laufende Aufwendungen	629,13	0,00	0,00
Summe Aufwand:			13.390,93	13.360,00	11.240,00
Gesamt 55590 Feldwege:			- 0,00	0,00	0,00
57311	Durchführung von Märkten, Kerben				
44190000	Privatrechtliche Leistungsentgelte / Sonstige (K)	E5 Privatrechtliche Leistungsentgelte	17.590,53	17.500,00	19.000,00
46290000	Weitere sonstige laufende Erträge / Sonstige (K)	E7 Sonstige laufende Erträge	0,00	5.000,00	0,00
Summe Ertrag:			17.590,53	22.500,00	19.000,00
52380000	Geringwertige Geräte, Ausstattungs-, Ausrüstungs- und sonstige Gebrauchsgegenstände (K)	E10 Aufwendungen für Sach- und Dienstleistungen	0,00	2.000,00	0,00
52470000	Sonstige Verbrauchsmittel (K)	E10 Aufwendungen für Sach- und Dienstleistungen	10.511,01	10.000,00	10.000,00
52480000	Sonstige bezogene Leistungen (K)	E10 Aufwendungen für Sach- und Dienstleistungen	2.720,71	2.500,00	2.500,00
56560000	Einstellungen und Zuschreibungen in die Sonderposten (K)	E14 Sonstige laufende Aufwendungen	0,00	0,00	0,00
56570000	Aufwendungen zu Rückstellungen, soweit nicht unter anderen Aufwendungen erfassbar (K)	E14 Sonstige laufende Aufwendungen	0,00	0,00	0,00
Summe Aufwand:			13.231,72	14.500,00	12.500,00
Gesamt 57311 Durchführung von Märkten, Kerben:			4.358,81	8.000,00	6.500,00

Ergebnishaushalt nach Leistung und Konto

Leistung-Nr	Bezeichnung		Rechng.-Erg.		
Kontonr	Bezeichnung Konto(K) bzw. Buchungsstelle(B)	Gliederungsposition	Vorvorjahr 2024	Vorjahr 2025	Planjahr 2026
	Bemerkung				
57312	Dorfgemeinschaftshaus (Kriegsfelder Str. 12-incl. Feuerwehr)				
41510000	Sonderposten aus Zuwendungen (K)	E2 Zuwendungen, allgemeine Umlagen und sonstige	1.215,00	1.220,00	1.220,00
41590000	Sonstige Sonderposten (K)	E2 Zuwendungen, allgemeine Umlagen und sonstige	2.387,00	2.390,00	2.390,00
44121000	Vermietung Dorfgemeinschaftshaus (K)	E5 Privatrechtliche Leistungsentgelte	645,00	600,00	600,00
44190100	Privatrechtl. Leistungsentg./Einz.für Einspeisung Strom/Fotovoltaikanl. (K)	E5 Privatrechtliche Leistungsentgelte	0,00	0,00	0,00
44243000	Kostenerstattungen und Kostenumlagen / vom öffentlichen Bereich / von der EU / von Gemeinden und Gemeindeverbänden (K)	E6 Kostenerstattungen und Kostenumlagen	480,00	500,00	500,00
Bem.: 46290000	Erstattung Nebenkosten VG für Feuerwehr (Nutzungspauschale)				
	Weitere sonstige laufende Erträge / Sonstige (K)	E7 Sonstige laufende Erträge	6.650,00	0,00	0,00
	Summe Ertrag:		11.377,00	4.710,00	4.710,00
50221000	Vergütungen (K)	E9 Personal- und Versorgungsaufwendungen	1.654,46	1.800,00	1.830,00
50222000	Leistungszulagen (K)	E9 Personal- und Versorgungsaufwendungen	29,93	40,00	40,00
50320000	Beiträge zu Versorgungskassen / Arbeitnehmer (K)	E9 Personal- und Versorgungsaufwendungen	127,77	140,00	140,00
50420000	Beiträge zur gesetzlichen Sozialversicherung / Arbeitnehmer (K)	E9 Personal- und Versorgungsaufwendungen	419,31	510,00	560,00
50820000	Zuführungen zu Rückstellungen für nicht genommenen Urlaub, Überstunden u.ä. / Arbeitnehmer (K)	E9 Personal- und Versorgungsaufwendungen	0,00	0,00	0,00
50900000	Pauschalierte Lohnsteuer (auch Zahlungen über Knappschaft) (K)	E9 Personal- und Versorgungsaufwendungen	1,29	40,00	40,00
52210000	Heizung (K)	E10 Aufwendungen für Sach- und Dienstleistungen	1.682,21	3.200,00	2.000,00
52220000	Strom (K)	E10 Aufwendungen für Sach- und Dienstleistungen	333,26	500,00	500,00
52220010	Strom/Netznutzungsentgelt (K)	E10 Aufwendungen für Sach- und Dienstleistungen	550,99	600,00	600,00
52230000	Wasser (K)	E10 Aufwendungen für Sach- und Dienstleistungen	165,72	170,00	170,00
52310000	Unterhaltung der Grundstücke, Außenanlagen, Gebäude und Gebäudeeinrichtungen (K)	E10 Aufwendungen für Sach- und Dienstleistungen	2.397,69	10.000,00	1.000,00
52320000	Bewirtschaftung der Grundstücke, Außenanlagen, Gebäude und Gebäudeeinrichtungen (K)	E10 Aufwendungen für Sach- und Dienstleistungen	198,08	200,00	200,00
52370000	Unterhaltung der Betriebs- und Geschäftsausstattung (K)	E10 Aufwendungen für Sach- und Dienstleistungen	0,00	100,00	100,00
52380000	Geringwertige Geräte, Ausstattungs-, Ausrüstungs- und sonstige Gebrauchsgegenstände (K)	E10 Aufwendungen für Sach- und Dienstleistungen	39,99	200,00	200,00
53470000	Abschreibungen auf bebaute Grundstücke und grundstücksgleiche Rechte / mit Verwaltungsgebäuden (K)	E11 Abschreibungen	4.773,00	4.770,00	4.770,00

Ergebnishaushalt nach Leistung und Konto

Leistung-Nr	Bezeichnung		Rechng.-Erg.		
Kontonr	Bezeichnung Konto(K) bzw. Buchungsstelle(B)	Gliederungsposition	Vorvorjahr 2024	Vorjahr 2025	Planjahr 2026
	Bemerkung				
53490000	Abschreibungen auf bebaute Grundstücke und grundstücksgleiche Rechte / mit sonstigen Gebäuden (K)	E11 Abschreibungen	0,00	0,00	0,00
56410000	Versicherungsbeiträge (K)	E14 Sonstige laufende Aufwendungen	1.819,20	1.850,00	1.900,00
56793000	Auszahlungen für Steuern vom Einkommen und vom Ertrag - Umsatzsteuerzahllast (K)	E14 Sonstige laufende Aufwendungen	0,00	0,00	0,00
Summe Aufwand:			14.192,90	24.120,00	14.050,00
Gesamt 57312 Dorfgemeinschaftshaus (Kriegsfelder Str. 12-incl. Feuerwehr):			- 2.815,90	- 19.410,00	- 9.340,00
57318	Sonstige allgemeine öffentliche Einrichtungen/Kirchturmfuhr				
41490000	Zuweisungen und Zuschüsse für laufende Zwecke / von Sonstigen (K)	E2 Zuwendungen, allgemeine Umlagen und sonstige	0,00	0,00	0,00
Summe Ertrag:			0,00	0,00	0,00
50221000	Vergütungen (K)	E9 Personal- und Versorgungsaufwendungen	0,00	0,00	0,00
50222000	Leistungszulagen (K)	E9 Personal- und Versorgungsaufwendungen	0,00	0,00	0,00
50320000	Beiträge zu Versorgungskassen / Arbeitnehmer (K)	E9 Personal- und Versorgungsaufwendungen	0,00	0,00	0,00
50420000	Beiträge zur gesetzlichen Sozialversicherung / Arbeitnehmer (K)	E9 Personal- und Versorgungsaufwendungen	0,00	0,00	0,00
50900000	Pauschalierte Lohnsteuer (auch Zahlungen über Knappschaft) (K)	E9 Personal- und Versorgungsaufwendungen	0,00	0,00	0,00
52310000	Unterhaltung der Grundstücke, Außenanlagen, Gebäude und Gebäudeeinrichtungen (K)	E10 Aufwendungen für Sach- und Dienstleistungen	49,98	100,00	100,00
53490000	Abschreibungen auf bebaute Grundstücke und grundstücksgleiche Rechte / mit sonstigen Gebäuden (K)	E11 Abschreibungen	0,00	0,00	0,00
Summe Aufwand:			49,98	100,00	100,00
Gesamt 57318 Sonstige allgemeine öffentliche Einrichtungen/Kirchturmfuhr:			- 49,98	- 100,00	- 100,00
57319	Kommunale allgemeine Einrichtungen und Unternehmen/Photovoltaikanlagen				
44190100	Privatrechtl.Leistungsentg./Einz.für Einspeisung Strom/Fotovoltaikanl. (K)	E5 Privatrechtliche Leistungsentgelte	5.455,87	5.200,00	5.000,00
Summe Ertrag:			5.455,87	5.200,00	5.000,00
52220000	Strom (K)	E10 Aufwendungen für Sach- und Dienstleistungen	0,00	0,00	0,00
53830000	Betriebsvorrichtungen (K)	E11 Abschreibungen	1.347,96	1.350,00	1.350,00
56410000	Versicherungsbeiträge (K)	E14 Sonstige laufende Aufwendungen	66,36	70,00	70,00
56793000	Auszahlungen für Steuern vom Einkommen und vom Ertrag - Umsatzsteuerzahllast (K)	E14 Sonstige laufende Aufwendungen	179,77	0,00	0,00
Summe Aufwand:			1.594,09	1.420,00	1.420,00
Gesamt 57319 Kommunale allgemeine Einrichtungen und Unternehmen/Photovoltaikanlagen:			3.861,78	3.780,00	3.580,00
61112	Gemeindesteuern				
40110000	Grundsteuer A (K)	E1 Steuern und ähnliche Abgaben	4.202,53	4.100,00	4.340,00
40120000	Grundsteuer B (K)	E1 Steuern und ähnliche Abgaben	67.146,67	68.000,00	76.230,00
40130000	Gewerbsteuer (K)	E1 Steuern und ähnliche Abgaben	171.245,98	135.000,00	160.000,00
40330000	Hundesteuer (K)	E1 Steuern und ähnliche Abgaben	6.495,00	6.500,00	6.700,00

Ergebnishaushalt nach Leistung und Konto

Leistung-Nr	Bezeichnung		Rechng.-Erg.		
Kontonr	Bezeichnung Konto(K) bzw. Buchungsstelle(B)	Gliederungsposition	Vorvorjahr 2024	Vorjahr 2025	Planjahr 2026
	Bemerkung				
47200000	Zinsen aus Stundungen und Verrentungen (K)	E17 Zinserträge und sonstige Finanzerträge	0,00	0,00	0,00
		Summe Ertrag:	249.090,18	213.600,00	247.270,00
		Gesamt 61112 Gemeindesteuern:	249.090,18	213.600,00	247.270,00
61113	Gemeindeanteil Einkommensteuer				
40210000	Gemeindeanteil an der Einkommensteuer (K)	E1 Steuern und ähnliche Abgaben	326.216,80	342.700,00	359.020,00
		Summe Ertrag:	326.216,80	342.700,00	359.020,00
		Gesamt 61113 Gemeindeanteil Einkommensteuer:	326.216,80	342.700,00	359.020,00
61114	Gemeindeanteil Umsatzsteuer				
40220000	Gemeindeanteil an der Umsatzsteuer (K)	E1 Steuern und ähnliche Abgaben	8.277,28	8.270,00	10.120,00
		Summe Ertrag:	8.277,28	8.270,00	10.120,00
		Gesamt 61114 Gemeindeanteil Umsatzsteuer:	8.277,28	8.270,00	10.120,00
61131	Schlüsselzuweisungen, Investitionsschlüsselzuweisungen				
41110000	Schlüsselzuweisungen / vom Land (K)	E2 Zuwendungen, allgemeine Umlagen und sonstige	0,00	0,00	0,00
41111000	Schlüsselzuweisung A (K)	E2 Zuwendungen, allgemeine Umlagen und sonstige	79.078,00	48.310,00	1.350,00
41112000	Schlüsselzuweisung B1 (K)	E2 Zuwendungen, allgemeine Umlagen und sonstige	0,00	0,00	0,00
		Summe Ertrag:	79.078,00	48.310,00	1.350,00
		Gesamt 61131 Schlüsselzuweisungen, Investitionsschlüsselzuweisungen:	79.078,00	48.310,00	1.350,00
61132	Sonstige allgemeine Zuweisungen				
41330000	Sonstige allgemeine Zuweisungen / von der EU / von Gemeinden und Gemeindeverbänden (K)	E2 Zuwendungen, allgemeine Umlagen und sonstige	8.863,25	0,00	0,00
		Summe Ertrag:	8.863,25	0,00	0,00
		Gesamt 61132 Sonstige allgemeine Zuweisungen:	8.863,25	0,00	0,00
61145	Erstattung von Umlagen (§24 Abs. 4 LFAG, Finanzierung Fond Deutsche Einheit)				
41610000	Allgemeine Umlagen / vom Land (K)	E2 Zuwendungen, allgemeine Umlagen und sonstige	0,00	0,00	0,00
		Summe Ertrag:	0,00	0,00	0,00
		Gesamt 61145 Erstattung von Umlagen (§24 Abs. 4 LFAG, Finanzierung Fond Deutsche Einheit):	0,00	0,00	0,00
61152	Umlage Fonds "Deutsche Einheit"				
54411000	Umlage zur Finanzierung des Fonds "Deutsche Einheit" (K)	E12 Zuwendungen, Umlagen und sonstige Transferaufwendungen	0,00	0,00	0,00
		Summe Aufwand:	0,00	0,00	0,00
		Gesamt 61152 Umlage Fonds "Deutsche Einheit":	0,00	0,00	0,00
61154	Kreisumlage				
54421000	Allgemeine Umlagen an Gemeindeverbände / Landkreise (K)	E12 Zuwendungen, Umlagen und sonstige Transferaufwendungen	308.065,00	311.470,00	323.240,00
		Summe Aufwand:	308.065,00	311.470,00	323.240,00
		Gesamt 61154 Kreisumlage:	- 308.065,00	- 311.470,00	- 323.240,00

Bem.: Umlagegrundlage 667.844 Kreisumlage mit 48,4% gerechnet

Ergebnishaushalt nach Leistung und Konto

Leistung-Nr	Bezeichnung		Rechng.-Erg.		
Kontonr	Bezeichnung Konto(K) bzw. Buchungsstelle(B)	Gliederungsposition	Vorvorjahr 2024	Vorjahr 2025	Planjahr 2026
	Bemerkung				
61155	Verbandsgemeindeumlage				
54423000	Allgemeine Umlagen an Gemeindeverbände / Verbandsgemeinden (K)	E12 Zuwendungen, Umlagen und sonstige Transferaufwendungen	229.898,00	231.670,00	250.440,00
	Bem.: Umlagegrundlage 667.844, VG-Umlage mit 37,5% gerechnet				
	Summe Aufwand:		229.898,00	231.670,00	250.440,00
	Gesamt 61155 Verbandsgemeindeumlage:		- 229.898,00	- 231.670,00	- 250.440,00
61159	Sonderposten für Belastungen aus dem kommunalen Finanzausgleich				
46612000	Erträge aus der Auflösung von Sonderposten mit Rücklageanteil (K)	E7 Sonstige laufende Erträge	19.725,00	55.480,00	84.180,00
	Bem.: gemäß Berechnung für den im Jahresabschluss 2025 einzustellenden Betrag.				
	Summe Ertrag:		19.725,00	55.480,00	84.180,00
56560000	Einstellungen und Zuschreibungen in die Sonderposten (K)	E14 Sonstige laufende Aufwendungen	55.480,00	0,00	11.230,00
	Summe Aufwand:		55.480,00	0,00	11.230,00
	Gesamt 61159 Sonderposten für Belastungen aus dem kommunalen Finanzausgleich:		- 35.755,00	55.480,00	72.950,00
61161	Gewerbesteuerumlage				
54310000	Gewerbesteuerumlage (K)	E12 Zuwendungen, Umlagen und sonstige Transferaufwendungen	14.022,47	11.970,00	14.740,00
	Summe Aufwand:		14.022,47	11.970,00	14.740,00
	Gesamt 61161 Gewerbesteuerumlage:		- 14.022,47	- 11.970,00	- 14.740,00
61171	Ausgleichsleistungen nach dem Familienleistungsausgleich (§ 28 LFAG)				
40520000	Ausgleichsleistungen / von der EU / vom Land (K)	E1 Steuern und ähnliche Abgaben	43.067,54	37.100,00	37.230,00
	Summe Ertrag:		43.067,54	37.100,00	37.230,00
	Gesamt 61171 Ausgleichsleistungen nach dem Familienleistungsausgleich (§ 28 LFAG):		43.067,54	37.100,00	37.230,00
61214	Zinserträge (§233a AO)				
47920000	Vollverzinsung aus Gewerbesteuer (§ 233a AO) (K)	E17 Zinserträge und sonstige Finanzerträge	48,00	50,00	50,00
	Summe Ertrag:		48,00	50,00	50,00
	Gesamt 61214 Zinserträge (§233a AO):		48,00	50,00	50,00
61221	Zinsen Darlehen				
57511000	Zinsaufwendungen und sonstige Finanzaufwendungen / an den inländischen Geldmarkt / an inländische Kreditinstitute / an Banken (K)	E18 Zinsaufwendungen und sonstige Finanzaufwendungen	4.319,58	3.990,00	3.770,00
	Summe Aufwand:		4.319,58	3.990,00	3.770,00
	Gesamt 61221 Zinsen Darlehen:		- 4.319,58	- 3.990,00	- 3.770,00
61225	Zinsaufwendungen (§ 233a AO)				
57910000	Sonstige Zinsen und sonstige Finanzaufwendungen / aus der Vollverzinsung der Gewerbesteuer (§ 233a AO) (K)	E18 Zinsaufwendungen und sonstige Finanzaufwendungen	20,00	50,00	50,00
	Summe Aufwand:		20,00	50,00	50,00
	Gesamt 61225 Zinsaufwendungen (§ 233a AO):		- 20,00	- 50,00	- 50,00
62600	Beteiligungen				
47990000	Sonstige Zinsen und ähnliche Erträge / Sonstige (K)	E17 Zinserträge und sonstige Finanzerträge	36,31	40,00	30,00
	Summe Ertrag:		36,31	40,00	30,00
57450000	Zinsaufwendungen und sonstige Finanzaufwendungen / an den öffentlichen Bereich / an die EU / an Anstalten (K)	E18 Zinsaufwendungen und sonstige Finanzaufwendungen	0,00	0,00	0,00
	Summe Aufwand:		0,00	0,00	0,00

Ergebnishaushalt nach Leistung und Konto

Leistung-Nr	Bezeichnung				
Kontonr	Bezeichnung Konto(K) bzw. Buchungsstelle(B)	Gliederungsposition	Rechng.-Erg. Vorvorjahr 2024	Vorjahr 2025	Planjahr 2026
	Bemerkung				
Gesamt 62600 Beteiligungen:			36,31	40,00	30,00
Ertrag Gesamt:			1.107.941,39	864.940,00	888.180,00
Aufwand Gesamt:			1.084.105,43	874.520,00	947.410,00
Gesamt:			23.835,96	- 9.580,00	- 59.230,00

Investitionsübersicht

Hauptplan 2026

51 Nieder-Wiesen

Muster 11
(zu § 4 Abs. 12 und 13 GemHVO)

	bis einschl. des Haushalts- vorjahres bereitgestellte Mittel	Ansatz des Haushalts- jahres	Planungs- daten des Haushalts- folgejahres	Planungs- daten des zweiten Haushalts- folgejahres	Planungs- daten des dritten Haushalts- folgejahres	Planungs- daten der weiteren Haushalts- folgejahre bis zum Abschluss der Maßnahme	Gesamtein-/ auszahlungen (über den Gesamt- zeitraum der Maßnahme)
		2026	2027	2028	2029		
Teilhaushalt: Teilhaushalt 1							
: 11430 Bauhof / Fuhrpark							
Maßnahme: 34 Bauhof/(Fuhrpark, Betriebsausstattung)							
Summe der Einzahlungen aus Investitionstätigkeit	0,00	0,00	0,00	0,00	0,00	0,00	0,00
Summe der Auszahlungen aus Investitionstätigkeit	0,00 *	8.000,00	0,00	0,00	0,00	0,00	8.000,00 *
Saldo der Ein- und Auszahlungen aus Investitionstätigkeit	0,00	- 8.000,00	0,00	0,00	0,00	0,00	- 8.000,00

Erläuterungen 11430-08210000-34-78571000: Erwerb Rasenmäher, Anhänger etc.

: 36521 Kindertagesstätte, Kriegsfelderstraße 12							
Maßnahme: 32 Kita_2. Rettungsweg							
Summe der Einzahlungen aus Investitionstätigkeit	0,00	36.410,00	0,00	0,00	0,00	0,00	36.410,00
Summe der Auszahlungen aus Investitionstätigkeit	15.358,04 *	40.460,00	0,00	0,00	0,00	0,00	55.818,04 *
Saldo der Ein- und Auszahlungen aus Investitionstätigkeit	- 15.358,04	- 4.050,00	0,00	0,00	0,00	0,00	- 19.408,04

Erläuterungen 36521-09630000-32-78590000: Notausgang/2. Rettungsweg

: 54111 Gemeindestraßen							
Maßnahme: 27 Erschließung NBG westl. d. Kriegsfelder Straße							
Summe der Einzahlungen aus Investitionstätigkeit	0,00	0,00	0,00	0,00	0,00	0,00	0,00
Summe der Auszahlungen aus Investitionstätigkeit	0,00 *	10.000,00	0,00	0,00	0,00	0,00	10.000,00 *
Saldo der Ein- und Auszahlungen aus Investitionstätigkeit	0,00	- 10.000,00	0,00	0,00	0,00	0,00	- 10.000,00

Erläuterungen 54111-09640000-27-78593000: Ansatz für Planung

: 54111 Gemeindestraßen							
Maßnahme: 29 Erstausbau/Erneuerung Ober-Wieser-Straße							
Summe der Einzahlungen aus Investitionstätigkeit	0,00	0,00	0,00	0,00	0,00	0,00	0,00
Summe der Auszahlungen aus Investitionstätigkeit	25.867,17 *	10.000,00	0,00	0,00	0,00	0,00	35.867,17 *
Saldo der Ein- und Auszahlungen aus Investitionstätigkeit	- 25.867,17	- 10.000,00	0,00	0,00	0,00	0,00	- 35.867,17

: 54111 Gemeindestraßen							
Maßnahme: 31 Barrierefreie Bushaltestelle/Ausbau der Ortsdurchfahrt (L405)							
Summe der Einzahlungen aus Investitionstätigkeit	0,00	126.000,00	0,00	0,00	0,00	0,00	126.000,00
Summe der Auszahlungen aus Investitionstätigkeit	0,00	200.000,00	0,00	0,00	0,00	0,00	200.000,00

Investitionsübersicht

Hauptplan 2026

51 Nieder-Wiesen

Muster 11
(zu § 4 Abs. 12 und 13 GemHVO)

	bis einschl. des Haushalts- vorjahres bereitgestellte Mittel	Ansatz des Haushalts- jahres	Planungs- daten des Haushalts- folgejahres	Planungs- daten des zweiten Haushalts- folgejahres	Planungs- daten des dritten Haushalts- folgejahres	Planungs- daten der weiteren Haushalts- folgejahre bis zum Abschluss der Maßnahme	Gesamtein-/ auszahlungen (über den Gesamt- zeitraum der Maßnahme)
		2026	2027	2028	2029		
Saldo der Ein- und Auszahlungen aus Investitionstätigkeit	0,00	- 74.000,00	0,00	0,00	0,00	0,00	- 74.000,00

: 54111 Gemeindestraßen							
Maßnahme: 35 Neuplanung Brücke über die Furt							
Summe der Einzahlungen aus Investitionstätigkeit	0,00	0,00	0,00	0,00	0,00	0,00	0,00
Summe der Auszahlungen aus Investitionstätigkeit	0,00 *	10.000,00	0,00	0,00	0,00	0,00	10.000,00 *
Saldo der Ein- und Auszahlungen aus Investitionstätigkeit	0,00	- 10.000,00	0,00	0,00	0,00	0,00	- 10.000,00

Summe Einzahlungen Teilhaushalt 1 :	0,00	162.410,00	0,00	0,00	0,00	0,00	162.410,00
Summe Auszahlungen Teilhaushalt 1 :	41.225,21	278.460,00	0,00	0,00	0,00	0,00	319.685,21
Saldo Gesamt Teilhaushalt 1 :	- 41.225,21	- 116.050,00	0,00	0,00	0,00	0,00	- 157.275,21

Summe Einzahlungen Gesamt:	0,00	162.410,00	0,00	0,00	0,00	0,00	162.410,00
Summe Auszahlungen Gesamt:	41.225,21	278.460,00	0,00	0,00	0,00	0,00	319.685,21
Saldo Gesamt:	- 41.225,21	- 116.050,00	0,00	0,00	0,00	0,00	- 157.275,21

* Wert bereinigt um Erneutveranschlagungen; siehe Detailbericht zur Investitionsübersicht!


Übersicht über den Stand der Kreditaufnahmen und ähnlicher Vorgänge Hauptplan 2026

51 Nieder-Wiesen

Muster 4
(zu § 1 Abs. 1 Nr. 5 GemHVO)

lfd. Nr.	Art (gem. § 47 Abs. 5 Nr. 4 GemHVO)	Stand Beginn- Haushaltsvorjahr 2025	Voraussichtlicher Stand zu Beginn des Haushaltsjahres 2026	Voraussichtlicher Stand zum Ende des Haushaltsjahres 2026
1	Verbindlichkeiten aus Anleihen für Investitionen	0,00	0,00	0,00
2	Verbindlichkeiten aus Anleihen zur Liquiditätssicherung	0,00	0,00	0,00
3	Verbindlichkeiten aus Kreditaufnahmen für Investitionen (gemäß § 103 GemO)	271.780,00	252.730,00	354.280,00
4	Verbindlichkeiten gegenüber der Verbandsgemeinde im Rahmen der Einheitskasse	0,00	0,00	0,00
5	Verbindlichkeiten gegenüber der Verbandsgemeinde im Rahmen der Einheitskasse, welche bis zum 31.12.2023 entstanden sind abzüglich Schuldübernahme durch Land (PEK-RP)	0,00	0,00	0,00
6	Verbindlichkeiten gegenüber der Verbandsgemeinde im Rahmen der Einheitskasse, welche ab dem 01.01.2024 entstanden sind.	0,00	0,00	0,00
7	Verbindlichkeiten aus Vorgängen, die Kreditaufnahmen wirtschaftlich gleichkommen	0,00	0,00	0,00
8	Summe der Verbindlichkeiten aus Anleihen, Kreditaufnahmen und ähnlicher Vorgänge	271.780,00	252.730,00	354.280,00

Stellenplan 2026



Ortsgemeinde Nieder-Wiesen

Stellenplan Hauptplan 2026

51 Nieder-Wiesen

Muster 12
(zu § 5 Abs. 1 bis 3 GemHVO)

Teilhaushalt Beamte/Beschäftigte	Bes.- Gruppe Entgelt- gruppe/ Stufe	Einstiegs- amt	Zahl der Stellen			Stellenvermerke und Erläuterungen
			Soll Haushalts- jahr 2026	Haushaltsvorjahr 2025		
				Soll	Ist 30.06	Haushaltsjahr 2026
1	2	3	4	5	6	7
A. Verwaltung						
Teilhaushalt: (1) Teilhaushalt 1						
Beamte						
Ortsbürgermeister	AE		1,000	1,000	1,000	nachrichtlich
Summe Beamte Teilhaushalt (1)			1,000	1,000	1,000	
Tariflich Beschäftigte						
Gemeindearbeiter/in	5 TVöD (5)		0,140	0,140	0,140	Teilzeit 24,5/169,57 Leistung 11400: 10% Leistung 28113: 10% Leistung 36613: 30% Leistung 54111: 10% Leistung 55300: 40%
Gemeindearbeiter/in	4 TVöD (2)		0,150	0,000	0,000	Teilzeit 26/169,57 Leistung 11400: 8% Leistung 28113: 59% Leistung 36613: 6% Leistung 36521:5% Leistung 55300: 2% Leistung 57312: 1%
Gemeindearbeiter/in	3 TVöD (3)		0,000	0,150	0,150	Teilzeit 25/169,57 Leistung 28113: 50% Leistung 55340: 50%
Raumpfleger/in	1 TVöD (2)		0,090	0,090	0,090	Teilzeit 16/169,57 Leistung 11427: 13% Leistung 55300: 87%
Raumpfleger/in	1 TVöD (2)		0,030	0,070	0,030	Teilzeit 4/169,57 Leistung 11421: 77% Leistung 55300: 23%
Raumpfleger/in	1 TVöD (4)		0,100	0,100	0,100	Teilzeit 4/39 Leistung 11400: 50% Leistung 57312: 50%
Summe Tarifbeschäftigte Teilhaushalt (1)			0,510	0,550	0,510	
Summe Beamte und Tarifbeschäftigte Teilhaushalt (1)			1,510	1,550	1,510	
Summe Beamte Verwaltung			1,000	1,000	1,000	
Summe Tarifbeschäftigte Verwaltung			0,510	0,550	0,510	
Summe Beamte und Tarifbeschäftigte Verwaltung			1,510	1,550	1,510	