

# Ortsgemeinde **Mauchenheim**

in der Verbandsgemeinde  
Alzey-Land



Entwurf

**Haushaltssatzung**

**Haushaltsplan**

**2026**

## Inhaltsverzeichnis

		<u>Seite</u>
	Deckblatt	1
1	Haushaltssatzung	3
2	Vorbericht	6
3	Muster 31- Ermittlung Höchstbetrag Verbindlichkeiten ggü. Verbandsgemeinde	34
4	Freie Finanzspitze	35
5	Ergebnis- u. Finanzhaushalt	36
6	Produkt- u. Leistungsübersicht	47
7	Teilhaushalte 1	50
8	Teilhaushalte 2	52
9	Ergebnishaushalt nach Leistung	54
10	Investitionsübersicht	71
11	Übersicht über die Verbindlichkeiten	72
12	Deckblatt Stellenplan	73
	Stellenplan	74

## **Haushaltssatzung der Ortsgemeinde Mauchenheim für das Haushaltsjahr 2026 vom @@Datum**

Der Ortsgemeinderat hat auf Grund von § 95 Gemeindeordnung Rheinland-Pfalz in der derzeit geltenden Fassung, am **14.04.2026** folgende Haushaltssatzung beschlossen, die nach Genehmigung der Kreisverwaltung Alzey-Worms als Kommunalaufsichtsbehörde vom **@@Genehmigungsdatum** hiermit bekannt gemacht wird:

### **§ 1 Ergebnis- und Finanzhaushalt**

Festgesetzt werden

#### 1. im Ergebnishaushalt

der Gesamtbetrag der Erträge auf	1.982.080,00 Euro
der Gesamtbetrag der Aufwendungen auf	1.944.610,00 Euro
der Jahresfehlbetrag/ -überschuss auf	37.470,00 Euro

#### 2. im Finanzhaushalt

der Saldo der ordentlichen Ein- und Auszahlungen auf	72.350,00 Euro
die Einzahlungen aus Investitionstätigkeit auf	52.300,00 Euro
die Auszahlungen aus Investitionstätigkeit auf	398.000,00 Euro
der Saldo der Ein- und Auszahlungen aus Investitionstätigkeit auf	-345.700,00 Euro
der Saldo der Ein- und Auszahlungen aus Finanzierungstätigkeit auf	273.350,00 Euro

### **§ 2 Gesamtbetrag der vorgesehenen Kredite**

Der Gesamtbetrag der vorgesehenen Kredite, deren Aufnahme zur Finanzierung von Investitionen und Investitionsförderungsmaßnahmen erforderlich ist, wird festgesetzt für

zinslose Kredite auf	--,- Euro
verzinsten Kredite auf	345.700,00 Euro
zusammen auf	345.700,00 Euro

(Ohne Einzahlungen und Auszahlungen der Kredite zur Umschuldung.)

Die Verwaltung wird ermächtigt, im Rahmen der Kreditbeschaffung ergänzende Vereinbarungen zu treffen, die unter Beachtung des Konnexitätsgrundsatzes der Steuerung von Zinsänderungsrisiken sowie der Erzielung günstiger Konditionen bei neuen Krediten und bestehenden Kreditmarktschulden dienen. In der Summe dürfen diese ergänzenden Vereinbarungen 25 v.H. des Gesamtschuldenstandes am Ende des vorangegangenen Haushaltsjahres nicht überschreiten.

### **§ 3 Verpflichtungsermächtigungen**

Der Gesamtbetrag der Ermächtigungen zum Eingehen von Verpflichtungen, die in künftigen Haushaltsjahren zu Auszahlungen für Investitionen und Investitionsförderungsmaßnahmen (Verpflichtungsermächtigungen) führen können, wird festgesetzt auf 0,- Euro.

Die Summe der Verpflichtungsermächtigungen, für die in den künftigen Haushaltsjahren voraussichtlich Investitionskredite aufgenommen werden müssen, beläuft sich auf 0,- Euro.

### **§ 4 Höchstbetrag der Verbindlichkeiten gegenüber der Einheitskasse**

Der Höchstbetrag der Verbindlichkeiten gegenüber der Einheitskasse wird festgesetzt auf 1.226.525,00 Euro.

## **§ 5 Steuersätze**

Die Steuersätze für die Gemeindesteuern werden wie folgt festgesetzt:

- Grundsteuer A auf	345 v. H.
- Grundsteuer B auf	480 v. H.
- Gewerbesteuer auf	400 v. H.

Die Hundesteuer beträgt für Hunde, die innerhalb des Gemeindegebietes gehalten werden

- für den ersten Hund auf	40,00 Euro
- für den zweiten Hund auf	60,00 Euro
- für jeden weiteren Hund auf	70,00 Euro

## **§ 6 Gebühren und Beiträge**

Die Sätze der Gebühren und Beiträge für ständige Gemeindeeinrichtungen nach dem Kommunalabgabengesetz (KAG) werden wie folgt festgesetzt:

- Weinbergshut:	5,50 Euro /ha (100%ige Umlage)
- Wirtschaftswegebeiträge:	25,00 Euro /ha

## **§ 7 Eigenkapital**

Der Stand des Eigenkapitals zum 31.12.2024 (Haushaltsvorjahr) betrug 1.393.977,00 Euro. Der voraussichtliche Stand des Eigenkapitals zum 31.12.2025 (Haushaltsvorjahr Planung) beträgt 1.410.027,00 Euro und zum 31.12. 2026 (Haushaltsjahr) 1.447.497,00 Euro.

## **§ 8 Einzelveranschlagung von Investitionen und Investitionsförderungsmaßnahmen**

Investitionen und Investitionsförderungsmaßnahmen oberhalb der Wertgrenze von 15.000,00 Euro sind einzeln im Teilfinanzhaushalt oder in einer Investitionsübersicht darzustellen, ebenso solche Investitionen und Investitionsfördermaßnahmen, die sich über mehrere Jahre erstrecken.

## **§ 9 Inkrafttreten**

Diese Haushaltssatzung tritt am 01.01.2026 in Kraft.

Mauchenheim, den @@Datum

---

(Anke Böll)  
Ortsbürgermeister

Hinweis:

Die vorstehende Haushaltssatzung für das Haushaltsjahr 2026 wird hiermit öffentlich bekannt gemacht. Die nach § 95 Abs. 4 GemO erforderlichen Genehmigungen der Kreisverwaltung Alzey-Worms zu den Festsetzungen in den §§ 2, 3 und 4 der Haushaltssatzung sind mit Genehmigungsdatum vom **@@Genehmigungsdatum** erteilt.

Der Haushaltsplan liegt zur Einsichtnahme vom **@@Auslagebeginn** bis **@@Auslageende** während der Öffnungszeiten im Rathaus der Verbandsgemeindeverwaltung Alzey-Land, Weinrufstraße 38 (Zimmer 118), 55232 Alzey öffentlich aus.

Auf die nachfolgenden Bestimmungen des § 24 Abs. 6 GemO wird hingewiesen:

„Satzungen, die unter Verletzung von Verfahrens- und Formvorschriften dieses Gesetzes oder auf Grund dieses Gesetzes zustande gekommen sind, gelten ein Jahr nach der Bekanntmachung als von Anfang an gültig zustande gekommen. Dies gilt nicht, wenn

1. die Bestimmungen über die Öffentlichkeit der Sitzung, die Genehmigung, die Ausfertigung oder die Bekanntmachung der Satzung verletzt worden sind, oder
2. vor Ablauf der in Satz 1 genannten Frist die Aufsichtsbehörde den Beschluss beanstandet oder jemand die Verletzung der Verfahrens- und Formvorschriften gegenüber der Verbandsgemeindeverwaltung unter Bezeichnung des Sachverhalts, der die Verletzung begründen soll, schriftlich geltend gemacht hat.

Hat jemand eine Verletzung nach Satz 2. Nr. 2 geltend gemacht, so kann auch nach Ablauf der in Satz 1 genannten Frist jedermann diese Verletzung geltend machen.“

Alzey, den @@Datum

---

(Steffen Unger)  
Bürgermeister

Gemeinde Mauchenheim

**Haushaltsvorbericht OG**

2026





# Inhaltsverzeichnis

---

1 Allgemeines.....	2
1.1 Gesetzliche Grundlagen.....	2
1.2 Rahmenbedingungen zur Haushaltsplanaufstellung.....	3
2 Übersicht über die Haushaltslage.....	3
3 Erträge.....	4
3.1 Steuern.....	5
3.2 Erträge aus Zuwendungen, allgemeinen Umlagen und sonstige Transfererträge.....	6
3.3 Öffentlich-rechtliche Leistungsentgelte.....	6
3.4 Privatrechtliche Leistungsentgelte.....	7
3.5 Kostenerstattungen und Kostenumlagen.....	7
3.6 Sonstige laufende Erträge.....	7
3.7 Zinserträge und sonstige Finanzerträge.....	8
4 Aufwendungen.....	8
4.1 Personal- und Versorgungsaufwand.....	10
4.2 Sach- und Dienstleistungsaufwand.....	11
4.3 Abschreibungen.....	12
4.4 Zuwendungen, Umlagen und sonstige Transferaufwendungen.....	13
4.5 Sonstige laufende Aufwendungen.....	15
4.6 Zinsen und sonstige Finanzaufwendungen.....	16
5 Ergebnis.....	17
6 Finanzhaushalt.....	18
6.1 Investitionstätigkeit.....	20
6.2 Finanzierungstätigkeit.....	21
7 Bilanz - Entwicklung von Vermögen und Schulden.....	21
8 Sonstige allgemeine Entwicklungen.....	27



## 1 Allgemeines

### 1.1 Gesetzliche Grundlagen

Der Vorbericht gibt nach § 6 GemHVO RLP einen Überblick über den Stand und die Entwicklung der Haushaltswirtschaft und erläutert die durch den Haushaltsplan gesetzten Rahmenbedingungen. Insbesondere sind die im Haushaltjahr bestehenden Haushaltsrisiken sowie zukünftige Verpflichtungen, die im laufenden Haushaltsjahr entstehen können und ihre Auswirkungen auf künftige Haushaltsjahre haben können, darzustellen.

#### Zweckbindungen

Nach § 15 GemHVO Rheinland-Pfalz sind Erträge auf die Verwendung für bestimmte Aufwendungen beschränkt, soweit sich dies aus einer rechtlichen Verpflichtung ergibt. Sie können ferner durch Haushaltsvermerk auf die Verwendung für bestimmte Aufwendungen beschränkt werden, soweit sich die Beschränkung aus der Herkunft oder Natur der Erträge ergibt oder ein sachlicher Zusammenhang dies erfordert. Zweckgebundene Mehrerträge dürfen für entsprechende Mehraufwendungen verwendet werden.

Durch Haushaltsvermerk kann bestimmt werden, dass Mehrerträge bestimmte Aufwendungsansätze erhöhen oder Mindererträge bestimmte Aufwendungsansätze vermindern. Ausgenommen hiervon sind Mehrerträge aus Steuern in Höhe des nicht zur Deckung überplanmäßiger Umlageverpflichtungen gebundenen Betrags und Mehrerträge aus allgemeinen Zuweisungen und Umlagen.

Mehraufwendungen gelten nicht als überplanmäßige Aufwendungen. Zweckbindungen gelten für Einzahlungen und daraus zu leistende Auszahlungen entsprechend.

Die Gemeinde Mauchenheim OG hat durch Haushaltsvermerke folgende Zweckbindungen bestimmt:  
keine

#### Deckungsfähigkeit

Innerhalb eines Teilergebnishaushalts sind die Ansätze für Aufwendungen gegenseitig deckungsfähig, soweit im Haushaltsplan nichts anderes durch Haushaltsvermerk bestimmt wird. Bei Inanspruchnahme der gegenseitigen Deckungsfähigkeit in einem Teilergebnishaushalt gilt sie auch für entsprechende Ansätze für Auszahlungen im Teilfinanzhaushalt. Die Inanspruchnahme darf nicht zu einer Minderung des Jahresergebnisses und des Saldos der ordentlichen und außerordentlichen Ein- und Auszahlungen führen.

Ansätze für Aufwendungen, die nicht nach Absatz 1 deckungsfähig sind, können durch Haushaltsvermerk für gegenseitig oder einseitig deckungsfähig erklärt werden, soweit sie sachlich zusammenhängen. Absatz 1 Satz 2 und 3 gilt entsprechend.

Ansätze für Auszahlungen aus Investitionstätigkeit können durch Haushaltsvermerk jeweils für gegenseitig oder einseitig deckungsfähig erklärt werden. Das Gleiche gilt für Verpflichtungsermächtigungen.

Ansätze für ordentliche Auszahlungen können zugunsten von Auszahlungen aus Investitionstätigkeit desselben Teilfinanzhaushalts durch Haushaltsvermerk für einseitig deckungsfähig erklärt werden.

Bei Deckungsfähigkeit können die Ermächtigungen aus deckungsberechtigten Ansätzen oder Übertragungen für Aufwendungen und Auszahlungen zulasten der Ermächtigungen aus deckungspflichtigen Ansätzen oder Übertragungen erhöht werden.



Die Gemeinde Mauchenheim OG hat folgende Deckungsfähigkeiten per Haushaltsvermerk erklärt:

1. Gemäß § 16 Abs. 1 GemHVO sind die Ansätze für Aufwendungen/Auszahlungen innerhalb eines Teilhaushaltes gegenseitig deckungsfähig. Dies bezieht sich auf den Teilergebnis- wie auch auf den Teilfinanzhaushalt.
2. Gemäß § 16 Abs. 2 GemHVO werden alle ausgabewirksamen Personal- und Versorgungsaufwendungen im Gesamtergebnishaushalt für gegenseitig deckungsfähig erklärt. Gleichzeitig werden alle Personal- und Versorgungsaufwendungen im Gesamtfinanzhaushalt für gegenseitig deckungsfähig erklärt.
3. Mehrerträge bzw. Mehreinzahlungen dienen zur Deckung von Mehraufwendungen bzw. von Mehrauszahlungen innerhalb des gleichen Teilhaushaltes.
4. In den Teilfinanzhaushalten werden gemäß § 16 Abs. 3 GemHVO die Auszahlungsansätze aus Investitionstätigkeit innerhalb eines Teilfinanzhaushaltes für gegenseitig deckungsfähig erklärt.

## 1.2 Rahmenbedingungen zur Haushaltsplanaufstellung

Der Planung liegen die Orientierungsdaten des Haushaltsrundschreibens vom 12.11.2025 zugrunde. Entsprechend dieser vorliegenden Daten wurden die Schlüsselzuweisungen, Einnahmen aus dem Gemeindeanteil der Einkommensteuer, der Umsatzsteuer und Ausgleichsleistungen berechnet.

Im Planjahr 2026 sind die Umlagegrundlagen etwas höher als im Vorjahr (Grund: Die Steuerkraft der Gemeinde war im Ermittlungszeitraum höher.).

Der Umlagesatz der Kreisumlage bleibt bei 48,4 % Punkten, die Verbandsgemeindeumlage steigt von 36 % Punkten auf 37,50 % Punkte.

Aufgrund der Mittelanmeldungen im Zuge der Haushaltsplanung beläuft sich das Jahresergebnis auf 37.470 Euro. Gegenüber dem Plan des Vorjahres in Höhe von 16.050 Euro ergibt sich damit eine Veränderung in Höhe von 21.420 Euro.

## 2 Übersicht über die Haushaltslage

### Ergebnisübersicht

	Ergebnis 2024	Plan 2025	Plan 2026
Laufende Erträge aus Verwaltungstätigkeit	1.815.207,21	1.924.990	1.981.480
Laufende Aufwendungen aus Verwaltungstätigkeit	1.782.995,53	1.903.300	1.939.300
<b>Laufendes Ergebnis aus Verwaltungstätigkeit</b>	<b>32.211,68</b>	<b>21.690</b>	<b>42.180</b>
Zins- und sonstige Finanzerträge	-374,37	600	600
Zinsen und sonstige Finanzaufwendungen	6.368,45	6.240	5.310
<b>Finanzergebnis</b>	<b>-6.742,82</b>	<b>-5.640</b>	<b>-4.710</b>
<b>Ordentliches Ergebnis</b>	<b>25.468,86</b>	<b>16.050</b>	<b>37.470</b>
<b>Jahresergebnis</b>	<b>25.468,86</b>	<b>16.050</b>	<b>37.470</b>
<b>Jahresergebnis nach Berücksichtigung der Veränderung des Sonderpostens für Belastungen aus dem kommunalen Finanzausgleich</b>	<b>25.468,86</b>	<b>16.050</b>	<b>37.470</b>



### 3 Erträge

#### Der Ertragsentwicklung im Vergleich zum Ansatz des Vorjahres:

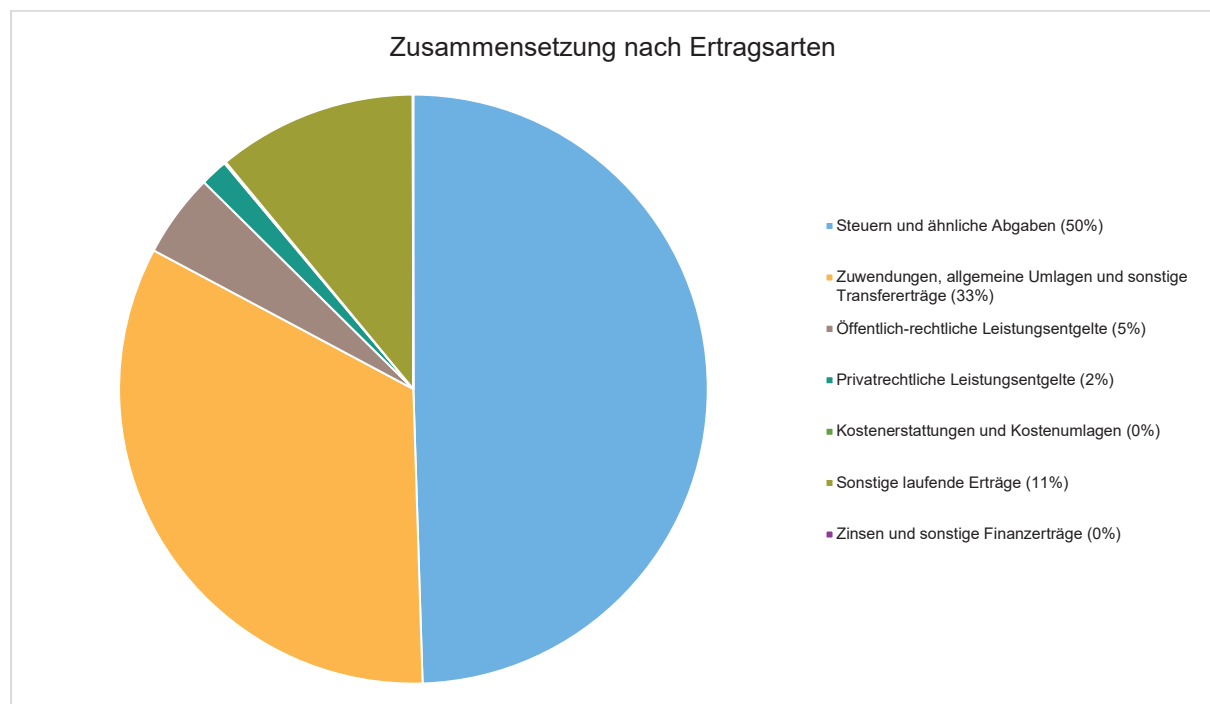
Im Vorjahr belief sich der Gesamtbetrag der geplanten Erträge auf 1.925.590 Euro. Im aktuellen Planjahr verändern sich die Gesamterträge um 56.490 Euro auf 1.982.080 Euro.

Die Gesamtsumme aller Erträge in Höhe von 1.982.080 Euro teilt sich auf die einzelnen Ertragsarten wie folgt auf:

#### Ertragsübersicht

	Ergebnis 2024	Plan 2025	Plan 2026
E1 - Steuern und ähnliche Abgaben	929.975,31	955.600	981.160
E2 - Zuwendungen, allgemeine Umlagen und sonstige Transfererträge	682.147,05	710.650	660.070
E4 - Öffentlich-rechtliche Leistungsentgelte	92.759,46	91.770	91.230
E5 - Privatrechtliche Leistungsentgelte	31.331,11	29.770	29.770
E6 - Kostenerstattungen und Kostenumlagen	2.569,73	2.050	2.050
E7 - Sonstige laufende Erträge	76.424,55	135.150	217.200
<b>E8 - Laufende Erträge aus Verwaltungstätigkeit</b>	<b>1.815.207,21</b>	<b>1.924.990</b>	<b>1.981.480</b>
E17 - Zinsen und sonstige Finanzerträge	-374,37	600	600
<b>Gesamtertrag</b>	<b>1.814.832,84</b>	<b>1.925.590</b>	<b>1.982.080</b>

Die Zusammensetzung nach den einzelnen Ertragsarten ergibt folgendes Bild:





### 3.1 Steuern

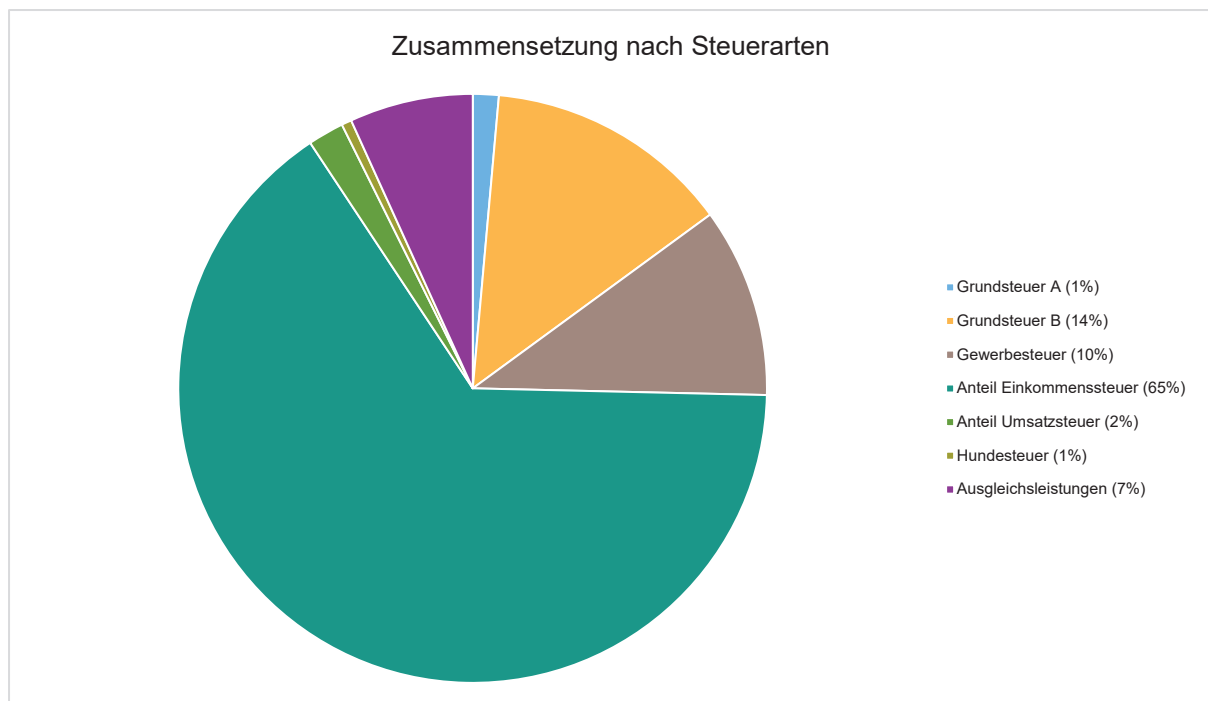
#### Zusammensetzung und Entwicklung der Steuerarten, Hebesätze

Die folgende Tabelle zeigt die Entwicklung der einzelnen Steuerarten:

#### Steuerarten

	Ergebnis 2024	Plan 2025	Plan 2026
Grundsteuer A	25.752,48	14.000	14.000
Grundsteuer B	105.548,97	131.210	132.550
Gewerbesteuer	118.559,03	111.000	102.250
Anteil Einkommenssteuer	582.498,08	611.870	641.060
Anteil Umsatzsteuer	15.806,30	15.800	19.320
Hundesteuer	4.908,33	5.500	5.500
Ausgleichsleistungen	76.902,12	66.220	66.480
<b>Summe</b>	<b>929.975,31</b>	<b>955.600</b>	<b>981.160</b>

#### Zusammensetzung des Steueraufkommens





### 3.2 Erträge aus Zuwendungen, allgemeinen Umlagen und sonstige Transfererträge

#### Entwicklung der Erträge aus Zuwendungen, allgemeinen Umlagen und sonstige Transfererträge

Nachfolgend wird die Entwicklung der Zuwendungen und allgemeinen Umlagen und sonstige Transfererträge nach den einzelnen Arten abgebildet.

#### Zuwendungsarten

	Ergebnis 2024	Plan 2025	Plan 2026
Erträge aus Umlagen	682.147,05	710.650	660.070
davon Erträge Schlüsselzuweisungen	265.526,00	223.470	214.370

Im Wesentlichen sind hier neben den Schlüsselzuweisungen, Zuweisungen aus dem öffentlichen Bereich für die Kita in Höhe von 400.000,00 Euro abgebildet.

### 3.3 Öffentlich-rechtliche Leistungsentgelte

Die öffentlich-rechtlichen Leistungsentgelte umfassen unter anderem Entgelte für die Inanspruchnahme von Verwaltungsleistungen im engeren Sinne sowie für die Benutzung von öffentlichen Einrichtungen und die Inanspruchnahme wirtschaftlicher Dienstleistungen zur Deckung laufender Kosten. Ihrer Erhebung liegt eine öffentlich-rechtliche Vorschrift (z.B. Gesetz, kommunale Satzung) zu Grunde.

Es wurden im Haushaltsjahr 2026 öffentlich-rechtliche Leistungsentgelte in Höhe von 91.230,00 Euro geplant. Die Veränderung zum Vorjahresansatz beläuft sich auf -540,00 Euro.

#### Öffentlich-rechtliche Leistungsentgelte

	Ergebnis 2024	Plan 2025	Plan 2026
Verwaltungsgebühren	1.353,00	1.360	360
Benutzungsgebühren, wiederkehrende Beiträge und Kostenerstattungen	22.020,08	20.300	20.770
Beteiligung Essenskosten	12.240,00	12.500	12.500
Erträge aus der Auflösung von Sonderposten für Beiträge	57.146,38	57.610	57.600
<b>Summe öffentlich-rechtliche Leistungsentgelte</b>	<b>92.759,46</b>	<b>91.770</b>	<b>91.230</b>



### 3.4 Privatrechtliche Leistungsentgelte

Die privatrechtlichen Leistungsentgelte basieren auf einer privatrechtlichen Grundlage (z.B. Vertrag) und können damit im Vergleich zu anderen Gemeinden in ihrer Zusammensetzung stark variieren.

Die geplanten privatrechtlichen Leistungsentgelte belaufen sich im Haushaltsjahr 2026 auf 29.770 Euro. Die Veränderung zum Vorjahresansatz beläuft sich auf 0 Euro.

#### Privatrechtliche Leistungsentgelte

	Ergebnis 2024	Plan 2025	Plan 2026
Privatrechtliche Leistungsentgelte	31.331,11	29.770	29.770
<b>Summe Privatrechtliche Leistungsentgelte</b>	<b>31.331,11</b>	<b>29.770</b>	<b>29.770</b>

Im Wesentlichen werden hier die Verkäufe aus dem Berechtigungsholz aufgeführt.

### 3.5 Kostenerstattungen und Kostenumlagen

Erträge aus Kostenerstattung und Kostenumlagen entstehen, wenn die Gemeinde Leistungen für Dritte erfüllt. Hierzu sind beispielsweise die Unterhaltung von Bundes- und Landesstraßen bei größeren Gemeinden zu zählen, Erstattungen für die Kosten von Wahlen oder für Aufwendungen aus gemeinsamen Verwaltungseinrichtungen.

Die geplanten Erträge aus Kostenerstattungen und Kostenumlagen belaufen sich im Haushaltsjahr 2026 auf 2.050,00 Euro. Es ergibt sich eine Veränderung gegenüber dem Vorjahr um 0,00 Euro.

#### Kostenerstattungen und Kostenumlagen

	Ergebnis 2024	Plan 2025	Plan 2026
Kostenerstattungen und -umlagen vom öffentlichen Bereich	--	250	250
Kostenerstattungen und -umlagen vom privaten Bereich	1.808,62	1.800	1.800
Kostenerstattungen und -umlagen von sonstigen	761,11	--	--
<b>Summe Kostenerstattungen und -umlagen</b>	<b>2.569,73</b>	<b>2.050</b>	<b>2.050</b>

### 3.6 Sonstige laufende Erträge

Unter die Position der sonstigen laufenden Erträge fallen sämtliche Erträge, die nicht einer der vorgehenden Positionen zugeordnet werden können. Dieser Position wurden Bestandsveränderungen und aktivierten Eigenleistungen zugefügt.

Die geplanten sonstigen laufenden Erträge belaufen sich im Haushaltsjahr 2025 auf 135.150,00 Euro. Es ergibt sich eine Veränderung gegenüber dem Vorjahr um 58.200,00 Euro bzw. um 10.008,37 Euro gegenüber dem Ergebnis 2023.



### Sonstige laufende Erträge

	Ergebnis 2024	Plan 2025	Plan 2026
Erträge aus der Veräußerung von Vermögensgegenständen	--	40.000	130.000
Weitere sonstige Erträge (z. B. Konzessionen)	76.424,55	95.150	87.200
<b>Summe Sonstige laufende Erträge</b>	<b>76.424,55</b>	<b>135.150</b>	<b>217.200</b>

Unter dieser Position werden hauptsächlich Erträge aus Konzessionsabgaben abgebildet. Im Planjahr 2026 fallen hierunter auch Erträge aus der Veräußerung von Grundstücken für das Neubaugebiet.

Bei den nichtzahlungswirksamen Erträgen wird die Auflösung des Sonderposten aus dem kommunalen Finanzausgleich gebucht, im Jahr 2026 ist keine Auflösung geplant.

### 3.7 Zinserträge und sonstige Finanzerträge

Die Erträge aus Finanzierungstätigkeit umfassen sämtliche Zinserträge und sonstige Finanzerträge, die die Gemeinde aus Krediten und Ausleihungen an Dritte und aus Wertpapieren des Anlagevermögens erzielt. Im Haushaltsjahr 2026 wurden 600,00 Euro geplant. Es ergibt sich eine Veränderung gegenüber dem Vorjahr um 0,00 Euro.

#### Zinserträge und sonstige Finanzerträge

	Ergebnis 2024	Plan 2025	Plan 2026
Sonstige Zinsen und ähnliche Erträge	-374,37	600	600
<b>Summe Zinserträge und sonstige Finanzerträge</b>	<b>-374,37</b>	<b>600</b>	<b>600</b>

### 4 Aufwendungen

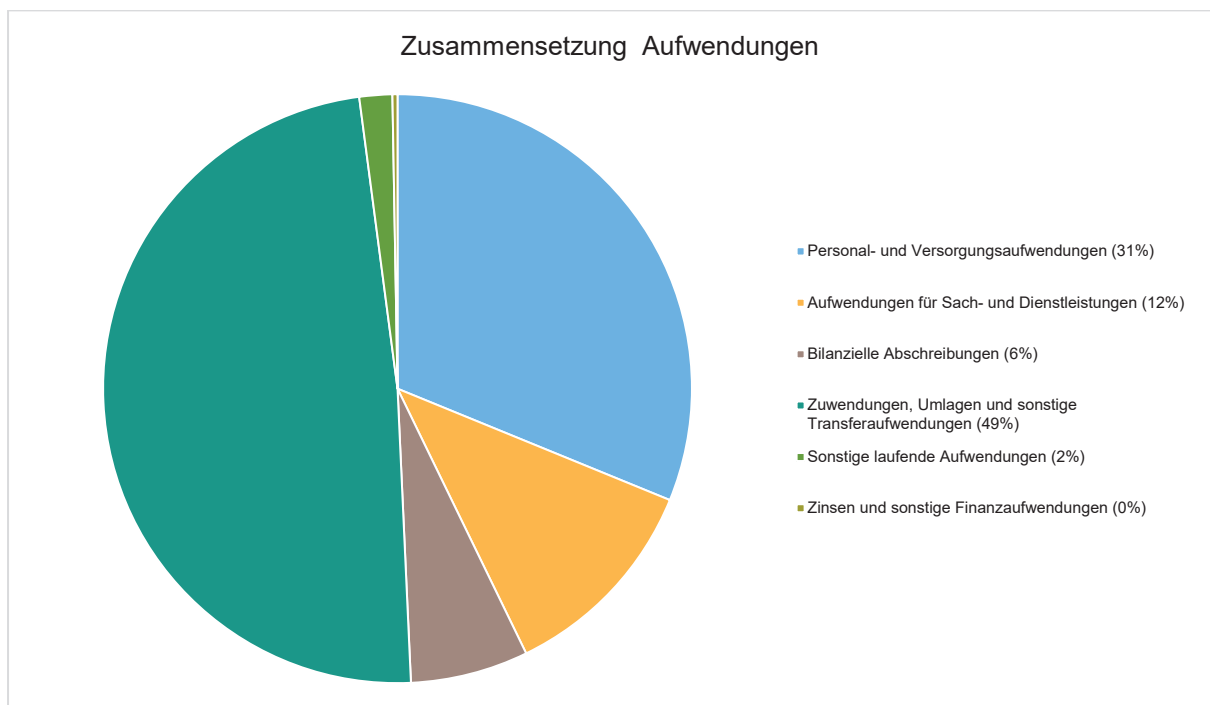
Im Vorjahr belief sich der Gesamtbetrag der geplanten Aufwendungen auf 1.909.540,00 Euro. Im aktuellen Planjahr verändern sich die Aufwendungen um 35.070,00 Euro auf 1.944.610,00 Euro.



Die Veränderungen bei den einzelnen Aufwandsarten stellen sich im Detail wie folgt dar:

### Aufwandsarten

	Ergebnis 2024 in Euro	Plan 2025 in Euro	Plan 2026 in Euro
E9 - Personal- und Versorgungsaufwendungen	551.881,70	572.810	606.350
E10 - Aufwendungen für Sach- und Dienstleistungen	160.499,37	263.620	225.770
E11 - Bilanzielle Abschreibungen	124.066,89	124.340	126.010
E12 - Zuwendungen, Umlagen und sonstige Transferaufwendungen	878.395,32	903.100	946.200
E14 - Sonstige laufende Aufwendungen	68.152,25	39.430	34.970
<b>E15 - Laufende Aufwendungen aus Verwaltungstätigkeit</b>	<b>1.782.995,53</b>	<b>1.903.300</b>	<b>1.939.300</b>
E18 - Zinsen und sonstige Finanzaufwendungen	6.368,45	6.240	5.310
<b>Gesamtaufwendungen</b>	<b>1.789.363,98</b>	<b>1.909.540</b>	<b>1.944.610</b>





## 4.1 Personal- und Versorgungsaufwand

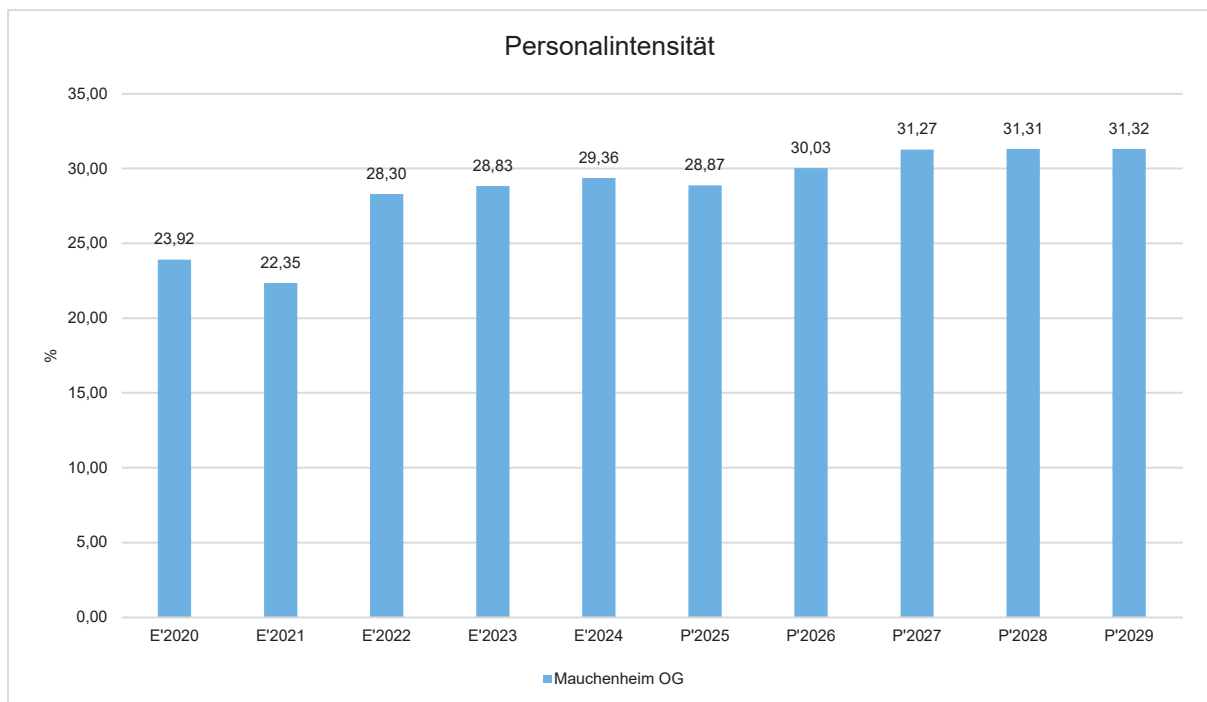
Die Personalaufwendungen entwickeln sich im Betrachtungszeitraum wie folgt:

### Personalaufwand

	Ergebnis 2024	Plan 2025	Plan 2026
Aufwendungen für ehrenamtlich Tätige	16.962,91	15.300	15.300
Dienstbezüge und dergleichen	399.398,20	421.630	443.620
Beiträge zu Versorgungskassen	32.861,55	33.380	34.690
Beiträge zur gesetzlichen Sozialversicherung	89.504,77	93.640	100.980
Personalnebenaufwendungen	307,58	330	280
Zuführung zu Rückstellungen	1.213,46	650	2.420
Pauschalierte Lohnsteuer (auch Zahlungen über Knappschaft)	438,23	190	660
Versorgungsaufwendungen	11.195,00	7.690	8.400
<b>Summe</b>	<b>551.881,70</b>	<b>572.810</b>	<b>606.350</b>

### Personalintensität

Die Personalintensität bildet den prozentualen Anteil der Personalaufwendungen an den ordentlichen Aufwendungen ab. Sie ist ein Indikator dafür, welches Gewicht die Personalaufwendungen innerhalb des ordentlichen Aufwandes haben.





## 4.2 Sach- und Dienstleistungsaufwand

Die Aufwendungen für Sach- und Dienstleistungen entwickeln sich im Betrachtungszeitraum wie folgt:

### Sach- und Dienstleistungsaufwand

	Ergebnis 2024	Plan 2025	Plan 2026
Aufwendungen für Energie / Wasser / Abwasser / Abfall	30.072,61	34.200	33.700
Unterhaltung der Grundstücke und Gebäude	16.531,73	100.950	50.200
Bewirtschaftung der Grundstücke und Gebäude	32.915,44	30.500	30.500
Unterhaltung des Infrastrukturvermögens	21.618,29	40.700	52.800
Unterhaltung von Kunstgegenständen und Denkmälern	10,40	50	50
Fahrzeugunterhaltung	3.526,52	2.500	2.500
Unterhaltung von Maschinen und technischen Anlagen	993,57	1.150	600
Unterhaltung der Betriebs- und Geschäftsausstattung	--	1.120	1.120
Geringwertige Geräte, Ausstattungs-, Ausrüstungs-, und sonstige Gebrauchsgegenstände	6.788,07	3.850	6.350
Weitere Verwaltungs- und Betriebsaufwendungen	20.739,22	23.350	22.700
Kostenerstattungen	182,80	250	250
Sonstige Aufwendungen für Sach- und Dienstleistungen	27.120,72	25.000	25.000
<b>Summe</b>	<b>160.499,37</b>	<b>263.620</b>	<b>225.770</b>

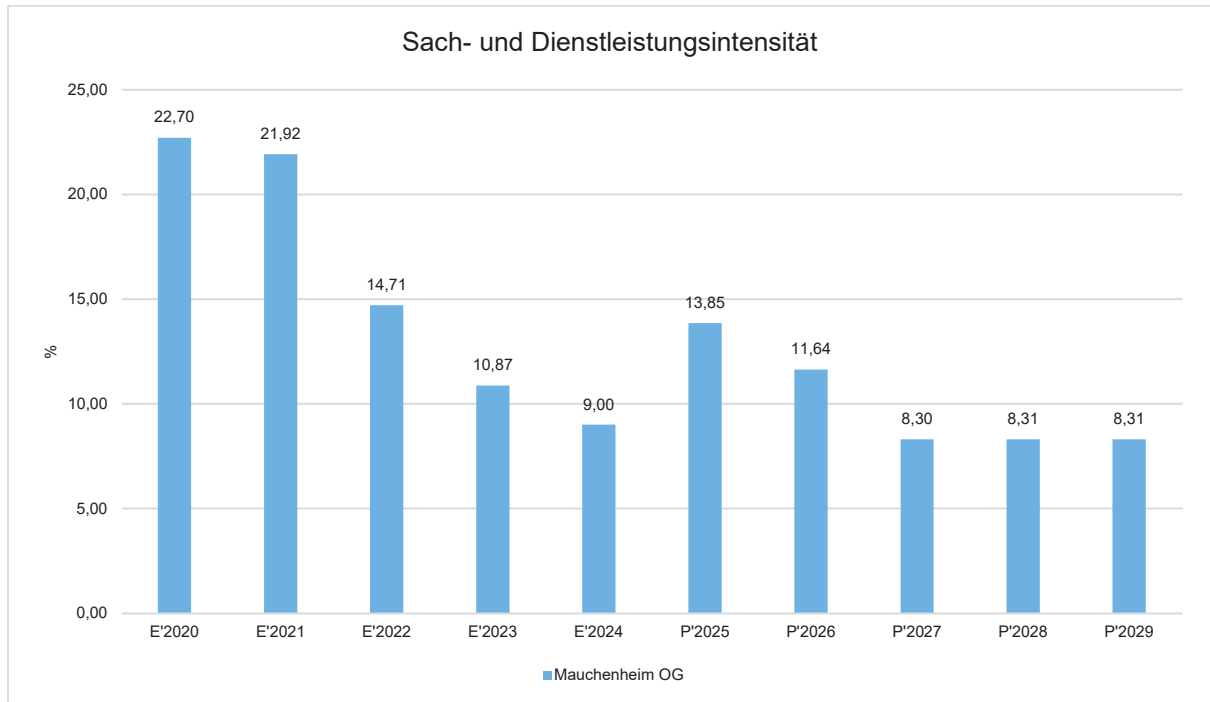
Die folgenden größeren Positionen sind hier im Bereich der Unterhaltung veranschlagt:

- 10.000,00 Euro Außengelände (Kita)
- 10.000,00 Euro Sanierung der Spielplätze
- 10.000,00 Euro Baumkataster
- 20.000,00 Euro Straßenausbau Sioner Straße
- 20.000,00 Euro Umstellung auf LED bei defekter Straßenbeleuchtung

### Sach- und Dienstleistungsintensität

Die Sach- und Dienstleistungsintensität bildet den prozentualen Anteil der Aufwendungen für Sach- und Dienstleistungen an den ordentlichen Aufwendungen insgesamt ab.

Sie zeigt an, welches Gewicht der Sach- und Dienstleistungsaufwand innerhalb des ordentlichen Aufwandes hat.

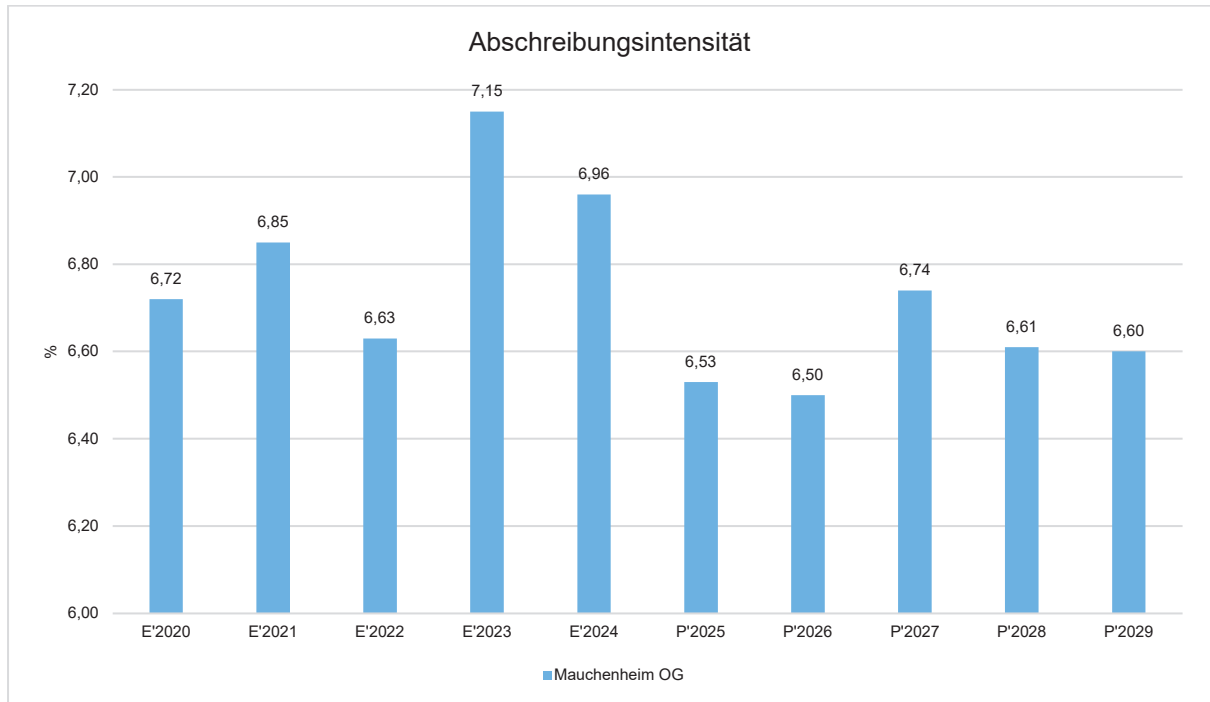


### 4.3 Abschreibungen

Die Abschreibungen sind in der nachfolgenden Tabelle abgebildet:

#### Abschreibungen

	Ergebnis 2024	Plan 2025	Plan 2026
Abschreibungen auf immaterielle Vermögensgegenstände	1.933,20	1.940	1.930
Abschreibungen auf bebaute Grundstücke und grundstücksgleiche Rechte	28.840,43	28.860	28.840
Abschreibungen auf das Infrastrukturvermögen einschließlich Grundstücke und grundstücksgleiche Rechte	85.343,81	85.370	85.350
Abschreibungen auf Bauten auf fremden Grund und Boden	3.956,00	3.960	3.960
Abschreibungen auf Kunstgegenstände, Denkmäler	189,48	380	380
Abschreibungen auf Fahrzeuge, Maschinen und technische Anlagen, BGA	3.803,97	3.830	5.550
<b>Summe</b>	<b>124.066,89</b>	<b>124.340</b>	<b>126.010</b>



#### 4.4 Zuwendungen, Umlagen und sonstige Transferaufwendungen

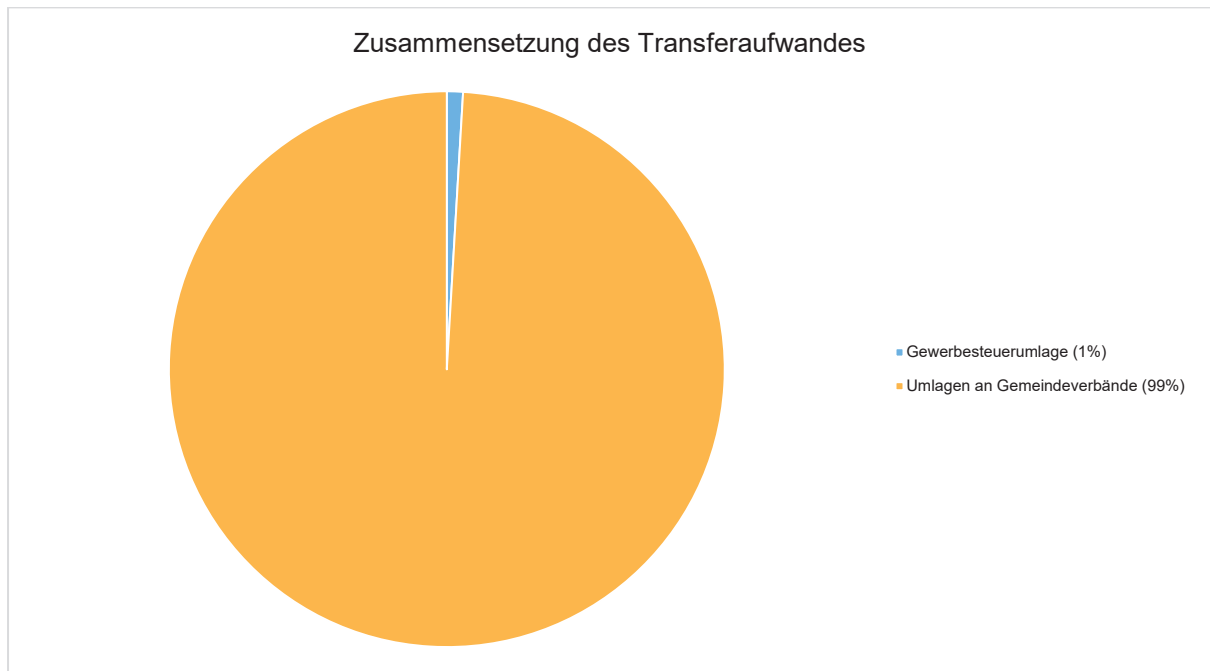
Innerhalb des Postens "Zuwendungen, Umlagen und sonstige Transferaufwendungen" stellen die Umlagezahlungen an Gemeindeverbände sowie die Sozialtransfers die bedeutendsten Aufwandsarten dar.

##### Zuwendungen, Umlagen und sonstige Transferaufwendungen

	Ergebnis 2024	Plan 2025	Plan 2026
Gewerbesteuerumlage	7.400,32	9.000	8.950
Allgemeine Umlagen	870.995,00	894.100	937.250
<i>davon Kreisumlage</i>	<i>498.775,00</i>	<i>512.730</i>	<i>528.100</i>
<i>davon Umlagen an Gemeindeverbände</i>	<i>372.220,00</i>	<i>381.370</i>	<i>409.150</i>
<b>Summe</b>	<b>878.395,32</b>	<b>903.100</b>	<b>946.200</b>



### Die Zusammensetzung des Transferaufwandes:

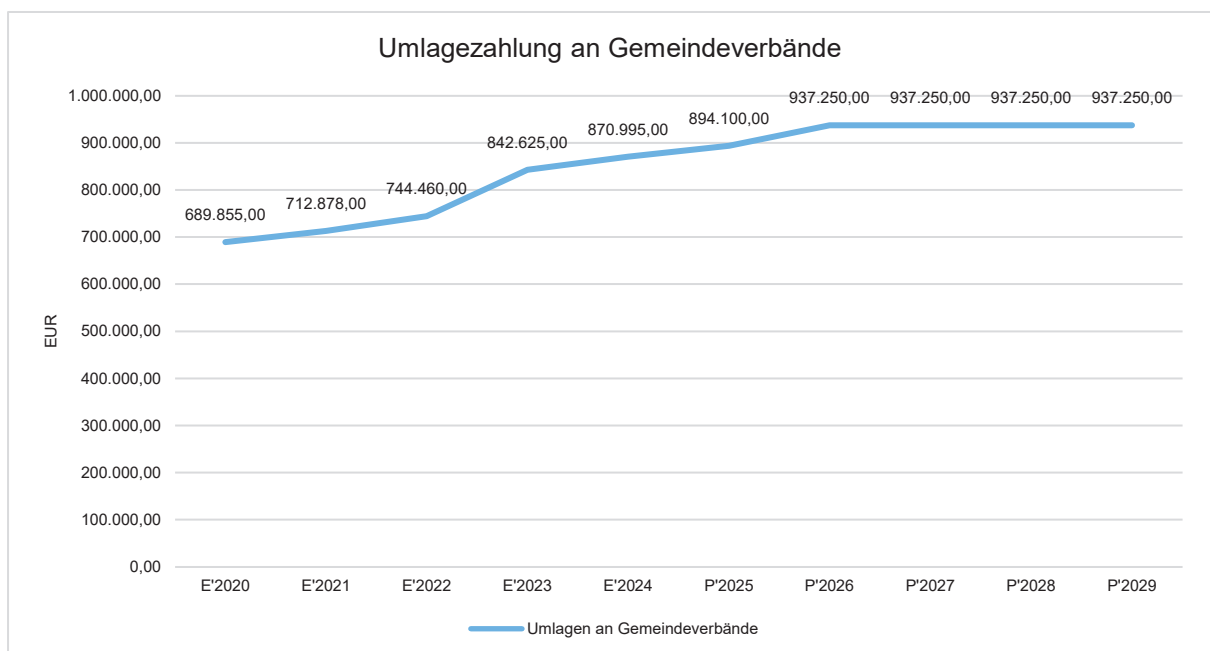


#### 4.4.1 Umlagezahlung an Gemeindeverbände

Gegenüber dem Vorjahresplan und in der langfristigen Entwicklung ergibt sich folgendes Bild:

##### Umlage an Gemeindeverbände

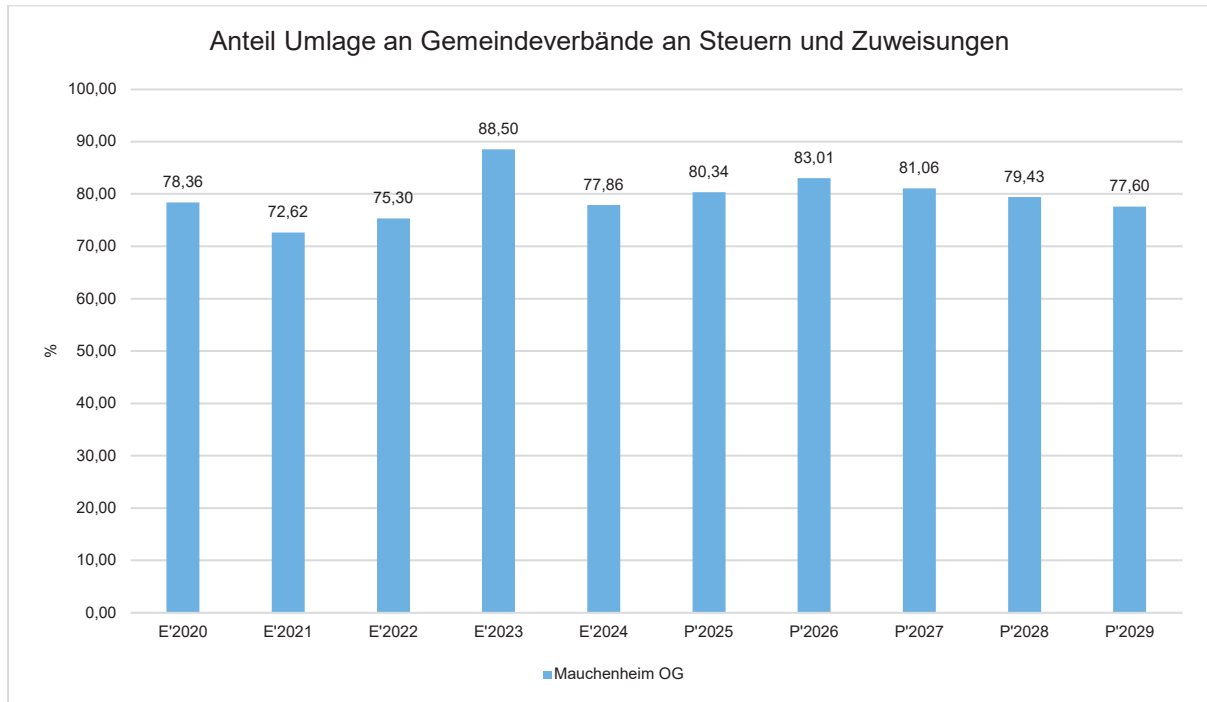
	Plan 2025	Plan 2026	Abweichung
Umlagen an Gemeindeverbände	894.100	937.250	43.150





### Anteil der Umlagezahlung an den Erträgen aus Steuern und Schlüsselzuweisungen

Um die Belastung durch die Umlagezahlung an Gemeindeverbände objektiver beurteilen zu können, wird sie nachfolgend ins Verhältnis zu den Erträgen aus Steuern (ohne Ausgleichsleistungen) und Schlüsselzuweisungen gestellt. Die Kennzahl bringt zum Ausdruck, wieviel Prozent der Erträge aus Steuern und Schlüsselzuweisungen durch die Umlagezahlung wieder aufgezehrt werden.



### 4.5 Sonstige laufende Aufwendungen

Unter die Position der sonstigen laufenden Aufwendungen fallen sämtliche Aufwendungen, die nicht einer der vorgehenden Positionen zugeordnet werden können.

Die Planung der sonstigen laufenden Aufwendungen beläuft sich im Haushaltsjahr 2026 auf 34.970,00 Euro. Es ergibt sich eine Veränderung gegenüber dem Vorjahr um -4.460,00 Euro.

#### Sonstige laufende Aufwendungen

	Ergebnis 2024	Plan 2025	Plan 2026
Sonstige Personal- und Versorgungsaufwendungen	847,17	3.900	3.900
Aufwendungen für die Inanspruchnahme von Rechten und Diensten	1.703,55	10.870	10.870
Geschäftsaufwendungen	2.463,48	3.900	3.900
Aufwendungen für Beiträge, Versicherungen und Sonstiges	10.532,22	8.880	9.120
Verluste aus dem Abgang von Gegenständen des Anlagevermögens und des	51.273,69	10.000	5.000



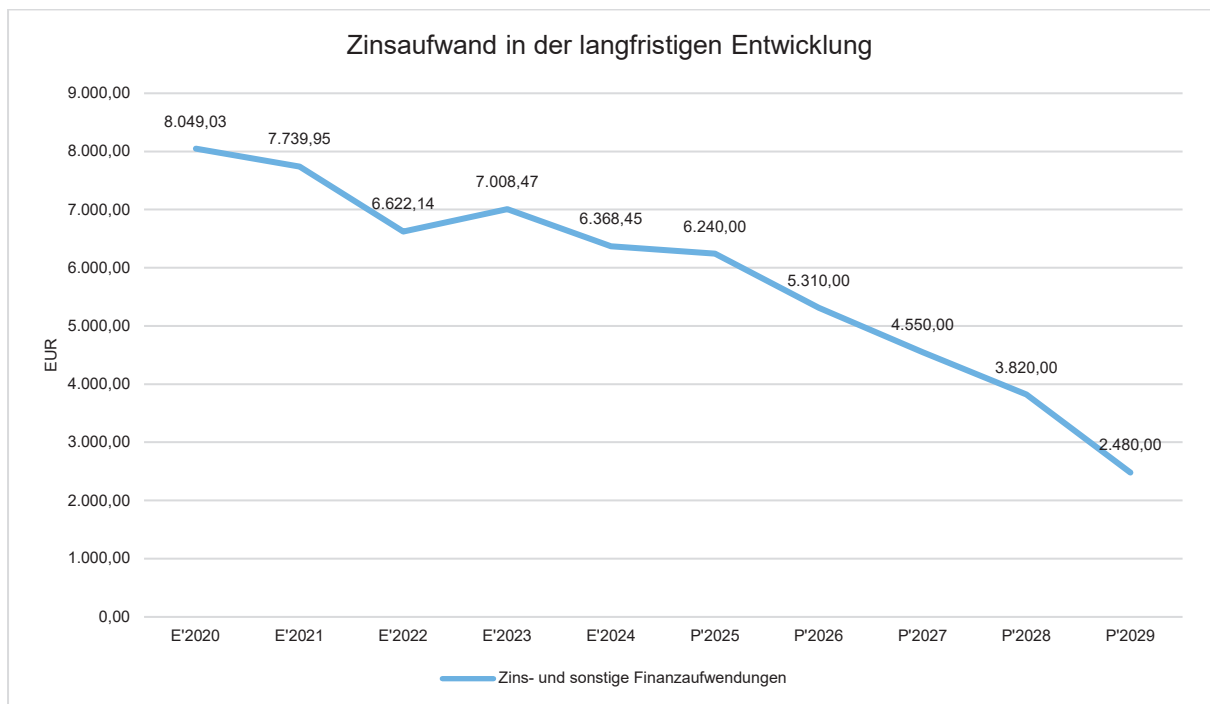
	Ergebnis 2024	Plan 2025	Plan 2026
Umlaufvermögens, Wertminderungen des Umlaufvermögens, Einstellungen in Sonderposten, Zuführungen zu Rückstellungen			
Sonstige Steueraufwendungen	211,08	280	580
Sonstige laufende Aufwendungen der Verwaltungstätigkeit	1.121,06	1.600	1.600
<b>Sonstige laufende Aufwendungen</b>	<b>68.152,25</b>	<b>39.430</b>	<b>34.970</b>

#### 4.6 Zinsen und sonstige Finanzaufwendungen

Die Entwicklung bei den Zinsen und den sonstigen Finanzaufwendungen stellt sich wie folgt dar:

##### Zinsaufwand

	Ergebnis 2024	Plan 2025	Plan 2026
Zinsaufwendungen und sonstige Finanzaufwendungen an den inländischen Geldmarkt	6.347,45	5.690	4.760
Sonstige Zinsaufwendungen und ähnliche Aufwendungen	21,00	550	550
<b>Summe Zinsen und sonstige Finanzaufwendungen</b>	<b>6.368,45</b>	<b>6.240</b>	<b>5.310</b>





## 5 Ergebnis

Aus den oben dargestellten Erträgen und Aufwendungen ergibt sich folgendes Ergebnis, was nachfolgend im Vergleich zur Planung des Vorjahres abgebildet wird:

### Ergebnis im Vergleich zum Vorjahr

	Ergebnis 2024	Plan 2025	Plan 2026
Laufende Erträge aus Verwaltungstätigkeit	1.815.207,21	1.924.990	1.981.480
Laufende Aufwendungen aus Verwaltungstätigkeit	1.782.995,53	1.903.300	1.939.300
Laufendes Ergebnis aus Verwaltungstätigkeit	32.211,68	21.690	42.180
Finanzergebnis	-6.742,82	-5.640	-4.710
Ordentliches Ergebnis	25.468,86	16.050	37.470
<b>Jahresergebnis</b>	<b>25.468,86</b>	<b>16.050</b>	<b>37.470</b>

### Muster 26 - Übersicht über die Entwicklung der Jahresergebnisse

	Jahresergebnis
5. Haushaltsvorjahr (lt. festgestelltem Jahresabschluss) 2021	143.956
4. Haushaltsvorjahr (lt. festgestelltem Jahresabschluss) 2022	39.139
3. Haushaltsvorjahr (lt. festgestelltem Jahresabschluss) 2023	72.345
2. Haushaltsvorjahr (Rechnungsergebnis) 2024	25.469
1. Haushaltsvorjahr (Ansatz einschl. Nachträge) 2025	16.050
Haushaltsjahr (Ansatz) 2026	37.470
<b>Zwischensumme (lfd. Nr. 1 - 6)</b>	<b>334.429</b>
1. Haushaltsfolgejahr (Planung) 2027	9.270
2. Haushaltsfolgejahr (Planung) 2028	36.860
3. Haushaltsfolgejahr (Planung) 2029	67.990
<b>Summe</b>	<b>448.549</b>

Maßgeblich im Rahmen des Jahresergebnisses sind das ordentliche Ergebnis sowie das Finanzergebnis.



## 6 Finanzhaushalt

Die Eckdaten des Finanzplans stellen sich wie folgt dar:

	Ergebnis 2024 in Euro	Plan 2025 in Euro	Plan 2026 in Euro
F1 - Steuern und ähnliche Abgaben	881.606,52	955.600	981.160
F2 - Zuwendungen, allgemeine Umlagen und sonstige Transferinzahlungen	919.735,69	670.720	619.120
F4 - Öffentlich-rechtliche Leistungsentgelte	33.025,66	34.160	33.630
F5 - Privatrechtliche Leistungsentgelte	31.100,91	29.770	29.770
F6 - Kostenerstattungen und Kostenumlagen	2.354,73	2.050	2.050
F7 - Sonstige laufende Einzahlungen	113.371,48	135.150	217.200
<b>F8 - Summe der laufenden Einzahlungen aus Verwaltungstätigkeit</b>	<b>1.981.194,99</b>	<b>1.827.450</b>	<b>1.882.930</b>
F9 - Personal- und Versorgungsauszahlungen	549.837,39	572.160	603.930
F10 - Auszahlungen für Sach- und Dienstleistungen	162.362,85	263.620	225.770
F12 - Zuwendungen, Umlagen und sonstige Transferauszahlungen	874.491,25	903.100	946.200
F14 - Sonstige laufende Auszahlungen	16.932,33	29.430	29.970
<b>F15 - Summe der laufenden Auszahlungen aus Verwaltungstätigkeit</b>	<b>1.603.623,82</b>	<b>1.768.310</b>	<b>1.805.870</b>
<b>F16 - Saldo der laufenden Ein- und Auszahlungen aus Verwaltungstätigkeit</b>	<b>377.571,17</b>	<b>59.140</b>	<b>77.060</b>
F17 - Zinseinzahlungen und sonstige Finanzeinzahlungen	49,63	600	600
F18 - Zinsauszahlungen und sonstige Finanzauszahlungen	6.388,22	6.240	5.310
<b>F19 - Saldo der Zins- und sonstigen Finanzein- und -auszahlungen</b>	<b>-6.338,59</b>	<b>-5.640</b>	<b>-4.710</b>
<b>F20 - Saldo der ordentlichen Ein- und Auszahlungen</b>	<b>371.232,58</b>	<b>53.500</b>	<b>72.350</b>
<b>F23 - Saldo der ordentlichen und außerordentlichen Ein- und Auszahlungen</b>	<b>371.232,58</b>	<b>53.500</b>	<b>72.350</b>
F24 - Einzahlungen aus Investitionszuwendungen	120.602,17	0	32.300
F25 - Einzahlungen aus Beiträgen und ähnlichen Entgelten, sonstige Sonderposten	37.166,95	--	--



Haushaltsvorbericht  
OG Mauchenheim

	Ergebnis 2024 in Euro	Plan 2025 in Euro	Plan 2026 in Euro
F26 - Sonstige Investitionseinzahlungen	--	100.000	20.000
<b>F27 - Summe der Einzahlungen aus Investitionstätigkeit</b>	<b>157.769,12</b>	<b>100.000</b>	<b>52.300</b>
F29 - Auszahlungen für Sachanlagen	121.109,14	160.000	398.000
<b>F32 - Summe der Auszahlungen aus Investitionstätigkeit</b>	<b>121.109,14</b>	<b>160.000</b>	<b>398.000</b>
<b>F33 - Saldo der Ein- und Auszahlungen aus Investitionstätigkeit</b>	<b>36.659,98</b>	<b>-60.000</b>	<b>-345.700</b>
F34 - Finanzmittelüberschuss / Finanzmittelfehlbetrag	407.892,56	-6.500	-273.350
F35 - Aufnahme von Investitionskrediten	--	60.000	345.700
F36 - Tilgung von Investitionskrediten	28.485,26	29.140	29.930
<b>F37 - Saldo der Ein- und Auszahlungen aus Investitionskrediten</b>	<b>-28.485,26</b>	<b>30.860</b>	<b>315.770</b>
<b>F38 - Veränderung der liquiden Mittel (ohne durchlaufende Gelder)</b>	<b>2.262,33</b>	<b>0</b>	<b>0</b>
<b>F39 - Saldo der Ein- und Auszahlungen aus Krediten zur Liquiditätssicherung</b>	<b>-381.669,63</b>	<b>-24.360</b>	<b>-42.420</b>
<b>F40 - Saldo der Ein- und Auszahlungen aus Finanzierungstätigkeit</b>	<b>-407.892,56</b>	<b>6.500</b>	<b>273.350</b>
<b>F42 - Verwendung Finanzmittelüberschuss / Deckung Finanzmittelfehlbetrag</b>	<b>-407.892,56</b>	<b>6.500</b>	<b>273.350</b>
<b>F43 - Veränderung der liquiden Mittel (einschl. durchlaufende Gelder)</b>	<b>2.262,33</b>	<b>0</b>	<b>0</b>
<b>F44 - Ausgleich Finanzhaushalt</b>	<b>342.747,32</b>	<b>24.360</b>	<b>42.420</b>
F45 - nachrichtlich: Mindest-Rückführungsbetrag gemäß Tilgungsplan	21.059,62	17.459,49	17.459,49



## Muster 27

### Übersicht über die Über-/Unterdeckung im Finanzhaushalt bzw. in der Finanzrechnung

	Saldo der ordentlichen und außerordentlichen Ein- und Auszahlungen	./ planmäßige Tilgung	Mindestrückführungsbetrag	= Betrag
5. Haushaltsvorjahr (lt. festgestelltem Jahresabschluss) 2021	15.650	25.307	0	-9.657
4. Haushaltsvorjahr (lt. festgestelltem Jahresabschluss) 2022	-40.145	49.646	0	-89.791
3. Haushaltsvorjahr (lt. festgestelltem Jahresabschluss) 2023	21.421	27.853	0	-6.432
2. Haushaltsvorjahr (Rechnungsergebnis)	371.233	28.485	21.060	321.688
1. Haushaltsvorjahr (Ansatz einschl. Nachträge)	53.500	29.140	17.459	6.901
Haushaltsjahr (Ansatz)	72.350	29.930	17.459	24.961
1. Haushaltsfolgejahr (Planung)	43.840	26.580	17.459	-199
2. Haushaltsfolgejahr (Planung)	70.580	25.260	17.459	27.861
3. Haushaltsfolgejahr (Planung)	101.500	0	17.459	84.041
<b>Summe</b>	<b>709.928</b>	<b>242.202</b>	<b>0</b>	<b>467.727</b>

## 6.1 Investitionstätigkeit

Nachfolgend wird die Zusammensetzung der investiven Ein- und Auszahlungen im mittelfristigen Betrachtungszeitraum abgebildet:

### Ein- und Auszahlungen aus Investitionstätigkeit

	Ergebnis 2024	Plan 2025	Plan 2026
Investitionszuwendungen	120.602,17	0	32.300
Beiträge und ähnliche Entgelte	37.166,95	--	--
Einzahlungen für Sachanlagen	--	100.000	20.000
<b>Einzahlungen aus Investitionstätigkeit gesamt</b>	<b>157.769,12</b>	<b>100.000</b>	<b>52.300</b>
Auszahlungen für Sachanlagen	121.109,14	160.000	398.000
<b>Auszahlungen aus Investitionstätigkeit gesamt</b>	<b>121.109,14</b>	<b>160.000</b>	<b>398.000</b>
<b>Saldo aus Investitionstätigkeit</b>	<b>36.659,98</b>	<b>-60.000</b>	<b>-345.700</b>



Einzahlungen aus Investitionstätigkeit:

- 20.000 Euro Verkauf von Bauland NBG "Hinter der Kirchmauer"
- 32.300 Euro Landesförderung barrierefreie Bushaltestelle

Auszahlungen aus Investitionstätigkeit:

- 50.000 Euro Planungskosten für das NBG "Hinter der Kirchmauer"
- 300.000 Euro Erschließungskosten für das NBG "Hinter der Kirchmauer"
- 48.000 Euro Ausbau barrierefreie Bushaltestelle

## 6.2 Finanzierungstätigkeit

Die folgende Tabelle zeigt die Ein- und Auszahlungen aus Finanzierungstätigkeit im Betrachtungszeitraum der mittelfristigen Finanzplanung:

### Finanzierungstätigkeit

	Ergebnis 2024	Plan 2025	Plan 2026
<b>F34 - Finanzmittelüberschuss /-fehlbetrag</b>	<b>407.892,56</b>	<b>-6.500</b>	<b>-273.350</b>
F35 - + Aufnahme von Investitionskrediten	--	60.000	345.700
F36 - - Tilgung von Investitionskrediten	28.485,26	29.140	29.930
<b>F37 - Saldo der Ein- und Auszahlungen aus Investitionskrediten</b>	<b>-28.485,26</b>	<b>30.860</b>	<b>315.770</b>
F38 - Veränderung der liquiden Mittel (ohne durchlaufende Gelder)	2.262,33	0	0
F39 - Saldo der Ein- und Auszahlungen aus Krediten zur Liquiditätssicherung	-381.669,63	-24.360	-42.420
F40 - Saldo der Ein- und Auszahlungen aus Finanzierungstätigkeit	-407.892,56	6.500	273.350
F42 - Verwendung Finanzmittelüberschuss / Deckung Finanzmittelfehlbetrag	-407.892,56	6.500	273.350
F43 - Veränderung der liquiden Mittel (einschl. durchlaufende Gelder)	-2.262,33	0	0
F44 - nachrichtlich: Ausgleich Finanzhaushalt	342.747,32	24.360	42.420

## 7 Bilanz - Entwicklung von Vermögen und Schulden

Die Ergebnisse von Ergebnishaushalt und Finanzhaushalt, haben Einfluss auf die kommunale Bilanz. Da eine Plan-Bilanz haushaltsrechtlich nicht vorgesehen ist, werden nachfolgend die wesentlichen Bilanzpositionen der zurückliegenden Haushaltsergebnisse dargestellt.

Die Tabelle zeigt das Bilanzvolumen (Aktiva), also das kommunale Vermögen, sowie dessen Finanzierung auf der Passivseite. Das Eigenkapital wird zudem in seiner Zusammensetzung dargestellt, weil die Entwicklung der Rücklagen für die Frage der Haushaltssicherung relevant ist.



## Bilanzpositionen

Bilanzpositionen / Euro	2021	2022	2023	2024
<b>1 - Anlagevermögen</b>	<b>4.742.388</b>	<b>4.688.095</b>	<b>4.768.007</b>	<b>4.748.947</b>
<b>1.1 - Immaterielle Vermögensgegenstände</b>	<b>59.851</b>	<b>57.916</b>	<b>55.982</b>	<b>54.049</b>
1.1.1 - Gewerbliche Schutzrechte und ähnliche Rechte und Werte sowie Lizenzen an solchen Rechten und Werten	0	0	0	0
1.1.2 - Geleistete Zuwendungen	0	0	0	0
1.1.3 - Gezahlte Investitionszuschüsse	59.851	57.916	55.982	54.049
1.1.4 - Geschäfts- oder Firmenwert	0	0	0	0
1.1.5 - Anzahlungen auf immaterielle Vermögensgegenstände	0	0	0	0
<b>1.2 - Sachanlagen</b>	<b>4.681.237</b>	<b>4.628.878</b>	<b>4.710.725</b>	<b>4.693.597</b>
1.2.1 - Wald, Forsten	0	0	0	0
1.2.2 - Sonstige unbebaute Grundstücke und grundstücksgleiche Rechte	105.238	294.793	294.793	294.793
1.2.3 - Bebaute Grundstücke und grundstücksgleiche Rechte	875.723	938.225	912.908	1.025.020
1.2.4 - Infrastrukturvermögen	3.306.798	3.289.550	3.262.532	3.177.188
1.2.5 - Bauten auf fremdem Grund und Boden	69.526	65.570	61.614	57.658
1.2.6 - Kunstgegenstände, Denkmäler	3	3	3	3.604
1.2.7 - Maschinen, technische Anlagen, Fahrzeuge	1	1	13.621	12.121
1.2.8 - Betriebs- und Geschäftsausstattung	17.798	17.691	15.457	14.653
1.2.9 - Pflanzen und Tiere	50	50	50	50
1.2.10 - Geleistete Anzahlungen, Anlagen im Bau	306.100	22.995	149.747	108.511
<b>1.3 - Finanzanlagen</b>	<b>1.300</b>	<b>1.300</b>	<b>1.300</b>	<b>1.300</b>
1.3.1 - Anteile an verbundenen Unternehmen	0	0	0	0
1.3.2 - Ausleihungen an verbundenen Unternehmen	0	0	0	0
1.3.3 - Beteiligungen	0	0	0	0
1.3.4 - Ausleihungen an Unternehmen mit denen ein Beteiligungsverhältnis besteht	0	0	0	0
1.3.5 - Sondervermögen, Zweckverbände, Anstalten des öffentlichen Rechts, rechtsfähige kommunale Stiftungen	0	0	0	0
1.3.6 - Ausleihungen an Sondervermögen, Zweckverbände, Anstalten des öffentlichen Rechts, rechtsfähige kommunale Stiftungen	0	0	0	0
1.3.7 - Sonstige Wertpapiere des Anlagevermögens	0	0	0	0
1.3.8 - Sonstige Ausleihungen	1.300	1.300	1.300	1.300
<b>2 - Umlaufvermögen</b>	<b>134.680</b>	<b>208.271</b>	<b>160.643</b>	<b>123.058</b>
<b>2.1 - Vorräte</b>	<b>0</b>	<b>0</b>	<b>0</b>	<b>0</b>
2.1.1 - Roh-, Hilfs- und Betriebsstoffe	0	0	0	0
2.1.2 - Unfertige Erzeugnisse, unfertige Leistungen	0	0	0	0



## Haushaltsvorbericht OG Mauchenheim

Bilanzpositionen / Euro	2021	2022	2023	2024
2.1.3 - Fertige Erzeugnisse, fertige Leistungen und Waren	0	0	0	0
2.1.4 - Geleistete Anzahlungen auf Vorräte	0	0	0	0
<b>2.2 - Forderungen und sonstige Vermögensgegenstände</b>	<b>77.050</b>	<b>163.672</b>	<b>118.306</b>	<b>71.849</b>
2.2.1 - Öffentlich-rechtliche Forderungen, Forderungen aus Transferleistungen	74.063	163.408	118.306	71.189
2.2.2 - Privatrechtliche Forderungen aus Lieferungen und Leistungen	2.988	264	0	660
2.2.3 - Forderungen gegen verbundene Unternehmen	0	0	0	0
2.2.4 - Forderungen gegen Unternehmen, mit denen ein Beteiligungsverhältnis besteht	0	0	0	0
2.2.5 - Forderungen gegen Sondervermögen, Zweckverbände, Anstalten des öffentlichen Rechts, rechtsfähige kommunale Stiftungen	0	0	0	0
2.2.6 - Forderungen gegen den sonstigen öffentlichen Bereich	0	0	0	0
2.2.7 - Sonstige Vermögensgegenstände	0	0	0	0
<b>2.3 - Wertpapiere des Umlaufvermögens</b>	<b>0</b>	<b>0</b>	<b>0</b>	<b>0</b>
2.3.1 - Anteile an verbundenen Unternehmen	0	0	0	0
2.3.2 - Sonstige Wertpapiere des Umlaufvermögens	0	0	0	0
<b>2.4 - Kassenbestand, Bundesbankguthaben, Guthaben bei der Europäischen Zentralbank, Guthaben bei Kreditinstituten und Schecks</b>	<b>57.629</b>	<b>44.599</b>	<b>42.337</b>	<b>51.208</b>
<b>3 - Ausgleichsposten für latente Steuern</b>	<b>--</b>	<b>--</b>	<b>--</b>	<b>--</b>
<b>4 - Rechnungsabgrenzungsposten</b>	<b>1.537</b>	<b>1.537</b>	<b>1.729</b>	<b>1.770</b>
4.1 - Disagio	0	0	0	0
4.2 - Sonstige Rechnungsabgrenzungsposten	1.537	1.537	1.729	1.770
<b>5 - Nicht durch Eigenkapital gedeckter Fehlbetrag</b>	<b>0</b>	<b>0</b>	<b>0</b>	<b>0</b>
<b>Summe Aktiva</b>	<b>4.878.604</b>	<b>4.897.902</b>	<b>4.930.379</b>	<b>4.873.774</b>
<b>1 - Eigenkapital</b>	<b>979.759</b>	<b>1.018.897</b>	<b>1.091.242</b>	<b>1.393.977</b>
1.1 - Kapitalrücklage	835.802	979.759	1.018.897	1.368.508
1.2 - Sonstige Rücklagen	0	0	0	0
1.3 - Jahresüberschuss / Jahresfehlbetrag	143.956	39.139	72.345	25.469
1.4 - Nicht durch Eigenkapital gedeckter Fehlbetrag	0	0	0	0
1.6 - Ergebnisvortrag	0	0	0	--
<b>2 - Sonderposten</b>	<b>2.643.173</b>	<b>2.591.121</b>	<b>2.379.735</b>	<b>2.451.138</b>
2.1 - Sonderposten für Belastungen aus dem kommunalen Finanzausgleich	59.190	56.050	0	0
<b>2.2 - Sonderposten zum Anlagevermögen</b>	<b>2.416.426</b>	<b>2.383.191</b>	<b>2.300.434</b>	<b>2.365.143</b>
2.2.1 - Sonderposten aus Zuwendungen	789.361	839.305	804.882	885.433
2.2.2 - Sonderposten aus Beiträgen und ähnlichen Entgelten	1.600.182	1.543.886	1.495.552	1.475.659



Haushaltsvorbericht  
OG Mauchenheim

Bilanzpositionen / Euro	2021	2022	2023	2024
2.2.3 - Sonderposten aus Anzahlungen für Anlagevermögen	26.883	0	0	4.050
<b>2.3 - Sonderposten für den Gebührenaussgleich</b>	<b>55.284</b>	<b>42.253</b>	<b>39.991</b>	<b>48.863</b>
2.4 - Sonderposten mit Rücklageanteil	0	0	0	0
2.5 - Sonderposten aus Grabnutzungsentgelten	68.609	68.140	0	0
2.6 - Sonderposten aus Anzahlungen für Grabnutzungsentgelte	0	0	0	0
2.7 - Sonstige Sonderposten	43.664	41.487	39.310	37.133
<b>3 - Rückstellungen</b>	<b>76.107</b>	<b>87.957</b>	<b>95.151</b>	<b>97.515</b>
3.1 - Rückstellungen für Pensionen und ähnliche Verpflichtungen	74.767	79.497	90.078	96.917
3.2 - Steuerrückstellungen	0	0	0	0
3.3 - Rückstellungen für latente Steuern	0	0	0	0
3.4 - Sonstige Rückstellungen	1.340	8.460	5.073	598
<b>4 - Verbindlichkeiten</b>	<b>1.179.565</b>	<b>1.199.912</b>	<b>1.360.550</b>	<b>928.295</b>
4.1 - Anleihen	0	0	0	0
<b>4.2 - Verbindlichkeiten aus Kreditaufnahmen</b>	<b>465.653</b>	<b>438.013</b>	<b>410.159</b>	<b>381.674</b>
4.2.1 - Verbindlichkeiten aus Kreditaufnahmen für Investitionen	465.653	438.013	410.159	381.674
4.2.2 - Verbindlichkeiten aus Kreditaufnahmen zur Liquiditätssicherung	0	0	0	0
<b>4.3 - Verbindlichkeiten aus Vorgängen, die Kreditaufnahmen wirtschaftlich gleichkommen</b>	<b>0</b>	<b>0</b>	<b>0</b>	<b>0</b>
4.4 - Erhaltene Anzahlungen auf Bestellungen	0	0	0	0
4.5 - Verbindlichkeiten aus Lieferungen und Leistungen, erhaltene Anzahlungen	49.623	8.969	26.407	7.017
4.6 - Verbindlichkeiten aus Transferleistungen	0	0	0	351
4.7 - Verbindlichkeiten gegenüber verbundenen Unternehmen	0	0	0	0
4.8 - Verbindlichkeiten gegenüber Unternehmen, mit denen ein Beteiligungsverhältnis besteht	0	0	0	0
4.9 - Verbindlichkeiten gegenüber Sondervermögen, Zweckverbänden, Anstalten des öffentlichen Rechts, rechtsfähige kommunalen Stiftungen	2.199	0	0	0
<b>4.10 - Verbindlichkeiten gegenüber dem sonstigen öffentlichen Bereich</b>	<b>662.091</b>	<b>752.931</b>	<b>923.984</b>	<b>539.253</b>
4.11 - Sonstige Verbindlichkeiten	0	0	0	0
<b>5 - Rechnungsabgrenzung</b>	<b>0</b>	<b>15</b>	<b>3.701</b>	<b>2.848</b>
<b>Summe Passiva</b>	<b>4.878.604</b>	<b>4.897.902</b>	<b>4.930.379</b>	<b>4.873.774</b>



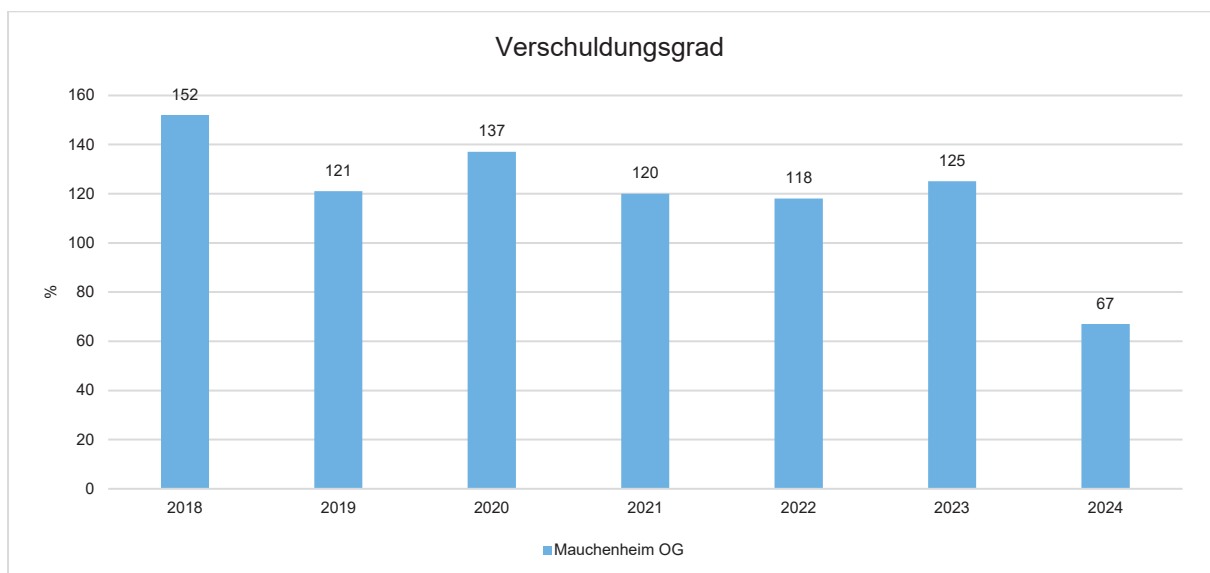
### Muster 28 - Übersicht über die Entwicklung des Eigenkapitals

	Jahresergebnis	Eigenkapital
Eigenkapital zum 31.12. des dritten Haushaltsvorjahres 2023	72.345	1.091.242
Jahresergebnis des zweiten Haushaltsvorjahres 2024	25.469	1.393.977
Ansatz für Jahresergebnis des Haushaltsvorjahres 2025	16.050	1.410.027
Ansatz für Jahresergebnis des Haushaltsjahres 2026	37.470	1.447.497
geplantes Jahresergebnis des Haushaltsfolgejahres 2027	9.270	1.456.767
geplantes Jahresergebnis des 2. Haushaltsfolgejahres 2028	36.860	1.493.627
geplantes Jahresergebnis des 3. Haushaltsfolgejahres 2029	67.990	1.561.617

### Verschuldungsgrad

Der Verschuldungsgrad bildet die Verbindlichkeiten in Prozent vom Eigenkapital ab. Bei einem Verschuldungsgrad von über 100 % sind die Verbindlichkeiten höher als das bilanzielle Eigenkapital.

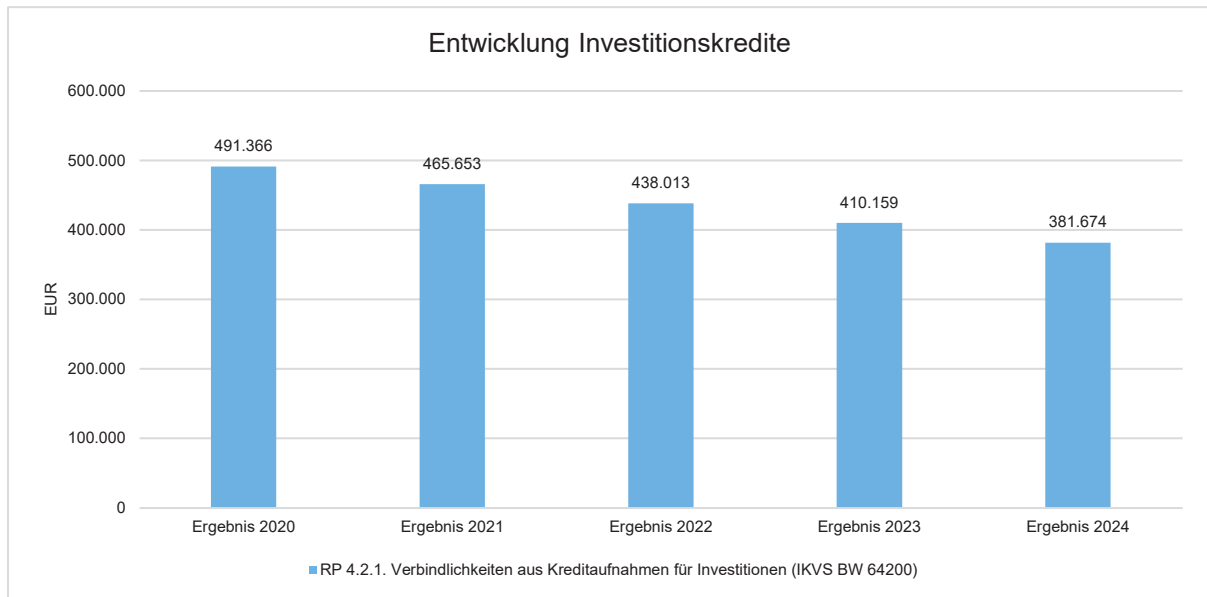
Da es keine Plan-Bilanzen gibt, kann die Kennzahl nur für die Jahre ausgegeben werden, für die bereits eine Schlussbilanz vorliegt.





### Entwicklung Investitionskredite

Bezeichnung	Ergebnis 2020	Ergebnis 2021	Ergebnis 2022	Ergebnis 2023	Ergebnis 2024
RP 4.2.1. Verbindlichkeiten aus Kreditaufnahmen für Investitionen (IKVS BW 64200)	491.366	465.653	438.013	410.159	381.674



### Haushaltsausgleich

§ 93 Abs. 4 der Gemeindeordnung sieht vor, dass der Haushalt in Planung und Rechnung auszugleichen ist.

Ausgeglichen ist der Haushalt in der Planung § 18 Abs. 1 GemHVO, wenn

1. Der Ergebnishaushalt mindestens ausgeglichen ist und
2. Im Finanzhaushalt der Saldo der ordentlichen und außerordentlichen Ein- und Auszahlungen gemäß § 2 Abs. 1 Satz 1 ausreicht, um die Auszahlungen zur planmäßigen Tilgung von Investitionskrediten zu decken, soweit die Auszahlungen zur planmäßigen Tilgung von Investitionskrediten nicht anderweitig gedeckt sind.

Der Ergebnishaushalt des Haushaltsjahres 2026 ist ausgeglichen. Er weist einen Jahresüberschuss in Höhe von 37.470,00 Euro (Position E23) aus.

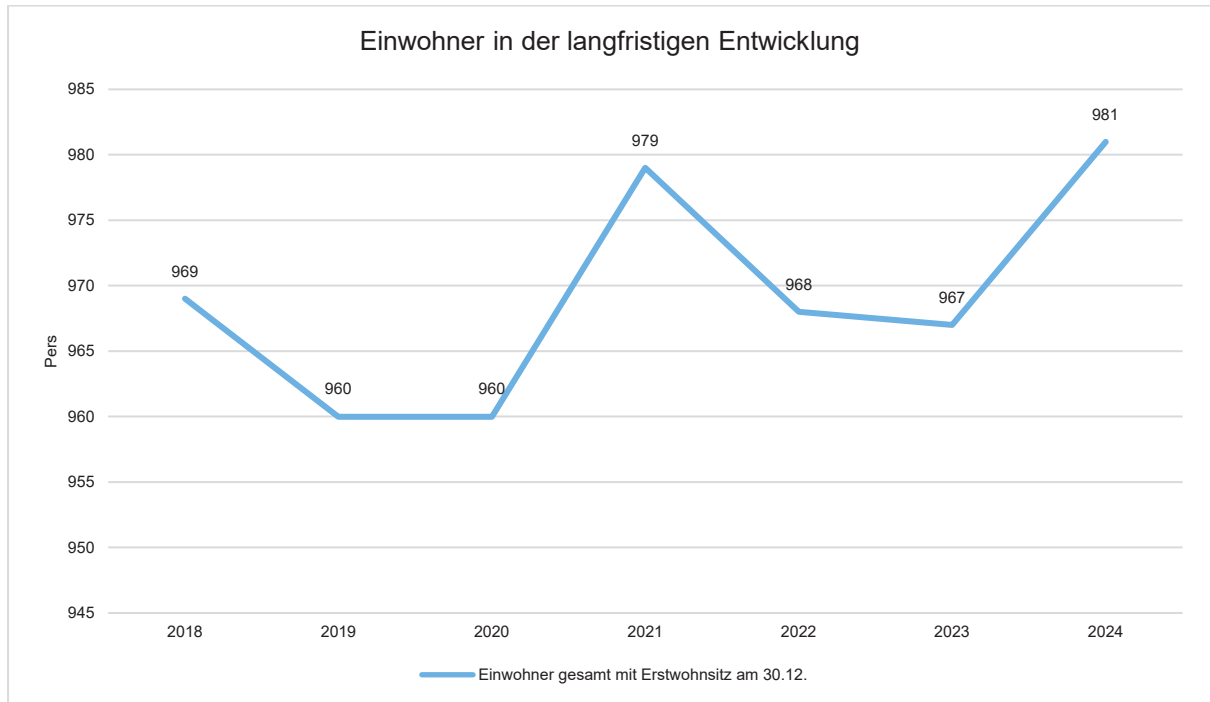
Der Finanzhaushalt schließt bei den ordentlichen Ein- und Auszahlungen mit einem positiven Saldo in Höhe von 72.350,00 Euro ab (Position F23). Dieser Betrag ist ausreichend, um die planmäßigen Tilgungen (Position F36) in Höhe von 29.930,00 Euro sowie den Mindest-Rückführungsbetrag nach dem PEK-RP (Position F45) in Höhe von 17.459,49 Euro zu decken.



## 8 Sonstige allgemeine Entwicklungen

### Einwohner gesamt und nach Altersgruppen

	E' 2020	E' 2021	E' 2022	E' 2023	E' 2024
Einwohner gesamt mit Erstwohnsitz am 30.12.	960	979	968	954	959



**Ermittlung Höchstbetrag der Verbindlichkeiten  
gegenüber der Verbandsgemeinde im Rahmen der Einheitskasse**

**Hauptplan 2026**

44 Mauchenheim

Muster 31  
(zu § 93 Abs. 5 GemO)

<b>lfd. Nr.</b>	<b>Bezeichnung</b>	<b>Angabe</b>
1	Haushaltsjahr	2026
2	maßgeblicher Betrachtungszeitraum	2020 - 2024
3	Arbeitstag mit der höchsten Verbindlichkeit gegenüber der Einheitskasse	Mittwoch, 15.05.2024
4	Höchster Bestand an Verbindlichkeit gegenüber der Einheitskasse in Euro nach Nr. 3	1.226.524,82
5	Summe der ordentlichen und außerordentlichen Auszahlungen im Finanzhaushalt des Planjahres	1.811.180,00
6	Sicherheitszuschlag auf Nr.5 in Höhe von 5%	90.559,00
7	weiterer Sicherheitszuschlag auf Nr. 5 in Höhe von 5 % im Falle eines Doppelhaushaltes	0,00
8	Abweichung in Euro	
9	rechnerisch ermittelter Höchstbetrag (ggf. auch für 1. Jahr im Doppelhaushalt)	1.317.080
10	rechnerisch ermittelter Höchstbetrag für 2. Jahr im Doppelhaushalt	0

## Übersicht zur Beurteilung der dauernden Leistungsfähigkeit (Berechnung der sog. "freien Finanzspitze"; Ausgleich Finanzhaushalt) Hauptplan 2026

44 Mauchenheim

Muster 14  
(zu § 103 Abs. 2 Satz 3 GemO)

Ifd. Nr.	Einzahlungs- und Auszahlungsarten	Ergebnisse des Haushaltsvorjahres	Ansätze des Haushaltsvorjahres einschl. Nachträge	Ansätze des Haushaltsjahres	Planungsdaten des Haushaltsfolgejahres	Planungsdaten des zweiten Haushaltsfolgejahres	Planungsdaten des dritten Haushaltsfolgejahres
		2024	2025	2026	2027	2028	2029
1	Saldo der ordentlichen und außerordentlichen Ein- und Auszahlungen (§ 2 Abs. 1 Satz 1 Posten F 23 GemHVO)	371.232,00	53.500,00	72.350,00	43.840,00	70.580,00	101.500,00
2	abzüglich Auszahlungen zur planmäßigen Tilgung von bereits genehmigten Investitionskrediten (§ 2 Abs. 1 Satz 1 Posten F 36 GemHVO)	28.485,00	29.140,00	29.930,00	26.580,00	25.260,00	0,00
3	Mindest-Rückführungsbetrag gemäß Tilgungsplan	21.059,00	17.459,00	17.459,00	17.459,00	17.459,00	17.459,00
<b>4</b>	<b>Zwischensumme</b>	<b>321.687,00</b>	<b>6.901,00</b>	<b>24.961,00</b>	<b>- 199,00</b>	<b>27.861,00</b>	<b>84.041,00</b>
5	abzüglich Auszahlungen zur planmäßigen Tilgung von geplanten, aber noch nicht genehmigten Investitionskrediten (§ 2 Abs. 1 Satz 1 Posten F 36 GemHVO)	0,00	0,00	0,00	0,00	0,00	0,00
<b>6</b>	<b>freie Finanzspitze</b>	<b>321.687,00</b>	<b>6.901,00</b>	<b>24.961,00</b>	<b>- 199,00</b>	<b>27.861,00</b>	<b>84.041,00</b>

Endfällige Kredite	
Jahr 2026:	0,00
Jahr 2027:	0,00
Jahr 2028:	0,00
Jahr 2029:	0,00

Stand der Kredite zur Liquiditätssicherung	
Jahr 2026:	389.544,00
Jahr 2027:	389.743,00
Jahr 2028:	361.882,00
Jahr 2029:	277.841,00

# Ergebnis- und Finanzhaushalt Mauchenheim

## Hauptplan 2026

44 Mauchenheim

Muster 6  
(zu § 2 Abs. 1 GemHVO)

Ifd. Nr.	Ergebnis- und Finanzhaushalt	Ergebnisse des Haushalts-	Ansätze des Haushalts-	Ansätze des Haushalts-	Planungsdaten des Haushalts-	Planungsdaten des zweiten Haushalts-	Planungsdaten des dritten Haushalts-
		vorvorjahres	vorjahres einschl. Nachträge	jahres	des Haushalts-folgejahres	des zweiten Haushalts-folgejahres	des dritten Haushalts-folgejahres
		2024	2025	2026	2027	2028	2029
E1	Steuern und ähnliche Abgaben	929.975,31	955.600,00	981.160,00	1.009.840,00	1.035.800,00	1.065.380,00
	40110000   Grundsteuer A	25.752,48	14.000,00	14.000,00	14.000,00	14.000,00	14.000,00
	40120000   Grundsteuer B	105.548,97	131.210,00	132.550,00	132.550,00	132.550,00	132.550,00
	40130000   Gewerbesteuer	118.559,03	111.000,00	102.250,00	102.250,00	102.250,00	102.250,00
	40210000   Gemeindeanteil an der Einkommensteuer	582.498,08	611.870,00	641.060,00	663.740,00	685.120,00	716.140,00
	40220000   Gemeindeanteil an der Umsatzsteuer	15.806,30	15.800,00	19.320,00	23.800,00	26.250,00	22.940,00
	40330000   Hundesteuer	4.908,33	5.500,00	5.500,00	5.500,00	5.500,00	5.500,00
	40520000   Ausgleichsleistungen / von der EU / vom Land	76.902,12	66.220,00	66.480,00	68.000,00	70.130,00	72.000,00
E2	Zuwendungen, allgemeine Umlagen und sonstige	682.147,05	710.650,00	660.070,00	659.960,00	659.600,00	659.600,00
	41110000   Schlüsselzuweisungen / vom Land	0,00	0,00	0,00	0,00	0,00	0,00
	41111000   Schlüsselzuweisung A	238.181,00	216.200,00	193.410,00	193.410,00	193.410,00	193.410,00
	41112000   Schlüsselzuweisung B1	27.345,00	7.270,00	20.960,00	20.960,00	20.960,00	20.960,00
	41320000   Sonstige allgemeine Zuweisungen / von der EU / vom Land	0,00	0,00	0,00	0,00	0,00	0,00
	41330000   Sonstige allgemeine Zuweisungen / von der EU / von Gemeinden und Gemeindeverbänden	14.342,35	0,00	0,00	0,00	0,00	0,00
	41442000   Zuweisungen und Zuschüsse für laufende Zwecke / vom öffentlichen Bereich / von der EU / vom Land	0,00	47.000,00	4.500,00	4.500,00	4.500,00	4.500,00
	41443000   Zuweisungen und Zuschüsse für laufende Zwecke / vom öffentlichen Bereich / von der EU / von Gemeinden und Gemeindeverbänden	362.601,34	400.250,00	400.250,00	400.250,00	400.250,00	400.250,00
	41510000   Sonderposten aus Zuwendungen	37.500,36	37.750,00	38.770,00	38.660,00	38.300,00	38.300,00
	41590000   Sonstige Sonderposten	2.177,00	2.180,00	2.180,00	2.180,00	2.180,00	2.180,00
	41842000   Schuldendiensthilfen / vom öffentlichen Bereich / von der EU / vom Land	0,00	0,00	0,00	0,00	0,00	0,00
E3	Erträge der sozialen Sicherung	0,00	0,00	0,00	0,00	0,00	0,00
E4	Öffentlich-rechtliche Leistungsentgelte	92.759,46	91.770,00	91.230,00	92.230,00	90.720,00	90.720,00
	43120000   Gebühren für die Erteilung von Bescheiden (u.a. Genehmigungen, Ablehnungen, Untersagungen)	1.225,00	1.200,00	200,00	1.200,00	1.200,00	1.200,00
	43190000   Verwaltungsgebühren einschließlich Erstattung von Auslagen / Sonstige	128,00	160,00	160,00	160,00	160,00	160,00
	43210000   Entgelte für die Benutzung von öffentlichen Einrichtungen und für wirtschaftliche Dienstleistungen	314,20	600,00	600,00	600,00	600,00	600,00
	43224000   Entgelte / für das Bestattungswesen	6.907,90	5.000,00	5.000,00	5.000,00	5.000,00	5.000,00
	43230000   Entgelte für die Unterhaltung von Straßen, Wirtschaftswegen u.a. öffentlichen Einrichtungen	14.797,98	14.700,00	15.170,00	15.170,00	15.170,00	15.170,00
	43400000   Beteiligung Essenskosten	12.240,00	12.200,00	12.200,00	12.200,00	12.200,00	12.200,00
	43443000   Beteiligung Essenskosten Personalkosten Kreisverwaltung	0,00	300,00	300,00	300,00	300,00	300,00
	43700000   Erträge aus der Auflösung von Sonderposten für Beiträge und ähnliche Entgelte	57.146,38	57.610,00	57.600,00	57.600,00	56.090,00	56.090,00
E5	Privatrechtliche Leistungsentgelte	31.331,11	29.770,00	29.770,00	29.770,00	29.770,00	29.770,00
	44110000   Erträge aus Verkäufen von Vorräten	27.000,96	25.000,00	25.000,00	25.000,00	25.000,00	25.000,00
	44120000   Mieten und Pachten	1.118,70	1.120,00	1.120,00	1.120,00	1.120,00	1.120,00
	44121000   Vermietung Saal DGH	1.760,00	2.000,00	2.000,00	2.000,00	2.000,00	2.000,00

# Ergebnis- und Finanzhaushalt Mauchenheim

## Hauptplan 2026

44 Mauchenheim

Muster 6  
(zu § 2 Abs. 1 GemHVO)

Ifd. Nr.	Ergebnis- und Finanzhaushalt	Ergebnisse des Haushaltsvorjahres	Ansätze des Haushaltsvorjahres einschl. Nachträge	Ansätze des Haushaltsjahres	Planungsdaten des Haushaltsfolgejahres	Planungsdaten des zweiten Haushaltsfolgejahres	Planungsdaten des dritten Haushaltsfolgejahres
		2024	2025	2026	2027	2028	2029
	44190000   Privatrechtliche Leistungsentgelte / Sonstige	410,00	450,00	450,00	450,00	450,00	450,00
	44190100   Privatrechl. Leistungsentgelte/Photovoltaikanlagen Kindergarten, Sportplatz	1.041,45	1.200,00	1.200,00	1.200,00	1.200,00	1.200,00
E6	<b>Kostenerstattungen und Kostenumlagen</b>	<b>2.569,73</b>	<b>2.050,00</b>	<b>2.050,00</b>	<b>2.050,00</b>	<b>2.050,00</b>	<b>2.050,00</b>
	44242000   Kostenerstattungen und Kostenumlagen / vom öffentlichen Bereich / von der EU / vom Land	0,00	250,00	250,00	250,00	250,00	250,00
	44243000   Kostenerstattungen und Kostenumlagen / vom öffentlichen Bereich / von der EU / von Gemeinden und Gemeindeverbänden	0,00	0,00	0,00	0,00	0,00	0,00
	44249000   Kostenerstattungen und Kostenumlagen / vom öffentlichen Bereich / von der EU / vom sonstigen öffentlichen Bereich	0,00	0,00	0,00	0,00	0,00	0,00
	44250000   Kostenerstattungen und Kostenumlagen / vom privaten Bereich	1.808,62	1.750,00	1.750,00	1.750,00	1.750,00	1.750,00
	44259000   Kostenerstattungen und Kostenumlagen / vom privaten Bereich / vom sonstigen privaten Bereich	0,00	50,00	50,00	50,00	50,00	50,00
	44290000   Kostenerstattungen und Kostenumlagen / von Sonstigen	761,11	0,00	0,00	0,00	0,00	0,00
E7	<b>Sonstige laufende Erträge</b>	<b>76.424,55</b>	<b>135.150,00</b>	<b>217.200,00</b>	<b>82.050,00</b>	<b>82.050,00</b>	<b>82.050,00</b>
	46112000   Erträge aus der Veräußerung von Grundstücken und Gebäuden	0,00	40.000,00	130.000,00	0,00	0,00	0,00
	46251000   Konzessionsabgaben - Elektrizitätsversorgung	19.295,05	30.000,00	30.000,00	30.000,00	30.000,00	30.000,00
	46252000   Konzessionsabgaben - Gasversorgung	33,06	50,00	50,00	50,00	50,00	50,00
	46253000   Konzessionsabgaben - Wasserversorgung	14.431,04	15.000,00	15.000,00	15.000,00	15.000,00	15.000,00
	46254000   Konzessionsabgaben - Windkraftanlage	36.604,56	36.600,00	36.600,00	36.600,00	36.600,00	36.600,00
	46255000   Konzessionsabgaben-Photovoltaik/Sonnenenergie	100,00	0,00	0,00	0,00	0,00	0,00
	46270000   Versicherungserstattungen	2.171,59	0,00	0,00	0,00	0,00	0,00
	46290000   Weitere sonstige laufende Erträge / Sonstige	3.789,25	13.500,00	5.550,00	400,00	400,00	400,00
	49100000   Entnahmen aus dem Sonderposten für Belastungen aus dem kommunalen Finanzausgleich	0,00	0,00	0,00	0,00	0,00	0,00
<b>E8</b>	<b>Summe der laufenden Erträge aus Verwaltungstätigkeit</b>	<b>1.815.207,21</b>	<b>1.924.990,00</b>	<b>1.981.480,00</b>	<b>1.875.900,00</b>	<b>1.899.990,00</b>	<b>1.929.570,00</b>
E9	<b>Personal- und Versorgungsaufwendungen</b>	<b>551.881,70</b>	<b>572.810,00</b>	<b>606.350,00</b>	<b>606.350,00</b>	<b>606.350,00</b>	<b>606.350,00</b>
	50110000   Bürgermeister	14.134,91	12.050,00	12.050,00	12.050,00	12.050,00	12.050,00
	50120000   Beigeordnete	2.723,00	3.000,00	3.000,00	3.000,00	3.000,00	3.000,00
	50140000   Rats- und Ausschussmitglieder	105,00	250,00	250,00	250,00	250,00	250,00
	50221000   Vergütungen	392.181,80	414.220,00	435.730,00	435.730,00	435.730,00	435.730,00
	50222000   Leistungszulagen	7.216,40	7.410,00	7.890,00	7.890,00	7.890,00	7.890,00
	50320000   Beiträge zu Versorgungskassen / Arbeitnehmer	32.861,55	33.380,00	34.690,00	34.690,00	34.690,00	34.690,00
	50420000   Beiträge zur gesetzlichen Sozialversicherung / Arbeitnehmer	87.454,19	91.880,00	99.430,00	99.430,00	99.430,00	99.430,00
	50490000   Beiträge zur gesetzlichen Sozialversicherung / Sonstige	2.050,58	1.760,00	1.550,00	1.550,00	1.550,00	1.550,00
	50629000   Personalnebenaufwendungen / Arbeitnehmer / Sonstige	307,58	330,00	280,00	280,00	280,00	280,00
	50791000   Ehrensoldrückstellungen	615,00	650,00	2.420,00	2.420,00	2.420,00	2.420,00

# Ergebnis- und Finanzhaushalt Mauchenheim

## Hauptplan 2026

44 Mauchenheim

Muster 6  
(zu § 2 Abs. 1 GemHVO)

Ifd. Nr.	Ergebnis- und Finanzhaushalt	Ergebnisse des Haushaltsvorjahres	Ansätze des Haushaltsvorjahres einschl. Nachträge	Ansätze des Haushaltsjahres	Planungsdaten des Haushaltsfolgejahres	Planungsdaten des zweiten Haushaltsfolgejahres	Planungsdaten des dritten Haushaltsfolgejahres
		2024	2025	2026	2027	2028	2029
	50820000   Zuführungen zu Rückstellungen für nicht genommenen Urlaub, Überstunden u.ä. / Arbeitnehmer	598,46	0,00	0,00	0,00	0,00	0,00
	50900000   Pauschalierte Lohnsteuer (auch Zahlungen über Knappschaft)	438,23	190,00	660,00	660,00	660,00	660,00
	51130000   Versorgungsaufwendungen / ehrenamtlich Tätige	4.971,00	7.690,00	8.400,00	8.400,00	8.400,00	8.400,00
	51700000   Zuführungen zu Ehrensoldrückstellungen	6.224,00	0,00	0,00	0,00	0,00	0,00
E10	<b>Aufwendungen für Sach- und Dienstleistungen</b>	<b>160.499,37</b>	<b>263.620,00</b>	<b>225.770,00</b>	<b>154.520,00</b>	<b>154.520,00</b>	<b>154.520,00</b>
	52210000   Heizung	8.030,33	8.000,00	8.000,00	8.000,00	8.000,00	8.000,00
	52220000   Strom	9.290,37	12.650,00	11.650,00	11.650,00	11.650,00	11.650,00
	52220010   Strom/Netznutzungsentgelt	6.887,26	7.300,00	7.800,00	7.800,00	7.800,00	7.800,00
	52220020   Strom/Betrieb gemeins. genutzter Anlagen	228,48	200,00	200,00	200,00	200,00	200,00
	52230000   Wasser	2.073,87	2.450,00	2.450,00	2.450,00	2.450,00	2.450,00
	52240000   Abwasser	2.554,30	2.600,00	2.600,00	2.600,00	2.600,00	2.600,00
	52250000   Abfall	1.008,00	1.000,00	1.000,00	1.000,00	1.000,00	1.000,00
	52310000   Unterhaltung der Grundstücke, Außenanlagen, Gebäude und Gebäudeeinrichtungen	16.531,73	100.950,00	50.200,00	15.950,00	15.950,00	15.950,00
	52320000   Bewirtschaftung der Grundstücke, Außenanlagen, Gebäude und Gebäudeeinrichtungen	32.915,44	30.500,00	30.500,00	30.500,00	30.500,00	30.500,00
	52330000   Unterhaltung des Infrastrukturvermögens	21.618,29	40.700,00	52.800,00	18.300,00	18.300,00	18.300,00
	52340000   Unterhaltung von Kunstgegenständen und Denkmälern	10,40	50,00	50,00	50,00	50,00	50,00
	52350000   Fahrzeugunterhaltung	1.736,99	1.000,00	1.000,00	1.000,00	1.000,00	1.000,00
	52352000   Betriebs- und Schmierstoffe	1.789,53	1.500,00	1.500,00	1.500,00	1.500,00	1.500,00
	52360000   Unterhaltung der Maschinen und technischen Anlagen	993,57	1.150,00	600,00	600,00	600,00	600,00
	52370000   Unterhaltung der Betriebs- und Geschäftsausstattung	0,00	1.120,00	1.120,00	1.120,00	1.120,00	1.120,00
	52380000   Geringwertige Geräte, Ausstattungs-, Ausrüstungs- und sonstige Gebrauchsgegenstände	6.788,07	3.850,00	6.350,00	3.850,00	3.850,00	3.850,00
	52420000   Essenskosten	6.358,57	9.000,00	9.000,00	9.000,00	9.000,00	9.000,00
	52440000   Laborbedarf, Werkstättenbedarf, Lebensmittel, Arzneimittel, Verbandstoffe, Sanitätsverbrauchsmaterial, Baumaterial, sonstiger Anstaltsbedarf, Saat- und Pflanzgut	0,00	0,00	0,00	0,00	0,00	0,00
	52470000   Sonstige Verbrauchsmittel	1.582,66	3.750,00	3.100,00	3.100,00	3.100,00	3.100,00
	52470009   CORONA - Hygieneschutzmaßnahmen	0,00	0,00	0,00	0,00	0,00	0,00
	52480000   Sonstige bezogene Leistungen	12.797,99	10.600,00	10.600,00	10.600,00	10.600,00	10.600,00
	52531000   Kostenerstattungen / an Sondervermögen / an Eigenbetriebe	0,00	0,00	0,00	0,00	0,00	0,00
	52543000   Kostenerstattungen / an den öffentlichen Bereich / an die EU / an Gemeinden und Gemeindeverbände	182,80	250,00	250,00	250,00	250,00	250,00
	52559000   Kostenerstattungen / an den privaten Bereich / an den sonstigen privaten Bereich	0,00	0,00	0,00	0,00	0,00	0,00
	52910000   Sonstige Aufwendungen für Sach- und Dienstleistungen / sonstige Aufwendungen für Sachleistungen	27.120,72	25.000,00	25.000,00	25.000,00	25.000,00	25.000,00
E11	<b>Abschreibungen</b>	<b>124.066,89</b>	<b>124.340,00</b>	<b>126.010,00</b>	<b>125.590,00</b>	<b>122.870,00</b>	<b>122.660,00</b>
	53230000   Abschreibungen auf immaterielle Vermögensgegenstände / gezahlte Investitionszuschüsse als Nutzungsberechtigter	1.933,20	1.940,00	1.930,00	1.930,00	1.930,00	1.930,00

# Ergebnis- und Finanzhaushalt Mauchenheim

## Hauptplan 2026

44 Mauchenheim

Muster 6  
(zu § 2 Abs. 1 GemHVO)

Ifd. Nr.	Ergebnis- und Finanzhaushalt	Ergebnisse des Haushalts-	Ansätze des Haushalts-	Ansätze des Haushalts-	Planungsdaten des Haushalts-	Planungsdaten des zweiten Haushalts-	Planungsdaten des dritten Haushalts-
		vorvorjahres	vorjahres einschl. Nachträge	jahres	des Haushalts-	folgejahres	folgejahres
		2024	2025	2026	2027	2028	2029
	53420000   Abschreibungen auf bebaute Grundstücke und grundstücksgleiche Rechte / mit sozialen Einrichtungen	9.889,71	9.890,00	9.890,00	9.890,00	9.890,00	9.890,00
	53440000   Abschreibungen auf bebaute Grundstücke und grundstücksgleiche Rechte / mit Kulturanlagen	8.148,72	8.150,00	8.150,00	8.150,00	8.150,00	8.150,00
	53490000   Abschreibungen auf bebaute Grundstücke und grundstücksgleiche Rechte / mit sonstigen Gebäuden	10.802,00	10.820,00	10.800,00	10.800,00	10.800,00	10.800,00
	53580000   Straßen, Wege, Plätze und Verkehrslenkungsanlagen	78.179,70	78.200,00	78.180,00	78.180,00	76.500,00	76.490,00
	53590000   Abschreibungen auf das Infrastrukturvermögen (einschließlich Grundstücke und grundstücksgleiche Rechte) / sonstige Bauten des Infrastrukturvermögens	7.164,11	7.170,00	7.170,00	7.170,00	7.170,00	7.170,00
	53690000   Abschreibungen auf Bauten auf fremdem Grund und Boden / sonstige Gebäuden	3.956,00	3.960,00	3.960,00	3.960,00	3.960,00	3.960,00
	53720000   Kulturdenkmäler	189,48	380,00	380,00	380,00	380,00	380,00
	53810000   Fahrzeuge	1.499,40	1.500,00	1.500,00	1.500,00	1.500,00	1.500,00
	53850000   Abschreibung auf Betriebs- und Geschäftsausstattung	2.304,57	2.330,00	4.050,00	3.630,00	2.590,00	2.390,00
E12	Zuwendungen, Umlagen und sonstige Transferaufwendungen	878.395,32	903.100,00	946.200,00	946.200,00	946.200,00	946.200,00
	54310000   Gewerbesteuerumlage	7.400,32	9.000,00	8.950,00	8.950,00	8.950,00	8.950,00
	54411000   Umlage zur Finanzierung des Fonds "Deutsche Einheit"	0,00	0,00	0,00	0,00	0,00	0,00
	54421000   Allgemeine Umlagen an Gemeindeverbände / Landkreise	498.775,00	512.730,00	528.100,00	528.100,00	528.100,00	528.100,00
	54423000   Allgemeine Umlagen an Gemeindeverbände / Verbandsgemeinden	372.220,00	381.370,00	409.150,00	409.150,00	409.150,00	409.150,00
E13	Aufwendungen der sozialen Sicherung	0,00	0,00	0,00	0,00	0,00	0,00
E14	Sonstige laufende Aufwendungen	68.152,25	39.430,00	34.970,00	29.970,00	29.970,00	29.970,00
	56120000   Aufwendungen für Aus- und Fortbildung, Umschulung	694,00	3.000,00	3.000,00	3.000,00	3.000,00	3.000,00
	56130000   Aufwendungen für übernommene Reisekosten für Dienstreisen und Dienstgänge	149,08	550,00	550,00	550,00	550,00	550,00
	56150000   Aufwendungen für Dienst- und Schutzkleidung, persönliche Ausrüstungsgegenstände	4,09	350,00	350,00	350,00	350,00	350,00
	56210000   Mieten, Pachten und Erbbauzinsen	407,47	420,00	420,00	420,00	420,00	420,00
	56220000   Leasing	797,11	0,00	0,00	0,00	0,00	0,00
	56243000   Unterhaltung Software, Updates	356,29	350,00	350,00	350,00	350,00	350,00
	56250000   Sachverständigen-, Gerichts- und ähnliche Aufwendungen	142,68	10.100,00	10.100,00	5.100,00	5.100,00	5.100,00
	56310000   Büromaterial	217,05	400,00	400,00	400,00	400,00	400,00
	56320000   Fachliteratur, Zeitschriften	125,00	250,00	250,00	250,00	250,00	250,00
	56330000   Porto und Versandkosten	0,00	100,00	100,00	100,00	100,00	100,00
	56340000   Telefon, Datenübertragungskosten	2.108,23	2.350,00	2.350,00	2.350,00	2.350,00	2.350,00
	56350000   Geschäftsaufwendungen / öffentliche Bekanntmachungen	0,00	550,00	550,00	550,00	550,00	550,00
	56360000   Öffentlichkeitsarbeit	13,20	100,00	100,00	100,00	100,00	100,00
	56390000   Geschäftsaufwendungen / Sonstiges	0,00	150,00	150,00	150,00	150,00	150,00
	56410000   Versicherungsbeiträge	8.709,08	8.780,00	9.020,00	9.020,00	9.020,00	9.020,00
	56420000   Beiträge zu Wirtschaftsverbänden, Berufsvertretungen und Vereinen	50,00	100,00	100,00	100,00	100,00	100,00
	56430000   Sonstige Beiträge	0,00	0,00	0,00	0,00	0,00	0,00

# Ergebnis- und Finanzhaushalt Mauchenheim

## Hauptplan 2026

44 Mauchenheim

Muster 6  
(zu § 2 Abs. 1 GemHVO)

Ifd. Nr.	Ergebnis- und Finanzhaushalt	Ergebnisse des Haushaltsvorjahres	Ansätze des Haushaltsvorjahres einschl. Nachträge	Ansätze des Haushaltsjahres	Planungsdaten des Haushaltsfolgejahres	Planungsdaten des zweiten Haushaltsfolgejahres	Planungsdaten des dritten Haushaltsfolgejahres
		2024	2025	2026	2027	2028	2029
	56430010   Sonstige Beiträge/Ausbau- und Erschließungsbeiträge	1.773,14	0,00	0,00	0,00	0,00	0,00
	56551000   Einzelwertberichtigung	42.401,95	0,00	0,00	0,00	0,00	0,00
	56561000   Einstellungen in den Sonderposten Wirtschaftswege	8.871,74	10.000,00	5.000,00	5.000,00	5.000,00	5.000,00
	56810000   Grundsteuer	88,08	130,00	350,00	350,00	350,00	350,00
	56820000   Kraftfahrzeugsteuer	123,00	150,00	230,00	230,00	230,00	230,00
	56920000   Verfügungsmittel	0,00	100,00	100,00	100,00	100,00	100,00
	56930000   Repräsentationen	1.121,06	1.500,00	1.500,00	1.500,00	1.500,00	1.500,00
<b>E15</b>	<b>Summe der laufenden Aufwendungen aus Verwaltungstätigkeit</b>	<b>1.782.995,53</b>	<b>1.903.300,00</b>	<b>1.939.300,00</b>	<b>1.862.630,00</b>	<b>1.859.910,00</b>	<b>1.859.700,00</b>
<b>E16</b>	<b>Laufendes Ergebnis aus Verwaltungstätigkeit</b>	<b>32.211,68</b>	<b>21.690,00</b>	<b>42.180,00</b>	<b>13.270,00</b>	<b>40.080,00</b>	<b>69.870,00</b>
E17	Zinserträge und sonstige Finanzerträge	- 374,37	600,00	600,00	550,00	600,00	600,00
	47920000   Vollverzinsung aus Gewerbesteuer (§ 233a AO)	- 411,00	550,00	550,00	500,00	550,00	550,00
	47990000   Sonstige Zinsen und ähnliche Erträge / Sonstige	36,63	50,00	50,00	50,00	50,00	50,00
E18	Zinsaufwendungen und sonstige Finanzaufwendungen	6.368,45	6.240,00	5.310,00	4.550,00	3.820,00	2.480,00
	57511000   Zinsaufwendungen und sonstige Finanzaufwendungen / an den inländischen Geldmarkt / an inländische Kreditinstitute / an Banken	5.982,89	5.340,00	4.430,00	3.690,00	2.970,00	1.650,00
	57512000   Zinsaufwendungen und sonstige Finanzaufwendungen / an den inländischen Geldmarkt / an inländische Kreditinstitute / an Sparkassen	364,56	350,00	330,00	310,00	300,00	280,00
	57910000   Sonstige Zinsen und sonstige Finanzaufwendungen / aus der Vollverzinsung der Gewerbesteuer (§ 233a AO)	21,00	550,00	550,00	550,00	550,00	550,00
<b>E19</b>	<b>Saldo der Zins- und sonstigen Finanzerträge und -aufwendungen</b>	<b>- 6.742,82</b>	<b>- 5.640,00</b>	<b>- 4.710,00</b>	<b>- 4.000,00</b>	<b>- 3.220,00</b>	<b>- 1.880,00</b>
<b>E20</b>	<b>Ordentliches Ergebnis</b>	<b>25.468,86</b>	<b>16.050,00</b>	<b>37.470,00</b>	<b>9.270,00</b>	<b>36.860,00</b>	<b>67.990,00</b>
E21a	Außerordentliche Erträge	0,00	0,00	0,00	0,00	0,00	0,00
E21b	Außerordentliche Aufwendungen	0,00	0,00	0,00	0,00	0,00	0,00
<b>E21</b>	<b>Außerordentliches Ergebnis</b>	<b>0,00</b>	<b>0,00</b>	<b>0,00</b>	<b>0,00</b>	<b>0,00</b>	<b>0,00</b>
E22a	Erträge aus internen Leistungsbeziehungen	0,00	0,00	0,00	0,00	0,00	0,00
E22b	Aufwendungen aus internen Leistungsbeziehungen	0,00	0,00	0,00	0,00	0,00	0,00
<b>E22</b>	<b>Saldo aus internen Leistungsbeziehungen</b>	<b>0,00</b>	<b>0,00</b>	<b>0,00</b>	<b>0,00</b>	<b>0,00</b>	<b>0,00</b>
<b>E23</b>	<b>Jahresergebnis (Jahresüberschuss / Jahresfehlbetrag)</b>	<b>25.468,86</b>	<b>16.050,00</b>	<b>37.470,00</b>	<b>9.270,00</b>	<b>36.860,00</b>	<b>67.990,00</b>
F1	Steuern und ähnliche Abgaben	881.606,52	955.600,00	981.160,00	1.009.840,00	1.035.800,00	1.065.380,00
	60110000   Grundsteuer A	25.823,37	14.000,00	14.000,00	14.000,00	14.000,00	14.000,00
	60120000   Grundsteuer B	104.861,09	131.210,00	132.550,00	132.550,00	132.550,00	132.550,00
	60130000   Gewerbesteuer	84.574,58	111.000,00	102.250,00	102.250,00	102.250,00	102.250,00
	60210000   Gemeindeanteil an der Einkommensteuer	568.274,61	611.870,00	641.060,00	663.740,00	685.120,00	716.140,00
	60220000   Gemeindeanteil an der Umsatzsteuer	15.493,83	15.800,00	19.320,00	23.800,00	26.250,00	22.940,00
	60330000   Hundesteuer	4.893,33	5.500,00	5.500,00	5.500,00	5.500,00	5.500,00
	60521000   Familienleistungsausgleich	77.685,71	66.220,00	66.480,00	68.000,00	70.130,00	72.000,00

# Ergebnis- und Finanzhaushalt Mauchenheim

## Hauptplan 2026

44 Mauchenheim

Muster 6  
(zu § 2 Abs. 1 GemHVO)

Ifd. Nr.	Ergebnis- und Finanzhaushalt	Ergebnisse des Haushaltsvorjahres	Ansätze des Haushaltsvorjahres einschl. Nachträge	Ansätze des Haushaltsjahres	Planungsdaten des Haushaltsfolgejahres	Planungsdaten des zweiten Haushaltsfolgejahres	Planungsdaten des dritten Haushaltsfolgejahres
		2024	2025	2026	2027	2028	2029
F2	Zuwendungen, allgemeine Umlagen und sonstige Transfereinzahlungen	919.735,69	670.720,00	619.120,00	619.120,00	619.120,00	619.120,00
	61110000   Schlüsselzuweisungen / vom Land	0,00	0,00	0,00	0,00	0,00	0,00
	61111000   Schlüsselzuweisung A	238.181,00	216.200,00	193.410,00	193.410,00	193.410,00	193.410,00
	61112000   Schlüsselzuweisung B1	27.345,00	7.270,00	20.960,00	20.960,00	20.960,00	20.960,00
	61320000   Sonstige allgemeine Zuweisungen / von der EU / vom Land	0,00	0,00	0,00	0,00	0,00	0,00
	61330000   Sonstige allgemeine Zuweisungen / von der EU / von Gemeinden und Gemeindeverbänden	14.342,35	0,00	0,00	0,00	0,00	0,00
	61442000   Zuweisungen und Zuschüsse für laufende Zwecke / vom öffentlichen Bereich / von der EU / vom Land	0,00	47.000,00	4.500,00	4.500,00	4.500,00	4.500,00
	61443000   Zuweisungen und Zuschüsse für laufende Zwecke / vom öffentlichen Bereich / von der EU / von Gemeinden und Gemeindeverbänden	362.601,34	400.250,00	400.250,00	400.250,00	400.250,00	400.250,00
	61842000   Schuldendiensthilfen / vom öffentlichen Bereich / von der EU / vom Land	277.266,00	0,00	0,00	0,00	0,00	0,00
F3	Einzahlungen der sozialen Sicherung	0,00	0,00	0,00	0,00	0,00	0,00
F4	Öffentlich-rechtliche Leistungsentgelte	33.025,66	34.160,00	33.630,00	34.630,00	34.630,00	34.630,00
	63120000   Gebühren für die Erteilung von Bescheiden (u.a. Genehmigungen, Ablehnungen, Untersagungen)	925,00	1.200,00	200,00	1.200,00	1.200,00	1.200,00
	63190000   Verwaltungsgebühren einschließlich Erstattung von Auslagen / Sonstige	128,00	160,00	160,00	160,00	160,00	160,00
	63210000   Entgelte für die Benutzung von öffentlichen Einrichtungen und für wirtschaftliche Dienstleistungen	266,60	600,00	600,00	600,00	600,00	600,00
	63224000   Entgelte / für das Bestattungswesen	5.059,40	5.000,00	5.000,00	5.000,00	5.000,00	5.000,00
	63230000   Entgelte für die Unterhaltung von Straßen, Wirtschaftswegen u.a. öffentlichen Einrichtungen	14.892,16	14.700,00	15.170,00	15.170,00	15.170,00	15.170,00
	63400000   Beteiligung Essenskosten	11.754,50	12.200,00	12.200,00	12.200,00	12.200,00	12.200,00
	63443000   Beteiligung Essenskosten Peronalkosten Kreisverwaltung	0,00	300,00	300,00	300,00	300,00	300,00
F5	Privatrechtliche Leistungsentgelte	31.100,91	29.770,00	29.770,00	29.770,00	29.770,00	29.770,00
	64110000   Einzahlungen aus Verkäufen von Vorräten	27.000,96	25.000,00	25.000,00	25.000,00	25.000,00	25.000,00
	64120000   Mieten und Pachten	1.033,50	1.120,00	1.120,00	1.120,00	1.120,00	1.120,00
	64121000   Mieten Dorfgemeinschaftshaus	1.615,00	2.000,00	2.000,00	2.000,00	2.000,00	2.000,00
	64190000   Privatrechtliche Leistungsentgelte / Sonstige	1.451,45	1.650,00	1.650,00	1.650,00	1.650,00	1.650,00
F6	Kostenerstattungen und Kostenumlagen	2.354,73	2.050,00	2.050,00	2.050,00	2.050,00	2.050,00
	64242000   Kostenerstattungen, Kostenumlagen / vom öffentlichen Bereich / von der EU / vom Land	0,00	250,00	250,00	250,00	250,00	250,00
	64243000   Kostenerstattungen, Kostenumlagen / vom öffentlichen Bereich / von der EU / von Gemeinden und Gemeindeverbänden	0,00	0,00	0,00	0,00	0,00	0,00
	64249000   Kostenerstattungen, Kostenumlagen / vom öffentlichen Bereich / von der EU / vom sonstigen öffentlichen Bereich	0,00	0,00	0,00	0,00	0,00	0,00
	64259000   Kostenerstattungen, Kostenumlagen / vom privaten Bereich / vom sonstigen privaten Bereich	1.593,62	1.800,00	1.800,00	1.800,00	1.800,00	1.800,00

# Ergebnis- und Finanzhaushalt Mauchenheim

## Hauptplan 2026

44 Mauchenheim

Muster 6  
(zu § 2 Abs. 1 GemHVO)

Ifd. Nr.	Ergebnis- und Finanzhaushalt	Ergebnisse des Haushaltsvorjahres	Ansätze des Haushaltsvorjahres einschl. Nachträge	Ansätze des Haushaltsjahres	Planungsdaten des Haushaltsfolgejahres	Planungsdaten des zweiten Haushaltsfolgejahres	Planungsdaten des dritten Haushaltsfolgejahres
		2024	2025	2026	2027	2028	2029
	64290000   Kostenerstattungen, Kostenumlagen / von Sonstigen	761,11	0,00	0,00	0,00	0,00	0,00
F7	Sonstige laufende Einzahlungen	113.371,48	135.150,00	217.200,00	82.050,00	82.050,00	82.050,00
	66112000   Einzahlungen aus der Veräußerung von Grundstücken und Gebäuden	0,00	40.000,00	130.000,00	0,00	0,00	0,00
	66250000   Konzessionsabgaben	106.729,34	81.650,00	81.650,00	81.650,00	81.650,00	81.650,00
	66255000   Konzessionsabgaben-Photovoltaik/Sonnenenergie	100,00	0,00	0,00	0,00	0,00	0,00
	66270000   Versicherungserstattungen	2.171,59	0,00	0,00	0,00	0,00	0,00
	66290000   Weitere sonstige laufende Einzahlungen / Sonstige	4.370,55	13.500,00	5.550,00	400,00	400,00	400,00
<b>F8</b>	<b>Summe der laufenden Einzahlungen aus Verwaltungstätigkeit</b>	<b>1.981.194,99</b>	<b>1.827.450,00</b>	<b>1.882.930,00</b>	<b>1.777.460,00</b>	<b>1.803.420,00</b>	<b>1.833.000,00</b>
F9	Personal- und Versorgungsauszahlungen	549.837,39	572.160,00	603.930,00	603.930,00	603.930,00	603.930,00
	70110000   Bürgermeister	13.975,91	12.050,00	12.050,00	12.050,00	12.050,00	12.050,00
	70120000   Beigeordnete	2.548,00	3.000,00	3.000,00	3.000,00	3.000,00	3.000,00
	70140000   Rats- und Ausschussmitglieder	365,00	250,00	250,00	250,00	250,00	250,00
	70221000   Vergütungen	397.254,85	414.220,00	435.730,00	435.730,00	435.730,00	435.730,00
	70222000   Leistungszulagen	7.216,40	7.410,00	7.890,00	7.890,00	7.890,00	7.890,00
	70320000   Beiträge zu Versorgungskassen / Arbeitnehmer	32.861,55	33.380,00	34.690,00	34.690,00	34.690,00	34.690,00
	70420000   Beiträge zur gesetzlichen Sozialversicherung / Arbeitnehmer	87.474,01	91.880,00	99.430,00	99.430,00	99.430,00	99.430,00
	70490000   Beiträge zur gesetzlichen Sozialversicherung / Sonstige	2.037,86	1.760,00	1.550,00	1.550,00	1.550,00	1.550,00
	70629000   Personalnebenauszahlungen / Arbeitnehmer / Sonstige	307,58	330,00	280,00	280,00	280,00	280,00
	70900000   Pauschalierte Lohnsteuer (auch Zahlungen über Knappschaft)	438,23	190,00	660,00	660,00	660,00	660,00
	71130000   Versorgungsauszahlungen / ehrenamtlich Tätige	5.358,00	7.690,00	8.400,00	8.400,00	8.400,00	8.400,00
F10	Auszahlungen für Sach- und Dienstleistungen	162.362,85	263.620,00	225.770,00	154.520,00	154.520,00	154.520,00
	72210000   Auszahlungen für Heizung	8.030,33	8.000,00	8.000,00	8.000,00	8.000,00	8.000,00
	72220000   Auszahlungen für Strom	9.828,58	12.650,00	11.650,00	11.650,00	11.650,00	11.650,00
	72220010   Auszahlungen für Strom/Netznutzungsentgelt	8.163,26	7.300,00	7.800,00	7.800,00	7.800,00	7.800,00
	72220020   Auszahlungen für Strom/Betrieb gemeins. genutzter Anlagen	167,51	200,00	200,00	200,00	200,00	200,00
	72230000   Auszahlungen für Wasser	2.073,87	2.450,00	2.450,00	2.450,00	2.450,00	2.450,00
	72240000   Auszahlungen für Abwasser	2.554,30	2.600,00	2.600,00	2.600,00	2.600,00	2.600,00
	72250000   Auszahlungen für Abfall	1.008,00	1.000,00	1.000,00	1.000,00	1.000,00	1.000,00
	72310000   Unterhaltung der Grundstücke, Außenanlagen, Gebäude und Gebäudeeinrichtungen	16.137,14	100.950,00	50.200,00	15.950,00	15.950,00	15.950,00
	72320000   Bewirtschaftung der Grundstücke, Außenanlagen, Gebäude und Gebäudeeinrichtungen	33.130,29	30.500,00	30.500,00	30.500,00	30.500,00	30.500,00
	72330000   Unterhaltung des Infrastrukturvermögens	21.255,50	40.700,00	52.800,00	18.300,00	18.300,00	18.300,00
	72340000   Unterhaltung von Kunstgegenstände und Denkmäler	10,40	50,00	50,00	50,00	50,00	50,00
	72350000   Fahrzeugunterhaltung	1.736,99	1.000,00	1.000,00	1.000,00	1.000,00	1.000,00
	72352000   Betriebs- und Schmierstoffe	1.961,43	1.500,00	1.500,00	1.500,00	1.500,00	1.500,00
	72360000   Unterhaltung der Maschinen und technischen Anlagen	993,57	1.150,00	600,00	600,00	600,00	600,00
	72370000   Unterhaltung der Betriebs- und Geschäftsausstattung	0,00	1.120,00	1.120,00	1.120,00	1.120,00	1.120,00

# Ergebnis- und Finanzhaushalt Mauchenheim

## Hauptplan 2026

44 Mauchenheim

Muster 6  
(zu § 2 Abs. 1 GemHVO)

Ifd. Nr.	Ergebnis- und Finanzhaushalt	Ergebnisse des Haushaltsvorjahres	Ansätze des Haushaltsvorjahres einschl. Nachträge	Ansätze des Haushaltsjahres	Planungsdaten des Haushaltsfolgejahres	Planungsdaten des zweiten Haushaltsfolgejahres	Planungsdaten des dritten Haushaltsfolgejahres
		2024	2025	2026	2027	2028	2029
	72380000   Geringwertige Geräte, Ausstattungs-, Ausrüstungs- und sonstige Gebrauchsgegenstände	6.736,50	3.850,00	6.350,00	3.850,00	3.850,00	3.850,00
	72420000   Essenskosten	6.471,04	9.000,00	9.000,00	9.000,00	9.000,00	9.000,00
	72440000   Laborbedarf, Werkstättenbedarf, Lebensmittel, Arzneimittel, Verbandsstoffe, Sanitätsverbrauchsmaterial, Baumaterial, sonstiger Anstaltsbedarf, Saat- und Pflanzgut	0,00	0,00	0,00	0,00	0,00	0,00
	72470000   Sonstige Verbrauchsmittel	1.552,16	3.750,00	3.100,00	3.100,00	3.100,00	3.100,00
	72480000   Sonstige bezogene Leistungen	13.248,46	10.600,00	10.600,00	10.600,00	10.600,00	10.600,00
	72531000   Kostenerstattungen / an Sondervermögen / an Eigenbetriebe	0,00	0,00	0,00	0,00	0,00	0,00
	72543000   Kostenerstattungen / an den öffentlichen Bereich / an die EU / an die Gemeinden und Gemeindeverbände	182,80	250,00	250,00	250,00	250,00	250,00
	72559000   Kostenerstattungen / an den privaten Bereich / an den sonstigen privaten Bereich	0,00	0,00	0,00	0,00	0,00	0,00
	72910000   Sonstige Auszahlungen für Sachleistungen	27.120,72	25.000,00	25.000,00	25.000,00	25.000,00	25.000,00
F11	nicht besetzt	0,00	0,00	0,00	0,00	0,00	0,00
F12	Zuwendungen, Umlagen und sonstige Transferauszahlungen	874.491,25	903.100,00	946.200,00	946.200,00	946.200,00	946.200,00
	74310000   Gewerbesteuerumlage	3.496,25	9.000,00	8.950,00	8.950,00	8.950,00	8.950,00
	74411000   Umlage zur Finanzierung des Fonds "Deutsche Einheit"	0,00	0,00	0,00	0,00	0,00	0,00
	74421000   Allgemeine Umlagen an Gemeindeverbände / Landkreise	498.775,00	512.730,00	528.100,00	528.100,00	528.100,00	528.100,00
	74423000   Allgemeine Umlagen an Gemeindeverbände / Verbandsgemeinden	372.220,00	381.370,00	409.150,00	409.150,00	409.150,00	409.150,00
F13	Auszahlungen der sozialen Sicherung	0,00	0,00	0,00	0,00	0,00	0,00
F14	Sonstige laufende Auszahlungen	16.932,33	29.430,00	29.970,00	24.970,00	24.970,00	24.970,00
	76120000   Auszahlungen für Aus- und Fortbildung, Umschulung	674,00	3.000,00	3.000,00	3.000,00	3.000,00	3.000,00
	76130000   Auszahlungen für übernommene Reisekosten für Dienstreisen und Dienstgänge	164,94	550,00	550,00	550,00	550,00	550,00
	76150000   Auszahlungen für Dienst- und Schutzkleidung, persönliche Ausrüstungsgegenstände	4,09	350,00	350,00	350,00	350,00	350,00
	76210000   Mieten, Pachten und Erbbauzinsen	327,47	420,00	420,00	420,00	420,00	420,00
	76220000   Leasing	797,11	0,00	0,00	0,00	0,00	0,00
	76243000   Unterhaltung Software, Updates	356,29	350,00	350,00	350,00	350,00	350,00
	76250000   Sachverständigen-, Gerichts- und ähnliche Auszahlungen	142,68	10.100,00	10.100,00	5.100,00	5.100,00	5.100,00
	76310000   Büromaterial	134,98	400,00	400,00	400,00	400,00	400,00
	76320000   Fachliteratur, Zeitschriften	125,00	250,00	250,00	250,00	250,00	250,00
	76330000   Porto und Versandkosten	0,00	100,00	100,00	100,00	100,00	100,00
	76340000   Telefon, Datenübertragungskosten	2.158,21	2.350,00	2.350,00	2.350,00	2.350,00	2.350,00
	76350000   Geschäftsauszahlungen / öffentliche Bekanntmachungen	0,00	550,00	550,00	550,00	550,00	550,00
	76360000   Öffentlichkeitsarbeit	13,20	100,00	100,00	100,00	100,00	100,00
	76390000   Geschäftsauszahlungen / Sonstige	0,00	150,00	150,00	150,00	150,00	150,00
	76410000   Versicherungsbeiträge	8.709,08	8.780,00	9.020,00	9.020,00	9.020,00	9.020,00
	76420000   Beiträge zu Wirtschaftsverbänden, Berufsvertretungen und Vereinen	50,00	100,00	100,00	100,00	100,00	100,00

# Ergebnis- und Finanzhaushalt Mauchenheim

## Hauptplan 2026

44 Mauchenheim

Muster 6  
(zu § 2 Abs. 1 GemHVO)

Ifd. Nr.	Ergebnis- und Finanzhaushalt	Ergebnisse des Haushaltsvorjahres	Ansätze des Haushaltsvorjahres einschl. Nachträge	Ansätze des Haushaltsjahres	Planungsdaten des Haushaltsfolgejahres	Planungsdaten des zweiten Haushaltsfolgejahres	Planungsdaten des dritten Haushaltsfolgejahres
		2024	2025	2026	2027	2028	2029
	76430000   Auszahlungen für Beiträge, Versicherungen und Sonstiges / sonstige Beiträge	1.773,14	0,00	0,00	0,00	0,00	0,00
	76810000   Grundsteuer	88,08	130,00	350,00	350,00	350,00	350,00
	76820000   Kraftfahrzeugsteuer	123,00	150,00	230,00	230,00	230,00	230,00
	76920000   Verfügungsmittel	0,00	100,00	100,00	100,00	100,00	100,00
	76930000   Repräsentationen	1.291,06	1.500,00	1.500,00	1.500,00	1.500,00	1.500,00
<b>F15</b>	<b>Summe der laufenden Auszahlungen aus Verwaltungstätigkeit</b>	<b>1.603.623,82</b>	<b>1.768.310,00</b>	<b>1.805.870,00</b>	<b>1.729.620,00</b>	<b>1.729.620,00</b>	<b>1.729.620,00</b>
<b>F16</b>	<b>Saldo der laufenden Ein- und Auszahlungen aus Verwaltungstätigkeit</b>	<b>377.571,17</b>	<b>59.140,00</b>	<b>77.060,00</b>	<b>47.840,00</b>	<b>73.800,00</b>	<b>103.380,00</b>
F17	Zinseinzahlungen und sonstige Finanzeinzahlungen	49,63	600,00	600,00	550,00	600,00	600,00
	67920000   Vollverzinsung aus Gewerbesteuer (§ 233a AO)	13,00	550,00	550,00	500,00	550,00	550,00
	67990000   Sonstige Zinsen und ähnliche Einzahlungen / Sonstige	36,63	50,00	50,00	50,00	50,00	50,00
F18	Zinsauszahlungen und sonstige Finanzauszahlungen	6.388,22	6.240,00	5.310,00	4.550,00	3.820,00	2.480,00
	77511000   Zinsauszahlungen und sonstige Finanzauszahlungen / an den inländischen Geldmarkt / an inländische Kreditinstitute / an Banken	6.002,66	5.340,00	4.430,00	3.690,00	2.970,00	1.650,00
	77512000   Zinsauszahlungen und sonstige Finanzauszahlungen / an den inländischen Geldmarkt / an inländische Kreditinstitute / an Sparkassen	364,56	350,00	330,00	310,00	300,00	280,00
	77910000   Sonstige Zinsauszahlungen und sonstige Finanzauszahlungen / aus der Vollverzinsung der Gewerbesteuer (§ 233a AO)	21,00	550,00	550,00	550,00	550,00	550,00
<b>F19</b>	<b>Saldo der Zins- und sonstigen Finanzein- und -auszahlungen</b>	<b>- 6.338,59</b>	<b>- 5.640,00</b>	<b>- 4.710,00</b>	<b>- 4.000,00</b>	<b>- 3.220,00</b>	<b>- 1.880,00</b>
<b>F20</b>	<b>Saldo der ordentlichen Ein- und Auszahlungen</b>	<b>371.232,58</b>	<b>53.500,00</b>	<b>72.350,00</b>	<b>43.840,00</b>	<b>70.580,00</b>	<b>101.500,00</b>
F21a	Außerordentliche Einzahlungen	0,00	0,00	0,00	0,00	0,00	0,00
F21b	Außerordentliche Auszahlungen	0,00	0,00	0,00	0,00	0,00	0,00
<b>F21</b>	<b>Saldo der außerordentlichen Ein- und Auszahlungen</b>	<b>0,00</b>	<b>0,00</b>	<b>0,00</b>	<b>0,00</b>	<b>0,00</b>	<b>0,00</b>
F22a	Einzahlungen aus internen Leistungsbeziehungen	0,00	0,00	0,00	0,00	0,00	0,00
F22b	Auszahlungen aus internen Leistungsbeziehungen	0,00	0,00	0,00	0,00	0,00	0,00
<b>F22</b>	<b>Saldo der Ein- und Auszahlungen aus internen Leistungsbeziehungen</b>	<b>0,00</b>	<b>0,00</b>	<b>0,00</b>	<b>0,00</b>	<b>0,00</b>	<b>0,00</b>
<b>F23</b>	<b>Saldo der ordentlichen und außerordentlichen Ein- und Auszahlungen</b>	<b>371.232,58</b>	<b>53.500,00</b>	<b>72.350,00</b>	<b>43.840,00</b>	<b>70.580,00</b>	<b>101.500,00</b>
F24	Einzahlungen aus Investitionszuwendungen	120.602,17	0,00	32.300,00	0,00	0,00	0,00
	68141000   Investitionszuwendungen / vom öffentlichen Bereich / von der EU / vom Bund	112.762,17	0,00	0,00	0,00	0,00	0,00
	68159000   Investitionszuwendungen / vom privaten Bereich / vom sonstigen privaten Bereich	3.790,00	0,00	0,00	0,00	0,00	0,00
	68160000   Anzahlungen auf Investitionszuwendungen	0,00	0,00	32.300,00	0,00	0,00	0,00

# Ergebnis- und Finanzhaushalt Mauchenheim

## Hauptplan 2026

44 Mauchenheim

Muster 6  
(zu § 2 Abs. 1 GemHVO)

Ifd. Nr.	Ergebnis- und Finanzhaushalt	Ergebnisse des Haushaltsvorjahres	Ansätze des Haushaltsvorjahres einschl. Nachträge	Ansätze des Haushaltsjahres	Planungsdaten des Haushaltsfolgejahres	Planungsdaten des zweiten Haushaltsfolgejahres	Planungsdaten des dritten Haushaltsfolgejahres
		2024	2025	2026	2027	2028	2029
	68170000   Anzahlungen auf Sonderposten zum Anlagevermögen	4.050,00	0,00	0,00	0,00	0,00	0,00
F25	Einzahlungen aus Beiträgen und ähnlichen Entgelten	37.166,95	0,00	0,00	0,00	0,00	0,00
	68250000   Beiträge und ähnliche Entgelte / vom privaten Bereich	37.166,95	0,00	0,00	0,00	0,00	0,00
F26	Sonstige Investitionseinzahlungen	0,00	100.000,00	20.000,00	0,00	0,00	0,00
	68510000   Einzahlungen für unbebaute Grundstücke und grundstücksgleiche Rechte	0,00	100.000,00	20.000,00	0,00	0,00	0,00
<b>F27</b>	<b>Summe der Einzahlungen aus Investitionstätigkeit</b>	<b>157.769,12</b>	<b>100.000,00</b>	<b>52.300,00</b>	<b>0,00</b>	<b>0,00</b>	<b>0,00</b>
F28	Auszahlungen für immaterielle Vermögensgegenstände	0,00	0,00	0,00	0,00	0,00	0,00
F29	Auszahlungen für Sachanlagen	121.109,14	160.000,00	398.000,00	0,00	0,00	0,00
	78550000   Auszahlungen für Kunstgegenstände und Denkmäler	3.790,00	0,00	48.000,00	0,00	0,00	0,00
	78560000   Auszahlungen für Fahrzeuge, Maschinen und technische Anlagen	0,00	10.000,00	0,00	0,00	0,00	0,00
	78593000   Auszahlungen für Baumaßnahmen	117.319,14	150.000,00	350.000,00	0,00	0,00	0,00
F30	Auszahlungen für Finanzanlagen	0,00	0,00	0,00	0,00	0,00	0,00
F31	Sonstige Investitionsauszahlungen	0,00	0,00	0,00	0,00	0,00	0,00
<b>F32</b>	<b>Summe der Auszahlungen aus Investitionstätigkeit</b>	<b>121.109,14</b>	<b>160.000,00</b>	<b>398.000,00</b>	<b>0,00</b>	<b>0,00</b>	<b>0,00</b>
<b>F33</b>	<b>Saldo der Ein- und Auszahlungen aus Investitionstätigkeit</b>	<b>36.659,98</b>	<b>- 60.000,00</b>	<b>- 345.700,00</b>	<b>0,00</b>	<b>0,00</b>	<b>0,00</b>
<b>F34</b>	<b>Finanzmittelüberschuss /-fehlbetrag</b>	<b>407.892,56</b>	<b>- 6.500,00</b>	<b>- 273.350,00</b>	<b>43.840,00</b>	<b>70.580,00</b>	<b>101.500,00</b>
F35	Aufnahme von Investitionskrediten	0,00	60.000,00	345.700,00	0,00	0,00	0,00
	69251300   Aufnahme von Krediten für Investitionen / vom inländischen Geldmarkt / Laufzeit bis einschließlich 1 Jahr / Fremdwährung (fester Zins)	0,00	60.000,00	345.700,00	0,00	0,00	0,00
F36	Tilgung von Investitionskrediten	28.485,26	29.140,00	29.930,00	26.580,00	25.260,00	0,00
	79251000   Tilgung von Krediten für Investitionen / vom inländischen Geldmarkt / Kredite in Euro-Währung (fester Zins)	28.485,26	29.140,00	29.930,00	26.580,00	25.260,00	0,00
<b>F37</b>	<b>Saldo der Ein- und Auszahlungen aus Investitionskrediten</b>	<b>- 28.485,26</b>	<b>30.860,00</b>	<b>315.770,00</b>	<b>- 26.580,00</b>	<b>- 25.260,00</b>	<b>0,00</b>
F38a	+ Einzahlungen Forderungen Einheitskasse	14.994,00	0,00	0,00	0,00	0,00	0,00
	69522020   Rücklage Wirtschaftswege	14.994,00	0,00	0,00	0,00	0,00	0,00
	69644000   Einzahlungen für Dritte im Rahmen der der Führung der Einheitskasse / für den öffentlichen Bereich / für Gemeinden und Gemeindeverbände	0,00	0,00	0,00	0,00	0,00	0,00
F38b	- Auszahlungen Forderungen Einheitskasse	12.731,67	0,00	0,00	0,00	0,00	0,00
	79522020   Rücklage Wirtschaftswege	12.731,67	0,00	0,00	0,00	0,00	0,00
	79644000   Auszahlungen für Dritte im Rahmen der Führung der Einheitskasse / für den öffentlichen Bereich / für Gemeinden und Gemeindeverbände	0,00	0,00	0,00	0,00	0,00	0,00
F38c	+ Einzahlungen durchlaufende Gelder	158,15	0,00	0,00	0,00	0,00	0,00
F38d	- Auszahlungen durchlaufende Gelder	158,15	0,00	0,00	0,00	0,00	0,00

# Ergebnis- und Finanzhaushalt Mauchenheim

## Hauptplan 2026

44 Mauchenheim

Muster 6  
(zu § 2 Abs. 1 GemHVO)

Ifd. Nr.	Ergebnis- und Finanzhaushalt	Ergebnisse des Haushaltsvorjahres	Ansätze des Haushaltsvorjahres einschl. Nachträge	Ansätze des Haushaltsjahres	Planungsdaten des Haushaltsfolgejahres	Planungsdaten des zweiten Haushaltsfolgejahres	Planungsdaten des dritten Haushaltsfolgejahres
		2024	2025	2026	2027	2028	2029
F38	Veränderung der Forderungen gegenüber der Verbandsgemeinde im Rahmen der Einheitskasse	2.262,33	0,00	0,00	0,00	0,00	0,00
F39a	Einzahlungen Verbindlichkeiten Einheitskasse	0,00	0,00	0,00	0,00	0,00	0,00
F39b	Auszahlungen Verbindlichkeiten Einheitskasse	381.669,63	24.360,00	42.420,00	17.260,00	45.320,00	101.500,00
	79443000   Tilgung von Krediten zur Liquiditätssicherung / vom öffentlichen Bereich / von der EU / von Gemeinden und Gemeindeverbänden	381.669,63	24.360,00	42.420,00	17.260,00	45.320,00	101.500,00
F39	Veränderung der Verbindlichkeiten gegenüber der Verbandsgemeinde im Rahmen der Einheitskasse	- 381.669,63	- 24.360,00	- 42.420,00	- 17.260,00	- 45.320,00	- 101.500,00
<b>F40</b>	<b>Saldo der Ein- und Auszahlungen aus Finanzierungstätigkeit</b>	<b>- 407.892,56</b>	<b>6.500,00</b>	<b>273.350,00</b>	<b>- 43.840,00</b>	<b>- 70.580,00</b>	<b>- 101.500,00</b>
F41a	Einzahlungen durchlaufende Gelder	158,15	0,00	0,00	0,00	0,00	0,00
	69930000   Einzahlungen aus Finanzierungstätigkeit / durchlaufende Gelder, ungeklärte Zahlungsvorgänge / ungeklärte Zahlungseingänge	158,15	0,00	0,00	0,00	0,00	0,00
F41b	Auszahlungen durchlaufende Gelder	158,15	0,00	0,00	0,00	0,00	0,00
	79930000   Auszahlungen aus Finanzierungstätigkeit / durchlaufende Gelder, ungeklärte Zahlungsvorgänge / ungeklärte Zahlungseingänge	158,15	0,00	0,00	0,00	0,00	0,00
<b>F41</b>	<b>Saldo der durchlaufenden Gelder</b>	<b>0,00</b>	<b>0,00</b>	<b>0,00</b>	<b>0,00</b>	<b>0,00</b>	<b>0,00</b>
<b>F42</b>	<b>Verwendung Finanzmittelüberschuss / Deckung Finanzmittelfehlbetrag</b>	<b>- 407.892,56</b>	<b>6.500,00</b>	<b>273.350,00</b>	<b>- 43.840,00</b>	<b>- 70.580,00</b>	<b>- 101.500,00</b>
<b>F43</b>	<b>Veränderung der liquiden Mittel (einschl. durchlaufende Gelder)</b>	<b>- 2.262,33</b>	<b>0,00</b>	<b>0,00</b>	<b>0,00</b>	<b>0,00</b>	<b>0,00</b>
F44	nachrichtlich: Ausgleich Finanzhaushalt (F23 - F36)	342.747,32	24.360,00	42.420,00	17.260,00	45.320,00	101.500,00
F45	nachrichtlich: Mindest-Rückführungsbetrag gemäß Tilgungsplan	21.059,62	17.459,49	17.459,49	17.459,49	17.459,49	17.459,49
	80000000   Entschuldung nach PEK-RP	21.059,62	17.459,49	17.459,49	17.459,49	17.459,49	17.459,49
F90	Kontrolle F34   F40 = 0,00	0,00	0,00	0,00	0,00	0,00	0,00

# Übersicht über die Teilhaushalte und die zugeordneten Produkte

## Hauptplan 2026

44 Mauchenheim

Muster 9a  
(zu § 4 Abs. 4 GemHVO)

### Teilhaushalt: 1 | Teilhaushalt 1

Produkt	Bezeichnung	Leistung	Bezeichnung
1110	Verwaltungssteuerung	11101	Verwaltungssteuerung incl. Gremien
1140	Zentrale Dienste	11400	Zentrale Dienste, "Rathaus"
1142	Liegenschaften	11421	Kauf, - Tauschverträge, Miet- und Pachtverträge
		11422	Vorkaufsrechte, Negativbescheinigung
		11423	Wasserzapfstelle außerhalb
		11425	Pfarrwiese
		11426	frei
		11428	sonstige bebaute Grundstücke
		11429	Unbebaute Grundstücke
1143	Bauhof	11430	Bauhof / Fuhrpark
1161	Finanzen	11617	Verwaltung von Geld- und Kapitalvermögen
1212	Wahlen und sonstige Abstimmungen	12120	Wahlen und sonstige Abstimmungen
		12121	Durchführung von Wahlen
2111	Grundschulen	21110	Grundschulen
2811	Förderung von Einrichtungen	28110	Zuschüsse an Vereine
		28111	Durchführung/Beteiligung an Weinfesten
		28113	Heimat- und Brauchtumpflege - Allgemein
		28118	Seniorenveranstaltungen
2813	Partnerschaften	28130	Pflege partnerschaftlicher Beziehungen
3625	sonstige Jugendarbeit	36250	sonstige Jugendarbeit
3652	Kindertagesstätten, Kindergärten	36521	Kindertagesstätte
		36522	Liegenschaft Kindertagesstätte An der Mühlwiese 10
3661	Einrichtungen der Jugendarbeit	36613	Spielplätze u.Ä.
		36614	Jugendcontainer An der Mühlwiese
4212	Fördermittel (Förderungen von Sportveranstaltungen und Sportbaumaßnahmen)	42121	Förderung des Baues von vereinseigenen Sportanlagen
		42122	Förderung der Veranstaltungen der Sportorganisationen
4241	Kommunale Sportstätten und Bäder	42410	Sportanlagen
5110	Räumliche Planungs- und Entwicklungsmaßnahmen	51100	Orts- und Regionalplanung
5113	Dorferneuerung, Städtebauförderung	51130	Dorferneuerung
5116	Bodenordnung und Liegenschaftskataster	51160	Umlegungs-, Flurbereinigungsverfahren
5230	Denkmalschutz und -pflege	52300	Denkmäler
5310	Photovoltaikanlagen	53100	Photovoltaikanlagen
5311	Elektrizitätsversorgung	53111	Ausbau von Windenergieanlagen/Photovoltaik-Freiflächenanlagen § 6 EEG
5411	Gemeindestraßen	54111	Gemeindestraßen
		54112	Verkehrsausstattung (Straßenbeleuchtung, Signalanlagen, Verkehrszeichen)
		54113	Buswartehäuschen Hauptstraße, Alzeyer Straße
		54114	Koordinierung von Maßnahmen im öffentlichen Verkehrsraum
		54116	Fahrradwege
		54117	Gehwege
5414	Straßenoberflächenentwässerung	54140	Straßenoberflächenentwässerung
5415	Konzessionsabgaben	54150	Konzessionsabgaben
5460	Parkeinrichtungen	54600	Bereitstellung von Parkplätzen
5470	ÖPNV	54702	Bürgerbus
5510	Öffentliches Grün/Landschaftspflege	55100	Baumkataster

# Übersicht über die Teilhaushalte und die zugeordneten Produkte

## Hauptplan 2026

44 Mauchenheim

Muster 9a  
(zu § 4 Abs. 4 GemHVO)

5512	Sonstige Erholungseinrichtungen	55120	Erholungseinrichtungen
5521	Gewässerunterhaltung	55211	Unterhaltung von öffentlichen Gewässern
5530	Friedhofs- und Bestattungswesen (Verwaltung)	55300	Friedhofs- und Bestattungswesen
5531	Friedhofswesen (Friedhofsanlagen, einschl. Friedwald)	55311	Verkehrsflächen, Grünflächen auf Friedhöfen
		55312	Reihengräber, Wahlgräber
		55313	Aussegnungshalle Am Heerpfad
5532	Bestattungswesen (Erdbestattungen, Urnenbeisetzungen, Aus-, Umbettungen)	55321	Öffnen und Schließen eines Grabes oder einer Gruft
		55322	Bestattung
		55323	Aus-, Umbettungen
5534	Kriegsgräber, jüdische Friedhöfe, historische Friedhöfe, Ehrenfriedhöfe, Soldatenfriedhöfe, Mahnmale	55340	Kriegsgräber, jüdische Friedhöfe
5540	Naturschutz und Landschaftspflege	55400	Ökokonto
5551	Kommunale Fortwirtschaft	55510	Kommunale Fortwirtschaft
5553	Kommunale Landwirtschaft und kommunaler Weinbau	55530	Weinbergshut
5559	Feldwege, Landwirtschaftswege, Wirtschaftswege	55590	Feldwege
5731	Kommunale allgemeine Einrichtungen und Unternehmen	57311	Durchführung von Märkten, Kerben
		57312	Dorfgemeinschaftshaus
		57318	Sonstige allgemeine öffentliche Einrichtungen
		57319	Brunnenanlagen

# Übersicht über die Teilhaushalte und die zugeordneten Produkte

## Hauptplan 2026

44 Mauchenheim

Muster 9a  
(zu § 4 Abs. 4 GemHVO)

### Teilhaushalt: 2 | Teilhaushalt 2

Produkt	Bezeichnung	Leistung	Bezeichnung
6111	Steuern	61112	Gemeindesteuern
		61113	Gemeindeanteil Einkommensteuer
		61114	Gemeindeanteil Umsatzsteuer
6113	Allgemeine Zuweisungen	61131	Schlüsselzuweisungen, Investitionsschlüsselzuweisungen
		61132	Sonstige allgemeine Zuweisungen
6114	Erhaltene allgemeine Umlagen	61145	Erstattung von Umlagen (§24 Abs. 4 LFAG, Finanzierung Fond Deutsche Einheit)
6115	Abgeführte allgemeine Umlagen	61151	Finanzausgleichsumlage
		61152	Umlage Fonds "Deutsche Einheit"
		61154	Kreisumlage
		61155	Verbandsgemeindeumlage
		61159	Sonderposten für Belastungen aus dem kommunalen Finanzausgleich
6116	Steuerbeteiligung	61161	Gewerbsteuerumlage
6117	Ausgleichsleistungen	61171	Ausgleichsleistungen nach dem Familienleistungsausgleich (§ 28 LFAG)
6120	Sonstige allgemeine Finanzwirtschaft	61200	Sonstige allgemeine Finanzwirtschaft
		61201	Fremde Kasse
6121	Zinsen und ähnliche Erträge	61211	Zinsen aus Geldanlagen
		61214	Zinserträge (§233a AO)
6122	Zinsen und ähnliche Aufwendungen	61221	Zinsen Darlehen
		61222	Kontokorrentzinsen
		61223	Zinsen für Kredite zur Liquiditätssicherung
		61224	Kreditbeschaffungskosten
		61225	Zinsaufwendungen (§ 233a AO)
6125	Ein- und Auszahlung für Kredite	61250	Ein- und Auszahlungen für Kredite
6199	Durchlaufende Gelder	61999	Durchlaufende Gelder
6260	Beteiligungen, Anteile, Wertpapiere des Anlagevermögens	62600	Beteiligungen

# Teilergebnis- und Teilfinanzhaushalt Mauchenheim

## Hauptplan 2026

44 Mauchenheim

Muster 9b  
(zu § 4 Abs. 9 und 11 GemHVO)

Teilhaushalt: 1 Teilhaushalt 1

Ifd. Nr.	Ergebnis- und Finanzhaushalt	Ergebnisse des Haushaltsvorvorjahres	Ansätze des Haushaltsvorjahres einschl. Nachträge	Ansätze des Haushaltsjahres	Planungsdaten des Haushaltsfolgejahres	Planungsdaten des zweiten Haushaltsfolgejahres	Planungsdaten des dritten Haushaltsfolgejahres
		2024	2025	2026	2027	2028	2029
E1	Steuern und ähnliche Abgaben	0,00	0,00	0,00	0,00	0,00	0,00
E2	Zuwendungen, allgemeine Umlagen und sonstige	402.278,70	487.180,00	445.700,00	445.590,00	445.230,00	445.230,00
E3	Erträge der sozialen Sicherung	0,00	0,00	0,00	0,00	0,00	0,00
E4	Öffentlich-rechtliche Leistungsentgelte	92.759,46	91.770,00	91.230,00	92.230,00	90.720,00	90.720,00
E5	Privatrechtliche Leistungsentgelte	31.331,11	29.770,00	29.770,00	29.770,00	29.770,00	29.770,00
E6	Kostenerstattungen und Kostenumlagen	2.569,73	2.050,00	2.050,00	2.050,00	2.050,00	2.050,00
E7	Sonstige laufende Erträge	76.424,55	135.150,00	217.200,00	82.050,00	82.050,00	82.050,00
<b>E8</b>	<b>Summe der laufenden Erträge aus Verwaltungstätigkeit</b>	<b>605.363,55</b>	<b>745.920,00</b>	<b>785.950,00</b>	<b>651.690,00</b>	<b>649.820,00</b>	<b>649.820,00</b>
E9	Personal- und Versorgungsaufwendungen	551.881,70	572.810,00	606.350,00	606.350,00	606.350,00	606.350,00
E10	Aufwendungen für Sach- und Dienstleistungen	160.499,37	263.620,00	225.770,00	154.520,00	154.520,00	154.520,00
E11	Abschreibungen	124.066,89	124.340,00	126.010,00	125.590,00	122.870,00	122.660,00
E12	Zuwendungen, Umlagen und sonstige Transferaufwendungen	0,00	0,00	0,00	0,00	0,00	0,00
E13	Aufwendungen der sozialen Sicherung	0,00	0,00	0,00	0,00	0,00	0,00
E14	Sonstige laufende Aufwendungen	25.750,30	39.430,00	34.970,00	29.970,00	29.970,00	29.970,00
<b>E15</b>	<b>Summe der laufenden Aufwendungen aus Verwaltungstätigkeit</b>	<b>862.198,26</b>	<b>1.000.200,00</b>	<b>993.100,00</b>	<b>916.430,00</b>	<b>913.710,00</b>	<b>913.500,00</b>
<b>E16</b>	<b>Laufendes Ergebnis aus Verwaltungstätigkeit</b>	<b>- 256.834,71</b>	<b>- 254.280,00</b>	<b>- 207.150,00</b>	<b>- 264.740,00</b>	<b>- 263.890,00</b>	<b>- 263.680,00</b>
E17	Zinserträge und sonstige Finanzerträge	0,00	0,00	0,00	0,00	0,00	0,00
E18	Zinsaufwendungen und sonstige Finanzaufwendungen	0,00	0,00	0,00	0,00	0,00	0,00
<b>E19</b>	<b>Saldo der Zins- und sonstigen Finanzerträge und -aufwendungen</b>	<b>0,00</b>	<b>0,00</b>	<b>0,00</b>	<b>0,00</b>	<b>0,00</b>	<b>0,00</b>
<b>E20</b>	<b>Ordentliches Ergebnis</b>	<b>- 256.834,71</b>	<b>- 254.280,00</b>	<b>- 207.150,00</b>	<b>- 264.740,00</b>	<b>- 263.890,00</b>	<b>- 263.680,00</b>
<b>E21</b>	<b>Außerordentliches Ergebnis</b>	<b>0,00</b>	<b>0,00</b>	<b>0,00</b>	<b>0,00</b>	<b>0,00</b>	<b>0,00</b>
<b>E22</b>	<b>Saldo aus internen Leistungsbeziehungen</b>	<b>0,00</b>	<b>0,00</b>	<b>0,00</b>	<b>0,00</b>	<b>0,00</b>	<b>0,00</b>
<b>E23</b>	<b>Jahresergebnis (Jahresüberschuss / Jahresfehlbetrag) des Teilhaushalts</b>	<b>- 256.834,71</b>	<b>- 254.280,00</b>	<b>- 207.150,00</b>	<b>- 264.740,00</b>	<b>- 263.890,00</b>	<b>- 263.680,00</b>
<b>F23</b>	<b>Saldo der ordentlichen und außerordentlichen Ein- und Auszahlungen</b>	<b>- 186.678,45</b>	<b>- 216.830,00</b>	<b>- 172.270,00</b>	<b>- 230.170,00</b>	<b>- 230.170,00</b>	<b>- 230.170,00</b>
F24	Einzahlungen aus Investitionszuwendungen	120.602,17	0,00	32.300,00	0,00	0,00	0,00
F25	Einzahlungen aus Beiträgen und ähnlichen Entgelten	37.166,95	0,00	0,00	0,00	0,00	0,00
F26	Sonstige Investitionseinzahlungen	0,00	100.000,00	20.000,00	0,00	0,00	0,00
<b>F27</b>	<b>Summe der Einzahlungen aus Investitionstätigkeit</b>	<b>157.769,12</b>	<b>100.000,00</b>	<b>52.300,00</b>	<b>0,00</b>	<b>0,00</b>	<b>0,00</b>
F28	Auszahlungen für immaterielle Vermögensgegenstände	0,00	0,00	0,00	0,00	0,00	0,00
F29	Auszahlungen für Sachanlagen	121.109,14	160.000,00	398.000,00	0,00	0,00	0,00

# Teilergebnis- und Teilfinanzhaushalt Mauchenheim

## Hauptplan 2026

44 Mauchenheim

Muster 9b  
(zu § 4 Abs. 9 und 11 GemHVO)

Teilhaushalt: 1 Teilhaushalt 1

Ifd. Nr.	Ergebnis- und Finanzhaushalt	Ergebnisse des Haushalts- vorvorjahres	Ansätze des Haushalts- vorjahres einschl. Nachträge	Ansätze des Haushalts- jahres	Planungsdaten des Haushalts- folgejahres	Planungsdaten des zweiten Haushalts- folgejahres	Planungsdaten des dritten Haushalts- folgejahres
		2024	2025	2026	2027	2028	2029
F30	Auszahlungen für Finanzanlagen	0,00	0,00	0,00	0,00	0,00	0,00
F31	Sonstige Investitionsauszahlungen	0,00	0,00	0,00	0,00	0,00	0,00
<b>F32</b>	<b>Summe der Auszahlungen aus Investitionstätigkeit</b>	<b>121.109,14</b>	<b>160.000,00</b>	<b>398.000,00</b>	<b>0,00</b>	<b>0,00</b>	<b>0,00</b>
F33	Saldo der Ein- und Auszahlungen aus Investitionstätigkeit	36.659,98	- 60.000,00	- 345.700,00	0,00	0,00	0,00
<b>F34</b>	<b><u>Finanzmittelüberschuss /-fehlbetrag des Teilhaushalts</u></b>	<b><u>- 150.018,47</u></b>	<b><u>- 276.830,00</u></b>	<b><u>- 517.970,00</u></b>	<b><u>- 230.170,00</u></b>	<b><u>- 230.170,00</u></b>	<b><u>- 230.170,00</u></b>

# Teilergebnis- und Teilfinanzhaushalt Mauchenheim

## Hauptplan 2026

44 Mauchenheim

Muster 9b  
(zu § 4 Abs. 9 und 11 GemHVO)

Finanz-Teilhaushalt: 2 Teilhaushalt 2

Ifd. Nr.	Ergebnis- und Finanzhaushalt	Ergebnisse des Haushaltsvorvorjahres	Ansätze des Haushaltsvorjahres einschl. Nachträge	Ansätze des Haushaltsjahres	Planungsdaten des Haushaltsfolgejahres	Planungsdaten des zweiten Haushaltsfolgejahres	Planungsdaten des dritten Haushaltsfolgejahres
		2024	2025	2026	2027	2028	2029
E1	Steuern und ähnliche Abgaben	929.975,31	955.600,00	981.160,00	1.009.840,00	1.035.800,00	1.065.380,00
E2	Zuwendungen, allgemeine Umlagen und sonstige	279.868,35	223.470,00	214.370,00	214.370,00	214.370,00	214.370,00
E3	Erträge der sozialen Sicherung	0,00	0,00	0,00	0,00	0,00	0,00
E4	Öffentlich-rechtliche Leistungsentgelte	0,00	0,00	0,00	0,00	0,00	0,00
E5	Privatrechtliche Leistungsentgelte	0,00	0,00	0,00	0,00	0,00	0,00
E6	Kostenerstattungen und Kostenumlagen	0,00	0,00	0,00	0,00	0,00	0,00
E7	Sonstige laufende Erträge	0,00	0,00	0,00	0,00	0,00	0,00
<b>E8</b>	<b>Summe der laufenden Erträge aus Verwaltungstätigkeit</b>	<b>1.209.843,66</b>	<b>1.179.070,00</b>	<b>1.195.530,00</b>	<b>1.224.210,00</b>	<b>1.250.170,00</b>	<b>1.279.750,00</b>
E9	Personal- und Versorgungsaufwendungen	0,00	0,00	0,00	0,00	0,00	0,00
E10	Aufwendungen für Sach- und Dienstleistungen	0,00	0,00	0,00	0,00	0,00	0,00
E11	Abschreibungen	0,00	0,00	0,00	0,00	0,00	0,00
E12	Zuwendungen, Umlagen und sonstige Transferaufwendungen	878.395,32	903.100,00	946.200,00	946.200,00	946.200,00	946.200,00
E13	Aufwendungen der sozialen Sicherung	0,00	0,00	0,00	0,00	0,00	0,00
E14	Sonstige laufende Aufwendungen	42.401,95	0,00	0,00	0,00	0,00	0,00
<b>E15</b>	<b>Summe der laufenden Aufwendungen aus Verwaltungstätigkeit</b>	<b>920.797,27</b>	<b>903.100,00</b>	<b>946.200,00</b>	<b>946.200,00</b>	<b>946.200,00</b>	<b>946.200,00</b>
<b>E16</b>	<b>Laufendes Ergebnis aus Verwaltungstätigkeit</b>	<b>289.046,39</b>	<b>275.970,00</b>	<b>249.330,00</b>	<b>278.010,00</b>	<b>303.970,00</b>	<b>333.550,00</b>
E17	Zinserträge und sonstige Finanzerträge	- 374,37	600,00	600,00	550,00	600,00	600,00
E18	Zinsaufwendungen und sonstige Finanzaufwendungen	6.368,45	6.240,00	5.310,00	4.550,00	3.820,00	2.480,00
<b>E19</b>	<b>Saldo der Zins- und sonstigen Finanzerträge und -aufwendungen</b>	<b>- 6.742,82</b>	<b>- 5.640,00</b>	<b>- 4.710,00</b>	<b>- 4.000,00</b>	<b>- 3.220,00</b>	<b>- 1.880,00</b>
<b>E20</b>	<b>Ordentliches Ergebnis</b>	<b>282.303,57</b>	<b>270.330,00</b>	<b>244.620,00</b>	<b>274.010,00</b>	<b>300.750,00</b>	<b>331.670,00</b>
<b>E21</b>	<b>Außerordentliches Ergebnis</b>	<b>0,00</b>	<b>0,00</b>	<b>0,00</b>	<b>0,00</b>	<b>0,00</b>	<b>0,00</b>
<b>E22</b>	<b>Saldo aus internen Leistungsbeziehungen</b>	<b>0,00</b>	<b>0,00</b>	<b>0,00</b>	<b>0,00</b>	<b>0,00</b>	<b>0,00</b>
<b>E23</b>	<b>Jahresergebnis (Jahresüberschuss / Jahresfehlbetrag) des Teilhaushalts</b>	<b>282.303,57</b>	<b>270.330,00</b>	<b>244.620,00</b>	<b>274.010,00</b>	<b>300.750,00</b>	<b>331.670,00</b>
<b>F23</b>	<b>Saldo der ordentlichen und außerordentlichen Ein- und Auszahlungen</b>	<b>557.911,03</b>	<b>270.330,00</b>	<b>244.620,00</b>	<b>274.010,00</b>	<b>300.750,00</b>	<b>331.670,00</b>
F24	Einzahlungen aus Investitionszuwendungen	0,00	0,00	0,00	0,00	0,00	0,00
F25	Einzahlungen aus Beiträgen und ähnlichen Entgelten	0,00	0,00	0,00	0,00	0,00	0,00
F26	Sonstige Investitionseinzahlungen	0,00	0,00	0,00	0,00	0,00	0,00
<b>F27</b>	<b>Summe der Einzahlungen aus Investitionstätigkeit</b>	<b>0,00</b>	<b>0,00</b>	<b>0,00</b>	<b>0,00</b>	<b>0,00</b>	<b>0,00</b>
F28	Auszahlungen für immaterielle Vermögensgegenstände	0,00	0,00	0,00	0,00	0,00	0,00
F29	Auszahlungen für Sachanlagen	0,00	0,00	0,00	0,00	0,00	0,00

# Teilergebnis- und Teilfinanzhaushalt Mauchenheim

## Hauptplan 2026

44 Mauchenheim

Muster 9b  
(zu § 4 Abs. 9 und 11 GemHVO)

Finanz-Teilhaushalt: 2 Teilhaushalt 2

Ifd. Nr.	Ergebnis- und Finanzhaushalt	Ergebnisse des Haushalts- vorvorjahres	Ansätze des Haushalts- vorjahres einschl. Nachträge	Ansätze des Haushalts- jahres	Planungsdaten des Haushalts- folgejahres	Planungsdaten des zweiten Haushalts- folgejahres	Planungsdaten des dritten Haushalts- folgejahres
		2024	2025	2026	2027	2028	2029
F30	Auszahlungen für Finanzanlagen	0,00	0,00	0,00	0,00	0,00	0,00
F31	Sonstige Investitionsauszahlungen	0,00	0,00	0,00	0,00	0,00	0,00
<b>F32</b>	<b>Summe der Auszahlungen aus Investitionstätigkeit</b>	<b>0,00</b>	<b>0,00</b>	<b>0,00</b>	<b>0,00</b>	<b>0,00</b>	<b>0,00</b>
<b>F33</b>	<b>Saldo der Ein- und Auszahlungen aus Investitionstätigkeit</b>	<b>0,00</b>	<b>0,00</b>	<b>0,00</b>	<b>0,00</b>	<b>0,00</b>	<b>0,00</b>
<b>F34</b>	<b><u>Finanzmittelüberschuss /-fehlbetrag des Teilhaushalts</u></b>	<b><u>557.911,03</u></b>	<b><u>270.330,00</u></b>	<b><u>244.620,00</u></b>	<b><u>274.010,00</u></b>	<b><u>300.750,00</u></b>	<b><u>331.670,00</u></b>
90.	Nicht zugeordnete Ertragskonten	0,00	0,00	0,00	0,00	0,00	0,00
91.	Nicht zugeordnete Aufwandskonten	0,00	0,00	0,00	0,00	0,00	0,00
92.	Saldo	0,00	0,00	0,00	0,00	0,00	0,00
93.	Nicht zugeordnete Einzahlungskonten	15.152,15	60.000,00	345.700,00	0,00	0,00	0,00
94.	Nicht zugeordnete Auszahlungskonten	423.044,71	53.500,00	72.350,00	43.840,00	70.580,00	101.500,00
95.	Saldo	- 407.892,56	6.500,00	273.350,00	- 43.840,00	- 70.580,00	- 101.500,00

## Ergebnishaushalt nach Leistung und Konto

Leistung-Nr	Bezeichnung		Rechng.-Erg.	Vorjahr	Planjahr
Kontonr	Bezeichnung Konto(K) bzw. Buchungsstelle(B)	Gliederungsposition	Vorvorjahr 2024	2025	2026
	Bemerkung				
<b>11101</b>	<b>Verwaltungssteuerung incl. Gremien</b>				
50110000	Bürgermeister (K)	E9 Personal- und Versorgungsaufwendungen	14.134,91	12.050,00	12.050,00
50120000	Beigeordnete (K)	E9 Personal- und Versorgungsaufwendungen	2.723,00	3.000,00	3.000,00
50140000	Rats- und Ausschussmitglieder (K)	E9 Personal- und Versorgungsaufwendungen	105,00	250,00	250,00
50221000	Vergütungen (K)	E9 Personal- und Versorgungsaufwendungen	0,00	0,00	5.180,00
50222000	Leistungszulagen (K)	E9 Personal- und Versorgungsaufwendungen	0,00	0,00	100,00
50320000	Beiträge zu Versorgungskassen / Arbeitnehmer (K)	E9 Personal- und Versorgungsaufwendungen	0,00	0,00	420,00
50420000	Beiträge zur gesetzlichen Sozialversicherung / Arbeitnehmer (K)	E9 Personal- und Versorgungsaufwendungen	0,00	0,00	1.490,00
50490000	Beiträge zur gesetzlichen Sozialversicherung / Sonstige (K)	E9 Personal- und Versorgungsaufwendungen	2.050,58	1.760,00	1.550,00
50791000	Ehrensoldrückstellungen (K)	E9 Personal- und Versorgungsaufwendungen	615,00	650,00	2.420,00
50900000	Pauschalierte Lohnsteuer (auch Zahlungen über Knappschaft) (K)	E9 Personal- und Versorgungsaufwendungen	20,55	10,00	110,00
51130000	Versorgungsaufwendungen / ehrenamtlich Tätige (K)	E9 Personal- und Versorgungsaufwendungen	4.971,00	7.690,00	8.400,00
51700000	Zuführungen zu Ehrensoldrückstellungen (K)	E9 Personal- und Versorgungsaufwendungen	6.224,00	0,00	0,00
52470000	Sonstige Verbrauchsmittel (K)	E10 Aufwendungen für Sach- und Dienstleistungen	199,09	600,00	600,00
56130000	Aufwendungen für übernommene Reisekosten für Dienstreisen und Dienstgänge (K)	E14 Sonstige laufende Aufwendungen	0,00	150,00	150,00
56920000	Verfüungsmittel (K)	E14 Sonstige laufende Aufwendungen	0,00	100,00	100,00
		<b>Summe Aufwand:</b>	<b>31.043,13</b>	<b>26.260,00</b>	<b>35.820,00</b>
		<b>Gesamt 11101 Verwaltungssteuerung incl. Gremien:</b>	<b>- 31.043,13</b>	<b>- 26.260,00</b>	<b>- 35.820,00</b>
<b>11400</b>	<b>Zentrale Dienste, "Rathaus"</b>				
44242000	Kostenerstattungen und Kostenumlagen / vom öffentlichen Bereich / von der EU / vom Land (K)	E6 Kostenerstattungen und Kostenumlagen	0,00	250,00	250,00
44243000	Kostenerstattungen und Kostenumlagen / vom öffentlichen Bereich / von der EU / von Gemeinden und Gemeindeverbänden (K)	E6 Kostenerstattungen und Kostenumlagen	0,00	0,00	0,00
44290000	Kostenerstattungen und Kostenumlagen / von Sonstigen (K)	E6 Kostenerstattungen und Kostenumlagen	761,11	0,00	0,00
46290000	Weitere sonstige laufende Erträge / Sonstige (K)	E7 Sonstige laufende Erträge	0,00	400,00	400,00
		<b>Summe Ertrag:</b>	<b>761,11</b>	<b>650,00</b>	<b>650,00</b>
50221000	Vergütungen (K)	E9 Personal- und Versorgungsaufwendungen	46.825,62	13.260,00	11.880,00
50222000	Leistungszulagen (K)	E9 Personal- und Versorgungsaufwendungen	887,94	250,00	230,00
50320000	Beiträge zu Versorgungskassen / Arbeitnehmer (K)	E9 Personal- und Versorgungsaufwendungen	3.892,91	1.100,00	970,00
50420000	Beiträge zur gesetzlichen Sozialversicherung / Arbeitnehmer (K)	E9 Personal- und Versorgungsaufwendungen	10.278,60	2.920,00	2.820,00
50629000	Personalnebenaufwendungen / Arbeitnehmer / Sonstige (K)	E9 Personal- und Versorgungsaufwendungen	10,93	0,00	0,00
	<i>Bem.: Kommunalrabatt Strom</i>				

## Ergebnishaushalt nach Leistung und Konto

Leistung-Nr	Bezeichnung		Rechng.-Erg.	Vorjahr	Planjahr
Kontonr	Bezeichnung Konto(K) bzw. Buchungsstelle(B)	Gliederungsposition	Vorvorjahr 2024	2025	2026
	Bemerkung				
50820000	Zuführungen zu Rückstellungen für nicht genommenen Urlaub, Überstunden u.ä. / Arbeitnehmer (K)	E9 Personal- und Versorgungsaufwendungen	0,00	0,00	0,00
50900000	Pauschalierte Lohnsteuer (auch Zahlungen über Knappschaft) (K)	E9 Personal- und Versorgungsaufwendungen	0,86	0,00	50,00
52310000	Unterhaltung der Grundstücke, Außenanlagen, Gebäude und Gebäudeeinrichtungen (K)	E10 Aufwendungen für Sach- und Dienstleistungen	0,00	350,00	5.350,00
Bem.:	5.000 für neue Schließanlage				
52380000	Geringwertige Geräte, Ausstattungs-, Ausrüstungs- und sonstige Gebrauchsgegenstände (K)	E10 Aufwendungen für Sach- und Dienstleistungen	94,98	200,00	200,00
52470000	Sonstige Verbrauchsmittel (K)	E10 Aufwendungen für Sach- und Dienstleistungen	144,93	150,00	150,00
56220000	Leasing (K)	E14 Sonstige laufende Aufwendungen	797,11	0,00	0,00
56310000	Büromaterial (K)	E14 Sonstige laufende Aufwendungen	74,34	200,00	200,00
56320000	Fachliteratur, Zeitschriften (K)	E14 Sonstige laufende Aufwendungen	0,00	50,00	50,00
56330000	Porto und Versandkosten (K)	E14 Sonstige laufende Aufwendungen	0,00	50,00	50,00
56340000	Telefon, Datenübertragungskosten (K)	E14 Sonstige laufende Aufwendungen	728,18	1.000,00	1.000,00
56350000	Geschäftsaufwendungen / öffentliche Bekanntmachungen (K)	E14 Sonstige laufende Aufwendungen	0,00	200,00	200,00
56360000	Öffentlichkeitsarbeit (K)	E14 Sonstige laufende Aufwendungen	13,20	100,00	100,00
56410000	Versicherungsbeiträge (K)	E14 Sonstige laufende Aufwendungen	831,99	850,00	930,00
56420000	Beiträge zu Wirtschaftsverbänden, Berufsvertretungen und Vereinen (K)	E14 Sonstige laufende Aufwendungen	50,00	100,00	100,00
56930000	Repräsentationen (K)	E14 Sonstige laufende Aufwendungen	1.121,06	1.500,00	1.500,00
<b>Summe Aufwand:</b>			<b>65.752,65</b>	<b>22.280,00</b>	<b>25.780,00</b>
<b>Gesamt 11400 Zentrale Dienste, "Rathaus":</b>			<b>- 64.991,54</b>	<b>- 21.630,00</b>	<b>- 25.130,00</b>
<b>11423</b>	<b>Wasserzapfstelle außerhalb</b>				
44190000	Privatrechtliche Leistungsentgelte / Sonstige (K)	E5 Privatrechtliche Leistungsentgelte	410,00	450,00	450,00
<b>Summe Ertrag:</b>			<b>410,00</b>	<b>450,00</b>	<b>450,00</b>
52310000	Unterhaltung der Grundstücke, Außenanlagen, Gebäude und Gebäudeeinrichtungen (K)	E10 Aufwendungen für Sach- und Dienstleistungen	0,00	250,00	250,00
<b>Summe Aufwand:</b>			<b>0,00</b>	<b>250,00</b>	<b>250,00</b>
<b>Gesamt 11423 Wasserzapfstelle außerhalb:</b>			<b>410,00</b>	<b>200,00</b>	<b>200,00</b>
<b>11429</b>	<b>Unbebaute Grundstücke</b>				
43210000	Entgelte für die Benutzung von öffentlichen Einrichtungen und für wirtschaftliche Dienstleistungen (K)	E4 Öffentlich-rechtliche Leistungsentgelte	100,00	100,00	100,00
44120000	Mieten und Pachten (K)	E5 Privatrechtliche Leistungsentgelte	398,70	400,00	400,00
46112000	Erträge aus der Veräußerung von Grundstücken und Gebäuden (K)	E7 Sonstige laufende Erträge	0,00	40.000,00	130.000,00
Bem.:	Verkauf von Bauland				
<b>Summe Ertrag:</b>			<b>498,70</b>	<b>40.500,00</b>	<b>130.500,00</b>

## Ergebnishaushalt nach Leistung und Konto

Leistung-Nr	Bezeichnung		Rechng.-Erg.		
Kontonr	Bezeichnung Konto(K) bzw. Buchungsstelle(B)	Gliederungsposition	Vorvorjahr 2024	Vorjahr 2025	Planjahr 2026
	Bemerkung				
52240000	Abwasser (K)	E10 Aufwendungen für Sach- und Dienstleistungen	0,00	0,00	0,00
52310000	Unterhaltung der Grundstücke, Außenanlagen, Gebäude und Gebäudeeinrichtungen (K)	E10 Aufwendungen für Sach- und Dienstleistungen	0,00	50,00	50,00
52320000	Bewirtschaftung der Grundstücke, Außenanlagen, Gebäude und Gebäudeeinrichtungen (K)	E10 Aufwendungen für Sach- und Dienstleistungen	0,00	0,00	0,00
56210000	Mieten, Pachten und Erbbauzinsen (K)	E14 Sonstige laufende Aufwendungen	80,00	80,00	80,00
56390000	Geschäftsaufwendungen / Sonstiges (K)	E14 Sonstige laufende Aufwendungen	0,00	150,00	150,00
56810000	Grundsteuer (K)	E14 Sonstige laufende Aufwendungen	88,08	130,00	350,00
		<b>Summe Aufwand:</b>	<b>168,08</b>	<b>410,00</b>	<b>630,00</b>
		<b>Gesamt 11429 Unbebaute Grundstücke:</b>	<b>330,62</b>	<b>40.090,00</b>	<b>129.870,00</b>
<b>11430</b>	<b>Bauhof / Fuhrpark</b>				
46270000	Versicherungserstattungen (K)	E7 Sonstige laufende Erträge	2.171,59	0,00	0,00
		<b>Summe Ertrag:</b>	<b>2.171,59</b>	<b>0,00</b>	<b>0,00</b>
52310000	Unterhaltung der Grundstücke, Außenanlagen, Gebäude und Gebäudeeinrichtungen (K)	E10 Aufwendungen für Sach- und Dienstleistungen	294,28	500,00	500,00
52350000	Fahrzeugunterhaltung (K)	E10 Aufwendungen für Sach- und Dienstleistungen	1.736,99	1.000,00	1.000,00
52352000	Betriebs- und Schmierstoffe (K)	E10 Aufwendungen für Sach- und Dienstleistungen	1.789,53	1.500,00	1.500,00
52360000	Unterhaltung der Maschinen und technischen Anlagen (K)	E10 Aufwendungen für Sach- und Dienstleistungen	958,80	1.000,00	500,00
52380000	Geringwertige Geräte, Ausstattungs-, Ausrüstungs- und sonstige Gebrauchsgegenstände (K)	E10 Aufwendungen für Sach- und Dienstleistungen	3.769,46	700,00	700,00
53850000	Abschreibung auf Betriebs- und Geschäftsausstattung (K)	E11 Abschreibungen	0,00	0,00	0,00
56150000	Aufwendungen für Dienst- und Schutzkleidung, persönliche Ausrüstungsgegenstände (K)	E14 Sonstige laufende Aufwendungen	4,09	350,00	350,00
56410000	Versicherungsbeiträge (K)	E14 Sonstige laufende Aufwendungen	321,53	320,00	380,00
56820000	Kraftfahrzeugsteuer (K)	E14 Sonstige laufende Aufwendungen	123,00	150,00	230,00
		<b>Summe Aufwand:</b>	<b>8.997,68</b>	<b>5.520,00</b>	<b>5.160,00</b>
		<b>Gesamt 11430 Bauhof / Fuhrpark:</b>	<b>- 6.826,09</b>	<b>- 5.520,00</b>	<b>- 5.160,00</b>
<b>21110</b>	<b>Grundschulen</b>				
56930000	Repräsentationen (K)	E14 Sonstige laufende Aufwendungen	0,00	0,00	0,00
		<b>Summe Aufwand:</b>	<b>0,00</b>	<b>0,00</b>	<b>0,00</b>
		<b>Gesamt 21110 Grundschulen:</b>	<b>0,00</b>	<b>0,00</b>	<b>0,00</b>
<b>28113</b>	<b>Heimat- und Brauchtumpflege - Allgemein</b>				
41510000	Sonderposten aus Zuwendungen (K)	E2 Zuwendungen, allgemeine Umlagen und sonstige	7.858,42	7.880,00	7.870,00
44250000	Kostenerstattungen und Kostenumlagen / vom privaten Bereich (K)	E6 Kostenerstattungen und Kostenumlagen	151,11	150,00	150,00

## Ergebnishaushalt nach Leistung und Konto

Leistung-Nr	Bezeichnung		Rechng.-Erg.	Vorjahr	Planjahr
Kontonr	Bezeichnung Konto(K) bzw. Buchungsstelle(B)	Gliederungsposition	Vorvorjahr 2024	2025	2026
	Bemerkung				
44259000	Kostenerstattungen und Kostenumlagen / vom privaten Bereich / vom sonstigen privaten Bereich (K)	E6 Kostenerstattungen und Kostenumlagen	0,00	50,00	50,00
46290000	Weitere sonstige laufende Erträge / Sonstige (K)	E7 Sonstige laufende Erträge	0,00	0,00	0,00
<b>Summe Ertrag:</b>			<b>8.009,53</b>	<b>8.080,00</b>	<b>8.070,00</b>
50221000	Vergütungen (K)	E9 Personal- und Versorgungsaufwendungen	9.120,52	25.060,00	22.160,00
50222000	Leistungszulagen (K)	E9 Personal- und Versorgungsaufwendungen	138,62	470,00	420,00
50320000	Beiträge zu Versorgungskassen / Arbeitnehmer (K)	E9 Personal- und Versorgungsaufwendungen	964,23	2.080,00	1.810,00
50420000	Beiträge zur gesetzlichen Sozialversicherung / Arbeitnehmer (K)	E9 Personal- und Versorgungsaufwendungen	1.943,55	5.520,00	5.150,00
50629000	Personalnebenaufwendungen / Arbeitnehmer / Sonstige (K)	E9 Personal- und Versorgungsaufwendungen	7,89	0,00	0,00
50820000	Zuführungen zu Rückstellungen für nicht genommenen Urlaub, Überstunden u.ä. / Arbeitnehmer (K)	E9 Personal- und Versorgungsaufwendungen	0,00	0,00	0,00
50900000	Pauschalierte Lohnsteuer (auch Zahlungen über Knappschaft) (K)	E9 Personal- und Versorgungsaufwendungen	0,00	0,00	70,00
52310000	Unterhaltung der Grundstücke, Außenanlagen, Gebäude und Gebäudeeinrichtungen (K)	E10 Aufwendungen für Sach- und Dienstleistungen	1.178,84	2.000,00	1.500,00
52370000	Unterhaltung der Betriebs- und Geschäftsausstattung (K)	E10 Aufwendungen für Sach- und Dienstleistungen	0,00	0,00	0,00
52380000	Geringwertige Geräte, Ausstattungs-, Ausrüstungs- und sonstige Gebrauchsgegenstände (K)	E10 Aufwendungen für Sach- und Dienstleistungen	27,99	50,00	50,00
52470000	Sonstige Verbrauchsmittel (K)	E10 Aufwendungen für Sach- und Dienstleistungen	456,07	600,00	600,00
52480000	Sonstige bezogene Leistungen (K)	E10 Aufwendungen für Sach- und Dienstleistungen	1.072,47	1.000,00	1.000,00
53440000	Abschreibungen auf bebaute Grundstücke und grundstücksgleiche Rechte / mit Kulturanlagen (K)	E11 Abschreibungen	8.148,72	8.150,00	8.150,00
53850000	Abschreibung auf Betriebs- und Geschäftsausstattung (K)	E11 Abschreibungen	538,00	560,00	550,00
<b>Summe Aufwand:</b>			<b>23.596,90</b>	<b>45.490,00</b>	<b>41.460,00</b>
<b>Gesamt 28113 Heimat- und Brauchtumpflege - Allgemein:</b>			<b>- 15.587,37</b>	<b>- 37.410,00</b>	<b>- 33.390,00</b>
<b>28118</b>	<b>Seniorenveranstaltungen</b>				
41443000	Zuweisungen und Zuschüsse für laufende Zwecke / vom öffentlichen Bereich / von der EU / von Gemeinden und Gemeindeverbänden (K)	E2 Zuwendungen, allgemeine Umlagen und sonstige	272,34	250,00	250,00
<b>Summe Ertrag:</b>			<b>272,34</b>	<b>250,00</b>	<b>250,00</b>
52470000	Sonstige Verbrauchsmittel (K)	E10 Aufwendungen für Sach- und Dienstleistungen	0,00	150,00	200,00
52480000	Sonstige bezogene Leistungen (K)	E10 Aufwendungen für Sach- und Dienstleistungen	2.010,40	2.000,00	2.000,00
<b>Summe Aufwand:</b>			<b>2.010,40</b>	<b>2.150,00</b>	<b>2.200,00</b>
<b>Gesamt 28118 Seniorenveranstaltungen:</b>			<b>- 1.738,06</b>	<b>- 1.900,00</b>	<b>- 1.950,00</b>

## Ergebnishaushalt nach Leistung und Konto

Leistung-Nr	Bezeichnung		Rechng.-Erg.		
Kontonr	Bezeichnung Konto(K) bzw. Buchungsstelle(B)	Gliederungsposition	Vorvorjahr 2024	Vorjahr 2025	Planjahr 2026
	Bemerkung				
<b>36250</b>	<b>sonstige Jugendarbeit</b>				
52480000	Sonstige bezogene Leistungen (K)	E10 Aufwendungen für Sach- und Dienstleistungen	0,00	100,00	100,00
		<b>Summe Aufwand:</b>	<b>0,00</b>	<b>100,00</b>	<b>100,00</b>
		<b>Gesamt 36250 sonstige Jugendarbeit:</b>	<b>0,00</b>	<b>- 100,00</b>	<b>- 100,00</b>
<b>36521</b>	<b>Kindertagesstätte</b>				
41442000	Zuweisungen und Zuschüsse für laufende Zwecke / vom öffentlichen Bereich / von der EU / vom Land (K)	E2 Zuwendungen, allgemeine Umlagen und sonstige	0,00	47.000,00	4.500,00
41443000	Zuweisungen und Zuschüsse für laufende Zwecke / vom öffentlichen Bereich / von der EU / von Gemeinden und Gemeindeverbänden (K)	E2 Zuwendungen, allgemeine Umlagen und sonstige	362.329,00	400.000,00	400.000,00
41510000	Sonderposten aus Zuwendungen (K)	E2 Zuwendungen, allgemeine Umlagen und sonstige	6.441,04	6.450,00	7.500,00
43400000	Beteiligung Essenskosten (K)	E4 Öffentlich-rechtliche Leistungsentgelte	12.240,00	12.200,00	12.200,00
43443000	Beteiligung Essenskosten Personalkosten Kreisverwaltung (K)	E4 Öffentlich-rechtliche Leistungsentgelte	0,00	300,00	300,00
44249000	Kostenerstattungen und Kostenumlagen / vom öffentlichen Bereich / von der EU / vom sonstigen öffentlichen Bereich (K)	E6 Kostenerstattungen und Kostenumlagen	0,00	0,00	0,00
46270000	Versicherungserstattungen (K)	E7 Sonstige laufende Erträge	0,00	0,00	0,00
46290000	Weitere sonstige laufende Erträge / Sonstige (K)	E7 Sonstige laufende Erträge	425,00	8.100,00	150,00
		<b>Summe Ertrag:</b>	<b>381.435,04</b>	<b>474.050,00</b>	<b>424.650,00</b>
50221000	Vergütungen (K)	E9 Personal- und Versorgungsaufwendungen	329.518,18	352.210,00	368.820,00
50222000	Leistungszulagen (K)	E9 Personal- und Versorgungsaufwendungen	6.096,45	6.270,00	6.610,00
50320000	Beiträge zu Versorgungskassen / Arbeitnehmer (K)	E9 Personal- und Versorgungsaufwendungen	27.239,20	28.320,00	29.230,00
50420000	Beiträge zur gesetzlichen Sozialversicherung / Arbeitnehmer (K)	E9 Personal- und Versorgungsaufwendungen	73.536,56	77.890,00	83.180,00
50629000	Personalnebenaufwendungen / Arbeitnehmer / Sonstige (K)	E9 Personal- und Versorgungsaufwendungen	280,88	330,00	280,00
50820000	Zuführungen zu Rückstellungen für nicht genommenen Urlaub, Überstunden u.ä. / Arbeitnehmer (K)	E9 Personal- und Versorgungsaufwendungen	598,46	0,00	0,00
50900000	Pauschalierte Lohnsteuer (auch Zahlungen über Knappschaft) (K)	E9 Personal- und Versorgungsaufwendungen	351,61	90,00	240,00
52210000	Heizung (K)	E10 Aufwendungen für Sach- und Dienstleistungen	4.015,16	4.000,00	4.000,00
52220000	Strom (K)	E10 Aufwendungen für Sach- und Dienstleistungen	1.293,85	1.200,00	1.200,00
52220010	Strom/Netznutzungsentgelt (K)	E10 Aufwendungen für Sach- und Dienstleistungen	172,46	350,00	350,00
52230000	Wasser (K)	E10 Aufwendungen für Sach- und Dienstleistungen	815,17	700,00	700,00
52240000	Abwasser (K)	E10 Aufwendungen für Sach- und Dienstleistungen	970,06	850,00	850,00

## Ergebnishaushalt nach Leistung und Konto

Leistung-Nr	Bezeichnung		Rechng.-Erg.	Vorjahr	Planjahr
Kontonr	Bezeichnung Konto(K) bzw. Buchungsstelle(B)	Gliederungsposition	Vorvorjahr 2024	2025	2026
	Bemerkung				
52250000	Abfall (K)	E10 Aufwendungen für Sach- und Dienstleistungen	604,80	600,00	600,00
52310000	Unterhaltung der Grundstücke, Außenanlagen, Gebäude und Gebäudeeinrichtungen (K)	E10 Aufwendungen für Sach- und Dienstleistungen	3.858,15	70.000,00	12.250,00
	<i>Bem.: 10.000 Euro Außengelände</i>				
52320000	Bewirtschaftung der Grundstücke, Außenanlagen, Gebäude und Gebäudeeinrichtungen (K)	E10 Aufwendungen für Sach- und Dienstleistungen	8.272,12	4.500,00	4.500,00
52370000	Unterhaltung der Betriebs- und Geschäftsausstattung (K)	E10 Aufwendungen für Sach- und Dienstleistungen	0,00	300,00	300,00
52380000	Geringwertige Geräte, Ausstattungs-, Ausrüstungs- und sonstige Gebrauchsgegenstände (K)	E10 Aufwendungen für Sach- und Dienstleistungen	2.873,99	2.000,00	2.000,00
52420000	Essenskosten (K)	E10 Aufwendungen für Sach- und Dienstleistungen	6.358,57	9.000,00	9.000,00
52470000	Sonstige Verbrauchsmittel (K)	E10 Aufwendungen für Sach- und Dienstleistungen	705,57	500,00	500,00
52470009	CORONA - Hygieneschutzmaßnahmen (K)	E10 Aufwendungen für Sach- und Dienstleistungen	0,00	0,00	0,00
52480000	Sonstige bezogene Leistungen (K)	E10 Aufwendungen für Sach- und Dienstleistungen	675,65	500,00	500,00
53420000	Abschreibungen auf bebaute Grundstücke und grundstücksgleiche Rechte / mit sozialen Einrichtungen (K)	E11 Abschreibungen	9.889,71	9.890,00	9.890,00
53850000	Abschreibung auf Betriebs- und Geschäftsausstattung (K)	E11 Abschreibungen	939,09	940,00	2.670,00
56120000	Aufwendungen für Aus- und Fortbildung, Umschulung (K)	E14 Sonstige laufende Aufwendungen	694,00	3.000,00	3.000,00
56130000	Aufwendungen für übernommene Reisekosten für Dienstreisen und Dienstgänge (K)	E14 Sonstige laufende Aufwendungen	149,08	400,00	400,00
56243000	Unterhaltung Software, Updates (K)	E14 Sonstige laufende Aufwendungen	356,29	350,00	350,00
56310000	Büromaterial (K)	E14 Sonstige laufende Aufwendungen	142,71	200,00	200,00
56320000	Fachliteratur, Zeitschriften (K)	E14 Sonstige laufende Aufwendungen	125,00	200,00	200,00
56330000	Porto und Versandkosten (K)	E14 Sonstige laufende Aufwendungen	0,00	50,00	50,00
56340000	Telefon, Datenübertragungskosten (K)	E14 Sonstige laufende Aufwendungen	808,85	800,00	800,00
56350000	Geschäftsaufwendungen / öffentliche Bekanntmachungen (K)	E14 Sonstige laufende Aufwendungen	0,00	350,00	350,00
56410000	Versicherungsbeiträge (K)	E14 Sonstige laufende Aufwendungen	4.805,92	4.900,00	5.000,00
56430000	Sonstige Beiträge (K)	E14 Sonstige laufende Aufwendungen	0,00	0,00	0,00
56430010	Sonstige Beiträge/Ausbau- und Erschließungsbeiträge (K)	E14 Sonstige laufende Aufwendungen	364,49	0,00	0,00
		<b>Summe Aufwand:</b>	<b>486.512,03</b>	<b>580.690,00</b>	<b>548.020,00</b>
		<b>Gesamt 36521 Kindertagesstätte:</b>	<b>- 105.076,99</b>	<b>- 106.640,00</b>	<b>- 123.370,00</b>

## Ergebnishaushalt nach Leistung und Konto

Leistung-Nr	Bezeichnung		Rechng.-Erg.	Vorjahr	Planjahr
Kontonr	Bezeichnung Konto(K) bzw. Buchungsstelle(B)	Gliederungsposition	Vorvorjahr 2024	2025	2026
	Bemerkung				
<b>36613</b>	<b>Spielplätze u.Ä.</b>				
46290000	Weitere sonstige laufende Erträge / Sonstige (K)	E7 Sonstige laufende Erträge	805,00	0,00	0,00
		<b>Summe Ertrag:</b>	<b>805,00</b>	<b>0,00</b>	<b>0,00</b>
52310000	Unterhaltung der Grundstücke, Außenanlagen, Gebäude und Gebäudeeinrichtungen (K)	E10 Aufwendungen für Sach- und Dienstleistungen	869,89	10.000,00	10.000,00
	<i>Bem.: Sanierung Spielplätze</i>				
52320000	Bewirtschaftung der Grundstücke, Außenanlagen, Gebäude und Gebäudeeinrichtungen (K)	E10 Aufwendungen für Sach- und Dienstleistungen	130,90	500,00	500,00
52380000	Geringwertige Geräte, Ausstattungs-, Ausrüstungs- und sonstige Gebrauchsgegenstände (K)	E10 Aufwendungen für Sach- und Dienstleistungen	0,00	100,00	100,00
56210000	Mieten, Pachten und Erbbauzinsen (K)	E14 Sonstige laufende Aufwendungen	203,78	200,00	200,00
		<b>Summe Aufwand:</b>	<b>1.204,57</b>	<b>10.800,00</b>	<b>10.800,00</b>
		<b>Gesamt 36613 Spielplätze u.Ä.:</b>	<b>- 399,57</b>	<b>- 10.800,00</b>	<b>- 10.800,00</b>
<b>36614</b>	<b>Jugendcontainer An der Mühlwiese</b>				
52310000	Unterhaltung der Grundstücke, Außenanlagen, Gebäude und Gebäudeeinrichtungen (K)	E10 Aufwendungen für Sach- und Dienstleistungen	501,38	0,00	0,00
56410000	Versicherungsbeiträge (K)	E14 Sonstige laufende Aufwendungen	12,00	10,00	10,00
		<b>Summe Aufwand:</b>	<b>513,38</b>	<b>10,00</b>	<b>10,00</b>
		<b>Gesamt 36614 Jugendcontainer An der Mühlwiese:</b>	<b>- 513,38</b>	<b>- 10,00</b>	<b>- 10,00</b>
<b>42410</b>	<b>Sportanlagen</b>				
52230000	Wasser (K)	E10 Aufwendungen für Sach- und Dienstleistungen	787,40	800,00	800,00
52240000	Abwasser (K)	E10 Aufwendungen für Sach- und Dienstleistungen	780,88	800,00	800,00
52310000	Unterhaltung der Grundstücke, Außenanlagen, Gebäude und Gebäudeeinrichtungen (K)	E10 Aufwendungen für Sach- und Dienstleistungen	3.267,75	3.000,00	500,00
	<i>Bem.:</i>				
56210000	Mieten, Pachten und Erbbauzinsen (K)	E14 Sonstige laufende Aufwendungen	23,69	40,00	40,00
56430010	Sonstige Beiträge/Ausbau- und Erschließungsbeiträge (K)	E14 Sonstige laufende Aufwendungen	992,25	0,00	0,00
		<b>Summe Aufwand:</b>	<b>5.851,97</b>	<b>4.640,00</b>	<b>2.140,00</b>
		<b>Gesamt 42410 Sportanlagen:</b>	<b>- 5.851,97</b>	<b>- 4.640,00</b>	<b>- 2.140,00</b>
<b>51100</b>	<b>Orts- und Regionalplanung</b>				
43190000	Verwaltungsgebühren einschließlich Erstattung von Auslagen / Sonstige (K)	E4 Öffentlich-rechtliche Leistungsentgelte	128,00	160,00	160,00
		<b>Summe Ertrag:</b>	<b>128,00</b>	<b>160,00</b>	<b>160,00</b>
56250000	Sachverständigen-, Gerichts- und ähnliche Aufwendungen (K)	E14 Sonstige laufende Aufwendungen	0,00	5.000,00	5.000,00
	<i>Bem.: Ansatz gem. Bauleitplanung</i>				
		<b>Summe Aufwand:</b>	<b>0,00</b>	<b>5.000,00</b>	<b>5.000,00</b>
		<b>Gesamt 51100 Orts- und Regionalplanung:</b>	<b>128,00</b>	<b>- 4.840,00</b>	<b>- 4.840,00</b>
<b>51160</b>	<b>Umlegungs-, Flurbereinigungsverfahren</b>				
52559000	Kostenerstattungen / an den privaten Bereich / an den sonstigen privaten Bereich (K)	E10 Aufwendungen für Sach- und Dienstleistungen	0,00	0,00	0,00

## Ergebnishaushalt nach Leistung und Konto

Leistung-Nr Kontonr	Bezeichnung Bezeichnung Konto(K) bzw. Buchungsstelle(B) Bemerkung	Gliederungsposition	Rechng.-Erg. Vorvorjahr 2024	Vorjahr 2025	Planjahr 2026
56250000	Sachverständigen-, Gerichts- und ähnliche Aufwendungen (K)	E14 Sonstige laufende Aufwendungen	0,00	0,00	0,00
		<b>Summe Aufwand:</b>	<b>0,00</b>	<b>0,00</b>	<b>0,00</b>
		<b>Gesamt 51160 Umlegungs-, Flurbereinigungsverfahren:</b>	<b>0,00</b>	<b>0,00</b>	<b>0,00</b>
<b>52300</b>	<b>Denkmäler</b>				
52340000	Unterhaltung von Kunstgegenständen und Denkmälern (K)	E10 Aufwendungen für Sach- und Dienstleistungen	10,40	50,00	50,00
		<b>Summe Aufwand:</b>	<b>10,40</b>	<b>50,00</b>	<b>50,00</b>
		<b>Gesamt 52300 Denkmäler:</b>	<b>- 10,40</b>	<b>- 50,00</b>	<b>- 50,00</b>
<b>53100</b>	<b>Photovoltaikanlagen</b>				
44190100	Privatrechtl. Leistungsentgelte/Photovoltaikanlagen Kindergarten, Sportplatz (K)	E5 Privatrechtliche Leistungsentgelte	1.041,45	1.200,00	1.200,00
		<b>Summe Ertrag:</b>	<b>1.041,45</b>	<b>1.200,00</b>	<b>1.200,00</b>
		<b>Gesamt 53100 Photovoltaikanlagen:</b>	<b>1.041,45</b>	<b>1.200,00</b>	<b>1.200,00</b>
<b>53111</b>	<b>Ausbau von Windenergieanlagen/Photovoltaik-Freiflächenanlagen § 6 EEG</b>				
46290000	Weitere sonstige laufende Erträge / Sonstige (K)	E7 Sonstige laufende Erträge	0,00	5.000,00	5.000,00
	<i>Bem.: § 6 EEG-Umlage</i>				
		<b>Summe Ertrag:</b>	<b>0,00</b>	<b>5.000,00</b>	<b>5.000,00</b>
	<b>Gesamt 53111 Ausbau von Windenergieanlagen/Photovoltaik-Freiflächenanlagen § 6 EEG:</b>		<b>0,00</b>	<b>5.000,00</b>	<b>5.000,00</b>
<b>54111</b>	<b>Gemeindestraßen</b>				
41510000	Sonderposten aus Zuwendungen (K)	E2 Zuwendungen, allgemeine Umlagen und sonstige	6.791,96	6.800,00	6.790,00
41590000	Sonstige Sonderposten (K)	E2 Zuwendungen, allgemeine Umlagen und sonstige	388,00	390,00	390,00
43700000	Erträge aus der Auflösung von Sonderposten für Beiträge und ähnliche Entgelte (K)	E4 Öffentlich-rechtliche Leistungsentgelte	47.950,58	48.400,00	48.390,00
46112000	Erträge aus der Veräußerung von Grundstücken und Gebäuden (K)	E7 Sonstige laufende Erträge	0,00	0,00	0,00
46270000	Versicherungserstattungen (K)	E7 Sonstige laufende Erträge	0,00	0,00	0,00
		<b>Summe Ertrag:</b>	<b>55.130,54</b>	<b>55.590,00</b>	<b>55.570,00</b>
50221000	Vergütungen (K)	E9 Personal- und Versorgungsaufwendungen	530,85	8.880,00	9.470,00
50222000	Leistungszulagen (K)	E9 Personal- und Versorgungsaufwendungen	0,00	170,00	180,00
50320000	Beiträge zu Versorgungskassen / Arbeitnehmer (K)	E9 Personal- und Versorgungsaufwendungen	157,34	740,00	770,00
50420000	Beiträge zur gesetzlichen Sozialversicherung / Arbeitnehmer (K)	E9 Personal- und Versorgungsaufwendungen	41,47	1.960,00	2.090,00
50629000	Personalnebenaufwendungen / Arbeitnehmer / Sonstige (K)	E9 Personal- und Versorgungsaufwendungen	3,93	0,00	0,00
50820000	Zuführungen zu Rückstellungen für nicht genommenen Urlaub, Überstunden u.ä. / Arbeitnehmer (K)	E9 Personal- und Versorgungsaufwendungen	0,00	0,00	0,00
50900000	Pauschalierte Lohnsteuer (auch Zahlungen über Knappschaft) (K)	E9 Personal- und Versorgungsaufwendungen	0,00	0,00	0,00
52330000	Unterhaltung des Infrastrukturvermögens (K)	E10 Aufwendungen für Sach- und Dienstleistungen	8.537,82	18.000,00	25.000,00
	<i>Bem.: inkl. Straßenausbau Sioner Straße 20.000 Euro</i>				

## Ergebnishaushalt nach Leistung und Konto

Leistung-Nr	Bezeichnung		Rechng.-Erg.	Vorjahr	Planjahr
Kontonr	Bezeichnung Konto(K) bzw. Buchungsstelle(B)	Gliederungsposition	Vorvorjahr 2024	2025	2026
	Bemerkung				
52370000	Unterhaltung der Betriebs- und Geschäftsausstattung (K)	E10 Aufwendungen für Sach- und Dienstleistungen	0,00	0,00	0,00
52380000	Geringwertige Geräte, Ausstattungs-, Ausrüstungs- und sonstige Gebrauchsgegenstände (K)	E10 Aufwendungen für Sach- und Dienstleistungen	0,00	0,00	0,00
53580000	Straßen, Wege, Plätze und Verkehrslenkungsanlagen (K)	E11 Abschreibungen	54.942,74	54.950,00	54.940,00
53590000	Abschreibungen auf das Infrastrukturvermögen (einschließlich Grundstücke und grundstücksgleiche Rechte) / sonstige Bauten des Infrastrukturvermögens (K)	E11 Abschreibungen	1.496,00	1.500,00	1.500,00
56210000	Mieten, Pachten und Erbbauzinsen (K)	E14 Sonstige laufende Aufwendungen	100,00	100,00	100,00
		<b>Summe Aufwand:</b>	<b>65.810,15</b>	<b>86.300,00</b>	<b>94.050,00</b>
		<b>Gesamt 54111 Gemeindestraßen:</b>	<b>- 10.679,61</b>	<b>- 30.710,00</b>	<b>- 38.480,00</b>
<b>54112</b>	<b>Verkehrsausstattung (Straßenbeleuchtung, Signalanlagen, Verkehrszeichen)</b>				
41442000	Zuweisungen und Zuschüsse für laufende Zwecke / vom öffentlichen Bereich / von der EU / vom Land (K)	E2 Zuwendungen, allgemeine Umlagen und sonstige	0,00	0,00	0,00
41510000	Sonderposten aus Zuwendungen (K)	E2 Zuwendungen, allgemeine Umlagen und sonstige	318,74	320,00	320,00
43700000	Erträge aus der Auflösung von Sonderposten für Beiträge und ähnliche Entgelte (K)	E4 Öffentlich-rechtliche Leistungsentgelte	3.486,44	3.490,00	3.490,00
		<b>Summe Ertrag:</b>	<b>3.805,18</b>	<b>3.810,00</b>	<b>3.810,00</b>
52220000	Strom (K)	E10 Aufwendungen für Sach- und Dienstleistungen	6.774,56	7.500,00	7.500,00
52220010	Strom/Netznutzungsentgelt (K)	E10 Aufwendungen für Sach- und Dienstleistungen	5.444,17	4.000,00	5.000,00
52220020	Strom/Betrieb gemeins. genutzter Anlagen (K)	E10 Aufwendungen für Sach- und Dienstleistungen	228,48	200,00	200,00
52330000	Unterhaltung des Infrastrukturvermögens (K)	E10 Aufwendungen für Sach- und Dienstleistungen	7.324,14	20.000,00	20.000,00
	<i>Bem.: Umstellung auf LED von defekten Straßenlampen</i>				
53580000	Straßen, Wege, Plätze und Verkehrslenkungsanlagen (K)	E11 Abschreibungen	0,00	0,00	0,00
53590000	Abschreibungen auf das Infrastrukturvermögen (einschließlich Grundstücke und grundstücksgleiche Rechte) / sonstige Bauten des Infrastrukturvermögens (K)	E11 Abschreibungen	5.668,11	5.670,00	5.670,00
53850000	Abschreibung auf Betriebs- und Geschäftsausstattung (K)	E11 Abschreibungen	459,48	460,00	460,00
		<b>Summe Aufwand:</b>	<b>25.898,94</b>	<b>37.830,00</b>	<b>38.830,00</b>
		<b>Gesamt 54112 Verkehrsausstattung (Straßenbeleuchtung, Signalanlagen, Verkehrszeichen):</b>	<b>- 22.093,76</b>	<b>- 34.020,00</b>	<b>- 35.020,00</b>
<b>54113</b>	<b>Buswartehäuschen Hauptstraße, Alzeyer Straße</b>				
52310000	Unterhaltung der Grundstücke, Außenanlagen, Gebäude und Gebäudeeinrichtungen (K)	E10 Aufwendungen für Sach- und Dienstleistungen	0,00	100,00	100,00
56410000	Versicherungsbeiträge (K)	E14 Sonstige laufende Aufwendungen	23,94	50,00	50,00
56430010	Sonstige Beiträge/Ausbau- und Erschließungsbeiträge (K)	E14 Sonstige laufende Aufwendungen	0,00	0,00	0,00
		<b>Summe Aufwand:</b>	<b>23,94</b>	<b>150,00</b>	<b>150,00</b>

## Ergebnishaushalt nach Leistung und Konto

Leistung-Nr	Bezeichnung		Rechng.-Erg.	Vorjahr	Planjahr
Kontonr	Bezeichnung Konto(K) bzw. Buchungsstelle(B)	Gliederungsposition	Vorvorjahr 2024	2025	2026
	Bemerkung				
Gesamt 54113 Buswartehäuschen Hauptstraße, Alzeyer Straße:			- 23,94	- 150,00	- 150,00
<b>54116</b>	<b>Fahrradwege</b>				
41510000	Sonderposten aus Zuwendungen (K)	E2 Zuwendungen, allgemeine Umlagen und sonstige	5.775,72	5.780,00	5.780,00
43700000	Erträge aus der Auflösung von Sonderposten für Beiträge und ähnliche Entgelte (K)	E4 Öffentlich-rechtliche Leistungsentgelte	955,08	960,00	960,00
<b>Summe Ertrag:</b>			<b>6.730,80</b>	<b>6.740,00</b>	<b>6.740,00</b>
53580000	Straßen, Wege, Plätze und Verkehrslenkungsanlagen (K)	E11 Abschreibungen	7.133,76	7.140,00	7.130,00
<b>Summe Aufwand:</b>			<b>7.133,76</b>	<b>7.140,00</b>	<b>7.130,00</b>
<b>Gesamt 54116 Fahrradwege:</b>			<b>- 402,96</b>	<b>- 400,00</b>	<b>- 390,00</b>
<b>54117</b>	<b>Gehwege</b>				
41510000	Sonderposten aus Zuwendungen (K)	E2 Zuwendungen, allgemeine Umlagen und sonstige	307,00	310,00	310,00
43700000	Erträge aus der Auflösung von Sonderposten für Beiträge und ähnliche Entgelte (K)	E4 Öffentlich-rechtliche Leistungsentgelte	2.787,64	2.790,00	2.790,00
44250000	Kostenerstattungen und Kostenumlagen / vom privaten Bereich (K)	E6 Kostenerstattungen und Kostenumlagen	0,00	0,00	0,00
<b>Summe Ertrag:</b>			<b>3.094,64</b>	<b>3.100,00</b>	<b>3.100,00</b>
52310000	Unterhaltung der Grundstücke, Außenanlagen, Gebäude und Gebäudeeinrichtungen (K)	E10 Aufwendungen für Sach- und Dienstleistungen	0,00	5.000,00	5.000,00
Bem.:	Sanierung Gehwege in der Braunhauserstraße 5.000,- €				
53580000	Straßen, Wege, Plätze und Verkehrslenkungsanlagen (K)	E11 Abschreibungen	11.365,20	11.370,00	11.370,00
<b>Summe Aufwand:</b>			<b>11.365,20</b>	<b>16.370,00</b>	<b>16.370,00</b>
<b>Gesamt 54117 Gehwege:</b>			<b>- 8.270,56</b>	<b>- 13.270,00</b>	<b>- 13.270,00</b>
<b>54140</b>	<b>Straßenoberflächenentwässerung</b>				
43700000	Erträge aus der Auflösung von Sonderposten für Beiträge und ähnliche Entgelte (K)	E4 Öffentlich-rechtliche Leistungsentgelte	1.688,64	1.690,00	1.690,00
<b>Summe Ertrag:</b>			<b>1.688,64</b>	<b>1.690,00</b>	<b>1.690,00</b>
52320000	Bewirtschaftung der Grundstücke, Außenanlagen, Gebäude und Gebäudeeinrichtungen (K)	E10 Aufwendungen für Sach- und Dienstleistungen	24.260,55	25.000,00	25.000,00
52531000	Kostenerstattungen / an Sondervermögen / an Eigenbetriebe (K)	E10 Aufwendungen für Sach- und Dienstleistungen	0,00	0,00	0,00
53230000	Abschreibungen auf immaterielle Vermögensgegenstände / gezahlte Investitionszuschüsse als Nutzungsberechtigter (K)	E11 Abschreibungen	1.933,20	1.940,00	1.930,00
<b>Summe Aufwand:</b>			<b>26.193,75</b>	<b>26.940,00</b>	<b>26.930,00</b>
<b>Gesamt 54140 Straßenoberflächenentwässerung:</b>			<b>- 24.505,11</b>	<b>- 25.250,00</b>	<b>- 25.240,00</b>
<b>54150</b>	<b>Konzessionsabgaben</b>				
46251000	Konzessionsabgaben - Elektrizitätsversorgung (K)	E7 Sonstige laufende Erträge	19.295,05	30.000,00	30.000,00
46252000	Konzessionsabgaben - Gasversorgung (K)	E7 Sonstige laufende Erträge	33,06	50,00	50,00
46253000	Konzessionsabgaben - Wasserversorgung (K)	E7 Sonstige laufende Erträge	14.431,04	15.000,00	15.000,00
46254000	Konzessionsabgaben - Windkraftanlage (K)	E7 Sonstige laufende Erträge	36.604,56	36.600,00	36.600,00
Bem.:	neuer Vertrag				
<b>Summe Ertrag:</b>			<b>70.363,71</b>	<b>81.650,00</b>	<b>81.650,00</b>
<b>Gesamt 54150 Konzessionsabgaben:</b>			<b>70.363,71</b>	<b>81.650,00</b>	<b>81.650,00</b>

## Ergebnishaushalt nach Leistung und Konto

Leistung-Nr	Bezeichnung		Rechng.-Erg.		
Kontonr	Bezeichnung Konto(K) bzw. Buchungsstelle(B)	Gliederungsposition	Vorvorjahr 2024	Vorjahr 2025	Planjahr 2026
	Bemerkung				
<b>54600</b>	<b>Bereitstellung von Parkplätzen</b>				
44120000	Mieten und Pachten (K)	E5 Privatrechtliche Leistungsentgelte	720,00	720,00	720,00
		<b>Summe Ertrag:</b>	<b>720,00</b>	<b>720,00</b>	<b>720,00</b>
		<b>Gesamt 54600 Bereitstellung von Parkplätzen:</b>	<b>720,00</b>	<b>720,00</b>	<b>720,00</b>
<b>54702</b>	<b>Bürgerbus</b>				
52543000	Kostenerstattungen / an den öffentlichen Bereich / an die EU / an Gemeinden und Gemeindeverbände (K)	E10 Aufwendungen für Sach- und Dienstleistungen	182,80	250,00	250,00
		<b>Summe Aufwand:</b>	<b>182,80</b>	<b>250,00</b>	<b>250,00</b>
		<b>Gesamt 54702 Bürgerbus:</b>	<b>- 182,80</b>	<b>- 250,00</b>	<b>- 250,00</b>
<b>55100</b>	<b>Baumkataster</b>				
52310000	Unterhaltung der Grundstücke, Außenanlagen, Gebäude und Gebäudeeinrichtungen (K)	E10 Aufwendungen für Sach- und Dienstleistungen	2.043,37	5.000,00	10.000,00
	<i>Bem.: lt. Fachabteilung 25.000</i>	<b>Summe Aufwand:</b>	<b>2.043,37</b>	<b>5.000,00</b>	<b>10.000,00</b>
		<b>Gesamt 55100 Baumkataster:</b>	<b>- 2.043,37</b>	<b>- 5.000,00</b>	<b>- 10.000,00</b>
<b>55120</b>	<b>Erholungseinrichtungen</b>				
41510000	Sonderposten aus Zuwendungen (K)	E2 Zuwendungen, allgemeine Umlagen und sonstige	2.266,00	2.270,00	2.270,00
41590000	Sonstige Sonderposten (K)	E2 Zuwendungen, allgemeine Umlagen und sonstige	1.789,00	1.790,00	1.790,00
		<b>Summe Ertrag:</b>	<b>4.055,00</b>	<b>4.060,00</b>	<b>4.060,00</b>
53490000	Abschreibungen auf bebaute Grundstücke und grundstücksgleiche Rechte / mit sonstigen Gebäuden (K)	E11 Abschreibungen	203,00	210,00	200,00
53690000	Abschreibungen auf Bauten auf fremdem Grund und Boden / sonstige Gebäuden (K)	E11 Abschreibungen	3.956,00	3.960,00	3.960,00
		<b>Summe Aufwand:</b>	<b>4.159,00</b>	<b>4.170,00</b>	<b>4.160,00</b>
		<b>Gesamt 55120 Erholungseinrichtungen:</b>	<b>- 104,00</b>	<b>- 110,00</b>	<b>- 100,00</b>
<b>55211</b>	<b>Unterhaltung von öffentlichen Gewässern</b>				
56250000	Sachverständigen-, Gerichts- und ähnliche Aufwendungen (K)	E14 Sonstige laufende Aufwendungen	0,00	5.000,00	5.000,00
	<i>Bem.: Betrag lt. Fachabteilung für evtl. Maßnahmen zum Hochwasserschutz u. Starkregenvorsorgekonzept</i>	<b>Summe Aufwand:</b>	<b>0,00</b>	<b>5.000,00</b>	<b>5.000,00</b>
		<b>Gesamt 55211 Unterhaltung von öffentlichen Gewässern:</b>	<b>0,00</b>	<b>- 5.000,00</b>	<b>- 5.000,00</b>
<b>55300</b>	<b>Friedhofs- und Bestattungswesen</b>				
41510000	Sonderposten aus Zuwendungen (K)	E2 Zuwendungen, allgemeine Umlagen und sonstige	573,48	770,00	760,00
43120000	Gebühren für die Erteilung von Bescheiden (u.a. Genehmigungen, Ablehnungen, Untersagungen) (K)	E4 Öffentlich-rechtliche Leistungsentgelte	1.225,00	1.200,00	200,00
43210000	Entgelte für die Benutzung von öffentlichen Einrichtungen und für wirtschaftliche Dienstleistungen (K)	E4 Öffentlich-rechtliche Leistungsentgelte	214,20	500,00	500,00
43224000	Entgelte / für das Bestattungswesen (K)	E4 Öffentlich-rechtliche Leistungsentgelte	6.907,90	5.000,00	5.000,00
		<b>Summe Ertrag:</b>	<b>8.920,58</b>	<b>7.470,00</b>	<b>6.460,00</b>
50221000	Vergütungen (K)	E9 Personal- und Versorgungsaufwendungen	2.375,93	10.490,00	11.780,00
50222000	Leistungszulagen (K)	E9 Personal- und Versorgungsaufwendungen	27,72	190,00	220,00

## Ergebnishaushalt nach Leistung und Konto

Leistung-Nr	Bezeichnung		Rechng.-Erg.		
Kontonr	Bezeichnung Konto(K) bzw. Buchungsstelle(B)	Gliederungsposition	Vorvorjahr 2024	Vorjahr 2025	Planjahr 2026
	Bemerkung				
50320000	Beiträge zu Versorgungskassen / Arbeitnehmer (K)	E9 Personal- und Versorgungsaufwendungen	305,93	860,00	960,00
50420000	Beiträge zur gesetzlichen Sozialversicherung / Arbeitnehmer (K)	E9 Personal- und Versorgungsaufwendungen	614,51	2.460,00	2.860,00
50629000	Personalnebenaufwendungen / Arbeitnehmer / Sonstige (K)	E9 Personal- und Versorgungsaufwendungen	3,95	0,00	0,00
50820000	Zuführungen zu Rückstellungen für nicht genommenen Urlaub, Überstunden u.ä. / Arbeitnehmer (K)	E9 Personal- und Versorgungsaufwendungen	0,00	0,00	0,00
50900000	Pauschalierte Lohnsteuer (auch Zahlungen über Knappschaft) (K)	E9 Personal- und Versorgungsaufwendungen	4,75	10,00	50,00
52220000	Strom (K)	E10 Aufwendungen für Sach- und Dienstleistungen	- 21,26	250,00	250,00
52220010	Strom/Netznutzungsentgelt (K)	E10 Aufwendungen für Sach- und Dienstleistungen	156,63	150,00	150,00
52230000	Wasser (K)	E10 Aufwendungen für Sach- und Dienstleistungen	230,59	650,00	650,00
52240000	Abwasser (K)	E10 Aufwendungen für Sach- und Dienstleistungen	8,64	50,00	50,00
52310000	Unterhaltung der Grundstücke, Außenanlagen, Gebäude und Gebäudeeinrichtungen (K)	E10 Aufwendungen für Sach- und Dienstleistungen	1.903,62	2.500,00	2.500,00
52370000	Unterhaltung der Betriebs- und Geschäftsausstattung (K)	E10 Aufwendungen für Sach- und Dienstleistungen	0,00	200,00	200,00
52380000	Geringwertige Geräte, Ausstattungs-, Ausrüstungs- und sonstige Gebrauchsgegenstände (K)	E10 Aufwendungen für Sach- und Dienstleistungen	0,00	100,00	100,00
52480000	Sonstige bezogene Leistungen (K)	E10 Aufwendungen für Sach- und Dienstleistungen	2.481,15	1.500,00	1.500,00
53490000	Abschreibungen auf bebaute Grundstücke und grundstücksgleiche Rechte / mit sonstigen Gebäuden (K)	E11 Abschreibungen	2.555,00	2.560,00	2.560,00
53720000	Kulturdenkmäler (K)	E11 Abschreibungen	189,48	380,00	380,00
56250000	Sachverständigen-, Gerichts- und ähnliche Aufwendungen (K)	E14 Sonstige laufende Aufwendungen	142,68	100,00	100,00
56410000	Versicherungsbeiträge (K)	E14 Sonstige laufende Aufwendungen	530,50	550,00	550,00
		<b>Summe Aufwand:</b>	<b>11.509,82</b>	<b>23.000,00</b>	<b>24.860,00</b>
		<b>Gesamt 55300 Friedhofs- und Bestattungswesen:</b>	<b>- 2.589,24</b>	<b>- 15.530,00</b>	<b>- 18.400,00</b>
<b>55510</b>	<b>Kommunale Fortwirtschaft</b>				
44110000	Erträge aus Verkäufen von Vorräten (K)	E5 Privatrechtliche Leistungsentgelte	27.000,96	25.000,00	25.000,00
		<b>Summe Ertrag:</b>	<b>27.000,96</b>	<b>25.000,00</b>	<b>25.000,00</b>
52910000	Sonstige Aufwendungen für Sach- und Dienstleistungen / sonstige Aufwendungen für Sachleistungen (K)	E10 Aufwendungen für Sach- und Dienstleistungen	27.120,72	25.000,00	25.000,00
		<b>Summe Aufwand:</b>	<b>27.120,72</b>	<b>25.000,00</b>	<b>25.000,00</b>
		<b>Gesamt 55510 Kommunale Fortwirtschaft:</b>	<b>- 119,76</b>	<b>0,00</b>	<b>0,00</b>
<b>55530</b>	<b>Weinbergshut</b>				
43230000	Entgelte für die Unterhaltung von Straßen, Wirtschaftswegen u.a. öffentlichen Einrichtungen (K)	E4 Öffentlich-rechtliche Leistungsentgelte	269,91	0,00	370,00

## Ergebnishaushalt nach Leistung und Konto

Leistung-Nr	Bezeichnung		Rechn.-Erg.		
Kontonr	Bezeichnung Konto(K) bzw. Buchungsstelle(B)	Gliederungsposition	Vorvorjahr 2024	Vorjahr 2025	Planjahr 2026
	Bemerkung				
		<b>Summe Ertrag:</b>	<b>269,91</b>	<b>0,00</b>	<b>370,00</b>
52360000	Unterhaltung der Maschinen und technischen Anlagen (K)	E10 Aufwendungen für Sach- und Dienstleistungen	34,77	150,00	100,00
52380000	Geringwertige Geräte, Ausstattungs-, Ausrüstungs- und sonstige Gebrauchsgegenstände (K)	E10 Aufwendungen für Sach- und Dienstleistungen	0,00	200,00	200,00
52470000	Sonstige Verbrauchsmittel (K)	E10 Aufwendungen für Sach- und Dienstleistungen	0,00	1.000,00	300,00
		<b>Summe Aufwand:</b>	<b>34,77</b>	<b>1.350,00</b>	<b>600,00</b>
		<b>Gesamt 55530 Weinbergshut:</b>	<b>235,14</b>	<b>- 1.350,00</b>	<b>- 230,00</b>
<b>55590</b>	<b>Feldwege</b>				
41510000	Sonderposten aus Zuwendungen (K)	E2 Zuwendungen, allgemeine Umlagen und sonstige	4.080,00	4.080,00	4.080,00
43230000	Entgelte für die Unterhaltung von Straßen, Wirtschaftswegen u.a. öffentlichen Einrichtungen (K)	E4 Öffentlich-rechtliche Leistungsentgelte	14.528,07	14.700,00	14.800,00
43700000	Erträge aus der Auflösung von Sonderposten für Beiträge und ähnliche Entgelte (K)	E4 Öffentlich-rechtliche Leistungsentgelte	278,00	280,00	280,00
46255000	Konzessionsabgaben-Photovoltaik/Sonnenenergie (K)	E7 Sonstige laufende Erträge	100,00	0,00	0,00
		<b>Summe Ertrag:</b>	<b>18.986,07</b>	<b>19.060,00</b>	<b>19.160,00</b>
52330000	Unterhaltung des Infrastrukturvermögens (K)	E10 Aufwendungen für Sach- und Dienstleistungen	5.756,33	2.700,00	7.800,00
52370000	Unterhaltung der Betriebs- und Geschäftsausstattung (K)	E10 Aufwendungen für Sach- und Dienstleistungen	0,00	120,00	120,00
53580000	Straßen, Wege, Plätze und Verkehrslenkungsanlagen (K)	E11 Abschreibungen	4.738,00	4.740,00	4.740,00
53810000	Fahrzeuge (K)	E11 Abschreibungen	1.499,40	1.500,00	1.500,00
56561000	Einstellungen in den Sonderposten Wirtschaftswege (K)	E14 Sonstige laufende Aufwendungen	8.871,74	10.000,00	5.000,00
		<b>Summe Aufwand:</b>	<b>20.865,47</b>	<b>19.060,00</b>	<b>19.160,00</b>
		<b>Gesamt 55590 Feldwege:</b>	<b>- 1.879,40</b>	<b>0,00</b>	<b>0,00</b>
<b>57311</b>	<b>Durchführung von Märkten, Kerben</b>				
46290000	Weitere sonstige laufende Erträge / Sonstige (K)	E7 Sonstige laufende Erträge	2.454,25	0,00	0,00
		<b>Summe Ertrag:</b>	<b>2.454,25</b>	<b>0,00</b>	<b>0,00</b>
52220000	Strom (K)	E10 Aufwendungen für Sach- und Dienstleistungen	87,22	200,00	200,00
52220010	Strom/Netznutzungsentgelt (K)	E10 Aufwendungen für Sach- und Dienstleistungen	46,37	300,00	300,00
52380000	Geringwertige Geräte, Ausstattungs-, Ausrüstungs- und sonstige Gebrauchsgegenstände (K)	E10 Aufwendungen für Sach- und Dienstleistungen	0,00	0,00	0,00
52440000	Laborbedarf, Werkstättenbedarf, Lebensmittel, Arzneimittel, Verbandsstoffe, Sanitätsverbrauchsmaterial, Baumaterial, sonstiger Anstaltsbedarf, Saat- und Pflanzgut (K)	E10 Aufwendungen für Sach- und Dienstleistungen	0,00	0,00	0,00
52470000	Sonstige Verbrauchsmittel (K)	E10 Aufwendungen für Sach- und Dienstleistungen	77,00	600,00	600,00

## Ergebnishaushalt nach Leistung und Konto

Leistung-Nr	Bezeichnung		Rechng.-Erg.		
Kontonr	Bezeichnung Konto(K) bzw. Buchungsstelle(B)	Gliederungsposition	Vorvorjahr 2024	Vorjahr 2025	Planjahr 2026
	Bemerkung				
52480000	Sonstige bezogene Leistungen (K)	E10 Aufwendungen für Sach- und Dienstleistungen	6.558,32	5.500,00	5.500,00
		<b>Summe Aufwand:</b>	<b>6.768,91</b>	<b>6.600,00</b>	<b>6.600,00</b>
		<b>Gesamt 57311 Durchführung von Märkten, Kerben:</b>	<b>- 4.314,66</b>	<b>- 6.600,00</b>	<b>- 6.600,00</b>
<b>57312</b>	<b>Dorfgemeinschaftshaus</b>				
41510000	Sonderposten aus Zuwendungen (K)	E2 Zuwendungen, allgemeine Umlagen und sonstige	3.088,00	3.090,00	3.090,00
44121000	Vermietung Saal DGH (K)	E5 Privatrechtliche Leistungsentgelte	1.760,00	2.000,00	2.000,00
44250000	Kostenerstattungen und Kostenumlagen / vom privaten Bereich (K)	E6 Kostenerstattungen und Kostenumlagen	1.657,51	1.600,00	1.600,00
46290000	Weitere sonstige laufende Erträge / Sonstige (K)	E7 Sonstige laufende Erträge	105,00	0,00	0,00
		<b>Summe Ertrag:</b>	<b>6.610,51</b>	<b>6.690,00</b>	<b>6.690,00</b>
50221000	Vergütungen (K)	E9 Personal- und Versorgungsaufwendungen	3.810,70	4.320,00	6.440,00
50222000	Leistungszulagen (K)	E9 Personal- und Versorgungsaufwendungen	65,67	60,00	130,00
50320000	Beiträge zu Versorgungskassen / Arbeitnehmer (K)	E9 Personal- und Versorgungsaufwendungen	301,94	280,00	530,00
50420000	Beiträge zur gesetzlichen Sozialversicherung / Arbeitnehmer (K)	E9 Personal- und Versorgungsaufwendungen	1.039,50	1.130,00	1.840,00
50900000	Pauschalierte Lohnsteuer (auch Zahlungen über Knappschaft) (K)	E9 Personal- und Versorgungsaufwendungen	60,46	80,00	140,00
52210000	Heizung (K)	E10 Aufwendungen für Sach- und Dienstleistungen	4.015,17	4.000,00	4.000,00
52220000	Strom (K)	E10 Aufwendungen für Sach- und Dienstleistungen	1.156,00	3.500,00	2.500,00
52220010	Strom/Netznutzungsentgelt (K)	E10 Aufwendungen für Sach- und Dienstleistungen	1.067,63	2.500,00	2.000,00
52230000	Wasser (K)	E10 Aufwendungen für Sach- und Dienstleistungen	240,71	300,00	300,00
52240000	Abwasser (K)	E10 Aufwendungen für Sach- und Dienstleistungen	734,92	850,00	850,00
52250000	Abfall (K)	E10 Aufwendungen für Sach- und Dienstleistungen	403,20	400,00	400,00
52310000	Unterhaltung der Grundstücke, Außenanlagen, Gebäude und Gebäudeeinrichtungen (K)	E10 Aufwendungen für Sach- und Dienstleistungen	2.254,95	1.800,00	1.800,00
52320000	Bewirtschaftung der Grundstücke, Außenanlagen, Gebäude und Gebäudeeinrichtungen (K)	E10 Aufwendungen für Sach- und Dienstleistungen	251,87	500,00	500,00
52370000	Unterhaltung der Betriebs- und Geschäftsausstattung (K)	E10 Aufwendungen für Sach- und Dienstleistungen	0,00	500,00	500,00
52380000	Geringwertige Geräte, Ausstattungs-, Ausrüstungs- und sonstige Gebrauchsgegenstände (K)	E10 Aufwendungen für Sach- und Dienstleistungen	21,65	500,00	3.000,00
52470000	Sonstige Verbrauchsmittel (K)	E10 Aufwendungen für Sach- und Dienstleistungen	0,00	150,00	150,00

## Ergebnishaushalt nach Leistung und Konto

Leistung-Nr	Bezeichnung		Rechng.-Erg.		
Kontonr	Bezeichnung Konto(K) bzw. Buchungsstelle(B)	Gliederungsposition	Vorvorjahr 2024	Vorjahr 2025	Planjahr 2026
	Bemerkung				
53490000	Abschreibungen auf bebaute Grundstücke und grundstücksgleiche Rechte / mit sonstigen Gebäuden (K)	E11 Abschreibungen	8.044,00	8.050,00	8.040,00
53850000	Abschreibung auf Betriebs- und Geschäftsausstattung (K)	E11 Abschreibungen	368,00	370,00	370,00
56340000	Telefon, Datenübertragungskosten (K)	E14 Sonstige laufende Aufwendungen	571,20	550,00	550,00
56410000	Versicherungsbeiträge (K)	E14 Sonstige laufende Aufwendungen	2.183,20	2.100,00	2.100,00
56430010	Sonstige Beiträge/Ausbau- und Erschließungsbeiträge (K)	E14 Sonstige laufende Aufwendungen	416,40	0,00	0,00
		<b>Summe Aufwand:</b>	<b>27.007,17</b>	<b>31.940,00</b>	<b>36.140,00</b>
		<b>Gesamt 57312 Dorfgemeinschaftshaus:</b>	<b>- 20.396,66</b>	<b>- 25.250,00</b>	<b>- 29.450,00</b>
<b>57319</b>	<b>Brunnenanlagen</b>				
52240000	Abwasser (K)	E10 Aufwendungen für Sach- und Dienstleistungen	59,80	50,00	50,00
52310000	Unterhaltung der Grundstücke, Außenanlagen, Gebäude und Gebäudeeinrichtungen (K)	E10 Aufwendungen für Sach- und Dienstleistungen	359,50	400,00	400,00
		<b>Summe Aufwand:</b>	<b>419,30</b>	<b>450,00</b>	<b>450,00</b>
		<b>Gesamt 57319 Brunnenanlagen:</b>	<b>- 419,30</b>	<b>- 450,00</b>	<b>- 450,00</b>
<b>61112</b>	<b>Gemeindesteuern</b>				
40110000	Grundsteuer A (K)	E1 Steuern und ähnliche Abgaben	25.752,48	14.000,00	14.000,00
40120000	Grundsteuer B (K)	E1 Steuern und ähnliche Abgaben	105.548,97	131.210,00	132.550,00
40130000	Gewerbesteuer (K)	E1 Steuern und ähnliche Abgaben	118.559,03	111.000,00	102.250,00
40330000	Hundesteuer (K)	E1 Steuern und ähnliche Abgaben	4.908,33	5.500,00	5.500,00
		<b>Summe Ertrag:</b>	<b>254.768,81</b>	<b>261.710,00</b>	<b>254.300,00</b>
56551000	Einzelwertberichtigung (K)	E14 Sonstige laufende Aufwendungen	42.881,95	0,00	0,00
		<b>Summe Aufwand:</b>	<b>42.881,95</b>	<b>0,00</b>	<b>0,00</b>
		<b>Gesamt 61112 Gemeindesteuern:</b>	<b>211.886,86</b>	<b>261.710,00</b>	<b>254.300,00</b>
<b>61113</b>	<b>Gemeindeanteil Einkommensteuer</b>				
40210000	Gemeindeanteil an der Einkommensteuer (K)	E1 Steuern und ähnliche Abgaben	582.498,08	611.870,00	641.060,00
		<b>Summe Ertrag:</b>	<b>582.498,08</b>	<b>611.870,00</b>	<b>641.060,00</b>
		<b>Gesamt 61113 Gemeindeanteil Einkommensteuer:</b>	<b>582.498,08</b>	<b>611.870,00</b>	<b>641.060,00</b>
<b>61114</b>	<b>Gemeindeanteil Umsatzsteuer</b>				
40220000	Gemeindeanteil an der Umsatzsteuer (K)	E1 Steuern und ähnliche Abgaben	15.806,30	15.800,00	19.320,00
		<b>Summe Ertrag:</b>	<b>15.806,30</b>	<b>15.800,00</b>	<b>19.320,00</b>
		<b>Gesamt 61114 Gemeindeanteil Umsatzsteuer:</b>	<b>15.806,30</b>	<b>15.800,00</b>	<b>19.320,00</b>
<b>61131</b>	<b>Schlüsselzuweisungen, Investitionsschlüsselzuweisungen</b>				
41110000	Schlüsselzuweisungen / vom Land (K)	E2 Zuwendungen, allgemeine Umlagen und sonstige	0,00	0,00	0,00
41111000	Schlüsselzuweisung A (K)	E2 Zuwendungen, allgemeine Umlagen und sonstige	238.181,00	216.200,00	193.410,00

## Ergebnishaushalt nach Leistung und Konto

Leistung-Nr	Bezeichnung		Rechng.-Erg.		
Kontonr	Bezeichnung Konto(K) bzw. Buchungsstelle(B)	Gliederungsposition	Vorvorjahr 2024	Vorjahr 2025	Planjahr 2026
	Bemerkung				
41112000	Schlüsselzuweisung B1 (K)	E2 Zuwendungen, allgemeine Umlagen und sonstige	27.345,00	7.270,00	20.960,00
<b>Summe Ertrag:</b>			<b>265.526,00</b>	<b>223.470,00</b>	<b>214.370,00</b>
<b>Gesamt 61131 Schlüsselzuweisungen, Investitionsschlüsselzuweisungen:</b>			<b>265.526,00</b>	<b>223.470,00</b>	<b>214.370,00</b>
<b>61132</b>	<b>Sonstige allgemeine Zuweisungen</b>				
41320000	Sonstige allgemeine Zuweisungen / von der EU / vom Land (K)	E2 Zuwendungen, allgemeine Umlagen und sonstige	0,00	0,00	0,00
<i>Bem.:</i>	<i>Entschuldungsfond</i>				
41330000	Sonstige allgemeine Zuweisungen / von der EU / von Gemeinden und Gemeindeverbänden (K)	E2 Zuwendungen, allgemeine Umlagen und sonstige	14.342,35	0,00	0,00
<b>Summe Ertrag:</b>			<b>14.342,35</b>	<b>0,00</b>	<b>0,00</b>
<b>Gesamt 61132 Sonstige allgemeine Zuweisungen:</b>			<b>14.342,35</b>	<b>0,00</b>	<b>0,00</b>
<b>61152</b>	<b>Umlage Fonds "Deutsche Einheit"</b>				
54411000	Umlage zur Finanzierung des Fonds "Deutsche Einheit" (K)	E12 Zuwendungen, Umlagen und sonstige Transferaufwendungen	0,00	0,00	0,00
<b>Summe Aufwand:</b>			<b>0,00</b>	<b>0,00</b>	<b>0,00</b>
<b>Gesamt 61152 Umlage Fonds "Deutsche Einheit":</b>			<b>0,00</b>	<b>0,00</b>	<b>0,00</b>
<b>61154</b>	<b>Kreisumlage</b>				
54421000	Allgemeine Umlagen an Gemeindeverbände / Landkreise (K)	E12 Zuwendungen, Umlagen und sonstige Transferaufwendungen	498.775,00	512.730,00	528.100,00
<i>Bem.:</i>	<i>mit 48,4 % gerechnet</i>				
<b>Summe Aufwand:</b>			<b>498.775,00</b>	<b>512.730,00</b>	<b>528.100,00</b>
<b>Gesamt 61154 Kreisumlage:</b>			<b>- 498.775,00</b>	<b>- 512.730,00</b>	<b>- 528.100,00</b>
<b>61155</b>	<b>Verbandsgemeindeumlage</b>				
54423000	Allgemeine Umlagen an Gemeindeverbände / Verbandsgemeinden (K)	E12 Zuwendungen, Umlagen und sonstige Transferaufwendungen	372.220,00	381.370,00	409.150,00
<i>Bem.:</i>	<i>37,50 %</i>				
<b>Summe Aufwand:</b>			<b>372.220,00</b>	<b>381.370,00</b>	<b>409.150,00</b>
<b>Gesamt 61155 Verbandsgemeindeumlage:</b>			<b>- 372.220,00</b>	<b>- 381.370,00</b>	<b>- 409.150,00</b>
<b>61159</b>	<b>Sonderposten für Belastungen aus dem kommunalen Finanzausgleich</b>				
49100000	Entnahmen aus dem Sonderposten für Belastungen aus dem kommunalen Finanzausgleich (K)	E7 Sonstige laufende Erträge	0,00	0,00	0,00
<b>Summe Ertrag:</b>			<b>0,00</b>	<b>0,00</b>	<b>0,00</b>
<b>Gesamt 61159 Sonderposten für Belastungen aus dem kommunalen Finanzausgleich:</b>			<b>0,00</b>	<b>0,00</b>	<b>0,00</b>
<b>61161</b>	<b>Gewerbsteuerumlage</b>				
54310000	Gewerbsteuerumlage (K)	E12 Zuwendungen, Umlagen und sonstige Transferaufwendungen	7.400,32	9.000,00	8.950,00
<b>Summe Aufwand:</b>			<b>7.400,32</b>	<b>9.000,00</b>	<b>8.950,00</b>
<b>Gesamt 61161 Gewerbsteuerumlage:</b>			<b>- 7.400,32</b>	<b>- 9.000,00</b>	<b>- 8.950,00</b>
<b>61171</b>	<b>Ausgleichsleistungen nach dem Familienleistungsausgleich (§ 28 LFAG)</b>				
40520000	Ausgleichsleistungen / von der EU / vom Land (K)	E1 Steuern und ähnliche Abgaben	76.902,12	66.220,00	66.480,00
<b>Summe Ertrag:</b>			<b>76.902,12</b>	<b>66.220,00</b>	<b>66.480,00</b>
<b>Gesamt 61171 Ausgleichsleistungen nach dem Familienleistungsausgleich (§ 28 LFAG):</b>			<b>76.902,12</b>	<b>66.220,00</b>	<b>66.480,00</b>

## Ergebnishaushalt nach Leistung und Konto

Leistung-Nr	Bezeichnung		Rechng.-Erg.	Vorjahr	Planjahr
Kontonr	Bezeichnung Konto(K) bzw. Buchungsstelle(B)	Gliederungsposition	Vorvorjahr 2024	2025	2026
	Bemerkung				
<b>61200</b>	<b>Sonstige allgemeine Finanzwirtschaft</b>				
41842000	Schuldendiensthilfen / vom öffentlichen Bereich / von der EU / vom Land (K)	E2 Zuwendungen, allgemeine Umlagen und sonstige	0,00	0,00	0,00
		<b>Summe Ertrag:</b>	<b>0,00</b>	<b>0,00</b>	<b>0,00</b>
		<b>Gesamt 61200 Sonstige allgemeine Finanzwirtschaft:</b>	<b>0,00</b>	<b>0,00</b>	<b>0,00</b>
<b>61214</b>	<b>Zinserträge (§233a AO)</b>				
47920000	Vollverzinsung aus Gewerbesteuer (§ 233a AO) (K)	E17 Zinserträge und sonstige Finanzerträge	- 411,00	550,00	550,00
		<b>Summe Ertrag:</b>	<b>- 411,00</b>	<b>550,00</b>	<b>550,00</b>
56551000	Einzelwertberichtigung (K)	E14 Sonstige laufende Aufwendungen	- 480,00	0,00	0,00
		<b>Summe Aufwand:</b>	<b>- 480,00</b>	<b>0,00</b>	<b>0,00</b>
		<b>Gesamt 61214 Zinserträge (§233a AO):</b>	<b>69,00</b>	<b>550,00</b>	<b>550,00</b>
<b>61221</b>	<b>Zinsen Darlehen</b>				
57511000	Zinsaufwendungen und sonstige Finanzaufwendungen / an den inländischen Geldmarkt / an inländische Kreditinstitute / an Banken (K)	E18 Zinsaufwendungen und sonstige Finanzaufwendungen	5.982,89	5.340,00	4.430,00
57512000	Zinsaufwendungen und sonstige Finanzaufwendungen / an den inländischen Geldmarkt / an inländische Kreditinstitute / an Sparkassen (K)	E18 Zinsaufwendungen und sonstige Finanzaufwendungen	364,56	350,00	330,00
		<b>Summe Aufwand:</b>	<b>6.347,45</b>	<b>5.690,00</b>	<b>4.760,00</b>
		<b>Gesamt 61221 Zinsen Darlehen:</b>	<b>- 6.347,45</b>	<b>- 5.690,00</b>	<b>- 4.760,00</b>
<b>61225</b>	<b>Zinsaufwendungen (§ 233a AO)</b>				
57910000	Sonstige Zinsen und sonstige Finanzaufwendungen / aus der Vollverzinsung der Gewerbesteuer (§ 233a AO) (K)	E18 Zinsaufwendungen und sonstige Finanzaufwendungen	21,00	550,00	550,00
		<b>Summe Aufwand:</b>	<b>21,00</b>	<b>550,00</b>	<b>550,00</b>
		<b>Gesamt 61225 Zinsaufwendungen (§ 233a AO):</b>	<b>- 21,00</b>	<b>- 550,00</b>	<b>- 550,00</b>
<b>62600</b>	<b>Beteiligungen</b>				
47990000	Sonstige Zinsen und ähnliche Erträge / Sonstige (K)	E17 Zinserträge und sonstige Finanzerträge	36,63	50,00	50,00
		<b>Summe Ertrag:</b>	<b>36,63</b>	<b>50,00</b>	<b>50,00</b>
		<b>Gesamt 62600 Beteiligungen:</b>	<b>36,63</b>	<b>50,00</b>	<b>50,00</b>
		<b>Ertrag Gesamt:</b>	<b>1.814.832,84</b>	<b>1.925.590,00</b>	<b>1.982.080,00</b>
		<b>Aufwand Gesamt:</b>	<b>1.789.363,98</b>	<b>1.909.540,00</b>	<b>1.944.610,00</b>
		<b>Gesamt:</b>	<b>25.468,86</b>	<b>16.050,00</b>	<b>37.470,00</b>

# Investitionsübersicht

## Hauptplan 2026

44 Mauchenheim

Muster 11  
(zu § 4 Abs. 12 und 13 GemHVO)

	bis einschl. des Haushaltsvorjahres bereitgestellte Mittel	Ansatz des Haushaltsjahres	Planungsdaten des Haushaltsfolgejahres	Planungsdaten des zweiten Haushaltsfolgejahres	Planungsdaten des dritten Haushaltsfolgejahres	Planungsdaten der weiteren Haushaltsfolgejahre bis zum Abschluss der Maßnahme	Gesamtein-/auszahlungen (über den Gesamtzeitraum der Maßnahme)
		2026	2027	2028	2029		
<b>Teilhaushalt: Teilhaushalt 1</b>							
<b>: 11429 Unbebaute Grundstücke</b>							
<b>Maßnahme: 24 630-11   NBG "Hinter der Kirchmauer"</b>							
Summe der Einzahlungen aus Investitionstätigkeit	8.847,55 *	20.000,00					28.847,55
Summe der Auszahlungen aus Investitionstätigkeit							
<b>Saldo der Ein- und Auszahlungen aus Investitionstätigkeit</b>	<b>8.847,55</b>	<b>20.000,00</b>					<b>28.847,55</b>

**Erläuterungen:** 11429-02960000-24-68510000: Verkauf von Bauland

<b>: 54111 Gemeinestraßen</b>							
<b>Maßnahme: 29 NBG "Hinter der Kirchmauer"</b>							
Summe der Einzahlungen aus Investitionstätigkeit							
Summe der Auszahlungen aus Investitionstätigkeit	102.070,05 *	350.000,00					452.070,05 *
<b>Saldo der Ein- und Auszahlungen aus Investitionstätigkeit</b>	<b>- 102.070,05</b>	<b>- 350.000,00</b>					<b>- 452.070,05</b>

**Erläuterungen:** 54111-09640000-29-78593000: Erschließungskosten 300.000, Planungskosten 50.000

<b>: 54117 Gehwege</b>							
<b>Maßnahme: 34 barrierefreie Bushaltestelle</b>							
Summe der Einzahlungen aus Investitionstätigkeit		32.300,00					32.300,00
Summe der Auszahlungen aus Investitionstätigkeit	486,25	48.000,00					48.486,25
<b>Saldo der Ein- und Auszahlungen aus Investitionstätigkeit</b>	<b>- 486,25</b>	<b>- 15.700,00</b>					<b>- 16.186,25</b>

<b>Summe Einzahlungen Teilhaushalt 1 :</b>	<b>8.847,55</b>	<b>52.300,00</b>					<b>61.147,55</b>
<b>Summe Auszahlungen Teilhaushalt 1 :</b>	<b>102.556,30</b>	<b>398.000,00</b>					<b>500.556,30</b>
<b>Saldo Gesamt Teilhaushalt 1 :</b>	<b>- 93.708,75</b>	<b>- 345.700,00</b>					<b>- 439.408,75</b>

<b>Summe Einzahlungen Gesamt:</b>	<b>8.847,55</b>	<b>52.300,00</b>					<b>61.147,55</b>
<b>Summe Auszahlungen Gesamt:</b>	<b>102.556,30</b>	<b>398.000,00</b>					<b>500.556,30</b>
<b>Saldo Gesamt:</b>	<b>- 93.708,75</b>	<b>- 345.700,00</b>					<b>- 439.408,75</b>

\* Wert bereinigt um Erneutveranschlagungen; siehe Detailbericht zur Investitionsübersicht!

**Übersicht  
über den Stand der Kreditaufnahmen und ähnlicher Vorgänge  
Hauptplan 2026**

44 Mauchenheim

Muster 4  
(zu § 1 Abs. 1 Nr. 5 GemHVO)

Ifd. Nr.	Art (gem. § 47 Abs. 5 Nr. 4 GemHVO)	Stand Beginn-	Voraussichtlicher	Voraussichtlicher
		Haushaltsvorjahr 2025	Stand zu Beginn des Haushaltsjahres 2026	Stand zum Ende des Haushaltsjahres 2026
1	Verbindlichkeiten aus Anleihen für Investitionen			
2	Verbindlichkeiten aus Anleihen zur Liquiditätssicherung			
3	Verbindlichkeiten aus Kreditaufnahmen für Investitionen (gemäß § 103 GemO)	381.670,00	352.530,00	668.300,00
4	Verbindlichkeiten gegenüber der Verbandsgemeinde im Rahmen der Einheitskasse	527.380,00	414.510,00	372.090,00
<b>5</b>	<b>Verbindlichkeiten gegenüber der Verbandsgemeinde im Rahmen der Einheitskasse, welche bis zum 31.12.2023 entstanden sind abzüglich Schuldübernahme durch Land (PEK-RP)</b>	<b>527.380,00</b>	<b>414.510,00</b>	<b>372.090,00</b>
6	Verbindlichkeiten gegenüber der Verbandsgemeinde im Rahmen der Einheitskasse, welche ab dem 01.01.2024 entstanden sind.			
7	Verbindlichkeiten aus Vorgängen, die Kreditaufnahmen wirtschaftlich gleichkommen			
8	Summe der Verbindlichkeiten aus Anleihen, Kreditaufnahmen und ähnlicher Vorgänge	909.050,00	767.040,00	1.040.390,00

# Stellenplan 2026



Ortsgemeinde Mauchenheim

# Stellenplan Hauptplan 2026

44 Mauchenheim

Muster 12  
(zu § 5 Abs. 1 bis 3 GemHVO)

Teilhaushalt Beamte/Beschäftigte	Bes.- Gruppe Entgelt- gruppe/ Stufe	Einstiegs- amt	Zahl der Stellen			Stellenvermerke und Erläuterungen
			Soll Haushalts- jahr 2026	Haushaltsvorjahr 2025		
				Soll	Ist 30.06	
1	2	3	4	5	6	7
<b>A. Verwaltung</b>						
<b>Teilhaushalt: (1) Teilhaushalt 1</b>						
<b>Beamte</b>						
Ortsbürgermeister	AE		1,000	1,000	1,000	
<i>Summe Beamte Teilhaushalt (1)</i>			<b>1,000</b>	<b>1,000</b>	<b>1,000</b>	
<b>Tariflich Beschäftigte</b>						
Leiter/in Kindertagesstätte	S 13 TVöD (6)		1,000	1,000	1,000	Stelle besetzt in S 9 (Belegungszahlen) Leistung 36521
Erzieher/in	S 8a TVöD (3)		0,510	0,510	0,510	Teilzeit 20/39 ; Leistung 36521
Erzieher/in	S 8a TVöD (3)		0,310	0,000	0,000	Teilzeit 12,25/39, Leistung 36521
Erzieher/in	S 8a TVöD (3)		0,500	0,880	0,880	Teilzeit 19,5/39, Leistung 36521
Erzieher/in	S 8a TVöD (4)		1,000	1,000	1,000	Leistung 36521
Erzieher/in	S 8a TVöD (5)		0,640	0,540	0,540	Teilzeit 25/39 ; Leistung 36521
Kinderpfleger/in	S 4 TVöD (6)		1,000	1,000	1,000	Leistung 36521
Duale Ausbildung zur/zum Erzieher/in	S 2 TvöD (1)		0,500	0,500	0,500	Teilzeit 19,5/39 ; Leistung 36521
Gemeindearbeiter/in	5 TVöD (3)		0,060	0,000	0,000	Teilzeit 10/169,57 Leistung 11400: 30% Leistung 28113: 40% Leistung 36521: 10% Leistung 55300: 10% Leistung 57312: 10%
Gemeindearbeiter/in	5 TVöD (3)		0,150	0,000	0,000	Teilzeit 25,5/169,57 Leistung 11400: 30% Leistung 28113: 40% Leistung 36521: 10% Leistung 55300: 10% Leistung 57312: 10%
Gemeindearbeiter/in	5 TVöD (5)		1,000	0,000	0,000	Leistung 11400: 20% Leistung 28113: 40% Leistung 54111: 20% Leistung 55300: 20%
Schreibkraft	5 TVöD (3)		0,120	0,000	0,000	Teilzeit 20/169,57 ; Leistung 11101
Gemeindearbeiter/in	4 TVöD (5)		0,000	1,000	1,000	Leistung 11400: 20% Leistung 28113: 40% Leistung 54111: 20% Leistung 55300 20%

## Stellenplan Hauptplan 2026

44 Mauchenheim

Muster 12  
(zu § 5 Abs. 1 bis 3 GemHVO)

Teilhaushalt Beamte/Beschäftigte	Bes.- Gruppe Entgelt- gruppe/ Stufe	Einstiegs- amt	Zahl der Stellen			Stellenvermerke und Erläuterungen
			Soll Haushalts- jahr 2026	Haushaltsvorjahr 2025		
				4	Soll	Ist 30.06
1	2	3	4	5	6	7
Wirtschaftskraft	4 TVöD (6)		0,770	0,000	0,000	Teilzeit 30/39, Leistung 36521
Gemeindearbeiter/in	3 TVöD (5)		0,000	0,360	0,360	Teilzeit 14/39 Leistung 11400: 30% Leistung 28113: 50% Leistung 36521: 5% Leistung 55300: 10% Leistung 57312: 5%
Wirtschaftskraft	2ÜTVöD (6)		0,000	0,770	0,770	Teilzeit 30/39 ; Leistung 36521
Raumpfleger/in	2 TVöD (3)		0,380	0,000	0,000	Teilzeit 15/39, Leistung 36521
Raumpfleger/in	1 TVöD (3)		0,000	0,380	0,380	Teilzeit 15/39 (vorher 12/39) Leistung 36521
Raumpfleger/in	1 TVöD (4)		0,070	0,070	0,070	Teilzeit 11/169,57 Leistung 57312
Berufspraktikant/in - Azubi	BPr		1,000	1,000	0,000	Leistung 36521
<i>Summe Tarifbeschäftigte Teilhaushalt (1)</i>			<b>8,010</b>	<b>8,010</b>	<b>8,010</b>	
<b>Summe Beamte und Tarifbeschäftigte Teilhaushalt (1)</b>			<b>9,010</b>	<b>9,010</b>	<b>9,010</b>	
<b>Summe Beamte Verwaltung</b>			<b>1,000</b>	<b>1,000</b>	<b>1,000</b>	
<b>Summe Tarifbeschäftigte Verwaltung</b>			<b>8,010</b>	<b>8,010</b>	<b>8,010</b>	
<b>Summe Beamte und Tarifbeschäftigte Verwaltung</b>			<b>9,010</b>	<b>9,010</b>	<b>9,010</b>	