

Ortsgemeinde **Lonsheim**



in der Verbandsgemeinde
Alzey-Land

ENTWURF

**Haushaltssatzung
Haushaltsplan
2026**

Inhaltsverzeichnis

		<u>Seite</u>
1	Haushaltssatzung	3
2	Vorbericht	6
3	Muster 31 - Höchstbetrag der Verbindlichkeiten ggü. der Verbandsgemeinde	32
4	Freie Finanzspitze	33
5	Ergebnis- und Finanzhaushalt	34
6	Produkt- und Leistungsübersicht	40
7	Teilhaushalt 1	43
8	Teilhaushalt 2	45
9	Ergebnishaushalt nach Leistung und Konten	47
10	Investitionsübersicht	61
11	Übersicht Verbindlichkeiten	62
12	Stellenplan	63

Haushaltssatzung der Ortsgemeinde Lonsheim für das Haushaltsjahr 2026 vom @@Datum

Der Ortsgemeinderat hat auf Grund von § 95 Gemeindeordnung Rheinland-Pfalz in der derzeit geltenden Fassung, am @@Sitzungsdatum folgende Haushaltssatzung beschlossen, die nach Genehmigung der Kreisverwaltung Alzey-Worms als Kommunalaufsichtsbehörde vom @@Genehmigungsdatum hiermit bekannt gemacht wird:

§ 1 Ergebnis- und Finanzhaushalt

Festgesetzt werden

1. im Ergebnishaushalt

der Gesamtbetrag der Erträge auf	1.777.330,00 Euro
der Gesamtbetrag der Aufwendungen auf	1.892.330,00 Euro
der Jahresfehlbetrag/ -überschuss auf	-115.000,00 Euro

2. im Finanzhaushalt

der Saldo der ordentlichen Ein- und Auszahlungen auf	-339.620,00 Euro
die Einzahlungen aus Investitionstätigkeit auf	58.000,00 Euro
die Auszahlungen aus Investitionstätigkeit auf	135.000,00 Euro
der Saldo der Ein- und Auszahlungen aus Investitionstätigkeit auf	-77.000,00 Euro
der Saldo der Ein- und Auszahlungen aus Finanzierungstätigkeit auf	416.620,00 Euro

§ 2 Gesamtbetrag der vorgesehenen Kredite

Der Gesamtbetrag der vorgesehenen Kredite, deren Aufnahme zur Finanzierung von Investitionen und Investitionsförderungsmaßnahmen erforderlich ist, wird festgesetzt für

zinslose Kredite auf	--,-- Euro
verzinste Kredite auf	0,00 Euro
zusammen auf	0,00 Euro

(Ohne Einzahlungen und Auszahlungen der Kredite zur Umschuldung.)

Die Verwaltung wird ermächtigt, im Rahmen der Kreditbeschaffung ergänzende Vereinbarungen zu treffen, die unter Beachtung des Konnexitätsgrundsatzes der Steuerung von Zinsänderungsrisiken sowie der Erzielung günstiger Konditionen bei neuen Krediten und bestehenden Kreditmarktschulden dienen. In der Summe dürfen diese ergänzenden Vereinbarungen 25 v.H. des Gesamtschuldenstandes am Ende des vorangegangenen Haushaltsjahres nicht überschreiten.

§ 3 Verpflichtungsermächtigungen

Der Gesamtbetrag der Ermächtigungen zum Eingehen von Verpflichtungen, die in künftigen Haushaltsjahren zu Auszahlungen für Investitionen und Investitionsförderungsmaßnahmen (Verpflichtungsermächtigungen) führen können, wird festgesetzt auf 0,-- Euro.

Die Summe der Verpflichtungsermächtigungen, für die in den künftigen Haushaltsjahren voraussichtlich Investitionskredite aufgenommen werden müssen, beläuft sich auf 0,-- Euro.

§ 4 Höchstbetrag der Verbindlichkeiten gegenüber der Einheitskasse

Der Höchstbetrag der Verbindlichkeiten gegenüber der Einheitskasse wird festgesetzt auf 90.000,-- Euro.

§ 5 Steuersätze

Die Steuersätze für die Gemeindesteuern werden wie folgt festgesetzt:

- Grundsteuer A auf	345 v. H.
- Grundsteuer B auf	465 v. H.
- Gewerbesteuer auf	380 v. H.

Die Hundesteuer beträgt für Hunde, die innerhalb des Gemeindegebietes gehalten werden

- für den ersten Hund auf	36,00 Euro
- für den zweiten Hund auf	46,00 Euro
- für jeden weiteren Hund auf	70,00 Euro

§ 6 Gebühren und Beiträge

Die Sätze der Gebühren und Beiträge für ständige Gemeindeeinrichtungen nach dem Kommunalabgabengesetz (KAG) werden wie folgt festgesetzt:

- Weinbergshut:	15,-- Euro /ha (100%ige Umlage)
- Wirtschaftswegebeiträge:	5,-- Euro /ha

§ 7 Eigenkapital

Der Stand des Eigenkapitals zum 31.12.2024 (Haushaltsvorvorjahr) betrug 2.671.480,-- Euro. Der voraussichtliche Stand des Eigenkapitals zum 31.12.2025 (Haushaltsvorjahr Planung) beträgt 2.699.050,-- Euro und zum 31.12. 2026 (Haushaltsjahr) 2.584.050,-- Euro.

§ 8 Einzelveranschlagung von Investitionen und Investitionsförderungsmaßnahmen

Investitionen und Investitionsförderungsmaßnahmen oberhalb der Wertgrenze von 10.000,-- Euro sind einzeln im Teilfinanzhaushalt oder in einer Investitionsübersicht darzustellen, ebenso solche Investitionen und Investitionsfördermaßnahmen, die sich über mehrere Jahre erstrecken.

§ 9 Inkrafttreten

Diese Haushaltssatzung tritt am 01.01.2026 in Kraft.

Lonsheim, den @@Datum

(Harald Denne)
Ortsbürgermeister

Hinweis:

Die vorstehende Haushaltssatzung für das Haushaltsjahr 2026 wird hiermit öffentlich bekannt gemacht. Die nach § 95 Abs. 4 GemO erforderlichen Genehmigungen der Kreisverwaltung Alzey-Worms zu den Festsetzungen in den §§ 2, 3 und 4 der Haushaltssatzung sind mit Genehmigungsdatum vom @@Genehmigungsdatum erteilt.

Der Haushaltsplan liegt zur Einsichtnahme vom @@Auslagebeginn bis @@Auslageende während der Öffnungszeiten im Rathaus der Verbandsgemeindeverwaltung Alzey-Land, Weinrufstraße 38 (Zimmer 107/118), 55232 Alzey öffentlich aus.

Auf die nachfolgenden Bestimmungen des § 24 Abs. 6 GemO wird hingewiesen:

„Satzungen, die unter Verletzung von Verfahrens- und Formvorschriften dieses Gesetzes oder auf Grund dieses Gesetzes zustande gekommen sind, gelten ein Jahr nach der Bekanntmachung als von Anfang an gültig zustande gekommen. Dies gilt nicht, wenn

1. die Bestimmungen über die Öffentlichkeit der Sitzung, die Genehmigung, die Ausfertigung oder die Bekanntmachung der Satzung verletzt worden sind, oder
2. vor Ablauf der in Satz 1 genannten Frist die Aufsichtsbehörde den Beschluss beanstandet oder jemand die Verletzung der Verfahrens- und Formvorschriften gegenüber der Verbandsgemeindeverwaltung unter Bezeichnung des Sachverhalts, der die Verletzung begründen soll, schriftlich geltend gemacht hat.

Hat jemand eine Verletzung nach Satz 2. Nr. 2 geltend gemacht, so kann auch nach Ablauf der in Satz 1 genannten Frist jedermann diese Verletzung geltend machen.“

Alzey, den @@Datum

(Steffen Unger)
Bürgermeister

Ortsgemeinde Lonsheim

Haushaltsvorbericht

2026





Inhaltsverzeichnis

1 Allgemeines.....	2
1.1 Gesetzliche Grundlagen.....	2
1.2 Rahmenbedingungen zur Haushaltsplanaufstellung.....	3
2 Übersicht über die Haushaltslage	3
3 Erträge.....	4
3.1 Steuern	5
3.2 Erträge aus Zuwendungen, allgemeinen Umlagen und sonstige Transfererträge	6
3.3 Öffentlich-rechtliche Leistungsentgelte	6
3.4 Privatrechtliche Leistungsentgelte.....	6
3.5 Kostenerstattungen und Kostenumlagen	7
3.6 Sonstige laufende Erträge	7
3.7 Zinserträge und sonstige Finanzerträge.....	8
4 Aufwendungen	8
4.1 Personal- und Versorgungsaufwand	9
4.2 Sach- und Dienstleistungsaufwand	10
4.3 Abschreibungen.....	11
4.4 Zuwendungen, Umlagen und sonstige Transferaufwendungen	12
4.5 Sonstige laufende Aufwendungen.....	14
4.6 Zinsen und sonstige Finanzaufwendungen.....	15
5 Ergebnis	16
6 Finanzhaushalt.....	17
6.1 Investitionstätigkeit	19
6.2 Finanzierungstätigkeit.....	19
7 Bilanz - Entwicklung von Vermögen und Schulden	19
8 Sonstige allgemeine Entwicklungen	25



1 Allgemeines

1.1 Gesetzliche Grundlagen

Der Vorbericht gibt nach § 6 GemHVO RLP einen Überblick über den Stand und die Entwicklung der Haushaltswirtschaft und erläutert die durch den Haushaltsplan gesetzten Rahmenbedingungen. Insbesondere sind die im Haushaltjahr bestehenden Haushaltsrisiken sowie zukünftige Verpflichtungen, die im laufenden Haushaltsjahr entstehen können und Auswirkungen auf künftige Haushaltsjahre haben können, darzustellen.

Zweckbindungen

Nach § 15 GemHVO Rheinland-Pfalz sind Erträge auf die Verwendung für bestimmte Aufwendungen beschränkt, soweit sich dies aus einer rechtlichen Verpflichtung ergibt. Sie können ferner durch Haushaltsvermerk auf die Verwendung für bestimmte Aufwendungen beschränkt werden, soweit sich die Beschränkung aus der Herkunft oder Natur der Erträge ergibt oder ein sachlicher Zusammenhang dies erfordert. Zweckgebundene Mehrerträge dürfen für entsprechende Mehraufwendungen verwendet werden.

Durch Haushaltsvermerk kann bestimmt werden, dass Mehrerträge bestimmte Aufwendungsansätze erhöhen oder Mindererträge bestimmte Aufwendungsansätze vermindern. Ausgenommen hiervon sind Mehrerträge aus Steuern in Höhe des nicht zur Deckung überplanmäßiger Umlageverpflichtungen gebundenen Betrags und Mehrerträge aus allgemeinen Zuweisungen und Umlagen.

Mehraufwendungen gelten nicht als überplanmäßige Aufwendungen. Zweckbindungen gelten für Einzahlungen und daraus zu leistende Auszahlungen entsprechend.

Die Gemeinde Lonsheim OG hat durch Haushaltsvermerke folgende Zweckbindungen bestimmt: keine

Deckungsfähigkeit

Innerhalb eines Teilergebnishaushalts sind die Ansätze für Aufwendungen gegenseitig deckungsfähig, soweit im Haushaltsplan nichts anderes durch Haushaltsvermerk bestimmt wird. Bei Inanspruchnahme der gegenseitigen Deckungsfähigkeit in einem Teilergebnishaushalt gilt sie auch für entsprechende Ansätze für Auszahlungen im Teilfinanzaushalt. Die Inanspruchnahme darf nicht zu einer Minderung des Jahresergebnisses und des Saldos der ordentlichen und außerordentlichen Ein- und Auszahlungen führen.

Ansätze für Aufwendungen, die nicht nach Absatz 1 deckungsfähig sind, können durch Haushaltsvermerk für gegenseitig oder einseitig deckungsfähig erklärt werden, soweit sie sachlich zusammenhängen. Absatz 1 Satz 2 und 3 gilt entsprechend.

Ansätze für Auszahlungen aus Investitionstätigkeit können durch Haushaltsvermerk jeweils für gegenseitig oder einseitig deckungsfähig erklärt werden. Das Gleiche gilt für Verpflichtungsermächtigungen.

Ansätze für ordentliche Auszahlungen können zugunsten von Auszahlungen aus Investitionstätigkeit des selben Teilfinanzaushalts durch Haushaltsvermerk für einseitig deckungsfähig erklärt werden.

Bei Deckungsfähigkeit können die Ermächtigungen aus deckungsberechtigten Ansätzen oder Übertragungen für Aufwendungen und Auszahlungen zulasten der Ermächtigungen aus deckungspflichtigen Ansätzen oder Übertragungen erhöht werden.



Die Gemeinde Lonsheim OG hat folgende Deckungsfähigkeiten per Haushaltsvermerk erklärt:

1. Gemäß § 16 Abs. 1 GemHVO sind die Ansätze für Aufwendungen/Auszahlungen innerhalb eines Teilhaushaltes gegenseitig deckungsfähig. Dies bezieht sich auf den Teilergebnis- wie auch auf den Teilfinanzhaushalt.
2. Gemäß § 16 Abs. 2 GemHVO werden alle ausgabewirksamen Personal- und Versorgungsaufwendungen im Gesamtergebnishaushalt für gegenseitig deckungsfähig erklärt. Gleichzeitig werden alle Personal- und Versorgungsaufwendungen im Gesamtfinanzhaushalt für gegenseitig deckungsfähig erklärt.
3. Mehrerträge bzw. Mehreinzahlungen dienen zur Deckung von Mehraufwendungen bzw. von Mehrauszahlungen innerhalb des gleichen Teilhaushaltes.
4. In den Teilfinanzhaushalten werden gemäß § 16 Abs. 3 GemHVO die Auszahlungsansätze aus Investitionstätigkeit innerhalb eines Teilfinanzhaushaltes für gegenseitig deckungsfähig erklärt.

1.2 Rahmenbedingungen zur Haushaltsplanaufstellung

Der Planung liegen die Orientierungsdaten des Haushaltsrundschreibens vom 12.11.2025 zugrunde. Entsprechend dieser vorliegenden Daten wurden die Schlüsselzuweisungen, Einnahmen aus dem Gemeindeanteil der Einkommensteuer, der Umsatzsteuer und Ausgleichsleistungen berechnet.

Im Planjahr 2026 sind die Umlagegrundlagen der Ortsgemeinde Lonsheim im Verhältnis zum Vorjahr erheblich gestiegen (Gewerbesteuernachzahlung im letzten Quartal des Jahres 2024). In Folge dessen fällt sowohl Kreis- wie auch Verbandsgemeindeumlage erheblich höher aus (im Haushaltsjahr 2026 sind es rund 472.800 Euro mehr wie im Vorjahr).

Der Umlagesatz für die Kreisumlage bleibt bei 48,4 Prozentpunkten, die Verbandsgemeindeumlage erhöht sich von 36 % Punkten auf 37,5 % Punkte.

Aufgrund der Mittelanmeldungen im Zuge der Haushaltsplanung beläuft sich das Jahresergebnis auf -115.000 Euro. Gegenüber dem Plan des Vorjahres in Höhe von 27.570 Euro ergibt sich damit eine Veränderung in Höhe von -142.570 Euro.

2 Übersicht über die Haushaltslage

Ergebnisübersicht

	Ergebnis 2024	Plan 2025	Plan 2026
Laufende Erträge aus Verwaltungstätigkeit	1.602.339,42	1.347.330	1.775.110
Laufende Aufwendungen aus Verwaltungstätigkeit	1.353.274,69	1.319.790	1.891.330
Laufendes Ergebnis aus Verwaltungstätigkeit	249.064,73	27.540	-116.220
Zins- und sonstige Finanzerträge	1.457,00	1.030	2.220
Zinsen und sonstige Finanzaufwendungen	1.021,00	1.000	1.000
Finanzergebnis	436,00	30	1.220
Ordentliches Ergebnis	249.500,73	27.570	-115.000
Jahresergebnis	249.500,73	27.570	-115.000
Jahresergebnis nach Berücksichtigung der Veränderung des Sonderpostens für Belastungen aus dem kommunalen Finanzausgleich	249.500,73	27.570	-115.000



3 Erträge

Der Ertragsentwicklung im Vergleich zum Ansatz des Vorjahres:

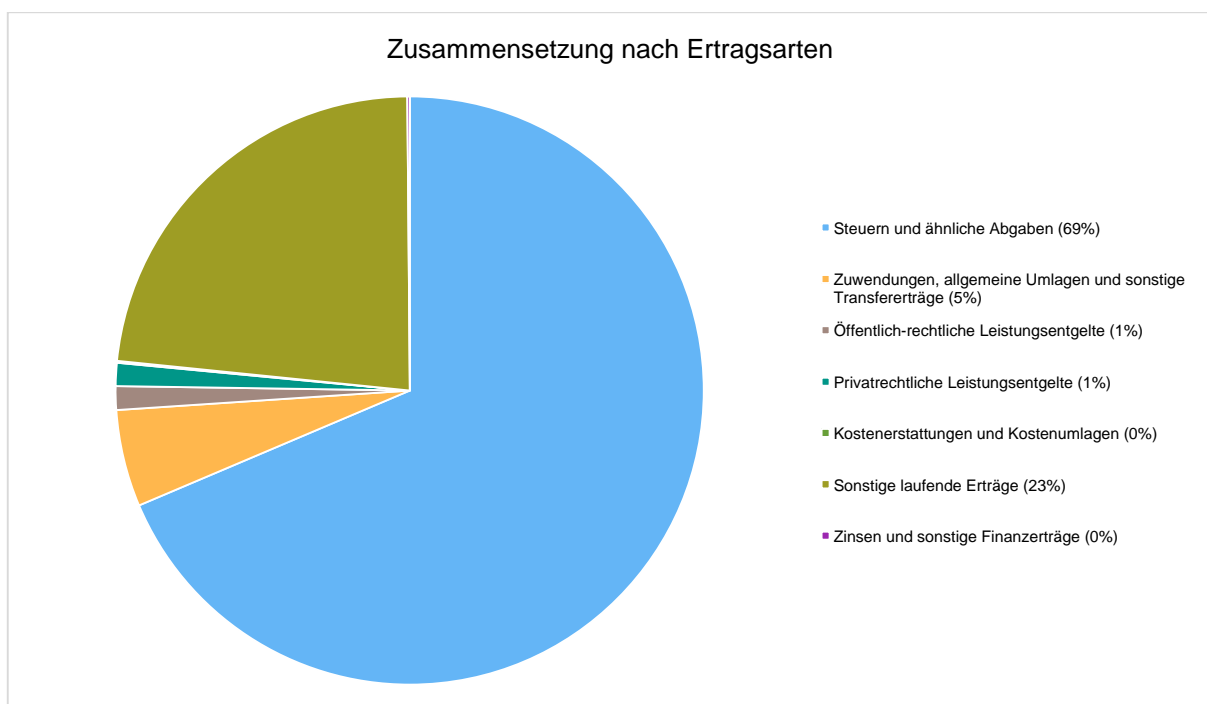
Im Vorjahr belief sich der Gesamtbetrag der geplanten Erträge auf 1.348.360 Euro. Im aktuellen Planjahr verändern sich die Gesamterträge um 428.970 Euro auf 1.777.330 Euro.

Die Gesamtsumme aller Erträge in Höhe von 1.777.330 Euro teilt sich auf die einzelnen Ertragsarten wie folgt auf:

Ertragsübersicht

	Ergebnis 2024	Plan 2025	Plan 2026
E1 - Steuern und ähnliche Abgaben	1.358.744,95	1.162.190	1.219.270
E2 - Zuwendungen, allgemeine Umlagen und sonstige Transfererträge	102.805,41	93.700	94.930
E4 - Öffentlich-rechtliche Leistungsentgelte	23.474,98	21.260	23.010
E5 - Privatrechtliche Leistungsentgelte	32.513,61	23.730	22.630
E6 - Kostenerstattungen und Kostenumlagen	1.874,14	1.650	1.680
E7 - Sonstige laufende Erträge	82.926,33	44.800	413.590
E8 - Laufende Erträge aus Verwaltungstätigkeit	1.602.339,42	1.347.330	1.775.110
E17 - Zinsen und sonstige Finanzerträge	1.457,00	1.030	2.220
Gesamtertrag	1.603.796,42	1.348.360	1.777.330

Die Zusammensetzung nach den einzelnen Ertragsarten ergibt folgendes Bild:





3.1 Steuern

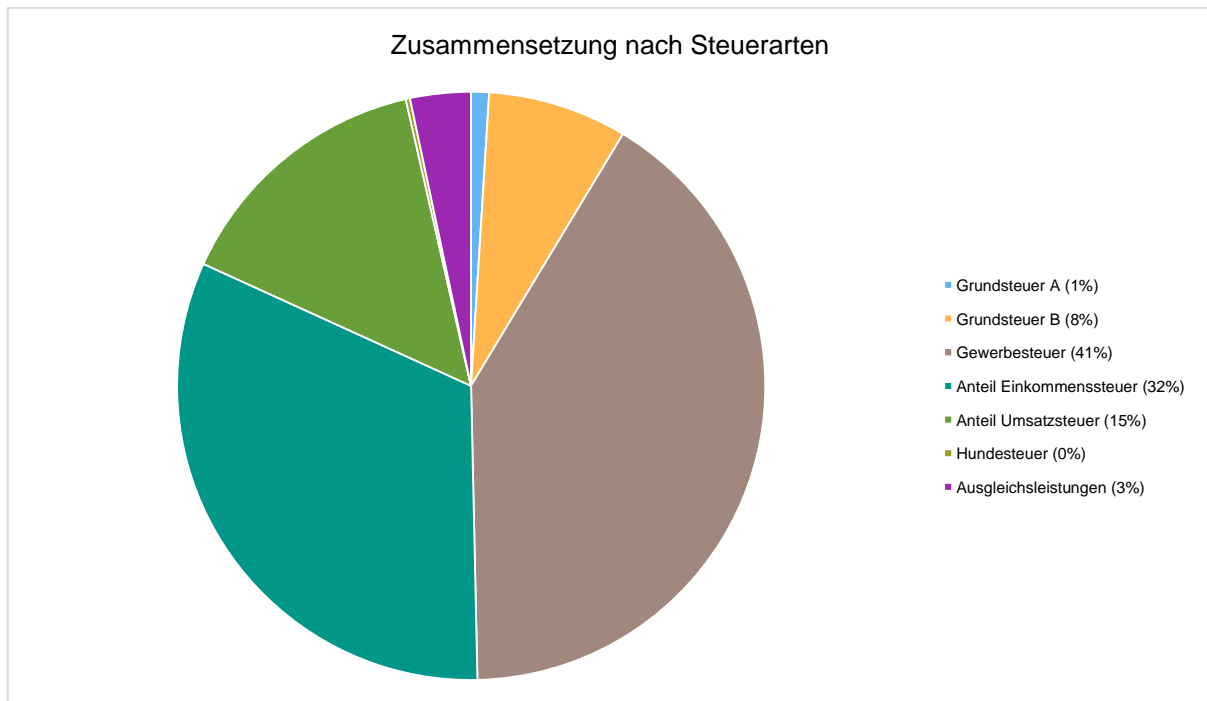
Zusammensetzung und Entwicklung der Steuerarten, Hebesätze

Die folgende Tabelle zeigt die Entwicklung der einzelnen Steuerarten:

Steuerarten

	Ergebnis 2024	Plan 2025	Plan 2026
Grundsteuer A	18.306,29	12.000	12.050
Grundsteuer B	100.569,06	87.000	93.360
Gewerbesteuer	688.024,10	500.000	500.000
Anteil Einkommenssteuer	356.157,24	374.120	392.000
Anteil Umsatzsteuer	145.962,95	145.830	178.420
Hundesteuer	2.704,99	2.750	2.790
Ausgleichsleistungen	47.020,32	40.490	40.650
Summe	1.358.744,95	1.162.190	1.219.270

Zusammensetzung des Steueraufkommens





3.2 Erträge aus Zuwendungen, allgemeinen Umlagen und sonstige Transfererträge

Entwicklung der Erträge aus Zuwendungen, allgemeinen Umlagen und sonstige Transfererträge

Nachfolgend wird die Entwicklung der Zuwendungen und allgemeinen Umlagen und sonstige Transfererträge nach den einzelnen Arten abgebildet.

Der ausgewiesene Ertrag beinhaltet im Wesentlichen die zahlungsneutrale Auflösung aus Sonderposten (aus Zuwendungen - Konto 41510000)

Zuwendungsarten

	Ergebnis 2024	Plan 2025	Plan 2026
Erträge aus Umlagen	102.805,41	93.700	94.930

Der Ertrag resultiert bis auf 160,00 Euro Zuwendung der VG für die Seniorenarbeit und 1.500,00 Euro Zuwendung des Landes für Dorfbudget/Ehrenamt aus der zahlungsneutralen Auflösung aus Sonderposten aus Zuwendungen in Höhe von 93.270,00 Euro.

3.3 Öffentlich-rechtliche Leistungsentgelte

Die öffentlich-rechtlichen Leistungsentgelte umfassen unter anderem Entgelte für die Inanspruchnahme von Verwaltungsleistungen im engeren Sinne sowie für die Benutzung von öffentlichen Einrichtungen und die Inanspruchnahme wirtschaftlicher Dienstleistungen zur Deckung laufender Kosten. Ihrer Erhebung liegt eine öffentlich-rechtliche Vorschrift (z.B. Gesetz, kommunale Satzung) zu Grunde.

Es wurden im Haushaltsjahr 2026 öffentlich-rechtliche Leistungsentgelte in Höhe von 23.010 Euro geplant. Die Veränderung zum Vorjahresansatz beläuft sich auf 1.750 Euro.

Öffentlich-rechtliche Leistungsentgelte

	Ergebnis 2024	Plan 2025	Plan 2026
Verwaltungsgebühren	112,00	200	100
Benutzungsgebühren, wiederkehrende Beiträge und Kostenerstattungen	8.981,98	6.680	8.530
Erträge aus der Auflösung von Sonderposten für Beiträge	14.381,00	14.380	14.380
Summe öffentlich-rechtliche Leistungsentgelte	23.474,98	21.260	23.010

3.4 Privatrechtliche Leistungsentgelte

Die privatrechtlichen Leistungsentgelte basieren auf einer privatrechtlichen Grundlage (z.B. Vertrag) und können damit im Vergleich zu anderen Gemeinden in ihrer Zusammensetzung stark variieren.

Die geplanten privatrechtlichen Leistungsentgelte belaufen sich im Haushaltsjahr 2026 auf 22.630 Euro. Die Veränderung zum Vorjahresansatz beläuft sich auf -1.100 Euro.



Privatrechtliche Leistungsentgelte

	Ergebnis 2024	Plan 2025	Plan 2026
Privatrechtliche Leistungsentgelte	22.056,28	23.730	22.630
Erträge aus der Auflösung von Sonderposten für Gebührenaussgleich	10.457,33	--	0
Summe Privatrechtliche Leistungsentgelte	32.513,61	23.730	22.630

Der Betrag beinhaltet Erträge aus Verkäufen (aus Vorräten), Mieten und Pachten und der Einspeisevergütung (Photovoltaikanlage).

3.5 Kostenerstattungen und Kostenumlagen

Erträge aus Kostenerstattung und Kostenumlagen entstehen, wenn die Gemeinde Leistungen für Dritte erfüllt. Hierzu sind beispielsweise die Unterhaltung von Bundes- und Landesstraßen bei größeren Gemeinden zu zählen, Erstattungen für die Kosten von Wahlen oder für Aufwendungen aus gemeinsamen Verwaltungseinrichtungen.

Die geplanten Erträge aus Kostenerstattungen und Kostenumlagen belaufen sich im Haushaltsjahr 2026 auf 1.680 Euro. Es ergibt sich eine Veränderung gegenüber dem Vorjahr um 30 Euro.

Kostenerstattungen und Kostenumlagen

	Ergebnis 2024	Plan 2025	Plan 2026
Kostenerstattungen und -umlagen vom privaten Bereich	1.874,14	1.650	1.680
Summe Kostenerstattungen und -umlagen	1.874,14	1.650	1.680

3.6 Sonstige laufende Erträge

Unter die Position der sonstigen laufenden Erträge fallen sämtliche Erträge, die nicht einer der vorgehenden Positionen zugeordnet werden können. Dieser Position wurden Bestandsveränderungen und aktivierten Eigenleistungen zugefügt.

Die geplanten sonstigen laufenden Erträge belaufen sich im Haushaltsjahr 2026 auf 413.590 Euro. Es ergibt sich eine Veränderung gegenüber dem Vorjahr um 368.790 Euro.

Sonstige laufende Erträge

	Ergebnis 2024	Plan 2025	Plan 2026
Erträge aus der Veräußerung von Vermögensgegenständen	2.082,55	0	0
Weitere sonstige Erträge (z. B. Konzessionen)	44.951,10	44.800	43.500
Erstattung von Steuern vom Ertrag und vom Einkommen	1.092,68	0	0
Nicht zahlungswirksame ordentliche Erträge	34.800,00	0	370.090
Summe Sonstige laufende Erträge	82.926,33	44.800	413.590



Die Position "Weitere sonstige Erträge" beinhalten hauptsächlich die Erträge aus den Konzessionsabgaben und EEG-Umlage. Der Ansatz bei der Position "Nicht zahlungswirksame ordentliche Erträge" weist die Entnahme aus dem Sonderposten für Belastungen aus dem kommunalen Finanzausgleich aus. Der Im Jahresabschluss für die Umlagebelastungen im Haushalt 2026 einzustellen ist (die höhere Belastung resultiert aus den sehr viel höheren Gewerbesteuereinzahlungen der Zeit, die zur Berechnung herangezogen wird).

3.7 Zinserträge und sonstige Finanzerträge

Die Erträge aus Finanzierungstätigkeit umfassen sämtliche Zinserträge und sonstige Finanzerträge, die die Gemeinde aus Krediten und Ausleihungen an Dritte und aus Wertpapieren des Anlagevermögens erzielt. Im Haushaltsjahr 2026 wurden 2.220 Euro geplant. Es ergibt sich eine Veränderung gegenüber dem Vorjahr um 1.190 Euro.

Zinserträge und sonstige Finanzerträge

	Ergebnis 2024	Plan 2025	Plan 2026
Sonstige Zinsen und ähnliche Erträge	1.457,00	1.030	2.220
Summe Zinserträge und sonstige Finanzerträge	1.457,00	1.030	2.220

Zinserträge aus der Vollverzinsung der Gewerbesteuer und Dividende Energiegenossenschaft.

4 Aufwendungen

Im Vorjahr belief sich der Gesamtbetrag der geplanten Aufwendungen auf 1.320.790 Euro. Im aktuellen Planjahr verändern sich die Aufwendungen um 571.540 Euro auf 1.892.330 Euro.

Die Veränderungen bei den einzelnen Aufwandsarten stellen sich im Detail wie folgt dar:

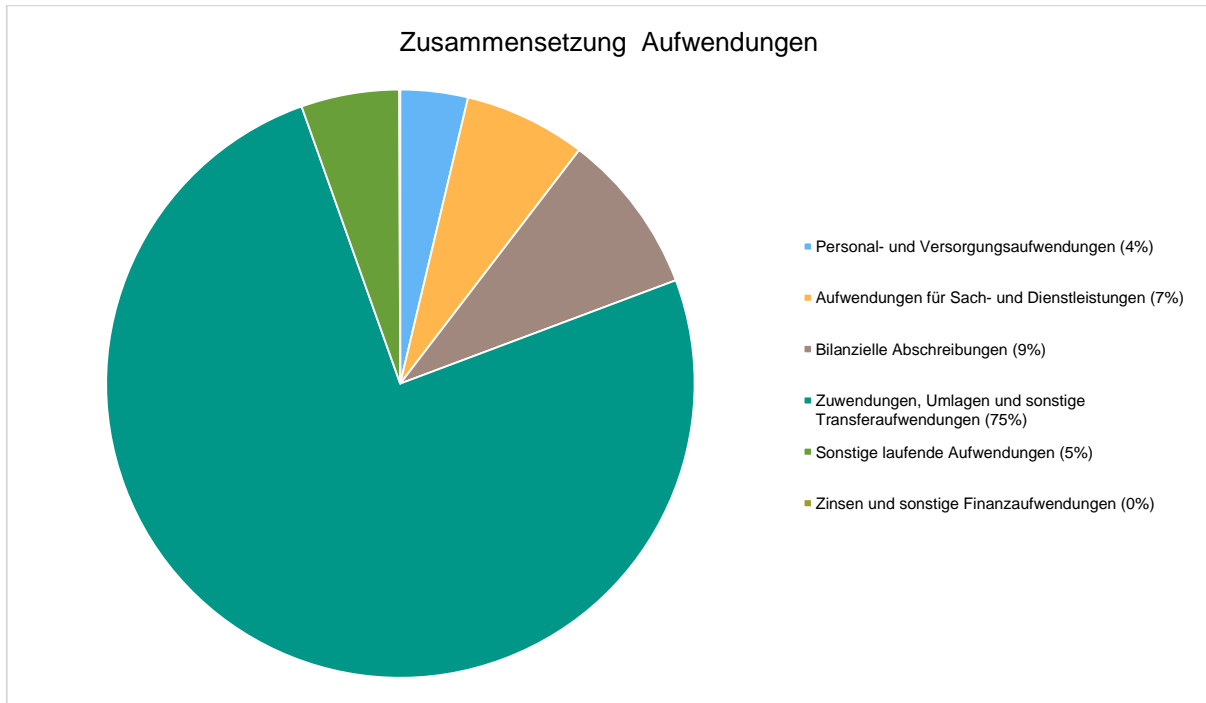
Aufwandsarten

	Ergebnis 2024 in Euro	Plan 2025 in Euro	Plan 2026 in Euro
E9 - Personal- und Versorgungsaufwendungen	51.764,60	67.180	70.190
E10 - Aufwendungen für Sach- und Dienstleistungen	141.790,87	156.510	126.650
E11 - Bilanzielle Abschreibungen	162.770,37	158.930	168.080
E12 - Zuwendungen, Umlagen und sonstige Transferaufwendungen	986.406,62	916.400	1.424.490
E14 - Sonstige laufende Aufwendungen	10.542,23	20.770	101.920
E15 - Laufende Aufwendungen aus Verwaltungstätigkeit	1.353.274,69	1.319.790	1.891.330



Haushaltsvorbericht OG Lonsheim

	Ergebnis 2024 in Euro	Plan 2025 in Euro	Plan 2026 in Euro
E18 - Zinsen und sonstige Finanzaufwendungen	1.021,00	1.000	1.000
Gesamtaufwendungen	1.354.295,69	1.320.790	1.892.330



4.1 Personal- und Versorgungsaufwand

Die Personalaufwendungen entwickeln sich im Betrachtungszeitraum wie folgt:

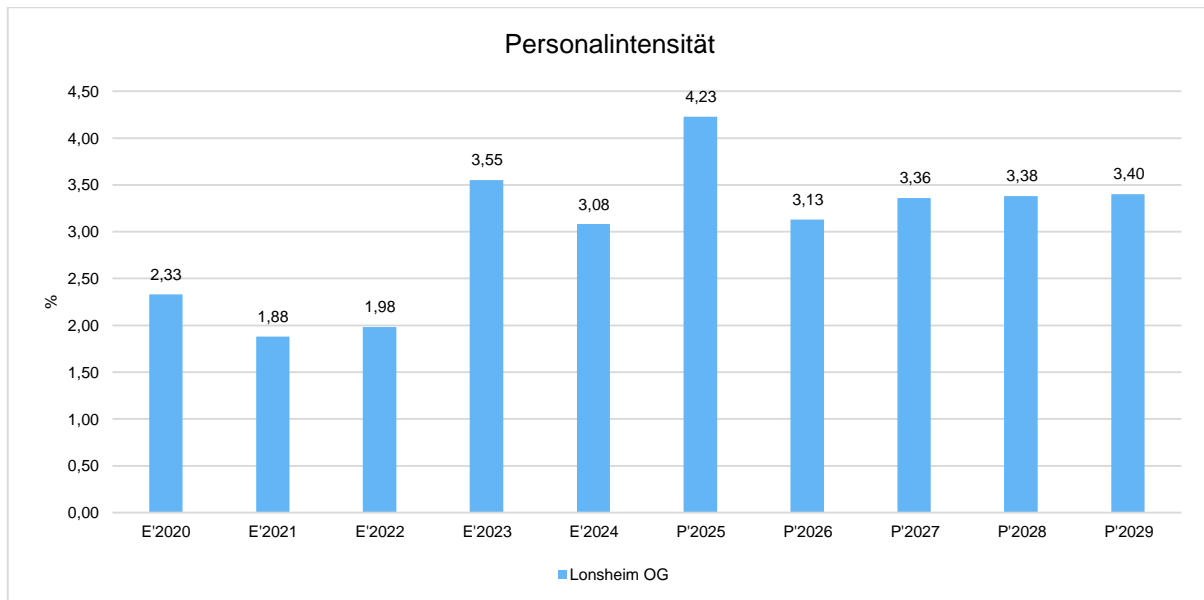
Personalaufwand

	Ergebnis 2024	Plan 2025	Plan 2026
Aufwendungen für ehrenamtlich Tätige	10.032,00	11.340	11.040
Dienstbezüge und dergleichen	31.453,77	37.500	42.620
Beiträge zu Versorgungskassen	2.388,42	2.920	3.290
Beiträge zur gesetzlichen Sozialversicherung	7.637,09	9.130	10.730
Zuführung zu Rückstellungen	--	5.800	1.940
Pauschalierte Lohnsteuer (auch Zahlungen über Knappschaft)	253,32	490	570
Summe	51.764,60	67.180	70.190



Personalintensität

Die Personalintensität bildet den prozentualen Anteil der Personalaufwendungen an den ordentlichen Aufwendungen ab. Sie ist ein Indikator dafür, welches Gewicht die Personalaufwendungen innerhalb des ordentlichen Aufwandes haben.



4.2 Sach- und Dienstleistungsaufwand

Die Aufwendungen für Sach- und Dienstleistungen entwickeln sich im Betrachtungszeitraum wie folgt:

Sach- und Dienstleistungsaufwand

	Ergebnis 2024	Plan 2025	Plan 2026
Aufwendungen für Energie / Wasser / Abwasser / Abfall	21.530,84	24.590	22.830
Unterhaltung der Grundstücke und Gebäude	22.389,21	55.300	54.520
Bewirtschaftung der Grundstücke und Gebäude	13.923,95	15.100	15.300
Unterhaltung des Infrastrukturvermögens	57.371,10	8.850	8.880
Fahrzeugunterhaltung	271,78	600	600
Unterhaltung von Maschinen und technischen Anlagen	1.466,33	1.450	1.200
Unterhaltung der Betriebs- und Geschäftsausstattung	--	250	250
Geringwertige Geräte, Ausstattungs-, Ausrüstungs-, und sonstige Gebrauchsgegenstände	7.561,35	17.600	3.100
Weitere Verwaltungs- und Betriebsaufwendungen	17.112,01	32.650	19.850
Kostenerstattungen	114,30	120	120
Sonstige Aufwendungen für Sach- und Dienstleistungen	50,00	0	0
Summe	141.790,87	156.510	126.650

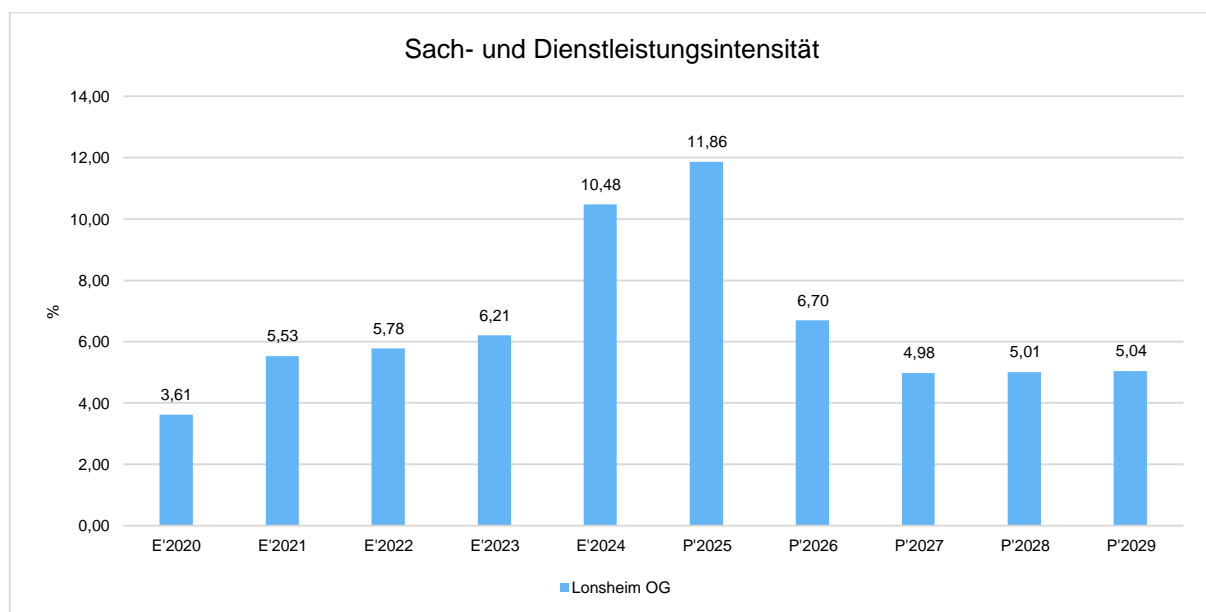


Im Haushaltsjahr 2026 sind einige größere Unterhaltungsmaßnahmen eingeplant. Im Einzelnen sind diese in einer Tabelle unter Pos. 5 (nach dem Muster 26) aufgeführt.

Sach- und Dienstleistungsintensität

Die Sach- und Dienstleistungsintensität bildet den prozentualen Anteil der Aufwendungen für Sach- und Dienstleistungen an den ordentlichen Aufwendungen insgesamt ab.

Sie zeigt an, welches Gewicht der Sach- und Dienstleistungsaufwand innerhalb des ordentlichen Aufwandes hat.



4.3 Abschreibungen

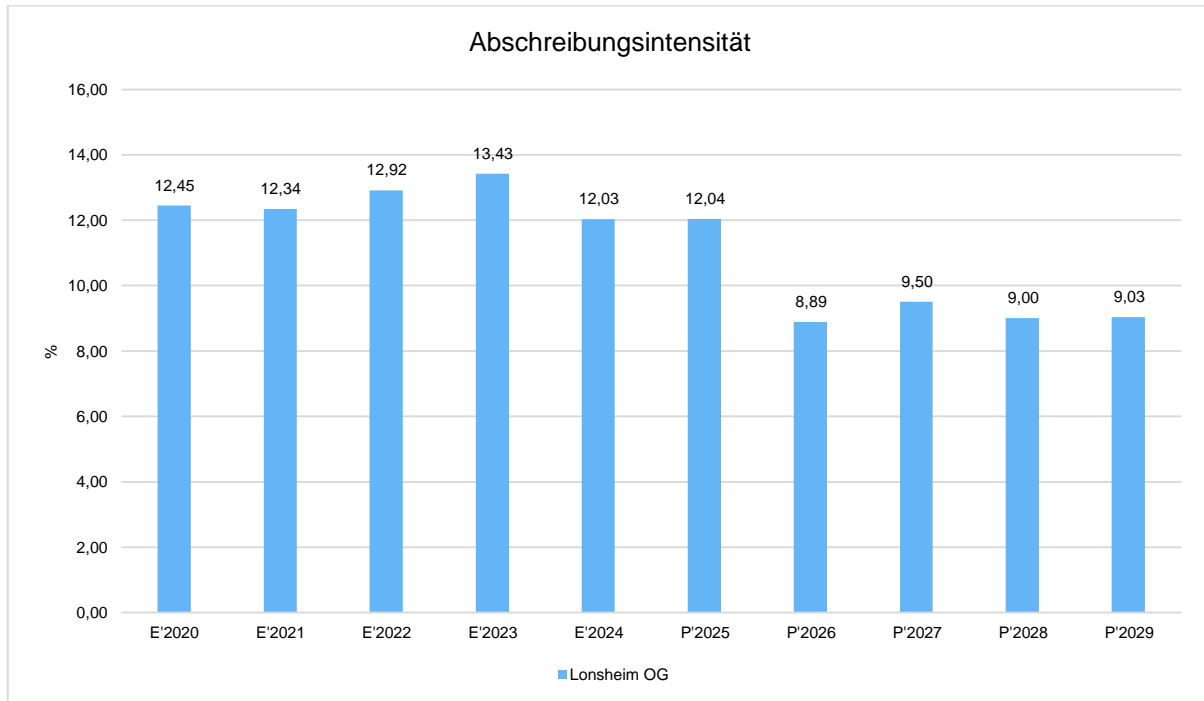
Die Abschreibungen sind in der nachfolgenden Tabelle abgebildet:

Abschreibungen

	Ergebnis 2024	Plan 2025	Plan 2026
Abschreibungen auf immaterielle Vermögensgegenstände	18.182,02	18.180	18.180
Abschreibungen auf unbebaute Grundstücke und grundstücksgleiche Rechte	937,30	--	1.610
Abschreibungen auf bebaute Grundstücke und grundstücksgleiche Rechte	17.644,00	17.660	17.660
Abschreibungen auf das Infrastrukturvermögen einschließlich Grundstücke und grundstücksgleiche Rechte	112.942,04	112.950	120.230
Abschreibungen auf Fahrzeuge, Maschinen und technische Anlagen, BGA	13.065,01	10.140	10.400
Summe	162.770,37	158.930	168.080



Aufgrund einer Nachaktivierung auf die Maßnahme "Platzgestaltung" werden auch die Abschreibungen im Haushaltsjahr 2026 höher ausfallen (Restkosten, die im Jahr 2025 angefordert wurden).



4.4 Zuwendungen, Umlagen und sonstige Transferaufwendungen

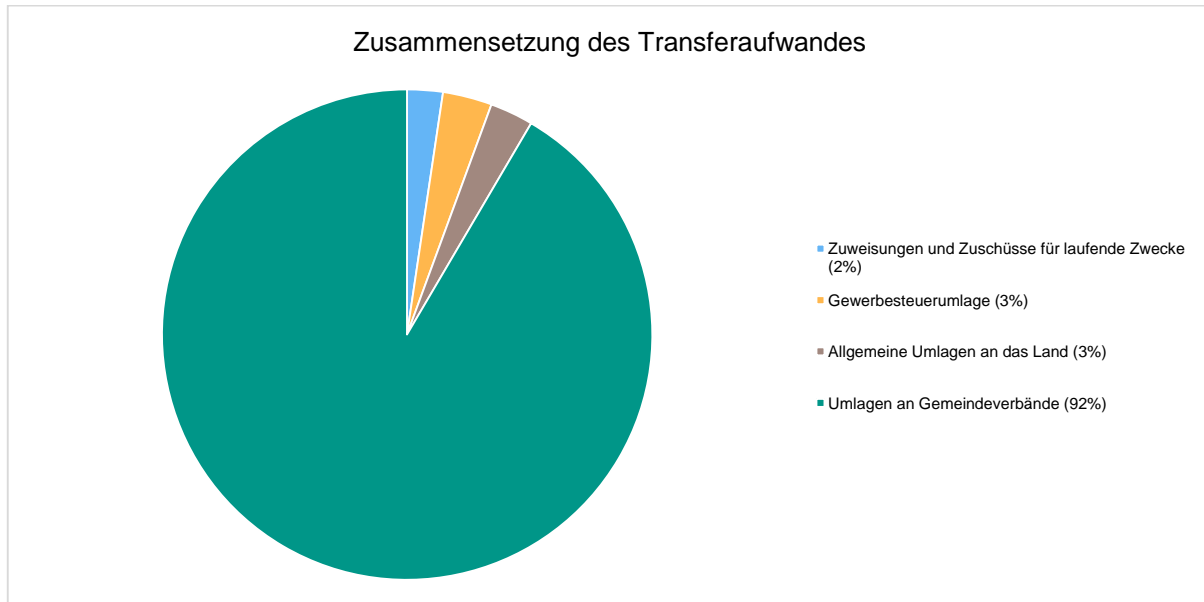
Innerhalb des Postens "Zuwendungen, Umlagen und sonstige Transferaufwendungen" stellen die Umlagezahlungen an Gemeindeverbände sowie die Sozialtransfers die bedeutendsten Aufwandsarten dar (der Betrag der allgemeinen Umlagen an das Land weist die Finanzausgleichsumlage, die die Gemeinde zu zahlen hat aus).

Zuwendungen, Umlagen und sonstige Transferaufwendungen

	Ergebnis 2024	Plan 2025	Plan 2026
Zuweisungen und Zuschüsse für laufende Zwecke	33.927,30	33.500	33.500
Gewerbesteuerumlage	62.955,32	46.050	46.050
Allgemeine Umlagen	889.524,00	836.850	1.344.940
davon Allgemeine Umlagen an das Land	11.238,00	5.650	40.930
davon Kreisumlage	502.950,00	476.660	734.740
davon Umlagen an Gemeindeverbände	375.336,00	354.540	569.270
Summe	986.406,62	916.400	1.424.490



Die Zusammensetzung des Transferaufwandes:

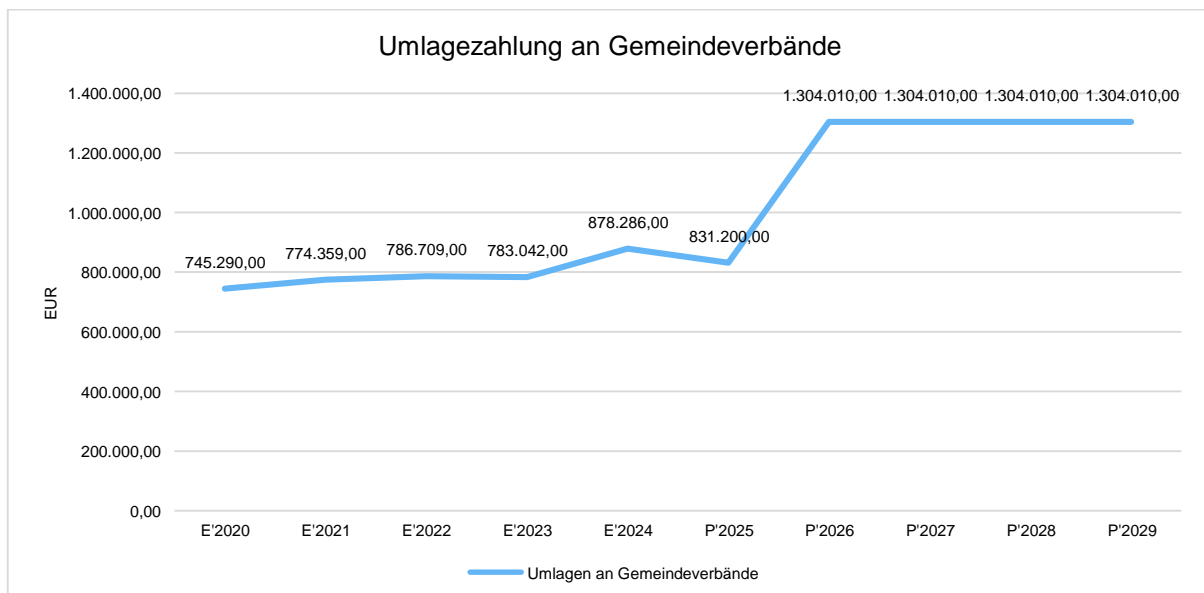


4.4.1 Umlagezahlung an Gemeindeverbände

Gegenüber dem Vorjahresplan und in der langfristigen Entwicklung ergibt sich folgendes Bild:

Umlage an Gemeindeverbände

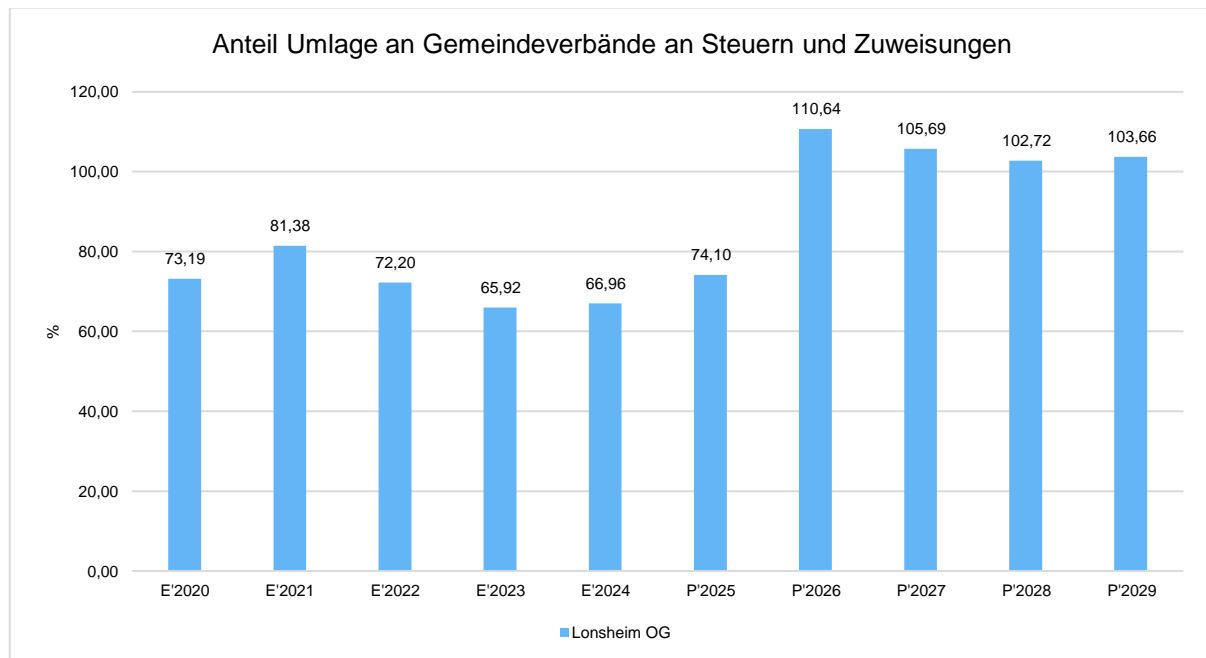
	Plan 2025	Plan 2026	Abweichung
Umlagen an Gemeindeverbände	831.200	1.304.010	472.810





Anteil der Umlagezahlung an den Erträgen aus Steuern und Schlüsselzuweisungen

Um die Belastung durch die Umlagezahlung an Gemeindeverbände objektiver beurteilen zu können, wird sie nachfolgend ins Verhältnis zu den Erträgen aus Steuern (ohne Ausgleichsleistungen) und Schlüsselzuweisungen gestellt. Die Kennzahl bringt zum Ausdruck, wieviel Prozent der Erträge aus Steuern und Schlüsselzuweisungen durch die Umlagezahlung wieder aufgezehrt werden.



4.5 Sonstige laufende Aufwendungen

Unter die Position der sonstigen laufenden Aufwendungen fallen sämtliche Aufwendungen, die nicht einer der vorgehenden Positionen zugeordnet werden können.

Die Planung der sonstigen laufenden Aufwendungen beläuft sich im Haushaltsjahr 2026 auf 101.920 Euro. Es ergibt sich eine Veränderung gegenüber dem Vorjahr um 81.150 Euro.

Sonstige laufende Aufwendungen

	Ergebnis 2024	Plan 2025	Plan 2026
Aufwendungen für die Inanspruchnahme von Rechten und Diensten	1.073,05	11.080	11.200
Geschäftsaufwendungen	844,19	1.690	1.770
Aufwendungen für Beiträge, Versicherungen und Sonstiges	3.666,77	3.800	4.050
Verluste aus dem Abgang von Gegenständen des Anlagevermögens und des Umlaufvermögens, Wertminderungen des Umlaufvermögens, Einstellungen in Sonderposten, Zuführungen zu Rückstellungen	--	0	83.100
Sonstige Steueraufwendungen	1.081,09	1.100	700
Sonstige laufende Aufwendungen der Verwaltungstätigkeit	3.877,13	3.100	1.100
Sonstige laufende Aufwendungen	10.542,23	20.770	101.920



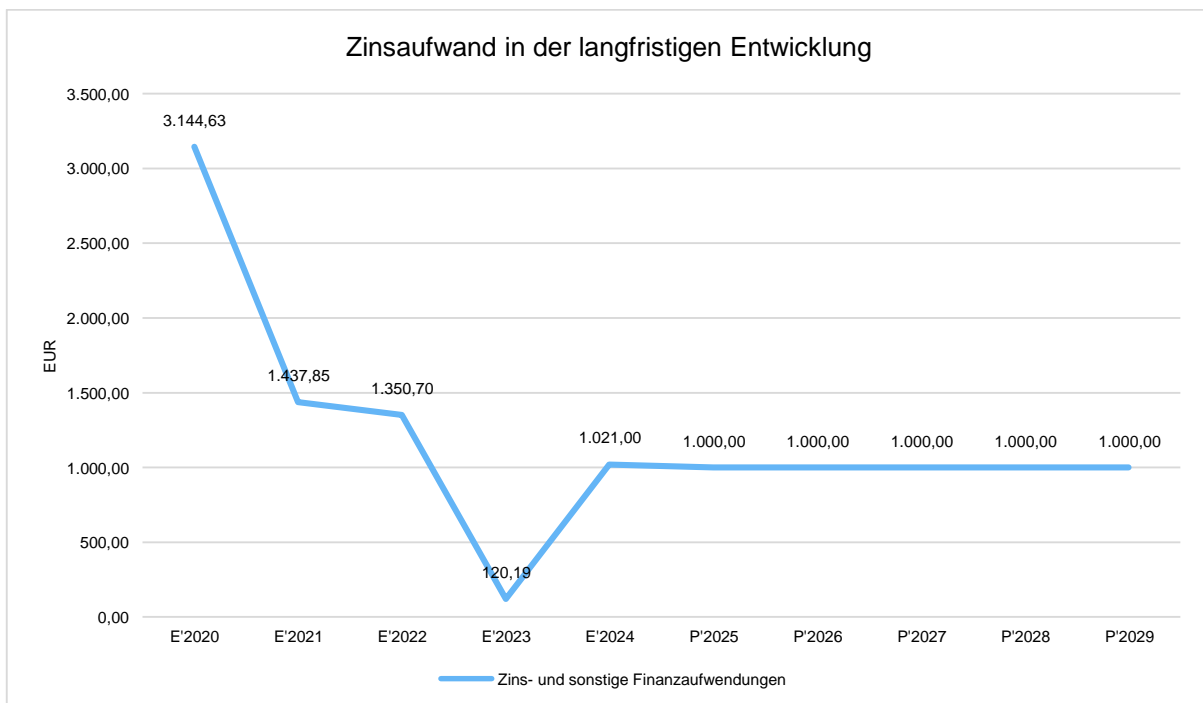
Die Position "Verluste aus dem Abgang von Gegenständen des Anlagevermögens und des Umlaufvermögens, Wertminderungen des Umlaufvermögens, Einstellungen in Sonderposten, Zuführungen zu Rückstellungen" enthält die Ende des Jahres mögliche Einstellung in den Sonderposten für Belastungen aus dem kommunalen Finanzausgleich (diese Position ist NICHT zahlungswirksam).

4.6 Zinsen und sonstige Finanzaufwendungen

Die Entwicklung bei den Zinsen und den sonstigen Finanzaufwendungen stellt sich wie folgt dar:

Zinsaufwand

	Ergebnis 2024	Plan 2025	Plan 2026
Sonstige Zinsaufwendungen und ähnliche Aufwendungen	1.021,00	1.000	1.000
Summe Zinsen und sonstige Finanzaufwendungen	1.021,00	1.000	1.000



Zinsen fallen jetzt nur noch aus der Vollverzinsung der Gewerbesteuer an. Da die Gemeinde seit Anfang 2023 schuldenfrei ist.



5 Ergebnis

Aus den oben dargestellten Erträgen und Aufwendungen ergibt sich folgendes Ergebnis, was nachfolgend im Vergleich zur Planung des Vorjahres abgebildet wird:

Ergebnis im Vergleich zum Vorjahr

	Ergebnis 2024	Plan 2025	Plan 2026
Laufende Erträge aus Verwaltungstätigkeit	1.602.339,42	1.347.330	1.775.110
Laufende Aufwendungen aus Verwaltungstätigkeit	1.353.274,69	1.319.790	1.891.330
Laufendes Ergebnis aus Verwaltungstätigkeit	249.064,73	27.540	-116.220
Finanzergebnis	436,00	30	1.220
Ordentliches Ergebnis	249.500,73	27.570	-115.000
Jahresergebnis	249.500,73	27.570	-115.000

Muster 26 - Übersicht über die Entwicklung der Jahresergebnisse

	Jahresergebnis
5. Haushaltsvorjahr (lt. festgestelltem Jahresabschluss) 2021	91.936
4. Haushaltsvorjahr (lt. festgestelltem Jahresabschluss) 2022	173.873
3. Haushaltsvorjahr (lt. festgestelltem Jahresabschluss) 2023	238.404
2. Haushaltsvorjahr (lt. festgestelltem Jahresabschluss) 2024	249.501
1. Haushaltsvorjahr (Ansatz einschl. Nachträge) 2025	27.570
Haushaltsjahr (Ansatz) 2026	-115.000
Zwischensumme (lfd. Nr. 1 - 6)	666.284
1. Haushaltsfolgejahr (Planung) 2027	-296.120
2. Haushaltsfolgejahr (Planung) 2028	-249.100
3. Haushaltsfolgejahr (Planung) 2029	-255.080
Summe	-134.016

Maßgeblich im Rahmen des Jahresergebnisses sind das ordentliche Ergebnis sowie das Finanzergebnis.



Haushaltsvorbericht OG Lonsheim

Im Aufwand sind nachfolgende wesentliche Maßnahmen geplant:

Produkt	Konto-Nr.	Bezeichnung	geplante größere Unterhaltungsmaßnahmen 2026
36613	523100000	Spielplatz: Unterhaltung = 5.000 € zusätzlich zu dem üblichen Ansatz für Sandaustausch, in 2025 wurde der Fallschutz mit Hackschnitzeln erneuert.	5.700,00
51100	56250000	Bauleitplanung - Ansatz 2024 gem. Fachabteilung (Wiesenweg II)	5.000,00
55100	523100000	Maßnahmen im Rahmen des Baumkatasters-Ansatz gemäß Fachabteilung wäre 6.000 Euro	5.000,00
55211	562500000	Hochwasserschutz- und Starkregenvorsorgekonzept (Vortrag von 2024)-Ansatz gem. Fachabteilung	5.000,00
57312	52310000	Gemeindehalle: im HHJ 2026 30.000,00 € mehr für Sanierung/Renovierung Obergeschoss und Austausch Tür Haupteingang-Vortrag von 2025	32.000,00

6 Finanzhaushalt

Die Eckdaten des Finanzplans stellen sich wie folgt dar:

	Ergebnis 2024 in Euro	Plan 2025 in Euro	Plan 2026 in Euro
F1 - Steuern und ähnliche Abgaben	1.343.049,45	1.162.190	1.219.270
F2 - Zuwendungen, allgemeine Umlagen und sonstige Transfereinzahlungen	8.794,09	170	1.660
F4 - Öffentlich-rechtliche Leistungsentgelte	8.279,28	6.880	8.630
F5 - Privatrechtliche Leistungsentgelte	22.284,40	23.730	22.630
F6 - Kostenerstattungen und Kostenumlagen	1.807,47	1.650	1.680
F7 - Sonstige laufende Einzahlungen	41.783,65	44.800	43.500
F8 - Summe der laufenden Einzahlungen aus Verwaltungstätigkeit	1.425.998,34	1.239.420	1.297.370
F9 - Personal- und Versorgungsauszahlungen	51.764,60	61.380	68.250
F10 - Auszahlungen für Sach- und Dienstleistungen	134.551,13	156.510	126.650
F12 - Zuwendungen, Umlagen und sonstige Transferauszahlungen	948.537,72	916.400	1.424.490
F14 - Sonstige laufende Auszahlungen	10.542,83	20.770	18.820
F15 - Summe der laufenden Auszahlungen aus Verwaltungstätigkeit	1.145.396,28	1.155.060	1.638.210
F16 - Saldo der laufenden Ein- und Auszahlungen aus Verwaltungstätigkeit	280.602,06	84.360	-340.840
F17 - Zinseinzahlungen und sonstige Finanzeinzahlungen	1.487,00	1.030	2.220
F18 - Zinsauszahlungen und sonstige Finanzauszahlungen	1.021,00	1.000	1.000
F19 - Saldo der Zins- und sonstigen Finanzein- und -auszahlungen	466,00	30	1.220
F20 - Saldo der ordentlichen Ein- und Auszahlungen	281.068,06	84.390	-339.620



Haushaltsvorbericht OG Lonsheim

	Ergebnis 2024 in Euro	Plan 2025 in Euro	Plan 2026 in Euro
F23 - Saldo der ordentlichen und außerordentlichen Ein- und Auszahlungen	281.068,06	84.390	-339.620
F25 - Einzahlungen aus Beiträgen und ähnlichen Entgelten, sonstige Sonderposten	--	58.000	58.000
F26 - Sonstige Investitionseinzahlungen	517,45	--	--
F27 - Summe der Einzahlungen aus Investitionstätigkeit	517,45	58.000	58.000
F29 - Auszahlungen für Sachanlagen	57.965,59	155.000	135.000
F32 - Summe der Auszahlungen aus Investitionstätigkeit	57.965,59	155.000	135.000
F33 - Saldo der Ein- und Auszahlungen aus Investitionstätigkeit	-57.448,14	-97.000	-77.000
F34 - Finanzmittelüberschuss / Finanzmittelfehlbetrag	223.619,92	-12.610	-416.620
F38 - Veränderung der liquiden Mittel (ohne durchlaufende Gelder)	-223.619,92	12.610	416.620
F40 - Saldo der Ein- und Auszahlungen aus Finanzierungstätigkeit	-223.619,92	12.610	416.620
F41 - Saldo der durchlaufenden Gelder	865,69	--	--
F42 - Verwendung Finanzmittelüberschuss / Deckung Finanzmittelfehlbetrag	-222.754,23	12.610	416.620
F43 - Veränderung der liquiden Mittel (einschl. durchlaufende Gelder)	224.485,61	-12.610	-416.620
F44 - Ausgleich Finanzhaushalt	281.068,06	84.390	-339.620
F45 - nachrichtlich: Mindest-Rückführungsbetrag gemäß Tilgungsplan	--	--	--

Muster 27 - Übersicht über die Über-/Unterdeckung im Finanzhaushalt bzw. in der Finanzrechnung

	Saldo der ordentlichen und außerordentlichen Ein- und Auszahlungen	./. planmäßige Tilgung	Mindest- rückführ- ungsbetrag	= Betrag
5. Haushaltsvorjahr (lt. festgestelltem Jahresabschluss) 2021	73.973	12.955	0	61.018
4. Haushaltsvorjahr (lt. festgestelltem Jahresabschluss) 2022	220.740	4.907	0	215.833
3. Haushaltsvorjahr (lt. festgestelltem Jahresabschluss) 2023	295.254	17.099	0	278.155
2. Haushaltsvorjahr (lt. festgestelltem Jahresabschluss 2024)	281.068	--	0	281.068
1. Haushaltsvorjahr (Ansatz einschl. Nachträge)	84.390	0	0	84.390
Haushaltsjahr (Ansatz)	-339.620	0	0	-339.620
Zwischensumme (lfd. Nr. 1 bis 6)	615.805	34.960	0	580.845
1. Haushaltsfolgejahr (Planung)	-234.670	0	0	-234.670
2. Haushaltsfolgejahr (Planung)	-192.880	0	0	-192.880
3. Haushaltsfolgejahr (Planung)	-199.190	0	0	-199.190
Summe	-10.935	34.960	0	-45.895



6.1 Investitionstätigkeit

Nachfolgend wird die Zusammensetzung der investiven Ein- und Auszahlungen im mittelfristigen Betrachtungszeitraum abgebildet:

Ein- und Auszahlungen aus Investitionstätigkeit

	Ergebnis 2024	Plan 2025	Plan 2026
Beiträge und ähnliche Entgelte	--	58.000	58.000
Einzahlungen für Sachanlagen	517,45	--	--
Einzahlungen aus Investitionstätigkeit gesamt	517,45	58.000	58.000
Auszahlungen für Sachanlagen	57.965,59	155.000	135.000
Auszahlungen aus Investitionstätigkeit gesamt	57.965,59	155.000	135.000
Saldo aus Investitionstätigkeit	-57.448,14	-97.000	-77.000

Die im Einzelnen geplanten investiven Maßnahmen sind im Anhang (Investitionsübersicht) einzusehen.

6.2 Finanzierungstätigkeit

Die folgende Tabelle zeigt die Ein- und Auszahlungen aus Finanzierungstätigkeit im Betrachtungszeitraum der mittelfristigen Finanzplanung:

Finanzierungstätigkeit

	Ergebnis 2024	Plan 2025	Plan 2026
F34 - Finanzmittelüberschuss /-fehlbetrag	223.619,92	-12.610	-416.620
F38 - Veränderung der liquiden Mittel (ohne durchlaufende Gelder)	-223.619,92	12.610	416.620
F40 - Saldo der Ein- und Auszahlungen aus Finanzierungstätigkeit	-223.619,92	12.610	416.620
F41 - Saldo der durchlaufenden Gelder	865,69	--	--
F42 - Verwendung Finanzmittelüberschuss / Deckung Finanzmittel-fehlbetrag	-222.754,23	12.610	416.620
F43 - Veränderung der liquiden Mittel (einschl. durchlaufende Gelder)	224.485,61	-12.610	-416.620
F44 - nachrichtlich: Ausgleich Finanzhaushalt	281.068,06	84.390	-339.620

7 Bilanz - Entwicklung von Vermögen und Schulden

Die Ergebnisse von Ergebnishaushalt und Finanzhaushalt, haben Einfluss auf die kommunale Bilanz. Da eine Plan-Bilanz haushaltsrechtlich nicht vorgesehen ist, werden nachfolgend die wesentlichen Bilanzpositionen der zurückliegenden Haushaltsergebnisse dargestellt.



Haushaltsvorbericht OG Lonsheim

Die Tabelle zeigt das Bilanzvolumen (Aktiva), also das kommunale Vermögen, sowie dessen Finanzierung auf der Passivseite. Das Eigenkapital wird zudem in seiner Zusammensetzung dargestellt, weil die Entwicklung der Rücklagen für die Frage der Haushaltssicherung relevant ist.

Bilanzpositionen

Bilanzpositionen / Euro	2021	2022	2023	2024
1 - Anlagevermögen	3.892.079	3.794.760	3.720.639	3.615.317
1.1 - Immaterielle Vermögensgegenstände	254.062	241.012	279.324	261.142
1.1.1 - Gewerbliche Schutzrechte und ähnliche Rechte und Werte sowie Lizenzen an solchen Rechten und Werten	0	0	0	0
1.1.2 - Geleistete Zuwendungen	0	0	0	0
1.1.3 - Gezahlte Investitionszuschüsse	254.062	241.012	279.324	261.142
1.1.4 - Geschäfts- oder Firmenwert	0	0	0	0
1.1.5 - Anzahlungen auf immaterielle Vermögensgegenstände	0	0	0	0
1.2 - Sachanlagen	3.635.438	3.551.169	3.438.736	3.351.596
1.2.1 - Wald, Forsten	444	1.515	1.515	1.515
1.2.2 - Sonstige unbebaute Grundstücke und grundstücksgleiche Rechte	67.006	67.006	67.006	130.339
1.2.3 - Bebaute Grundstücke und grundstücksgleiche Rechte	824.918	807.274	789.630	771.986
1.2.4 - Infrastrukturvermögen	1.959.365	2.625.533	2.508.982	2.395.522
1.2.5 - Bauten auf fremdem Grund und Boden	0	0	0	0
1.2.6 - Kunstgegenstände, Denkmäler	2	2	2	2
1.2.7 - Maschinen, technische Anlagen, Fahrzeuge	21.434	19.565	14.008	8.452
1.2.8 - Betriebs- und Geschäftsausstattung	27.622	30.058	48.861	43.730
1.2.9 - Pflanzen und Tiere	50	50	50	50
1.2.10 - Geleistete Anzahlungen, Anlagen im Bau	734.598	167	8.683	0
1.3 - Finanzanlagen	2.579	2.579	2.579	2.579
1.3.1 - Anteile an verbundenen Unternehmen	0	0	0	0
1.3.2 - Ausleihungen an verbunden Unternehmen	0	0	0	0
1.3.3 - Beteiligungen	0	0	0	0
1.3.4 - Ausleihungen an Unternehmen mit denen ein Beteiligungsverhältnis besteht	0	0	0	0
1.3.5 - Sondervermögen, Zweckverbände, Anstalten des öffentlichen Rechts, rechtsfähige kommunale Stiftungen	1.579	1.579	1.579	1.579
1.3.6 - Ausleihungen an Sondervermögen, Zweckverbände, Anstalten des öffentlichen Rechts, rechtsfähige kommunale Stiftungen	0	0	0	0
1.3.7 - Sonstige Wertpapiere des Anlagevermögens	0	0	0	0
1.3.8 - Sonstige Ausleihungen	1.000	1.000	1.000	1.000
2 - Umlaufvermögen	303.753	467.721	678.576	917.962
2.1 - Vorräte	0	0	0	0
2.1.1 - Roh-, Hilfs- und Betriebsstoffe	0	0	0	0
2.1.2 - Unfertige Erzeugnisse, unfertige Leistungen	0	0	0	0



Haushaltsvorbericht OG Lonsheim

Bilanzpositionen / Euro	2021	2022	2023	2024
2.1.3 - Fertige Erzeugnisse, fertige Leistungen und Waren	0	0	0	0
2.1.4 - Geleistete Anzahlungen auf Vorräte	0	0	0	0
2.2 - Forderungen und sonstige Vermögensgegenstände	283.771	445.906	654.941	904.783
2.2.1 - Öffentlich-rechtliche Forderungen, Forderungen aus Transferleistungen	15.126	7.339	12.780	40.060
2.2.2 - Privatrechtliche Forderungen aus Lieferungen und Leistungen	0	1.065	1.013	900
2.2.3 - Forderungen gegen verbundene Unternehmen	0	0	0	0
2.2.4 - Forderungen gegen Unternehmen, mit denen ein Beteiligungsverhältnis besteht	0	0	0	0
2.2.5 - Forderungen gegen Sondervermögen, Zweckverbände, Anstalten des öffentlichen Rechts, rechtsfähige kommunale Stiftungen	0	0	0	0
2.2.6 - Forderungen gegen den sonstigen öffentlichen Bereich	268.646	437.217	640.729	863.393
2.2.7 - Sonstige Vermögensgegenstände	0	285	418	429
2.3 - Wertpapiere des Umlaufvermögens	0	0	0	0
2.3.1 - Anteile an verbundenen Unternehmen	0	0	0	0
2.3.2 - Sonstige Wertpapiere des Umlaufvermögens	0	0	0	0
2.4 - Kassenbestand, Bundesbankguthaben, Guthaben bei der Europäischen Zentralbank, Guthaben bei Kreditinstituten und Schecks	19.981	21.815	23.636	13.179
3 - Ausgleichsposten für latente Steuern	--	--	--	--
4 - Rechnungsabgrenzungsposten	746	854	836	836
4.1 - Disagio	0	0	0	0
4.2 - Sonstige Rechnungsabgrenzungsposten	746	854	836	836
5 - Nicht durch Eigenkapital gedeckter Fehlbetrag	0	0	0	0
Summe Aktiva	4.196.578	4.263.335	4.400.052	4.534.115
1 - Eigenkapital	2.009.703	2.183.576	2.421.980	2.671.480
1.1 - Kapitalrücklage	1.917.767	2.009.703	2.183.576	2.421.980
1.2 - Sonstige Rücklagen	0	0	0	0
1.3 - Jahresüberschuss / Jahresfehlbetrag	91.936	173.873	238.404	249.501
1.4 - Nicht durch Eigenkapital gedeckter Fehlbetrag	0	0	0	0
1.6 - Ergebnisvortrag	0	0	0	--
2 - Sonderposten	2.111.928	2.017.304	1.912.317	1.766.397
2.1 - Sonderposten für Belastungen aus dem kommunalen Finanzausgleich	10.120	0	27.070	0
2.2 - Sonderposten zum Anlagevermögen	2.041.254	1.957.380	1.861.611	1.753.218
2.2.1 - Sonderposten aus Zuwendungen	1.507.577	1.750.974	1.669.587	1.575.575
2.2.2 - Sonderposten aus Beiträgen und ähnlichen Entgelten	221.090	206.406	192.024	177.643
2.2.3 - Sonderposten aus Anzahlungen für Anlagevermögen	312.588	0	0	0
2.3 - Sonderposten für den Gebührenausschlag	18.559	20.392	22.213	11.756
2.4 - Sonderposten mit Rücklageanteil	0	0	0	0



Haushaltsvorbericht OG Lonsheim

Bilanzpositionen / Euro	2021	2022	2023	2024
2.5 - Sonderposten aus Grabnutzungsentgelten	40.572	38.110	0	0
2.6 - Sonderposten aus Anzahlungen für Grabnutzungsentgelte	0	0	0	0
2.7 - Sonstige Sonderposten	1.423	1.423	1.423	1.423
3 - Rückstellungen	27.341	30.906	36.725	28.995
3.1 - Rückstellungen für Pensionen und ähnliche Verpflichtungen	27.341	30.906	36.725	28.995
3.2 - Steuerrückstellungen	0	0	0	0
3.3 - Rückstellungen für latente Steuern	0	0	0	0
3.4 - Sonstige Rückstellungen	0	0	0	0
4 - Verbindlichkeiten	47.606	31.548	29.030	67.243
4.1 - Anleihen	0	0	0	0
4.2 - Verbindlichkeiten aus Kreditaufnahmen	22.005	17.099	0	0
4.2.1 - Verbindlichkeiten aus Kreditaufnahmen für Investitionen	22.005	17.099	0	0
4.2.2 - Verbindlichkeiten aus Kreditaufnahmen zur Liquiditätssicherung	0	0	0	0
4.3 - Verbindlichkeiten aus Vorgängen, die Kreditaufnahmen wirtschaftlich gleichkommen	0	0	0	0
4.4 - Erhaltene Anzahlungen auf Bestellungen	0	0	0	0
4.5 - Verbindlichkeiten aus Lieferungen und Leistungen, erhaltene Anzahlungen	24.486	1.265	4.803	19.077
4.6 - Verbindlichkeiten aus Transferleistungen	0	0	0	0
4.7 - Verbindlichkeiten gegenüber verbundenen Unternehmen	0	0	0	0
4.8 - Verbindlichkeiten gegenüber Unternehmen, mit denen ein Beteiligungsverhältnis besteht	0	0	0	0
4.9 - Verbindlichkeiten gegenüber Sondervermögen, Zweckverbänden, Anstalten des öffentlichen Rechts, rechtsfähige kommunalen Stiftungen	0	0	0	0
4.10 - Verbindlichkeiten gegenüber dem sonstigen öffentlichen Bereich	453	12.394	24.038	48.144
4.11 - Sonstige Verbindlichkeiten	662	790	189	22
5 - Rechnungsabgrenzung	0	0	0	0
Summe Passiva	4.196.578	4.263.335	4.400.052	4.534.115



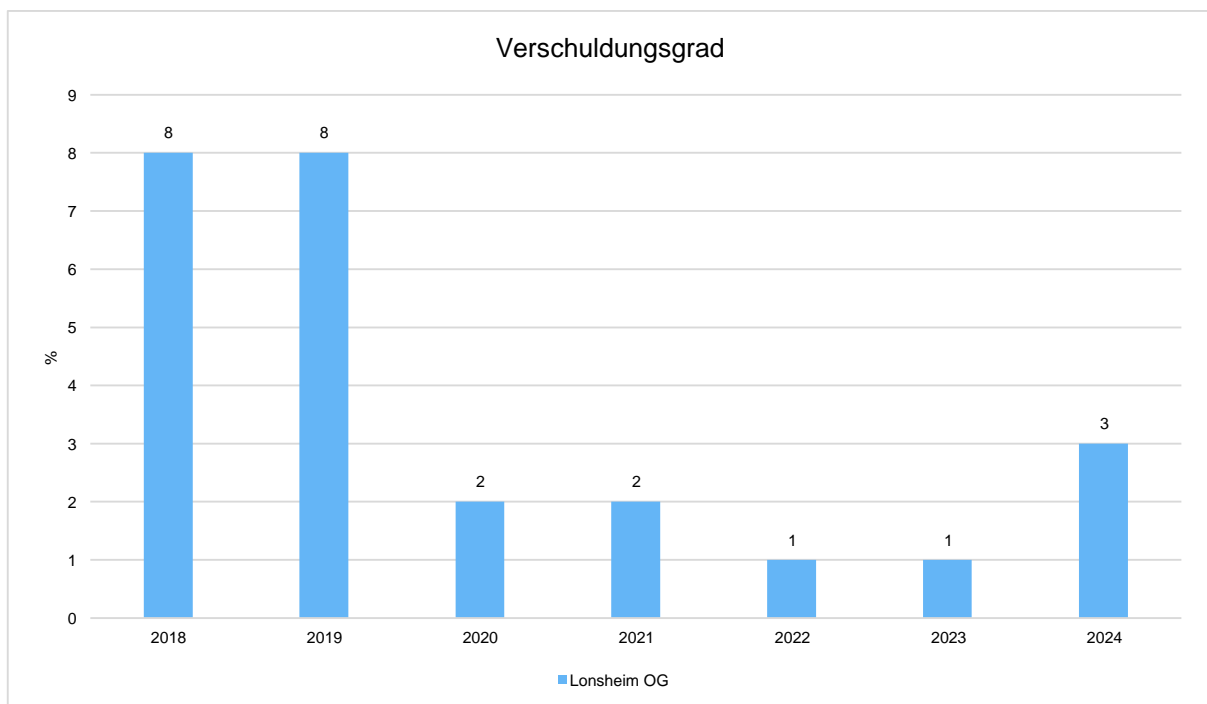
Muster 28 - Übersicht über die Entwicklung des Eigenkapitals

	Jahresergebnis	Eigenkapital
Eigenkapital zum 31.12. des dritten Haushaltsvorjahres 2023	238.404	2.421.980
Jahresergebnis des zweiten Haushaltsvorjahres 2024	249.501	2.671.480
Ansatz für Jahresergebnis des Haushaltsvorjahres 2025	27.570	2.699.050
Ansatz für Jahresergebnis des Haushaltsjahres 2026	-115.000	2.584.050
geplantes Jahresergebnis des Haushaltsfolgejahres 2027	-296.120	2.287.930
geplantes Jahresergebnis des 2. Haushaltsfolgejahres 2028	-249.100	2.038.830
geplantes Jahresergebnis des 3. Haushaltsfolgejahres 2029	-255.080	1.783.750

Verschuldungsgrad

Der Verschuldungsgrad bildet die Verbindlichkeiten in Prozent vom Eigenkapital ab. Bei einem Verschuldungsgrad von über 100 % sind die Verbindlichkeiten höher als das bilanzielle Eigenkapital.

Da es keine Plan-Bilanzen gibt, kann die Kennzahl nur für die Jahre ausgegeben werden, für die bereits eine Schlussbilanz vorliegt.

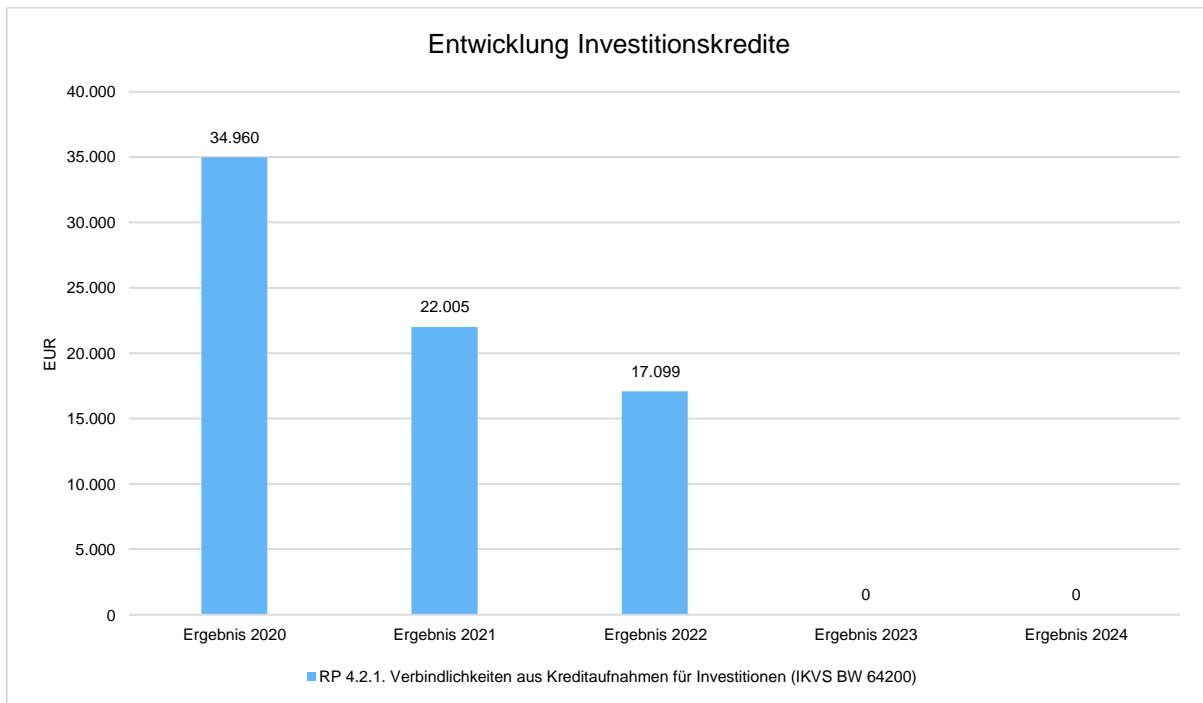


Der Investitionskredit, bei dem die Zinsbindung Anfang des Jahres 2023 endete, wurde im Haushaltsjahr 2023 komplett getilgt. Damit ist die Ortsgemeinde Lonsheim Ende 2023 schuldenfrei.



Entwicklung Investitionskredite

Bezeichnung	Ergebnis 2020	Ergebnis 2021	Ergebnis 2022	Ergebnis 2023	Ergebnis 2024
RP 4.2.1. Verbindlichkeiten aus Kreditaufnahmen für Investitionen (IKVS BW 64200)	34.960	22.005	17.099	0	0



Haushaltsausgleich

§ 93 Abs. 4 der Gemeindeordnung sieht vor, dass der Haushalt in Planung und Rechnung auszugleichen ist.

Ausgeglichen ist der Haushalt in der Planung § 18 Abs. 1 GemHVO, wenn

1. Der Ergebnishaushalt mindestens ausgeglichen ist und
2. Im Finanzhaushalt der Saldo der ordentlichen und außerordentlichen Ein- und Auszahlungen gemäß § 2 Abs. 1 Satz 1 ausreicht, um die Auszahlungen zur planmäßigen Tilgung von Investitionskrediten zu decken, soweit die Auszahlungen zur planmäßigen Tilgung von Investitionskrediten nicht anderweitig gedeckt sind.

Damit ist der Ergebnishaushalt des Haushaltsjahr 2026 nicht ausgeglichen. Er weist einen Jahresfehlbetrag in Höhe von 2-115.000 Euro (Position E23) aus.

Der Finanzhaushalt schließt bei den ordentlichen Ein- und Auszahlungen ebenfalls mit einem negativen Saldo in Höhe von -339.620,- € ab (Position F23). Eine Tilgungsleistung ist in 2025 nicht fällig und sowohl die Unterdeckung der ordentlichen Auszahlungen, wie auch der investiven Auszahlungen kann



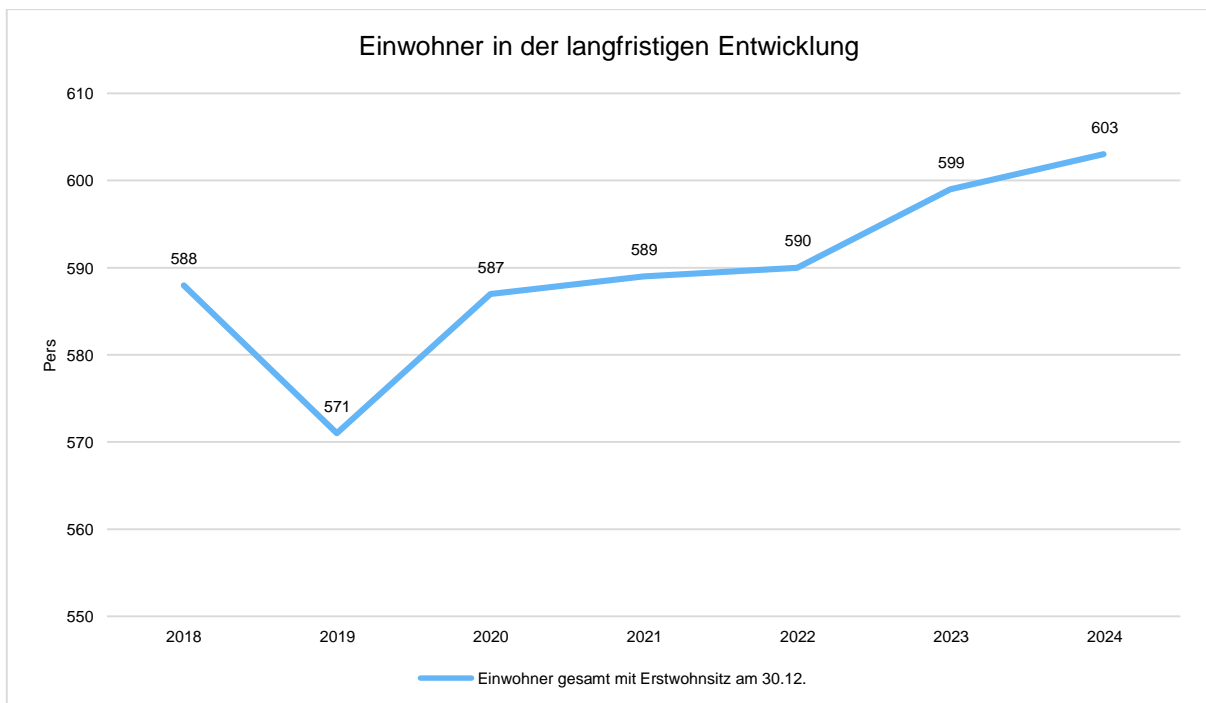
über die vorhandenen liquiden Mittel der Ortsgemeinde finanziert werden. Daher kann der Finanzhaushalt als ausgeglichen betrachtet werden.

Das Eigenkapital ist weiterhin positiv (Ende 2024 = 2.671.480,48 Euro, das entspricht einer Eigenkapitalquote von rd. 59 %).

8 Sonstige allgemeine Entwicklungen

Einwohner gesamt und nach Altersgruppen

	E' 2020	E' 2021	E' 2022	E' 2023	E' 2024
Einwohner gesamt mit Erstwohnsitz am 30.12.	587	589	590	599	603



**Ermittlung Höchstbetrag der Verbindlichkeiten
gegenüber der Verbandsgemeinde im Rahmen der Einheitskasse**

Hauptplan 2026

43 Lonsheim

Muster 31
(zu § 93 Abs. 5 GemO)

lfd. Nr.	Bezeichnung	Angabe
1	Haushaltsjahr	2026
2	maßgeblicher Betrachtungszeitraum	2020 - 2024
3	Arbeitstag mit der höchsten Verbindlichkeit gegenüber der Einheitskasse	Mittwoch, 25.08.2021
4	Höchster Bestand an Verbindlichkeit gegenüber der Einheitskasse in Euro nach Nr. 3	0,00
5	Summe der ordentlichen und außerordentlichen Auszahlungen im Finanzhaushalt des Planjahres	1.639.210,00 €
6	Sicherheitszuschlag auf Nr.5 in Höhe von 5%	81.960,50 €
7	weiterer Sicherheitszuschlag auf Nr. 5 in Höhe von 5 % im Falle eines Doppelhaushaltes	0,00 €
8	Abweichung in Euro (zur Aufrundung)	8.039,00 €
9	rechnerisch ermittelter Höchstbetrag (ggf. auch für 1. Jahr im Doppelhaushalt)	90.000,00 €
10	rechnerisch ermittelter Höchstbetrag für 2. Jahr im Doppelhaushalt	0,00 €

Übersicht zur Beurteilung der dauernden Leistungsfähigkeit (Berechnung der sog. "freien Finanzspitze"; Ausgleich Finanzhaushalt) Hauptplan 2026

43 Lonsheim

Muster 14
(zu § 103 Abs. 2 Satz 3 GemO)

lfd. Nr.	Einzahlungs- und Auszahlungsarten	Ergebnisse des Haushalts- vorvorjahres	Ansätze des Haushalts- vorjahres einschl. Nachträge	Ansätze des Haushalts- jahres	Planungsdaten des Haushalts- folgejahres	Planungsdaten des zweiten Haushalts- folgejahres	Planungsdaten des dritten Haushalts- folgejahres
		2024	2025	2026	2027	2028	2029
1	Saldo der ordentlichen und außerordentlichen Ein- und Auszahlungen (§ 2 Abs. 1 Satz 1 Posten F 23 GemHVO)	281.068,00	84.390,00	- 339.620,00	- 234.670,00	- 192.880,00	- 199.190,00
2	abzüglich Auszahlungen zur planmäßigen Tilgung von bereits genehmigten Investitionskrediten (§ 2 Abs. 1 Satz 1 Posten F 36 GemHVO)	0,00	0,00	0,00	0,00	0,00	0,00
3	Mindest-Rückführungsbetrag gemäß Tilgungsplan	0,00	0,00	0,00	0,00	0,00	0,00
4	Zwischensumme	281.068,00	84.390,00	- 339.620,00	- 234.670,00	- 192.880,00	- 199.190,00
5	abzüglich Auszahlungen zur planmäßigen Tilgung von geplanten, aber noch nicht genehmigten Investitionskrediten (§ 2 Abs. 1 Satz 1 Posten F 36 GemHVO)	0,00	0,00	0,00	0,00	0,00	0,00
6	freie Finanzspitze	281.068,00	84.390,00	- 339.620,00	- 234.670,00	- 192.880,00	- 199.190,00

Endfällige Kredite	
Jahr 2026:	0,00
Jahr 2027:	0,00
Jahr 2028:	0,00
Jahr 2029:	0,00

Stand der Kredite zur Liquiditätssicherung	
Jahr 2026:	0,00
Jahr 2027:	0,00
Jahr 2028:	146.660,00
Jahr 2029:	345.850,00

Ergebnis- und Finanzhaushalt Lonsheim

Hauptplan 2026

43 Lonsheim

Muster 6
(zu § 2 Abs. 1 GemHVO)

lfd. Nr.	Ergebnis- und Finanzhaushalt	Ergebnisse des Haushalts- vorvorjahres 2024	Ansätze des Haushalts- vorjahres einschl. Nachträge 2025	Ansätze des Haushalts- jahres 2026	Planungsdaten des Haushalts- folgejahres 2027	Planungsdaten des zweiten Haushalts- folgejahres 2028	Planungsdaten des dritten Haushalts- folgejahres 2029
E1	Steuern und ähnliche Abgaben	1.358.744,95	1.162.190,00	1.219.270,00	1.275.450,00	1.312.340,00	1.301.930,00
	40110000 Grundsteuer A	18.306,29	12.000,00	12.050,00	12.050,00	12.050,00	12.050,00
	40120000 Grundsteuer B	100.569,06	87.000,00	93.360,00	93.360,00	93.360,00	93.360,00
	40130000 Gewerbesteuer	688.024,10	500.000,00	500.000,00	500.000,00	500.000,00	500.000,00
	40210000 Gemeindeanteil an der Einkommensteuer	356.157,24	374.120,00	392.000,00	405.850,00	418.910,00	437.880,00
	40220000 Gemeindeanteil an der Umsatzsteuer	145.962,95	145.830,00	178.420,00	219.790,00	242.350,00	211.850,00
	40330000 Hundesteuer	2.704,99	2.750,00	2.790,00	2.790,00	2.790,00	2.790,00
	40520000 Ausgleichsleistungen / von der EU / vom Land	47.020,32	40.490,00	40.650,00	41.610,00	42.880,00	44.000,00
E2	Zuwendungen, allgemeine Umlagen und sonstige	102.805,41	93.700,00	94.930,00	94.920,00	90.480,00	90.480,00
	41330000 Sonstige allgemeine Zuweisungen / von der EU / von Gemeinden und Gemeindeverbänden	8.628,85	0,00	0,00	0,00	0,00	0,00
	41442000 Zuweisungen und Zuschüsse für laufende Zwecke / vom öffentlichen Bereich / von der EU / vom Land	0,00	0,00	1.500,00	1.500,00	1.500,00	1.500,00
	41443000 Zuweisungen und Zuschüsse für laufende Zwecke / vom öffentlichen Bereich / von der EU / von Gemeinden und Gemeindeverbänden	165,24	170,00	160,00	160,00	160,00	160,00
	41510000 Sonderposten aus Zuwendungen	94.011,32	93.530,00	93.270,00	93.260,00	88.820,00	88.820,00
E3	Erträge der sozialen Sicherung	0,00	0,00	0,00	0,00	0,00	0,00
E4	Öffentlich-rechtliche Leistungsentgelte	23.474,98	21.260,00	23.010,00	23.280,00	28.180,00	23.280,00
	43120000 Gebühren für die Erteilung von Bescheiden (u.a. Genehmigungen, Ablehnungen, Untersagungen)	0,00	100,00	0,00	0,00	0,00	0,00
	43190000 Verwaltungsgebühren einschließlich Erstattung von Auslagen / Sonstige	112,00	100,00	100,00	100,00	100,00	100,00
	43210000 Entgelte für die Benutzung von öffentlichen Einrichtungen und für wirtschaftliche Dienstleistungen	247,60	250,00	500,00	500,00	5.400,00	500,00
	43224000 Entgelte / für das Bestattungswesen	4.551,50	3.000,00	4.500,00	4.500,00	4.500,00	4.500,00
	43225000 Entgelte / für die Sondernutzung von Straßen	202,50	0,00	0,00	0,00	0,00	0,00
	43230000 Entgelte für die Unterhaltung von Straßen, Wirtschaftswegen u.a. öffentlichen Einrichtungen	3.980,38	3.430,00	3.530,00	3.800,00	3.800,00	3.800,00
	43700000 Erträge aus der Auflösung von Sonderposten für Beiträge und ähnliche Entgelte	14.381,00	14.380,00	14.380,00	14.380,00	14.380,00	14.380,00
	43900000 Erträge aus der Auflösung von Sonderposten für Grabnutzungsentgelte	0,00	0,00	0,00	0,00	0,00	0,00
E5	Privatrechtliche Leistungsentgelte	32.513,61	23.730,00	22.630,00	22.630,00	22.630,00	22.630,00
	44110000 Erträge aus Verkäufen von Vorräten	7.077,93	6.700,00	7.500,00	7.500,00	7.500,00	7.500,00
	44120000 Mieten und Pachten	4.234,00	4.280,00	4.280,00	4.280,00	4.280,00	4.280,00
	44121000 Vermietung Dorfgemeinschaftshaus	1.968,00	2.000,00	2.300,00	2.300,00	2.300,00	2.300,00
	44122000 Mieten und Pachten	1.550,00	1.550,00	1.550,00	1.550,00	1.550,00	1.550,00
	44190100 Privatrechtl. Leistungsentg./Ertrag für Einspeisung Strom/Fotovoltaikanl.	7.226,35	9.200,00	7.000,00	7.000,00	7.000,00	7.000,00

Ergebnis- und Finanzhaushalt Lonsheim

Hauptplan 2026

43 Lonsheim

Muster 6
(zu § 2 Abs. 1 GemHVO)

lfd. Nr.	Ergebnis- und Finanzhaushalt	Ergebnisse des Haushalts- vorvorjahres 2024	Ansätze des Haushalts- vorjahres einschl. Nachträge 2025	Ansätze des Haushalts- jahres 2026	Planungsdaten des Haushalts- folgejahres 2027	Planungsdaten des zweiten Haushalts- folgejahres 2028	Planungsdaten des dritten Haushalts- folgejahres 2029
	44400000 Erträge aus der Auflösung von Sonderposten für den Gebührenaussgleich	10.457,33	0,00	0,00	0,00	0,00	0,00
E6	Kostenerstattungen und Kostenumlagen	1.874,14	1.650,00	1.680,00	1.680,00	1.680,00	1.680,00
	44243000 Kostenerstattungen und Kostenumlagen / vom öffentlichen Bereich / von der EU / von Gemeinden und Gemeindeverbänden	0,00	0,00	0,00	0,00	0,00	0,00
	44250000 Kostenerstattungen und Kostenumlagen / vom privaten Bereich	1.645,14	1.420,00	1.450,00	1.450,00	1.450,00	1.450,00
	44251000 Kostenerstattungen und Kostenumlagen / vom privaten Bereich / von privaten Unternehmen	229,00	230,00	230,00	230,00	230,00	230,00
E7	Sonstige laufende Erträge	82.926,33	44.800,00	413.590,00	43.500,00	43.500,00	43.500,00
	46112000 Erträge aus der Veräußerung von Grundstücken und Gebäuden	2.082,55	0,00	0,00	0,00	0,00	0,00
	46251000 Konzessionsabgaben - Elektrizitätsversorgung	12.059,64	17.000,00	15.500,00	15.500,00	15.500,00	15.500,00
	46252000 Konzessionsabgaben - Gasversorgung	1.127,41	1.100,00	1.300,00	1.300,00	1.300,00	1.300,00
	46253000 Konzessionsabgaben - Wasserversorgung	10.807,82	8.300,00	8.300,00	8.300,00	8.300,00	8.300,00
	46254000 Konzessionsabgaben - Windkraftanlage	8.192,00	8.200,00	8.200,00	8.200,00	8.200,00	8.200,00
	46290000 Weitere sonstige laufende Erträge / Sonstige	12.764,23	10.200,00	10.200,00	10.200,00	10.200,00	10.200,00
	46310000 Erstattung von Steuern vom Einkommen und vom Ertrag (19 %)	1.092,68	0,00	0,00	0,00	0,00	0,00
	46611000 Erträge aus der Auflösung von Wertberichtigungen auf Forderungen	0,00	0,00	0,00	0,00	0,00	0,00
	46612000 Erträge aus der Auflösung von Sonderposten mit Rücklageanteil	27.070,00	0,00	370.090,00	0,00	0,00	0,00
	46614000 Erträge aus der Auflösung von Rückstellungen	7.730,00	0,00	0,00	0,00	0,00	0,00
E8	Summe der laufenden Erträge aus Verwaltungstätigkeit	1.602.339,42	1.347.330,00	1.775.110,00	1.461.460,00	1.498.810,00	1.483.500,00
E9	Personal- und Versorgungsaufwendungen	51.764,60	67.180,00	70.190,00	70.190,00	70.190,00	61.190,00
	50110000 Bürgermeister	10.032,00	10.040,00	10.040,00	10.040,00	10.040,00	1.040,00
	50120000 Beigeordnete	0,00	800,00	500,00	500,00	500,00	500,00
	50140000 Rats- und Ausschussmitglieder	0,00	500,00	500,00	500,00	500,00	500,00
	50221000 Vergütungen	30.894,31	35.450,00	40.610,00	40.610,00	40.610,00	40.610,00
	50222000 Leistungszulagen	559,46	750,00	780,00	780,00	780,00	780,00
	50291000 Vergütungen	0,00	1.300,00	1.230,00	1.230,00	1.230,00	1.230,00
	50320000 Beiträge zu Versorgungskassen / Arbeitnehmer	2.388,42	2.920,00	3.290,00	3.290,00	3.290,00	3.290,00
	50420000 Beiträge zur gesetzlichen Sozialversicherung / Arbeitnehmer	7.637,09	8.930,00	10.630,00	10.630,00	10.630,00	10.630,00
	50490000 Beiträge zur gesetzlichen Sozialversicherung / Sonstige	0,00	200,00	100,00	100,00	100,00	100,00
	50791000 Ehrensoldrückstellungen	0,00	5.800,00	1.940,00	1.940,00	1.940,00	1.940,00
	50900000 Pauschalierte Lohnsteuer (auch Zahlungen über Knappschaft)	253,32	490,00	570,00	570,00	570,00	570,00
	51130000 Versorgungsaufwendungen / ehrenamtlich Tätige	0,00	0,00	0,00	0,00	0,00	0,00
E10	Aufwendungen für Sach- und Dienstleistungen	141.790,87	156.510,00	126.650,00	87.650,00	87.650,00	87.650,00
	52210000 Heizung	7.106,66	7.500,00	7.500,00	7.500,00	7.500,00	7.500,00
	52220000 Strom	7.026,38	8.720,00	7.720,00	7.720,00	7.720,00	7.720,00

Ergebnis- und Finanzhaushalt Lonsheim

Hauptplan 2026

43 Lonsheim

Muster 6
(zu § 2 Abs. 1 GemHVO)

lfd. Nr.	Ergebnis- und Finanzhaushalt	Ergebnisse des Haushalts- vorvorjahres 2024	Ansätze des Haushalts- vorjahres einschl. Nachträge 2025	Ansätze des Haushalts- jahres 2026	Planungsdaten des Haushalts- folgejahres 2027	Planungsdaten des zweiten Haushalts- folgejahres 2028	Planungsdaten des dritten Haushalts- folgejahres 2029
	52220010 Strom/Netznutzungsentgelt	4.169,01	4.710,00	3.910,00	3.910,00	3.910,00	3.910,00
	52220020 Strom/Betrieb gemeins. genutzter Anlagen	171,36	300,00	300,00	300,00	300,00	300,00
	52230000 Wasser	842,37	950,00	950,00	950,00	950,00	950,00
	52240000 Abwasser	1.661,86	1.840,00	1.880,00	1.880,00	1.880,00	1.880,00
	52250000 Abfall	553,20	570,00	570,00	570,00	570,00	570,00
	52310000 Unterhaltung der Grundstücke, Außenanlagen, Gebäude und Gebäudeeinrichtungen	22.389,21	55.300,00	54.520,00	15.520,00	15.520,00	15.520,00
	52320000 Bewirtschaftung der Grundstücke, Außenanlagen, Gebäude und Gebäudeeinrichtungen	13.923,95	15.100,00	15.300,00	15.300,00	15.300,00	15.300,00
	52330000 Unterhaltung des Infrastrukturvermögens	57.371,10	8.850,00	8.880,00	8.880,00	8.880,00	8.880,00
	52350000 Fahrzeugunterhaltung	0,00	300,00	200,00	200,00	200,00	200,00
	52352000 Betriebs- und Schmierstoffe	271,78	300,00	400,00	400,00	400,00	400,00
	52360000 Unterhaltung der Maschinen und technischen Anlagen	1.466,33	1.450,00	1.200,00	1.200,00	1.200,00	1.200,00
	52370000 Unterhaltung der Betriebs- und Geschäftsausstattung	0,00	250,00	250,00	250,00	250,00	250,00
	52380000 Geringwertige Geräte, Ausstattungs-, Ausrüstungs- und sonstige Gebrauchsgegenstände	7.561,35	17.600,00	3.100,00	3.100,00	3.100,00	3.100,00
	52440000 Laborbedarf, Werkstättenbedarf, Lebensmittel, Arzneimittel, Verbandstoffe, Sanitätsverbrauchsmaterial, Baumaterial, sonstiger Anstaltsbedarf, Saat- und Pflanzgut	8.530,24	7.000,00	10.000,00	10.000,00	10.000,00	10.000,00
	52470000 Sonstige Verbrauchsmittel	5.589,97	13.850,00	5.650,00	5.650,00	5.650,00	5.650,00
	52470009 CORONA - Hygieneschutzmaßnahmen	0,00	0,00	0,00	0,00	0,00	0,00
	52480000 Sonstige bezogene Leistungen	2.991,80	11.800,00	4.200,00	4.200,00	4.200,00	4.200,00
	52543000 Kostenerstattungen / an den öffentlichen Bereich / an die EU / an Gemeinden und Gemeindeverbände	114,30	120,00	120,00	120,00	120,00	120,00
	52920000 Sonstige Aufwendungen für Sach- und Dienstleistungen / sonstige Aufwendungen für Dienstleistungen	50,00	0,00	0,00	0,00	0,00	0,00
E11	Abschreibungen	162.770,37	158.930,00	168.080,00	167.150,00	157.480,00	157.150,00
	53230000 Abschreibungen auf immaterielle Vermögensgegenstände / gezahlte Investitionszuschüsse als Nutzungsberechtigter	18.182,02	18.180,00	18.180,00	18.180,00	15.680,00	15.680,00
	53300000 Abschreibungen auf unbebaute Grundstücke und grundstücksgleiche Rechte	937,30	0,00	1.610,00	1.610,00	1.610,00	1.610,00
	53410000 Abschreibungen auf bebaute Grundstücke und grundstücksgleiche Rechte / mit Wohnbauten	238,00	240,00	240,00	240,00	240,00	240,00
	53440000 Abschreibungen auf bebaute Grundstücke und grundstücksgleiche Rechte / mit Kulturanlagen	964,00	960,00	960,00	960,00	960,00	960,00
	53470000 Abschreibungen auf bebaute Grundstücke und grundstücksgleiche Rechte / mit Verwaltungsgebäuden	3.619,00	3.620,00	3.620,00	3.620,00	3.620,00	3.620,00
	53490000 Abschreibungen auf bebaute Grundstücke und grundstücksgleiche Rechte / mit sonstigen Gebäuden	12.823,00	12.840,00	12.840,00	12.840,00	12.840,00	12.840,00
	53580000 Straßen, Wege, Plätze und Verkehrslenkungsanlagen	112.533,04	112.540,00	119.820,00	119.800,00	113.060,00	113.060,00

Ergebnis- und Finanzhaushalt Lonsheim

Hauptplan 2026

43 Lonsheim

Muster 6
(zu § 2 Abs. 1 GemHVO)

lfd. Nr.	Ergebnis- und Finanzhaushalt	Ergebnisse des Haushaltsvorvorjahres 2024	Ansätze des Haushaltsvorjahres einschl. Nachträge 2025	Ansätze des Haushaltsjahres 2026	Planungsdaten des Haushaltsfolgejahres 2027	Planungsdaten des zweiten Haushaltsfolgejahres 2028	Planungsdaten des dritten Haushaltsfolgejahres 2029
	53590000 Abschreibungen auf das Infrastrukturvermögen (einschließlich Grundstücke und grundstücksgleiche Rechte) / sonstige Bauten des Infrastrukturvermögens	409,00	410,00	410,00	410,00	410,00	410,00
	53810000 Fahrzeuge	1.502,46	1.500,00	1.500,00	760,00	510,00	420,00
	53820000 Maschinen und technische Anlagen	4.054,00	2.030,00	0,00	0,00	0,00	0,00
	53850000 Abschreibung auf Betriebs- und Geschäftsausstattung	7.508,55	6.610,00	8.900,00	8.730,00	8.550,00	8.310,00
E12	Zuwendungen, Umlagen und sonstige Transferaufwendungen	986.406,62	916.400,00	1.424.490,00	1.424.490,00	1.424.490,00	1.424.490,00
	54150000 Zuweisungen und Zuschüsse für laufende Zwecke / an den privaten Bereich	0,00	0,00	0,00	0,00	0,00	0,00
	54190000 Zuweisungen und Zuschüsse für laufende Zwecke / an Sonstige	33.927,30	33.500,00	33.500,00	33.500,00	33.500,00	33.500,00
	54310000 Gewerbesteuerumlage	62.955,32	46.050,00	46.050,00	46.050,00	46.050,00	46.050,00
	54412000 Finanzausgleichsumlage	11.238,00	5.650,00	40.930,00	40.930,00	40.930,00	40.930,00
	54421000 Allgemeine Umlagen an Gemeindeverbände / Landkreise	502.950,00	476.660,00	734.740,00	734.740,00	734.740,00	734.740,00
	54423000 Allgemeine Umlagen an Gemeindeverbände / Verbandsgemeinden	375.336,00	354.540,00	569.270,00	569.270,00	569.270,00	569.270,00
E13	Aufwendungen der sozialen Sicherung	0,00	0,00	0,00	0,00	0,00	0,00
E14	Sonstige laufende Aufwendungen	10.542,23	20.770,00	101.920,00	9.320,00	9.320,00	9.320,00
	56210000 Mieten, Pachten und Erbbauzinsen	973,57	980,00	1.100,00	1.100,00	1.100,00	1.100,00
	56250000 Sachverständigen-, Gerichts- und ähnliche Aufwendungen	99,48	10.100,00	10.100,00	600,00	600,00	600,00
	56310000 Büromaterial	119,90	350,00	350,00	350,00	350,00	350,00
	56320000 Fachliteratur, Zeitschriften	0,00	0,00	0,00	0,00	0,00	0,00
	56330000 Porto und Versandkosten	0,00	10,00	10,00	10,00	10,00	10,00
	56340000 Telefon, Datenübertragungskosten	660,00	700,00	700,00	700,00	700,00	700,00
	56350000 Geschäftsaufwendungen / öffentliche Bekanntmachungen	0,00	300,00	300,00	300,00	300,00	300,00
	56360000 Öffentlichkeitsarbeit	42,84	300,00	300,00	300,00	300,00	300,00
	56390000 Geschäftsaufwendungen / Sonstiges	21,45	30,00	110,00	110,00	110,00	110,00
	56410000 Versicherungsbeiträge	3.609,65	3.730,00	3.990,00	3.990,00	3.990,00	3.990,00
	56420000 Beiträge zu Wirtschaftsverbänden, Berufsvertretungen und Vereinen	57,12	70,00	60,00	60,00	60,00	60,00
	56560000 Einstellungen und Zuschreibungen in die Sonderposten	0,00	0,00	83.100,00	0,00	0,00	0,00
	56561000 Einstellungen in den Sonderposten Wirtschaftswege	0,00	0,00	0,00	0,00	0,00	0,00
	56793000 Auszahlungen für Steuern vom Einkommen und vom Ertrag - Umsatzsteuerzahllast	0,00	0,00	0,00	0,00	0,00	0,00
	56810000 Grundsteuer	1.029,09	1.050,00	650,00	650,00	650,00	650,00
	56820000 Kraftfahrzeugsteuer	52,00	50,00	50,00	50,00	50,00	50,00
	56920000 Verfügungsmittel	0,00	100,00	100,00	100,00	100,00	100,00
	56930000 Repräsentationen	3.877,13	3.000,00	1.000,00	1.000,00	1.000,00	1.000,00
E15	Summe der laufenden Aufwendungen aus Verwaltungstätigkeit	1.353.274,69	1.319.790,00	1.891.330,00	1.758.800,00	1.749.130,00	1.739.800,00
E16	Laufendes Ergebnis aus Verwaltungstätigkeit	249.064,73	27.540,00	- 116.220,00	- 297.340,00	- 250.320,00	- 256.300,00
E17	Zinserträge und sonstige Finanzerträge	1.457,00	1.030,00	2.220,00	2.220,00	2.220,00	2.220,00

Ergebnis- und Finanzhaushalt Lonsheim

Hauptplan 2026

43 Lonsheim

Muster 6
(zu § 2 Abs. 1 GemHVO)

lfd. Nr.	Ergebnis- und Finanzhaushalt	Ergebnisse des Haushalts- vorvorjahres 2024	Ansätze des Haushalts- vorjahres einschl. Nachträge 2025	Ansätze des Haushalts- jahres 2026	Planungsdaten des Haushalts- folgejahres 2027	Planungsdaten des zweiten Haushalts- folgejahres 2028	Planungsdaten des dritten Haushalts- folgejahres 2029
	47920000 Vollverzinsung aus Gewerbesteuer (§ 233a AO)	1.427,00	1.000,00	2.200,00	2.200,00	2.200,00	2.200,00
	47990000 Sonstige Zinsen und ähnliche Erträge / Sonstige	30,00	30,00	20,00	20,00	20,00	20,00
E18	Zinsaufwendungen und sonstige Finanzaufwendungen	1.021,00	1.000,00	1.000,00	1.000,00	1.000,00	1.000,00
	57450000 Zinsaufwendungen und sonstige Finanzaufwendungen / an den öffentlichen Bereich / an die EU / an Anstalten	0,00	0,00	0,00	0,00	0,00	0,00
	57511000 Zinsaufwendungen und sonstige Finanzaufwendungen / an den inländischen Geldmarkt / an inländische Kreditinstitute / an Banken	0,00	0,00	0,00	0,00	0,00	0,00
	57910000 Sonstige Zinsen und sonstige Finanzaufwendungen / aus der Vollverzinsung der Gewerbesteuer (§ 233a AO)	1.021,00	1.000,00	1.000,00	1.000,00	1.000,00	1.000,00
E19	Saldo der Zins- und sonstigen Finanzerträge und -aufwendungen	436,00	30,00	1.220,00	1.220,00	1.220,00	1.220,00
E20	Ordentliches Ergebnis	249.500,73	27.570,00	- 115.000,00	- 296.120,00	- 249.100,00	- 255.080,00
E21	Außerordentliches Ergebnis	0,00	0,00	0,00	0,00	0,00	0,00
E22	Saldo aus internen Leistungsbeziehungen	0,00	0,00	0,00	0,00	0,00	0,00
E23	Jahresergebnis (Jahresüberschuss / Jahresfehlbetrag)	249.500,73	27.570,00	- 115.000,00	- 296.120,00	- 249.100,00	- 255.080,00
F23	Saldo der ordentlichen und außerordentlichen Ein- und Auszahlungen	281.068,06	84.390,00	- 339.620,00	- 234.670,00	- 192.880,00	- 199.190,00
F24	Einzahlungen aus Investitionszuwendungen	0,00	0,00	0,00	0,00	0,00	0,00
F25	Einzahlungen aus Beiträgen und ähnlichen Entgelten	0,00	58.000,00	58.000,00	0,00	0,00	0,00
	68260000 Anzahlungen für Beiträge	0,00	58.000,00	58.000,00	0,00	0,00	0,00
	68270000 Grabnutzungsentgelte	0,00	0,00	0,00	0,00	0,00	0,00
F26	Sonstige Investitionseinzahlungen	517,45	0,00	0,00	0,00	0,00	0,00
	68530000 Einzahlungen für Infrastrukturvermögen, einschließlich Grundstücke und grundstücksgleiche Rechte	517,45	0,00	0,00	0,00	0,00	0,00
F27	Summe der Einzahlungen aus Investitionstätigkeit	517,45	58.000,00	58.000,00	0,00	0,00	0,00
F28	Auszahlungen für immaterielle Vermögensgegenstände	0,00	0,00	0,00	0,00	0,00	0,00
F29	Auszahlungen für Sachanlagen	57.965,59	155.000,00	135.000,00	0,00	0,00	0,00
	78571000 Auszahlungen für bewegliche Sachen des Anlagevermögens oberhalb der Wertgrenze i.H.v. 410,00 Euro	2.377,62	20.000,00	0,00	0,00	0,00	0,00
	78593000 Auszahlungen für Baumaßnahmen	55.587,97	135.000,00	135.000,00	0,00	0,00	0,00
F30	Auszahlungen für Finanzanlagen	0,00	0,00	0,00	0,00	0,00	0,00
F31	Sonstige Investitionsauszahlungen	0,00	0,00	0,00	0,00	0,00	0,00

Ergebnis- und Finanzhaushalt Lonsheim

Hauptplan 2026

43 Lonsheim

Muster 6
(zu § 2 Abs. 1 GemHVO)

lfd. Nr.	Ergebnis- und Finanzhaushalt	Ergebnisse des Haushalts- vorvorjahres 2024	Ansätze des Haushalts- vorjahres einschl. Nachträge 2025	Ansätze des Haushalts- jahres 2026	Planungsdaten des Haushalts- folgejahres 2027	Planungsdaten des zweiten Haushalts- folgejahres 2028	Planungsdaten des dritten Haushalts- folgejahres 2029
F32	Summe der Auszahlungen aus Investitionstätigkeit	57.965,59	155.000,00	135.000,00	0,00	0,00	0,00
F33	Saldo der Ein- und Auszahlungen aus Investitionstätigkeit	- 57.448,14	- 97.000,00	- 77.000,00	0,00	0,00	0,00
F34	Finanzmittelüberschuss /-fehlbetrag	223.619,92	- 12.610,00	- 416.620,00	- 234.670,00	- 192.880,00	- 199.190,00
F35	Aufnahme von Investitionskrediten	0,00	0,00	0,00	0,00	0,00	0,00
F36	Tilgung von Investitionskrediten	0,00	0,00	0,00	0,00	0,00	0,00
	79251000 Tilgung von Krediten für Investitionen / vom inländischen Geldmarkt / Kredite in Euro-Währung (fester Zins)	0,00	0,00	0,00	0,00	0,00	0,00
F37	Saldo der Ein- und Auszahlungen aus Investitionskrediten	0,00	0,00	0,00	0,00	0,00	0,00
F38	Veränderung der Forderungen gegenüber der Verbandsgemeinde im Rahmen der Einheitskasse	- 223.619,92	12.610,00	416.620,00	234.670,00	46.220,00	0,00
F39	Veränderung der Verbindlichkeiten gegenüber der Verbandsgemeinde im Rahmen der Einheitskasse	0,00	0,00	0,00	0,00	146.660,00	199.190,00
F40	Saldo der Ein- und Auszahlungen aus Finanzierungstätigkeit	- 223.619,92	12.610,00	416.620,00	234.670,00	192.880,00	199.190,00
F41	Saldo der durchlaufenden Gelder	865,69	0,00	0,00	0,00	0,00	0,00
F42	Verwendung Finanzmittelüberschuss / Deckung Finanzmittelfehlbetrag	- 222.754,23	12.610,00	416.620,00	234.670,00	192.880,00	199.190,00
F43	Veränderung der liquiden Mittel (einschl. durchlaufende Gelder)	224.485,61	- 12.610,00	- 416.620,00	- 234.670,00	- 46.220,00	0,00
F44	nachrichtlich: Ausgleich Finanzhaushalt (F23 - F36)	281.068,06	84.390,00	- 339.620,00	- 234.670,00	- 192.880,00	- 199.190,00

Übersicht über die Teilhaushalte und die zugeordneten Produkte

Hauptplan 2026

43 Lonsheim

Muster 9a
(zu § 4 Abs. 4 GemHVO)

Teilhaushalt: 1 | Teilhaushalt 1- Aufgaben der Ortsgemeinde

Produkt	Bezeichnung	Leistung	Bezeichnung
1110	Verwaltungssteuerung	11101	Verwaltungssteuerung incl. Gremien
1140	Zentrale Dienste	11400	Zentrale Dienste, "Rathaus", Weihergasse 5
1142	Liegenschaften	11421	Kauf, - Tauschverträge, Miet- und Pachtverträge
		11422	Vorkaufsrechte, Negativbescheinigung
		11423	Wohnhaus, Weihergasse 5
		11425	Allgem. Gebäude (Unterstellhalle: Untergasse 7A + Kandelgasse; Gerätehalle, Untergasse 5; Historischer Turm
		11428	sonstige bebaute Grundstücke
		11429	Unbebaute Grundstücke
1143	Bauhof	11430	Bauhof / Fuhrpark
1161	Finanzen	11617	Verwaltung von Geld- und Kapitalvermögen
1212	Wahlen und sonstige Abstimmungen	12120	Wahlen und sonstige Abstimmungen
		12121	Durchführung von Wahlen
2811	Förderung von Einrichtungen	28110	Zuschüsse an Vereine
		28111	Durchführung/Beteiligung an Weinfesten
		28113	Heimat- und Brauchtumspflege - Allgemein
		28118	Seniorenveranstaltungen
2813	Partnerschaften	28130	Pflege partnerschaftlicher Beziehungen
3652	Kindertagesstätten, Kindergärten	36521	Kindertagesstätte
		36522	Liegenschaft Kindertagesstätte
3661	Einrichtungen der Jugendarbeit	36613	Spielplätze u.Ä.
		36614	Jugendräume, -heime
4212	Fördermittel (Förderungen von Sportveranstaltungen und Sportbaumaßnahmen)	42121	Förderung des Baues von vereinseigenen Sportanlagen
		42122	Förderung der Veranstaltungen der Sportorganisationen
4241	Kommunale Sportstätten und Bäder	42410	Sportanlagen
5110	Räumliche Planungs- und Entwicklungsmaßnahmen	51100	Orts- und Regionalplanung
5113	Dorferneuerung, Städtebauförderung	51130	Dorferneuerung
5116	Bodenordnung und Liegenschaftskataster	51160	Umlegungs-, Flurbereinigungsverfahren
5230	Denkmalschutz und -pflege	52300	Denkmäler
5311	Kommunale Elektrizitätsversorgung	53111	Ausbau von Windenergieanlagen / Photovoltaik-Freiflächenanlagen § 6 EEG
5411	Gemeindestraßen	54111	Gemeindestraßen
		54112	Verkehrsausstattung (Straßenbeleuchtung, Signalanlagen, Verkehrszeichen)
		54113	ÖPNV-Anlagen und deren Ausstattung (Haltestellen)
		54114	Koordinierung von Maßnahmen im öffentlichen Verkehrsraum
		54116	Fahrradwege
		54117	Gehwege
5414	Straßenoberflächenentwässerung	54140	Straßenoberflächenentwässerung
5415	Konzessionsabgaben	54150	Konzessionsabgaben
5460	Parkeinrichtungen	54600	Bereitstellung von Parkplätzen
5470	ÖPNV	54702	Bürgerbus
5510	Öffentliches Grün, Landschaftsbau	55100	Baumkataster

Übersicht über die Teilhaushalte und die zugeordneten Produkte

Hauptplan 2026

43 Lonsheim

Muster 9a
(zu § 4 Abs. 4 GemHVO)

5512	Sonstige Erholungseinrichtungen	55120	Erholungseinrichtungen (Grillhütte am Turm)
5521	Gewässerunterhaltung	55211	Unterhaltung von öffentlichen Gewässern
5530	Friedhofs- und Bestattungswesen (Verwaltung)	55300	Friedhofs- und Bestattungswesen
5531	Friedhofswesen (Friedhofsanlagen, einschl. Friedwald)	55311	Verkehrsflächen, Grünflächen auf Friedhöfen
		55312	Reihengräber, Wahlgräber
		55313	Aussegnungshalle (Neugasse 15), Trauerhallen, Gebäude zur Aufbewahrung von Leichen bis zur Bestattung
5532	Bestattungswesen (Erdbestattungen, Urnenbeisetzungen, Aus-, Umbettungen)	55321	Öffnen und Schließen eines Grabes oder einer Gruft
		55322	Bestattung
		55323	Aus-, Umbettungen
5534	Kriegsgräber, jüdische Friedhöfe, historische Friedhöfe, Ehrenfriedhöfe, Soldatenfriedhöfe, Mahnmale	55340	Kriegsgräber, jüdische Friedhöfe
5540	Naturschutz und Landschaftspflege	55400	Ökokonto
5551	Kommunale Forstwirtschaft	55510	Kommunale Forstwirtschaft
5553	Kommunale Landwirtschaft und kommunaler Weinbau	55530	Weinbergshut
5559	Feldwege, Landwirtschaftswege, Wirtschaftswege	55590	Feldwege
5731	Kommunale allgemeine Einrichtungen und Unternehmen	57311	Durchführung von Märkten, Kerben
		57312	Dorfgemeinschaftshaus, Weihergasse 5
		57318	Sonstige allgemeine öffentliche Einrichtungen
		57319	Brunnenanlage (Spielplatz, Obergasse)
5751	Tourismusförderung	57511	Tourismusförderung

Übersicht über die Teilhaushalte und die zugeordneten Produkte

Hauptplan 2026

43 Lonsheim

Muster 9a
(zu § 4 Abs. 4 GemHVO)

Teilhaushalt: 2 | Teilhaushalt 2-Allgemeine Finanzwirtschaft

Produkt	Bezeichnung	Leistung	Bezeichnung
6111	Steuern	61112	Gemeindesteuern
		61113	Gemeindeanteil Einkommensteuer
		61114	Gemeindeanteil Umsatzsteuer
6113	Allgemeine Zuweisungen	61131	Schlüsselzuweisungen, Investitionsschlüsselzuweisungen
		61132	Sonstige allgemeine Zuweisungen
6114	Erhaltene allgemeine Umlagen	61145	Erstattung von Umlagen (§24 Abs. 4 LFAG, Finanzierung Fond Deutsche Einheit)
6115	Abgeführte allgemeine Umlagen	61151	Finanzausgleichsumlage
		61152	Umlage Fonds "Deutsche Einheit"
		61154	Kreisumlage
		61155	Verbandsgemeindeumlage
		61159	Sonderposten für Belastungen aus dem kommunalen Finanzausgleich
6116	Steuerbeteiligung	61161	Gewerbesteuerumlage
6117	Ausgleichsleistungen	61171	Ausgleichsleistungen nach dem Familienleistungsausgleich (§ 28 LFAG)
6120	Sonstige allgemeine Finanzwirtschaft	61200	Sonstige allgemeine Finanzwirtschaft
6121	Zinsen und ähnliche Erträge	61211	Zinsen aus Geldanlagen
		61214	Zinserträge (§233a AO)
6122	Zinsen und ähnliche Aufwendungen	61221	Zinsen Darlehen
		61222	Kontokorrentzinsen
		61223	Zinsen für Kredite zur Liquiditätssicherung
		61224	Kreditbeschaffungskosten
		61225	Zinsaufwendungen (§ 233a AO)
6125	Ein- und Auszahlung für Kredite	61250	Ein- und Auszahlungen für Kredite
6199	Durchlaufende Gelder	61999	Durchlaufende Gelder
6260	Beteiligungen, Anteile, Wertpapiere des Anlagevermögens	62600	Beteiligungen

Teilergebnis- und Teilfinanzhaushalt Lonsheim

Hauptplan 2026

43 Lonsheim

Muster 9b
(zu § 4 Abs. 9 und 11 GemHVO)

Teilhaushalt: 1 Teilhaushalt 1- Aufgaben der Ortsgemeinde

lfd. Nr.	Ergebnis- und Finanzhaushalt	Ergebnisse des Haushalts- vorvorjahres	Ansätze des Haushalts- vorjahres einschl. Nachträge	Ansätze des Haushalts- jahres	Planungsdaten des Haushalts- folgejahres	Planungsdaten des zweiten Haushalts- folgejahres	Planungsdaten des dritten Haushalts- folgejahres
		2024	2025	2026	2027	2028	2029
E1	Steuern und ähnliche Abgaben	0,00	0,00	0,00	0,00	0,00	0,00
E2	Zuwendungen, allgemeine Umlagen und sonstige	94.176,56	93.700,00	94.930,00	94.920,00	90.480,00	90.480,00
E3	Erträge der sozialen Sicherung	0,00	0,00	0,00	0,00	0,00	0,00
E4	Öffentlich-rechtliche Leistungsentgelte	23.474,98	21.260,00	23.010,00	23.280,00	28.180,00	23.280,00
E5	Privatrechtliche Leistungsentgelte	32.513,61	23.730,00	22.630,00	22.630,00	22.630,00	22.630,00
E6	Kostenerstattungen und Kostenumlagen	1.874,14	1.650,00	1.680,00	1.680,00	1.680,00	1.680,00
E7	Sonstige laufende Erträge	55.856,33	44.800,00	43.500,00	43.500,00	43.500,00	43.500,00
E8	Summe der laufenden Erträge aus Verwaltungstätigkeit	207.895,62	185.140,00	185.750,00	186.010,00	186.470,00	181.570,00
E9	Personal- und Versorgungsaufwendungen	51.764,60	67.180,00	70.190,00	70.190,00	70.190,00	61.190,00
E10	Aufwendungen für Sach- und Dienstleistungen	141.790,87	156.510,00	126.650,00	87.650,00	87.650,00	87.650,00
E11	Abschreibungen	162.770,37	158.930,00	168.080,00	167.150,00	157.480,00	157.150,00
E12	Zuwendungen, Umlagen und sonstige Transferaufwendungen	33.927,30	33.500,00	33.500,00	33.500,00	33.500,00	33.500,00
E13	Aufwendungen der sozialen Sicherung	0,00	0,00	0,00	0,00	0,00	0,00
E14	Sonstige laufende Aufwendungen	10.542,23	20.770,00	18.820,00	9.320,00	9.320,00	9.320,00
E15	Summe der laufenden Aufwendungen aus Verwaltungstätigkeit	400.795,37	436.890,00	417.240,00	367.810,00	358.140,00	348.810,00
E16	Laufendes Ergebnis aus Verwaltungstätigkeit	- 192.899,75	- 251.750,00	- 231.490,00	- 181.800,00	- 171.670,00	- 167.240,00
E17	Zinserträge und sonstige Finanzerträge	0,00	0,00	0,00	0,00	0,00	0,00
E18	Zinsaufwendungen und sonstige Finanzaufwendungen	0,00	0,00	0,00	0,00	0,00	0,00
E19	Saldo der Zins- und sonstigen Finanzerträge und -aufwendungen	0,00	0,00	0,00	0,00	0,00	0,00
E20	Ordentliches Ergebnis	- 192.899,75	- 251.750,00	- 231.490,00	- 181.800,00	- 171.670,00	- 167.240,00
E21	Außerordentliches Ergebnis	0,00	0,00	0,00	0,00	0,00	0,00
E22	Saldo aus internen Leistungsbeziehungen	0,00	0,00	0,00	0,00	0,00	0,00
E23	Jahresergebnis (Jahresüberschuss / Jahresfehlbetrag) des Teilhaushalts	- 192.899,75	- 251.750,00	- 231.490,00	- 181.800,00	- 171.670,00	- 167.240,00
F23	Saldo der ordentlichen und außerordentlichen Ein- und Auszahlungen	- 149.631,60	- 194.930,00	- 169.120,00	- 120.350,00	- 115.450,00	- 111.350,00
F24	Einzahlungen aus Investitionszuwendungen	0,00	0,00	0,00	0,00	0,00	0,00
F25	Einzahlungen aus Beiträgen und ähnlichen Entgelten	0,00	58.000,00	58.000,00	0,00	0,00	0,00
F26	Sonstige Investitionseinzahlungen	517,45	0,00	0,00	0,00	0,00	0,00
F27	Summe der Einzahlungen aus Investitionstätigkeit	517,45	58.000,00	58.000,00	0,00	0,00	0,00

Teilergebnis- und Teilfinanzhaushalt Lonsheim

Hauptplan 2026

43 Lonsheim

Muster 9b
(zu § 4 Abs. 9 und 11 GemHVO)

Teilhaushalt: 1 Teilhaushalt 1- Aufgaben der Ortsgemeinde

lfd. Nr.	Ergebnis- und Finanzhaushalt	Ergebnisse des Haushalts- vorvorjahres	Ansätze des Haushalts- vorjahres einschl. Nachträge	Ansätze des Haushalts- jahres	Planungsdaten des Haushalts- folgejahres	Planungsdaten des zweiten Haushalts- folgejahres	Planungsdaten des dritten Haushalts- folgejahres
		2024	2025	2026	2027	2028	2029
F28	Auszahlungen für immaterielle Vermögensgegenstände	0,00	0,00	0,00	0,00	0,00	0,00
F29	Auszahlungen für Sachanlagen	57.965,59	155.000,00	135.000,00	0,00	0,00	0,00
F30	Auszahlungen für Finanzanlagen	0,00	0,00	0,00	0,00	0,00	0,00
F31	Sonstige Investitionsauszahlungen	0,00	0,00	0,00	0,00	0,00	0,00
F32	Summe der Auszahlungen aus Investitionstätigkeit	57.965,59	155.000,00	135.000,00	0,00	0,00	0,00
F33	Saldo der Ein- und Auszahlungen aus Investitionstätigkeit	- 57.448,14	- 97.000,00	- 77.000,00	0,00	0,00	0,00
F34	<u>Finanzmittelüberschuss /-fehlbetrag des Teilhaushalts</u>	<u>- 207.079,74</u>	<u>- 291.930,00</u>	<u>- 246.120,00</u>	<u>- 120.350,00</u>	<u>- 115.450,00</u>	<u>- 111.350,00</u>
90.	Nicht zugeordnete Ertragskonten	0,00	0,00	0,00	0,00	0,00	0,00
91.	Nicht zugeordnete Aufwandskonten	0,00	0,00	0,00	0,00	0,00	0,00
92.	Saldo	0,00	0,00	0,00	0,00	0,00	0,00
93.	Nicht zugeordnete Einzahlungskonten	2.676,75	0,00	0,00	0,00	0,00	0,00
94.	Nicht zugeordnete Auszahlungskonten	1.811,06	0,00	0,00	0,00	0,00	0,00
95.	Saldo	865,69	0,00	0,00	0,00	0,00	0,00

Teilergebnis- und Teilfinanzhaushalt Lonsheim

Hauptplan 2026

43 Lonsheim

Muster 9b
(zu § 4 Abs. 9 und 11 GemHVO)

Finanz-Teilhaushalt: 2 Teilhaushalt 2-Allgemeine Finanzwirtschaft

lfd. Nr.	Ergebnis- und Finanzhaushalt	Ergebnisse des Haushalts- vorvorjahres	Ansätze des Haushalts- vorjahres einschl. Nachträge	Ansätze des Haushalts- jahres	Planungsdaten des Haushalts- folgejahres	Planungsdaten des zweiten Haushalts- folgejahres	Planungsdaten des dritten Haushalts- folgejahres
		2024	2025	2026	2027	2028	2029
E1	Steuern und ähnliche Abgaben	1.358.744,95	1.162.190,00	1.219.270,00	1.275.450,00	1.312.340,00	1.301.930,00
E2	Zuwendungen, allgemeine Umlagen und sonstige	8.628,85	0,00	0,00	0,00	0,00	0,00
E3	Erträge der sozialen Sicherung	0,00	0,00	0,00	0,00	0,00	0,00
E4	Öffentlich-rechtliche Leistungsentgelte	0,00	0,00	0,00	0,00	0,00	0,00
E5	Privatrechtliche Leistungsentgelte	0,00	0,00	0,00	0,00	0,00	0,00
E6	Kostenerstattungen und Kostenumlagen	0,00	0,00	0,00	0,00	0,00	0,00
E7	Sonstige laufende Erträge	27.070,00	0,00	370.090,00	0,00	0,00	0,00
E8	Summe der laufenden Erträge aus Verwaltungstätigkeit	1.394.443,80	1.162.190,00	1.589.360,00	1.275.450,00	1.312.340,00	1.301.930,00
E9	Personal- und Versorgungsaufwendungen	0,00	0,00	0,00	0,00	0,00	0,00
E10	Aufwendungen für Sach- und Dienstleistungen	0,00	0,00	0,00	0,00	0,00	0,00
E11	Abschreibungen	0,00	0,00	0,00	0,00	0,00	0,00
E12	Zuwendungen, Umlagen und sonstige Transferaufwendungen	952.479,32	882.900,00	1.390.990,00	1.390.990,00	1.390.990,00	1.390.990,00
E13	Aufwendungen der sozialen Sicherung	0,00	0,00	0,00	0,00	0,00	0,00
E14	Sonstige laufende Aufwendungen	0,00	0,00	83.100,00	0,00	0,00	0,00
E15	Summe der laufenden Aufwendungen aus Verwaltungstätigkeit	952.479,32	882.900,00	1.474.090,00	1.390.990,00	1.390.990,00	1.390.990,00
E16	Laufendes Ergebnis aus Verwaltungstätigkeit	441.964,48	279.290,00	115.270,00	- 115.540,00	- 78.650,00	- 89.060,00
E17	Zinserträge und sonstige Finanzerträge	1.457,00	1.030,00	2.220,00	2.220,00	2.220,00	2.220,00
E18	Zinsaufwendungen und sonstige Finanzaufwendungen	1.021,00	1.000,00	1.000,00	1.000,00	1.000,00	1.000,00
E19	Saldo der Zins- und sonstigen Finanzerträge und -aufwendungen	436,00	30,00	1.220,00	1.220,00	1.220,00	1.220,00
E20	Ordentliches Ergebnis	442.400,48	279.320,00	116.490,00	- 114.320,00	- 77.430,00	- 87.840,00
E21	Außerordentliches Ergebnis	0,00	0,00	0,00	0,00	0,00	0,00
E22	Saldo aus internen Leistungsbeziehungen	0,00	0,00	0,00	0,00	0,00	0,00
E23	Jahresergebnis (Jahresüberschuss / Jahresfehlbetrag) des Teilhaushalts	442.400,48	279.320,00	116.490,00	- 114.320,00	- 77.430,00	- 87.840,00
F23	Saldo der ordentlichen und außerordentlichen Ein- und Auszahlungen	430.699,66	279.320,00	- 170.500,00	- 114.320,00	- 77.430,00	- 87.840,00
F24	Einzahlungen aus Investitionszuwendungen	0,00	0,00	0,00	0,00	0,00	0,00
F25	Einzahlungen aus Beiträgen und ähnlichen Entgelten	0,00	0,00	0,00	0,00	0,00	0,00
F26	Sonstige Investitionseinzahlungen	0,00	0,00	0,00	0,00	0,00	0,00
F27	Summe der Einzahlungen aus Investitionstätigkeit	0,00	0,00	0,00	0,00	0,00	0,00

Teilergebnis- und Teilfinanzhaushalt Lonsheim

Hauptplan 2026

43 Lonsheim

Muster 9b
(zu § 4 Abs. 9 und 11 GemHVO)

Finanz-Teilhaushalt: 2 Teilhaushalt 2-Allgemeine Finanzwirtschaft

lfd. Nr.	Ergebnis- und Finanzhaushalt	Ergebnisse des Haushalts- vorvorjahres	Ansätze des Haushalts- vorjahres einschl. Nachträge	Ansätze des Haushalts- jahres	Planungsdaten des Haushalts- folgejahres	Planungsdaten des zweiten Haushalts- folgejahres	Planungsdaten des dritten Haushalts- folgejahres
		2024	2025	2026	2027	2028	2029
F28	Auszahlungen für immaterielle Vermögensgegenstände	0,00	0,00	0,00	0,00	0,00	0,00
F29	Auszahlungen für Sachanlagen	0,00	0,00	0,00	0,00	0,00	0,00
F30	Auszahlungen für Finanzanlagen	0,00	0,00	0,00	0,00	0,00	0,00
F31	Sonstige Investitionsauszahlungen	0,00	0,00	0,00	0,00	0,00	0,00
F32	Summe der Auszahlungen aus Investitionstätigkeit	0,00	0,00	0,00	0,00	0,00	0,00
F33	Saldo der Ein- und Auszahlungen aus Investitionstätigkeit	0,00	0,00	0,00	0,00	0,00	0,00
F34	<u>Finanzmittelüberschuss /-fehlbetrag des Teilhaushalts</u>	<u>430.699,66</u>	<u>279.320,00</u>	<u>- 170.500,00</u>	<u>- 114.320,00</u>	<u>- 77.430,00</u>	<u>- 87.840,00</u>
90.	Nicht zugeordnete Ertragskonten	0,00	0,00	0,00	0,00	0,00	0,00
91.	Nicht zugeordnete Aufwandskonten	0,00	0,00	0,00	0,00	0,00	0,00
92.	Saldo	0,00	0,00	0,00	0,00	0,00	0,00
93.	Nicht zugeordnete Einzahlungskonten	163,07	12.610,00	416.620,00	234.670,00	192.880,00	199.190,00
94.	Nicht zugeordnete Auszahlungskonten	224.648,68	0,00	0,00	0,00	0,00	0,00
95.	Saldo	- 224.485,61	12.610,00	416.620,00	234.670,00	192.880,00	199.190,00

Ergebnishaushalt nach Leistung und Konto

Leistung-Nr	Bezeichnung		Rechng.-Erg.		
Kontonr	Bezeichnung Konto(K) bzw. Buchungsstelle(B)	Gliederungsposition	Vorvorjahr 2024	Vorjahr 2025	Planjahr 2026
	Bemerkung				
11101	Verwaltungssteuerung incl. Gremien				
46614000	Erträge aus der Auflösung von Rückstellungen (K)	E7 Sonstige laufende Erträge	7.730,00	0,00	0,00
	Summe Ertrag:		7.730,00	0,00	0,00
50110000	Bürgermeister (K)	E9 Personal- und Versorgungsaufwendungen	10.032,00	10.040,00	10.040,00
50120000	Beigeordnete (K)	E9 Personal- und Versorgungsaufwendungen	0,00	800,00	500,00
50140000	Rats- und Ausschussmitglieder (K)	E9 Personal- und Versorgungsaufwendungen	0,00	500,00	500,00
50490000	Beiträge zur gesetzlichen Sozialversicherung / Sonstige (K)	E9 Personal- und Versorgungsaufwendungen	0,00	200,00	100,00
50791000	Ehrensoldrückstellungen (K)	E9 Personal- und Versorgungsaufwendungen	0,00	5.800,00	1.940,00
50900000	Pauschalierte Lohnsteuer (auch Zahlungen über Knappschaft) (K)	E9 Personal- und Versorgungsaufwendungen	0,00	150,00	150,00
51130000	Versorgungsaufwendungen / ehrenamtlich Tätige (K)	E9 Personal- und Versorgungsaufwendungen	0,00	0,00	0,00
52470000	Sonstige Verbrauchsmittel (K)	E10 Aufwendungen für Sach- und Dienstleistungen	488,12	800,00	1.000,00
52920000	Sonstige Aufwendungen für Sach- und Dienstleistungen / sonstige Aufwendungen für Dienstleistungen (K)	E10 Aufwendungen für Sach- und Dienstleistungen	0,00	0,00	0,00
56920000	Verfüugungsmittel (K)	E14 Sonstige laufende Aufwendungen	0,00	100,00	100,00
	Summe Aufwand:		10.520,12	18.390,00	14.330,00
	Gesamt 11101 Verwaltungssteuerung incl. Gremien:		- 2.790,12	- 18.390,00	- 14.330,00
11400	Zentrale Dienste, "Rathaus", Weihergasse 5				
41510000	Sonderposten aus Zuwendungen (K)	E2 Zuwendungen, allgemeine Umlagen und sonstige	2.172,00	2.170,00	2.170,00
44243000	Kostenerstattungen und Kostenumlagen / vom öffentlichen Bereich / von der EU / von Gemeinden und Gemeindeverbänden (K)	E6 Kostenerstattungen und Kostenumlagen	0,00	0,00	0,00
46290000	Weitere sonstige laufende Erträge / Sonstige (K)	E7 Sonstige laufende Erträge	0,00	200,00	200,00
	Summe Ertrag:		2.172,00	2.370,00	2.370,00
50221000	Vergütungen (K)	E9 Personal- und Versorgungsaufwendungen	5.953,70	9.080,00	11.450,00
50222000	Leistungszulagen (K)	E9 Personal- und Versorgungsaufwendungen	112,68	220,00	220,00
50320000	Beiträge zu Versorgungskassen / Arbeitnehmer (K)	E9 Personal- und Versorgungsaufwendungen	479,43	710,00	920,00
50420000	Beiträge zur gesetzlichen Sozialversicherung / Arbeitnehmer (K)	E9 Personal- und Versorgungsaufwendungen	1.787,65	2.540,00	3.400,00
50900000	Pauschalierte Lohnsteuer (auch Zahlungen über Knappschaft) (K)	E9 Personal- und Versorgungsaufwendungen	126,70	180,00	240,00
52380000	Geringwertige Geräte, Ausstattungs-, Ausrüstungs- und sonstige Gebrauchsgegenstände (K)	E10 Aufwendungen für Sach- und Dienstleistungen	0,00	300,00	300,00
52470000	Sonstige Verbrauchsmittel (K)	E10 Aufwendungen für Sach- und Dienstleistungen	0,00	150,00	150,00
52470009	CORONA - Hygieneschutzmaßnahmen (K)	E10 Aufwendungen für Sach- und Dienstleistungen	0,00	0,00	0,00

Ergebnishaushalt nach Leistung und Konto

Leistung-Nr	Bezeichnung		Rechng.-Erg.		
Kontonr	Bezeichnung Konto(K) bzw. Buchungsstelle(B)	Gliederungsposition	Vorvorjahr 2024	Vorjahr 2025	Planjahr 2026
	Bemerkung				
53470000	Abschreibungen auf bebaute Grundstücke und grundstücksgleiche Rechte / mit Verwaltungsgebäuden (K)	E11 Abschreibungen	3.619,00	3.620,00	3.620,00
53850000	Abschreibung auf Betriebs- und Geschäftsausstattung (K)	E11 Abschreibungen	0,00	0,00	0,00
56310000	Büromaterial (K)	E14 Sonstige laufende Aufwendungen	119,90	350,00	350,00
56320000	Fachliteratur, Zeitschriften (K)	E14 Sonstige laufende Aufwendungen	0,00	0,00	0,00
56330000	Porto und Versandkosten (K)	E14 Sonstige laufende Aufwendungen	0,00	10,00	10,00
56340000	Telefon, Datenübertragungskosten (K)	E14 Sonstige laufende Aufwendungen	660,00	700,00	700,00
56350000	Geschäftsaufwendungen / öffentliche Bekanntmachungen (K)	E14 Sonstige laufende Aufwendungen	0,00	300,00	300,00
56360000	Öffentlichkeitsarbeit (K)	E14 Sonstige laufende Aufwendungen	42,84	300,00	300,00
56410000	Versicherungsbeiträge (K)	E14 Sonstige laufende Aufwendungen	534,63	600,00	620,00
56420000	Beiträge zu Wirtschaftsverbänden, Berufsvertretungen und Vereinen (K)	E14 Sonstige laufende Aufwendungen	57,12	70,00	60,00
56930000	Repräsentationen (K)	E14 Sonstige laufende Aufwendungen	3.877,13	3.000,00	1.000,00
Summe Aufwand:			17.370,78	22.130,00	23.640,00
Gesamt 11400 Zentrale Dienste, "Rathaus", Weihergasse 5:			- 15.198,78	- 19.760,00	- 21.270,00
11423	Wohnhaus, Weihergasse 5				
44120000	Mieten und Pachten (K)	E5 Privatrechtliche Leistungsentgelte	3.384,00	3.380,00	3.380,00
44250000	Kostenerstattungen und Kostenumlagen / vom privaten Bereich (K)	E6 Kostenerstattungen und Kostenumlagen	1.482,67	1.420,00	1.450,00
Summe Ertrag:			4.866,67	4.800,00	4.830,00
52240000	Abwasser (K)	E10 Aufwendungen für Sach- und Dienstleistungen	1.135,98	1.200,00	1.200,00
52250000	Abfall (K)	E10 Aufwendungen für Sach- und Dienstleistungen	150,00	150,00	150,00
52310000	Unterhaltung der Grundstücke, Außenanlagen, Gebäude und Gebäudeeinrichtungen (K)	E10 Aufwendungen für Sach- und Dienstleistungen	0,00	150,00	150,00
53410000	Abschreibungen auf bebaute Grundstücke und grundstücksgleiche Rechte / mit Wohnbauten (K)	E11 Abschreibungen	238,00	240,00	240,00
56410000	Versicherungsbeiträge (K)	E14 Sonstige laufende Aufwendungen	247,02	260,00	270,00
56810000	Grundsteuer (K)	E14 Sonstige laufende Aufwendungen	38,27	50,00	50,00
Summe Aufwand:			1.809,27	2.050,00	2.060,00
Gesamt 11423 Wohnhaus, Weihergasse 5:			3.057,40	2.750,00	2.770,00
11425	Allgem. Gebäude (Unterstellhalle: Untergasse 7A + Kandelgasse; Gerätehalle, Untergasse 5; Historischer Turm				
52240000	Abwasser (K)	E10 Aufwendungen für Sach- und Dienstleistungen	41,40	50,00	50,00
53440000	Abschreibungen auf bebaute Grundstücke und grundstücksgleiche Rechte / mit Kulturanlagen (K)	E11 Abschreibungen	964,00	960,00	960,00

Ergebnishaushalt nach Leistung und Konto

Leistung-Nr	Bezeichnung		Rechng.-Erg.		
Kontonr	Bezeichnung Konto(K) bzw. Buchungsstelle(B)	Gliederungsposition	Vorvorjahr 2024	Vorjahr 2025	Planjahr 2026
	Bemerkung				
53490000	Abschreibungen auf bebaute Grundstücke und grundstücksgleiche Rechte / mit sonstigen Gebäuden (K)	E11 Abschreibungen	205,00	210,00	210,00
56410000	Versicherungsbeiträge (K)	E14 Sonstige laufende Aufwendungen	48,69	50,00	50,00
56810000	Grundsteuer (K)	E14 Sonstige laufende Aufwendungen	990,82	1.000,00	600,00
Summe Aufwand:			2.249,91	2.270,00	1.870,00
Gesamt 11425 Allgem. Gebäude (Unterstellhalle: Untergasse 7A + Kandelgasse; Gerätehalle, Untergasse 5; Historischer Turm:			- 2.249,91	- 2.270,00	- 1.870,00
11429	Unbebaute Grundstücke				
44120000	Mieten und Pachten (K)	E5 Privatrechtliche Leistungsentgelte	810,00	810,00	810,00
Summe Ertrag:			810,00	810,00	810,00
56390000	Geschäftsaufwendungen / Sonstiges (K)	E14 Sonstige laufende Aufwendungen	21,45	30,00	110,00
Summe Aufwand:			21,45	30,00	110,00
Gesamt 11429 Unbebaute Grundstücke:			788,55	780,00	700,00
11430	Bauhof / Fuhrpark				
52350000	Fahrzeugunterhaltung (K)	E10 Aufwendungen für Sach- und Dienstleistungen	0,00	300,00	200,00
52352000	Betriebs- und Schmierstoffe (K)	E10 Aufwendungen für Sach- und Dienstleistungen	271,78	300,00	400,00
52360000	Unterhaltung der Maschinen und technischen Anlagen (K)	E10 Aufwendungen für Sach- und Dienstleistungen	1.466,33	1.000,00	1.000,00
52380000	Geringwertige Geräte, Ausstattungs-, Ausrüstungs- und sonstige Gebrauchsgegenstände (K)	E10 Aufwendungen für Sach- und Dienstleistungen	234,94	500,00	500,00
53810000	Fahrzeuge (K)	E11 Abschreibungen	1.502,46	1.500,00	1.500,00
53820000	Maschinen und technische Anlagen (K)	E11 Abschreibungen	0,00	0,00	0,00
53850000	Abschreibung auf Betriebs- und Geschäftsausstattung (K)	E11 Abschreibungen	519,00	520,00	170,00
56410000	Versicherungsbeiträge (K)	E14 Sonstige laufende Aufwendungen	20,94	0,00	30,00
56820000	Kraftfahrzeugsteuer (K)	E14 Sonstige laufende Aufwendungen	52,00	50,00	50,00
Summe Aufwand:			4.067,45	4.170,00	3.850,00
Gesamt 11430 Bauhof / Fuhrpark:			- 4.067,45	- 4.170,00	- 3.850,00
12120	Wahlen und sonstige Abstimmungen				
52920000	Sonstige Aufwendungen für Sach- und Dienstleistungen / sonstige Aufwendungen für Dienstleistungen (K)	E10 Aufwendungen für Sach- und Dienstleistungen	50,00	0,00	0,00
Summe Aufwand:			50,00	0,00	0,00
Gesamt 12120 Wahlen und sonstige Abstimmungen:			- 50,00	0,00	0,00
28110	Zuschüsse an Vereine				
54150000	Zuweisungen und Zuschüsse für laufende Zwecke / an den privaten Bereich (K)	E12 Zuwendungen, Umlagen und sonstige Transferaufwendungen	0,00	0,00	0,00
54190000	Zuweisungen und Zuschüsse für laufende Zwecke / an Sonstige (K)	E12 Zuwendungen, Umlagen und sonstige Transferaufwendungen	2.261,36	3.500,00	3.500,00
Summe Aufwand:			2.261,36	3.500,00	3.500,00

Ergebnishaushalt nach Leistung und Konto

Leistung-Nr	Bezeichnung		Rechng.-Erg.		
Kontonr	Bezeichnung Konto(K) bzw. Buchungsstelle(B)	Gliederungsposition	Vorvorjahr 2024	Vorjahr 2025	Planjahr 2026
	Bemerkung				
Gesamt 28110 Zuschüsse an Vereine:			- 2.261,36	- 3.500,00	- 3.500,00
28113	Heimat- und Brauchtumspflege - Allgemein				
41442000	Zuweisungen und Zuschüsse für laufende Zwecke / vom öffentlichen Bereich / von der EU / vom Land (K)	E2 Zuwendungen, allgemeine Umlagen und sonstige	0,00	0,00	1.500,00
41510000	Sonderposten aus Zuwendungen (K)	E2 Zuwendungen, allgemeine Umlagen und sonstige	9.569,28	9.570,00	9.570,00
46290000	Weitere sonstige laufende Erträge / Sonstige (K)	E7 Sonstige laufende Erträge	0,00	0,00	0,00
Summe Ertrag:			9.569,28	9.570,00	11.070,00
50221000	Vergütungen (K)	E9 Personal- und Versorgungsaufwendungen	2.985,80	4.300,00	5.380,00
50222000	Leistungszulagen (K)	E9 Personal- und Versorgungsaufwendungen	57,14	100,00	100,00
50320000	Beiträge zu Versorgungskassen / Arbeitnehmer (K)	E9 Personal- und Versorgungsaufwendungen	240,38	340,00	440,00
50420000	Beiträge zur gesetzlichen Sozialversicherung / Arbeitnehmer (K)	E9 Personal- und Versorgungsaufwendungen	896,35	1.220,00	1.620,00
50900000	Pauschalierte Lohnsteuer (auch Zahlungen über Knappschaft) (K)	E9 Personal- und Versorgungsaufwendungen	63,50	90,00	110,00
52310000	Unterhaltung der Grundstücke, Außenanlagen, Gebäude und Gebäudeeinrichtungen (K)	E10 Aufwendungen für Sach- und Dienstleistungen	6.178,17	5.000,00	3.000,00
Bem.: höherer Ansatz 2025 für 1.250 Jahrfeier					
52370000	Unterhaltung der Betriebs- und Geschäftsausstattung (K)	E10 Aufwendungen für Sach- und Dienstleistungen	0,00	0,00	0,00
52380000	Geringwertige Geräte, Ausstattungs-, Ausrüstungs- und sonstige Gebrauchsgegenstände (K)	E10 Aufwendungen für Sach- und Dienstleistungen	374,36	500,00	500,00
52470000	Sonstige Verbrauchsmittel (K)	E10 Aufwendungen für Sach- und Dienstleistungen	726,60	7.500,00	500,00
Bem.: höherer Ansatz 2025 für 1.250 Jahrfeier					
52480000	Sonstige bezogene Leistungen (K)	E10 Aufwendungen für Sach- und Dienstleistungen	0,00	7.500,00	200,00
Bem.: höherer Ansatz 2025 für 1.250 Jahrfeier					
53580000	Straßen, Wege, Plätze und Verkehrslenkungsanlagen (K)	E11 Abschreibungen	22.016,64	22.020,00	29.300,00
53850000	Abschreibung auf Betriebs- und Geschäftsausstattung (K)	E11 Abschreibungen	745,20	750,00	750,00
Summe Aufwand:			34.284,14	49.320,00	41.900,00
Gesamt 28113 Heimat- und Brauchtumspflege - Allgemein:			- 24.714,86	- 39.750,00	- 30.830,00
28118	Seniorenveranstaltungen				
41443000	Zuweisungen und Zuschüsse für laufende Zwecke / vom öffentlichen Bereich / von der EU / von Gemeinden und Gemeindeverbänden (K)	E2 Zuwendungen, allgemeine Umlagen und sonstige	165,24	170,00	160,00
Summe Ertrag:			165,24	170,00	160,00
52470000	Sonstige Verbrauchsmittel (K)	E10 Aufwendungen für Sach- und Dienstleistungen	808,92	900,00	900,00
52480000	Sonstige bezogene Leistungen (K)	E10 Aufwendungen für Sach- und Dienstleistungen	875,00	900,00	900,00
Summe Aufwand:			1.683,92	1.800,00	1.800,00

Ergebnishaushalt nach Leistung und Konto

Leistung-Nr	Bezeichnung		Rechng.-Erg.		
Kontonr	Bezeichnung Konto(K) bzw. Buchungsstelle(B)	Gliederungsposition	Vorvorjahr 2024	Vorjahr 2025	Planjahr 2026
	Bemerkung				
Gesamt 28118 Seniorenveranstaltungen:			- 1.518,68	- 1.630,00	- 1.640,00
28130	Pflege partnerschaftlicher Beziehungen				
52470000	Sonstige Verbrauchsmittel (K)	E10 Aufwendungen für Sach- und Dienstleistungen	2.113,25	3.000,00	2.000,00
Bem.: 52480000	höherer Ansatz 2025 für 1.250 Jahrfeier				
52480000	Sonstige bezogene Leistungen (K)	E10 Aufwendungen für Sach- und Dienstleistungen	836,00	2.000,00	1.000,00
Bem.: 52480000	höherer Ansatz 2025 für 1.250 Jahrfeier				
Summe Aufwand:			2.949,25	5.000,00	3.000,00
Gesamt 28130 Pflege partnerschaftlicher Beziehungen:			- 2.949,25	- 5.000,00	- 3.000,00
36521	Kindertagesstätte				
53230000	Abschreibungen auf immaterielle Vermögensgegenstände / gezahlte Investitionszuschüsse als Nutzungsberechtigter (K)	E11 Abschreibungen	16.768,02	16.770,00	16.770,00
54190000	Zuweisungen und Zuschüsse für laufende Zwecke / an Sonstige (K)	E12 Zuwendungen, Umlagen und sonstige Transferaufwendungen	31.665,94	30.000,00	30.000,00
Summe Aufwand:			48.433,96	46.770,00	46.770,00
Gesamt 36521 Kindertagesstätte:			- 48.433,96	- 46.770,00	- 46.770,00
36613	Spielplätze u.Ä.				
41510000	Sonderposten aus Zuwendungen (K)	E2 Zuwendungen, allgemeine Umlagen und sonstige	124,00	0,00	0,00
46290000	Weitere sonstige laufende Erträge / Sonstige (K)	E7 Sonstige laufende Erträge	3.650,00	0,00	0,00
Summe Ertrag:			3.774,00	0,00	0,00
52220000	Strom (K)	E10 Aufwendungen für Sach- und Dienstleistungen	519,09	350,00	350,00
52220010	Strom/Netznutzungsentgelt (K)	E10 Aufwendungen für Sach- und Dienstleistungen	429,34	420,00	420,00
52230000	Wasser (K)	E10 Aufwendungen für Sach- und Dienstleistungen	166,90	200,00	200,00
52240000	Abwasser (K)	E10 Aufwendungen für Sach- und Dienstleistungen	53,92	100,00	100,00
52310000	Unterhaltung der Grundstücke, Außenanlagen, Gebäude und Gebäudeeinrichtungen (K)	E10 Aufwendungen für Sach- und Dienstleistungen	212,43	5.700,00	5.700,00
Bem.: 52320000	5.000,00 € mehr für Sandaustausch, in 2025 wurde der Fallschutz (Hackschnitzel) erneuert.				
52320000	Bewirtschaftung der Grundstücke, Außenanlagen, Gebäude und Gebäudeeinrichtungen (K)	E10 Aufwendungen für Sach- und Dienstleistungen	130,90	500,00	500,00
52380000	Geringwertige Geräte, Ausstattungs-, Ausrüstungs- und sonstige Gebrauchsgegenstände (K)	E10 Aufwendungen für Sach- und Dienstleistungen	0,00	5.100,00	100,00
Bem.: 52380000	5.000,00 € mehr für Anschaffung neuer Spielgeräte (weitere 20.000,00 sind investiv eingeplant für Geräte, die über 1.000,00 € netto kosten)				
53850000	Abschreibung auf Betriebs- und Geschäftsausstattung (K)	E11 Abschreibungen	118,00	0,00	3.300,00
Summe Aufwand:			1.630,58	12.370,00	10.670,00
Gesamt 36613 Spielplätze u.Ä.:			2.143,42	- 12.370,00	- 10.670,00

Ergebnishaushalt nach Leistung und Konto

Leistung-Nr	Bezeichnung		Rechng.-Erg.		
Kontonr	Bezeichnung Konto(K) bzw. Buchungsstelle(B)	Gliederungsposition	Vorvorjahr 2024	Vorjahr 2025	Planjahr 2026
	Bemerkung				
36614	Jugendräume, -heime				
52220000	Strom (K)	E10 Aufwendungen für Sach- und Dienstleistungen	316,63	170,00	170,00
52220010	Strom/Netznutzungsentgelt (K)	E10 Aufwendungen für Sach- und Dienstleistungen	218,93	220,00	220,00
	Summe Aufwand:		535,56	390,00	390,00
	Gesamt 36614 Jugendräume, -heime:		- 535,56	- 390,00	- 390,00
42410	Sportanlagen				
52240000	Abwasser (K)	E10 Aufwendungen für Sach- und Dienstleistungen	109,48	120,00	150,00
56210000	Mieten, Pachten und Erbbauzinsen (K)	E14 Sonstige laufende Aufwendungen	973,57	980,00	1.100,00
	Summe Aufwand:		1.083,05	1.100,00	1.250,00
	Gesamt 42410 Sportanlagen:		- 1.083,05	- 1.100,00	- 1.250,00
51100	Orts- und Regionalplanung				
43190000	Verwaltungsgebühren einschließlich Erstattung von Auslagen / Sonstige (K)	E4 Öffentlich-rechtliche Leistungsentgelte	112,00	100,00	100,00
	Summe Ertrag:		112,00	100,00	100,00
56250000	Sachverständigen-, Gerichts- und ähnliche Aufwendungen (K)	E14 Sonstige laufende Aufwendungen	0,00	5.000,00	5.000,00
	<i>Bem.: Ansatz gemäß Fachabteilung</i>				
	Summe Aufwand:		0,00	5.000,00	5.000,00
	Gesamt 51100 Orts- und Regionalplanung:		112,00	- 4.900,00	- 4.900,00
53111	Ausbau von Windenergieanlagen / Photovoltaik-Freiflächenanlagen § 6 EEG				
46290000	Weitere sonstige laufende Erträge / Sonstige (K)	E7 Sonstige laufende Erträge	9.114,23	10.000,00	10.000,00
	<i>Bem.: EEG-Umlage (Photovoltaikanlage)</i>				
	Summe Ertrag:		9.114,23	10.000,00	10.000,00
	Gesamt 53111 Ausbau von Windenergieanlagen / Photovoltaik-Freiflächenanlagen § 6 EEG:		9.114,23	10.000,00	10.000,00
54111	Gemeindestraßen				
41510000	Sonderposten aus Zuwendungen (K)	E2 Zuwendungen, allgemeine Umlagen und sonstige	7.424,40	7.420,00	7.420,00
43225000	Entgelte / für die Sondernutzung von Straßen (K)	E4 Öffentlich-rechtliche Leistungsentgelte	202,50	0,00	0,00
43700000	Erträge aus der Auflösung von Sonderposten für Beiträge und ähnliche Entgelte (K)	E4 Öffentlich-rechtliche Leistungsentgelte	13.108,00	13.110,00	13.110,00
44251000	Kostenerstattungen und Kostenumlagen / vom privaten Bereich / von privaten Unternehmen (K)	E6 Kostenerstattungen und Kostenumlagen	229,00	230,00	230,00
	Summe Ertrag:		20.963,90	20.760,00	20.760,00
52330000	Unterhaltung des Infrastrukturvermögens (K)	E10 Aufwendungen für Sach- und Dienstleistungen	1.206,12	3.000,00	3.000,00
53580000	Straßen, Wege, Plätze und Verkehrlenkungsanlagen (K)	E11 Abschreibungen	22.138,40	22.140,00	22.140,00
	Summe Aufwand:		23.344,52	25.140,00	25.140,00
	Gesamt 54111 Gemeindestraßen:		- 2.380,62	- 4.380,00	- 4.380,00
54112	Verkehrsausstattung (Straßenbeleuchtung, Signalanlagen, Verkehrszeichen)				
41510000	Sonderposten aus Zuwendungen (K)	E2 Zuwendungen, allgemeine Umlagen und sonstige	618,05	260,00	0,00

Ergebnishaushalt nach Leistung und Konto

Leistung-Nr	Bezeichnung		Rechng.-Erg.		
Kontonr	Bezeichnung Konto(K) bzw. Buchungsstelle(B)	Gliederungsposition	Vorvorjahr 2024	Vorjahr 2025	Planjahr 2026
	Bemerkung				
	Summe Ertrag:		618,05	260,00	0,00
52220000	Strom (K)	E10 Aufwendungen für Sach- und Dienstleistungen	3.949,59	6.500,00	5.500,00
52220010	Strom/Netznutzungsentgelt (K)	E10 Aufwendungen für Sach- und Dienstleistungen	2.139,85	2.500,00	1.500,00
52220020	Strom/Betrieb gemeins. genutzter Anlagen (K)	E10 Aufwendungen für Sach- und Dienstleistungen	171,36	300,00	300,00
52330000	Unterhaltung des Infrastrukturvermögens (K)	E10 Aufwendungen für Sach- und Dienstleistungen	43.857,65	4.000,00	4.000,00
53580000	Straßen, Wege, Plätze und Verkehrslenkungsanlagen (K)	E11 Abschreibungen	0,00	0,00	0,00
53590000	Abschreibungen auf das Infrastrukturvermögen (einschließlich Grundstücke und grundstücksgleiche Rechte) / sonstige Bauten des Infrastrukturvermögens (K)	E11 Abschreibungen	409,00	410,00	410,00
53850000	Abschreibung auf Betriebs- und Geschäftsausstattung (K)	E11 Abschreibungen	1.215,54	510,00	0,00
	Summe Aufwand:		51.742,99	14.220,00	11.710,00
	Gesamt 54112 Verkehrsausstattung (Straßenbeleuchtung, Signalanlagen, Verkehrszeichen):		- 51.124,94	- 13.960,00	- 11.710,00
54113	ÖPNV-Anlagen und deren Ausstattung (Haltestellen)				
41510000	Sonderposten aus Zuwendungen (K)	E2 Zuwendungen, allgemeine Umlagen und sonstige	0,00	0,00	0,00
	Summe Ertrag:		0,00	0,00	0,00
52310000	Unterhaltung der Grundstücke, Außenanlagen, Gebäude und Gebäudeeinrichtungen (K)	E10 Aufwendungen für Sach- und Dienstleistungen	0,00	150,00	150,00
53590000	Abschreibungen auf das Infrastrukturvermögen (einschließlich Grundstücke und grundstücksgleiche Rechte) / sonstige Bauten des Infrastrukturvermögens (K)	E11 Abschreibungen	0,00	0,00	0,00
56410000	Versicherungsbeiträge (K)	E14 Sonstige laufende Aufwendungen	13,76	20,00	20,00
	Summe Aufwand:		13,76	170,00	170,00
	Gesamt 54113 ÖPNV-Anlagen und deren Ausstattung (Haltestellen):		- 13,76	- 170,00	- 170,00
54116	Fahrradwege				
41510000	Sonderposten aus Zuwendungen (K)	E2 Zuwendungen, allgemeine Umlagen und sonstige	2.367,00	2.370,00	2.370,00
	Summe Ertrag:		2.367,00	2.370,00	2.370,00
53580000	Straßen, Wege, Plätze und Verkehrslenkungsanlagen (K)	E11 Abschreibungen	3.348,00	3.350,00	3.350,00
	Summe Aufwand:		3.348,00	3.350,00	3.350,00
	Gesamt 54116 Fahrradwege:		- 981,00	- 980,00	- 980,00
54117	Gehwege				
46112000	Erträge aus der Veräußerung von Grundstücken und Gebäuden (K)	E7 Sonstige laufende Erträge	2.082,55	0,00	0,00
	Summe Ertrag:		2.082,55	0,00	0,00
	Gesamt 54117 Gehwege:		2.082,55	0,00	0,00

Ergebnishaushalt nach Leistung und Konto

Leistung-Nr	Bezeichnung		Rechng.-Erg.		
Kontonr	Bezeichnung Konto(K) bzw. Buchungsstelle(B)	Gliederungsposition	Vorvorjahr 2024	Vorjahr 2025	Planjahr 2026
	Bemerkung				
54140	Straßenoberflächenentwässerung				
41510000	Sonderposten aus Zuwendungen (K)	E2 Zuwendungen, allgemeine Umlagen und sonstige	66,00	70,00	70,00
43700000	Erträge aus der Auflösung von Sonderposten für Beiträge und ähnliche Entgelte (K)	E4 Öffentlich-rechtliche Leistungsentgelte	1.273,00	1.270,00	1.270,00
	Summe Ertrag:		1.339,00	1.340,00	1.340,00
52320000	Bewirtschaftung der Grundstücke, Außenanlagen, Gebäude und Gebäudeeinrichtungen (K)	E10 Aufwendungen für Sach- und Dienstleistungen	13.374,58	14.000,00	14.000,00
53230000	Abschreibungen auf immaterielle Vermögensgegenstände / gezahlte Investitionszuschüsse als Nutzungsberechtigter (K)	E11 Abschreibungen	1.414,00	1.410,00	1.410,00
	Summe Aufwand:		14.788,58	15.410,00	15.410,00
	Gesamt 54140 Straßenoberflächenentwässerung:		- 13.449,58	- 14.070,00	- 14.070,00
54150	Konzessionsabgaben				
46251000	Konzessionsabgaben - Elektrizitätsversorgung (K)	E7 Sonstige laufende Erträge	12.059,64	17.000,00	15.500,00
46252000	Konzessionsabgaben - Gasversorgung (K)	E7 Sonstige laufende Erträge	1.127,41	1.100,00	1.300,00
46253000	Konzessionsabgaben - Wasserversorgung (K)	E7 Sonstige laufende Erträge	10.807,82	8.300,00	8.300,00
46254000	Konzessionsabgaben - Windkraftanlage (K)	E7 Sonstige laufende Erträge	8.192,00	8.200,00	8.200,00
	Summe Ertrag:		32.186,87	34.600,00	33.300,00
	Gesamt 54150 Konzessionsabgaben:		32.186,87	34.600,00	33.300,00
54600	Bereitstellung von Parkplätzen				
44120000	Mieten und Pachten (K)	E5 Privatrechtliche Leistungsentgelte	40,00	40,00	40,00
	Summe Ertrag:		40,00	40,00	40,00
	Gesamt 54600 Bereitstellung von Parkplätzen:		40,00	40,00	40,00
54702	Bürgerbus				
52543000	Kostenerstattungen / an den öffentlichen Bereich / an die EU / an Gemeinden und Gemeindeverbände (K)	E10 Aufwendungen für Sach- und Dienstleistungen	114,30	120,00	120,00
	Summe Aufwand:		114,30	120,00	120,00
	Gesamt 54702 Bürgerbus:		- 114,30	- 120,00	- 120,00
55100	Baumkataster				
52310000	Unterhaltung der Grundstücke, Außenanlagen, Gebäude und Gebäudeeinrichtungen (K)	E10 Aufwendungen für Sach- und Dienstleistungen	2.850,05	7.000,00	5.000,00
	Summe Aufwand:		2.850,05	7.000,00	5.000,00
	Gesamt 55100 Baumkataster:		- 2.850,05	- 7.000,00	- 5.000,00
55120	Erholungseinrichtungen (Grillhütte am Turm)				
41510000	Sonderposten aus Zuwendungen (K)	E2 Zuwendungen, allgemeine Umlagen und sonstige	1.743,59	1.740,00	1.740,00
44120000	Mieten und Pachten (K)	E5 Privatrechtliche Leistungsentgelte	0,00	50,00	50,00
	Summe Ertrag:		1.743,59	1.790,00	1.790,00
52220000	Strom (K)	E10 Aufwendungen für Sach- und Dienstleistungen	46,31	50,00	100,00

Ergebnishaushalt nach Leistung und Konto

Leistung-Nr	Bezeichnung		Rechng.-Erg.		
Kontonr	Bezeichnung Konto(K) bzw. Buchungsstelle(B)	Gliederungsposition	Vorvorjahr 2024	Vorjahr 2025	Planjahr 2026
	Bemerkung				
52220010	Strom/Netznutzungsentgelt (K)	E10 Aufwendungen für Sach- und Dienstleistungen	0,00	150,00	150,00
52310000	Unterhaltung der Grundstücke, Außenanlagen, Gebäude und Gebäudeeinrichtungen (K)	E10 Aufwendungen für Sach- und Dienstleistungen	0,00	300,00	300,00
53490000	Abschreibungen auf bebaute Grundstücke und grundstücksgleiche Rechte / mit sonstigen Gebäuden (K)	E11 Abschreibungen	336,00	340,00	340,00
53850000	Abschreibung auf Betriebs- und Geschäftsausstattung (K)	E11 Abschreibungen	2.562,24	2.560,00	2.560,00
56410000	Versicherungsbeiträge (K)	E14 Sonstige laufende Aufwendungen	25,53	30,00	30,00
Summe Aufwand:			2.970,08	3.430,00	3.480,00
Gesamt 55120 Erholungseinrichtungen (Grillhütte am Turm):			- 1.226,49	- 1.640,00	- 1.690,00
55211	Unterhaltung von öffentlichen Gewässern				
56250000	Sachverständigen-, Gerichts- und ähnliche Aufwendungen (K)	E14 Sonstige laufende Aufwendungen	0,00	5.000,00	5.000,00
Bem.:	Hochwasserschutz- und Starkregenvorsorgekonzept				
Summe Aufwand:			0,00	5.000,00	5.000,00
Gesamt 55211 Unterhaltung von öffentlichen Gewässern:			0,00	- 5.000,00	- 5.000,00
55300	Friedhofs- und Bestattungswesen				
43120000	Gebühren für die Erteilung von Bescheiden (u.a. Genehmigungen, Ablehnungen, Untersagungen) (K)	E4 Öffentlich-rechtliche Leistungsentgelte	0,00	100,00	0,00
43210000	Entgelte für die Benutzung von öffentlichen Einrichtungen und für wirtschaftliche Dienstleistungen (K)	E4 Öffentlich-rechtliche Leistungsentgelte	247,60	250,00	500,00
43224000	Entgelte / für das Bestattungswesen (K)	E4 Öffentlich-rechtliche Leistungsentgelte	4.551,50	3.000,00	4.500,00
Summe Ertrag:			4.799,10	3.350,00	5.000,00
50221000	Vergütungen (K)	E9 Personal- und Versorgungsaufwendungen	2.967,77	3.420,00	3.400,00
50222000	Leistungszulagen (K)	E9 Personal- und Versorgungsaufwendungen	55,53	70,00	70,00
50320000	Beiträge zu Versorgungskassen / Arbeitnehmer (K)	E9 Personal- und Versorgungsaufwendungen	238,92	270,00	270,00
50420000	Beiträge zur gesetzlichen Sozialversicherung / Arbeitnehmer (K)	E9 Personal- und Versorgungsaufwendungen	997,65	1.050,00	1.100,00
50900000	Pauschalierte Lohnsteuer (auch Zahlungen über Knappschaft) (K)	E9 Personal- und Versorgungsaufwendungen	63,12	70,00	70,00
52230000	Wasser (K)	E10 Aufwendungen für Sach- und Dienstleistungen	329,91	350,00	350,00
52240000	Abwasser (K)	E10 Aufwendungen für Sach- und Dienstleistungen	63,48	100,00	100,00
52310000	Unterhaltung der Grundstücke, Außenanlagen, Gebäude und Gebäudeeinrichtungen (K)	E10 Aufwendungen für Sach- und Dienstleistungen	1.150,13	2.000,00	2.000,00
52370000	Unterhaltung der Betriebs- und Geschäftsausstattung (K)	E10 Aufwendungen für Sach- und Dienstleistungen	0,00	100,00	100,00
52380000	Geringwertige Geräte, Ausstattungs-, Ausrüstungs- und sonstige Gebrauchsgegenstände (K)	E10 Aufwendungen für Sach- und Dienstleistungen	0,00	200,00	200,00

Ergebnishaushalt nach Leistung und Konto

Leistung-Nr	Bezeichnung		Rechng.-Erg.		
Kontonr	Bezeichnung Konto(K) bzw. Buchungsstelle(B)	Gliederungsposition	Vorvorjahr 2024	Vorjahr 2025	Planjahr 2026
	Bemerkung				
52480000	Sonstige bezogene Leistungen (K)	E10 Aufwendungen für Sach- und Dienstleistungen	904,40	1.000,00	1.000,00
53300000	Abschreibungen auf unbebaute Grundstücke und grundstücksgleiche Rechte (K)	E11 Abschreibungen	937,30	0,00	1.610,00
53490000	Abschreibungen auf bebaute Grundstücke und grundstücksgleiche Rechte / mit sonstigen Gebäuden (K)	E11 Abschreibungen	226,00	230,00	230,00
53850000	Abschreibung auf Betriebs- und Geschäftsausstattung (K)	E11 Abschreibungen	0,00	0,00	0,00
56250000	Sachverständigen-, Gerichts- und ähnliche Aufwendungen (K)	E14 Sonstige laufende Aufwendungen	99,48	100,00	100,00
56410000	Versicherungsbeiträge (K)	E14 Sonstige laufende Aufwendungen	63,33	70,00	70,00
Summe Aufwand:			8.097,02	9.030,00	10.670,00
Gesamt 55300 Friedhofs- und Bestattungswesen:			- 3.297,92	- 5.680,00	- 5.670,00
55530	Weinbergshut				
43230000	Entgelte für die Unterhaltung von Straßen, Wirtschaftswegen u.a. öffentlichen Einrichtungen (K)	E4 Öffentlich-rechtliche Leistungsentgelte	2.138,83	1.580,00	1.650,00
43900000	Erträge aus der Auflösung von Sonderposten für Grabnutzungsentgelte (K)	E4 Öffentlich-rechtliche Leistungsentgelte	0,00	0,00	0,00
Summe Ertrag:			2.138,83	1.580,00	1.650,00
50221000	Vergütungen (K)	E9 Personal- und Versorgungsaufwendungen	1.230,00	0,00	0,00
50291000	Vergütungen (K)	E9 Personal- und Versorgungsaufwendungen	0,00	1.300,00	1.230,00
50420000	Beiträge zur gesetzlichen Sozialversicherung / Arbeitnehmer (K)	E9 Personal- und Versorgungsaufwendungen	2,95	20,00	10,00
50900000	Pauschalierte Lohnsteuer (auch Zahlungen über Knappschaft) (K)	E9 Personal- und Versorgungsaufwendungen	0,00	0,00	0,00
52360000	Unterhaltung der Maschinen und technischen Anlagen (K)	E10 Aufwendungen für Sach- und Dienstleistungen	0,00	450,00	200,00
52470000	Sonstige Verbrauchsmittel (K)	E10 Aufwendungen für Sach- und Dienstleistungen	37,08	100,00	300,00
52480000	Sonstige bezogene Leistungen (K)	E10 Aufwendungen für Sach- und Dienstleistungen	245,02	250,00	100,00
Summe Aufwand:			1.515,05	2.120,00	1.840,00
Gesamt 55530 Weinbergshut:			623,78	- 540,00	- 190,00
55590	Feldwege				
41510000	Sonderposten aus Zuwendungen (K)	E2 Zuwendungen, allgemeine Umlagen und sonstige	64.279,00	64.280,00	64.280,00
43230000	Entgelte für die Unterhaltung von Straßen, Wirtschaftswegen u.a. öffentlichen Einrichtungen (K)	E4 Öffentlich-rechtliche Leistungsentgelte	1.841,55	1.850,00	1.880,00
44400000	Erträge aus der Auflösung von Sonderposten für den Gebührenaussgleich (K)	E5 Privatrechtliche Leistungsentgelte	10.457,33	0,00	0,00
Summe Ertrag:			76.577,88	66.130,00	66.160,00
52330000	Unterhaltung des Infrastrukturvermögens (K)	E10 Aufwendungen für Sach- und Dienstleistungen	12.307,33	1.850,00	1.880,00
53580000	Straßen, Wege, Plätze und Verkehrslenkungsanlagen (K)	E11 Abschreibungen	65.030,00	65.030,00	65.030,00

Ergebnishaushalt nach Leistung und Konto

Leistung-Nr	Bezeichnung		Rechng.-Erg.		
Kontonr	Bezeichnung Konto(K) bzw. Buchungsstelle(B)	Gliederungsposition	Vorvorjahr 2024	Vorjahr 2025	Planjahr 2026
	Bemerkung				
56561000	Einstellungen in den Sonderposten Wirtschaftswege (K)	E14 Sonstige laufende Aufwendungen	0,00	0,00	0,00
		Summe Aufwand:	77.337,33	66.880,00	66.910,00
		Gesamt 55590 Feldwege:	- 759,45	- 750,00	- 750,00
57311	Durchführung von Märkten, Kerben				
52220000	Strom (K)	E10 Aufwendungen für Sach- und Dienstleistungen	895,17	650,00	600,00
52220010	Strom/Netznutzungsentgelt (K)	E10 Aufwendungen für Sach- und Dienstleistungen	722,70	720,00	520,00
52470000	Sonstige Verbrauchsmittel (K)	E10 Aufwendungen für Sach- und Dienstleistungen	1.416,00	1.400,00	800,00
52480000	Sonstige bezogene Leistungen (K)	E10 Aufwendungen für Sach- und Dienstleistungen	131,38	150,00	1.000,00
		Summe Aufwand:	3.165,25	2.920,00	2.920,00
		Gesamt 57311 Durchführung von Märkten, Kerben:	- 3.165,25	- 2.920,00	- 2.920,00
57312	Dorfgemeinschaftshaus, Weihergasse 5				
41510000	Sonderposten aus Zuwendungen (K)	E2 Zuwendungen, allgemeine Umlagen und sonstige	5.648,00	5.650,00	5.650,00
44110000	Erträge aus Verkäufen von Vorräten (K)	E5 Privatrechtliche Leistungsentgelte	7.077,93	6.700,00	7.500,00
44121000	Vermietung Dorfgemeinschaftshaus (K)	E5 Privatrechtliche Leistungsentgelte	1.968,00	2.000,00	2.300,00
44122000	Mieten und Pachten (K)	E5 Privatrechtliche Leistungsentgelte	1.550,00	1.550,00	1.550,00
44190100	Privatrechtl.Listungsentg./Ertrag für Einspeisung Strom/Fotovoltaikanl. (K)	E5 Privatrechtliche Leistungsentgelte	7.226,35	9.200,00	7.000,00
44250000	Kostenerstattungen und Kostenumlagen / vom privaten Bereich (K)	E6 Kostenerstattungen und Kostenumlagen	162,47	0,00	0,00
46310000	Erstattung von Steuern vom Einkommen und vom Ertrag (19 %) (K)	E7 Sonstige laufende Erträge	1.092,68	0,00	0,00
		Summe Ertrag:	24.725,43	25.100,00	24.000,00
50221000	Vergütungen (K)	E9 Personal- und Versorgungsaufwendungen	17.757,04	18.650,00	20.380,00
50222000	Leistungszulagen (K)	E9 Personal- und Versorgungsaufwendungen	334,11	360,00	390,00
50320000	Beiträge zu Versorgungskassen / Arbeitnehmer (K)	E9 Personal- und Versorgungsaufwendungen	1.429,69	1.600,00	1.660,00
50420000	Beiträge zur gesetzlichen Sozialversicherung / Arbeitnehmer (K)	E9 Personal- und Versorgungsaufwendungen	3.952,49	4.100,00	4.500,00
52210000	Heizung (K)	E10 Aufwendungen für Sach- und Dienstleistungen	7.106,66	7.500,00	7.500,00
52220000	Strom (K)	E10 Aufwendungen für Sach- und Dienstleistungen	1.299,59	1.000,00	1.000,00
52220010	Strom/Netznutzungsentgelt (K)	E10 Aufwendungen für Sach- und Dienstleistungen	658,19	700,00	1.100,00
52230000	Wasser (K)	E10 Aufwendungen für Sach- und Dienstleistungen	345,56	400,00	400,00

Ergebnishaushalt nach Leistung und Konto

Leistung-Nr	Bezeichnung		Rechng.-Erg.		
Kontonr	Bezeichnung Konto(K) bzw. Buchungsstelle(B)	Gliederungsposition	Vorvorjahr 2024	Vorjahr 2025	Planjahr 2026
	Bemerkung				
52240000	Abwasser (K)	E10 Aufwendungen für Sach- und Dienstleistungen	257,60	270,00	280,00
52250000	Abfall (K)	E10 Aufwendungen für Sach- und Dienstleistungen	403,20	420,00	420,00
52310000	Unterhaltung der Grundstücke, Außenanlagen, Gebäude und Gebäudeeinrichtungen (K)	E10 Aufwendungen für Sach- und Dienstleistungen	6.274,94	32.000,00	32.000,00
	Bem.: im HHJ 2026 30.000,00 € mehr für Sanierung/Renovierung Obergeschoss und Austausch Tür Haupteingang-Vortrag von 2025				
52320000	Bewirtschaftung der Grundstücke, Außenanlagen, Gebäude und Gebäudeeinrichtungen (K)	E10 Aufwendungen für Sach- und Dienstleistungen	418,47	600,00	800,00
52370000	Unterhaltung der Betriebs- und Geschäftsausstattung (K)	E10 Aufwendungen für Sach- und Dienstleistungen	0,00	150,00	150,00
52380000	Geringwertige Geräte, Ausstattungs-, Ausrüstungs- und sonstige Gebrauchsgegenstände (K)	E10 Aufwendungen für Sach- und Dienstleistungen	6.952,05	11.000,00	1.500,00
52440000	Laborbedarf, Werkstättenbedarf, Lebensmittel, Arzneimittel, Verbandstoffe, Sanitätsverbrauchsmaterial, Baumaterial, sonstiger Anstaltsbedarf, Saat- und Pflanzgut (K)	E10 Aufwendungen für Sach- und Dienstleistungen	8.530,24	7.000,00	10.000,00
53470000	Abschreibungen auf bebaute Grundstücke und grundstücksgleiche Rechte / mit Verwaltungsgebäuden (K)	E11 Abschreibungen	0,00	0,00	0,00
53490000	Abschreibungen auf bebaute Grundstücke und grundstücksgleiche Rechte / mit sonstigen Gebäuden (K)	E11 Abschreibungen	12.056,00	12.060,00	12.060,00
53820000	Maschinen und technische Anlagen (K)	E11 Abschreibungen	4.054,00	2.030,00	0,00
53850000	Abschreibung auf Betriebs- und Geschäftsausstattung (K)	E11 Abschreibungen	2.348,57	2.270,00	2.120,00
56250000	Sachverständigen-, Gerichts- und ähnliche Aufwendungen (K)	E14 Sonstige laufende Aufwendungen	0,00	0,00	0,00
56410000	Versicherungsbeiträge (K)	E14 Sonstige laufende Aufwendungen	2.655,75	2.700,00	2.900,00
56793000	Auszahlungen für Steuern vom Einkommen und vom Ertrag - Umsatzsteuerzahllast (K)	E14 Sonstige laufende Aufwendungen	0,00	0,00	0,00
Summe Aufwand:			76.834,15	104.810,00	99.160,00
Gesamt 57312 Dorfgemeinschaftshaus, Weihergasse 5:			- 52.108,72	- 79.710,00	- 75.160,00
57319	Brunnenanlage (Spielplatz,Obergasse)				
52310000	Unterhaltung der Grundstücke, Außenanlagen, Gebäude und Gebäudeeinrichtungen (K)	E10 Aufwendungen für Sach- und Dienstleistungen	0,00	500,00	500,00
Summe Aufwand:			0,00	500,00	500,00
Gesamt 57319 Brunnenanlage (Spielplatz,Obergasse):			0,00	- 500,00	- 500,00
57511	Tourismusförderung				
52310000	Unterhaltung der Grundstücke, Außenanlagen, Gebäude und Gebäudeeinrichtungen (K)	E10 Aufwendungen für Sach- und Dienstleistungen	5.723,49	2.500,00	5.720,00
	Bem.: Unterhaltungskosten "Hiwweltour"				
Summe Aufwand:			5.723,49	2.500,00	5.720,00
Gesamt 57511 Tourismusförderung:			- 5.723,49	- 2.500,00	- 5.720,00
61112	Gemeindesteuern				
40110000	Grundsteuer A (K)	E1 Steuern und ähnliche Abgaben	18.306,29	12.000,00	12.050,00

Ergebnishaushalt nach Leistung und Konto

Leistung-Nr	Bezeichnung		Rechng.-Erg.		
Kontonr	Bezeichnung Konto(K) bzw. Buchungsstelle(B)	Gliederungsposition	Vorvorjahr 2024	Vorjahr 2025	Planjahr 2026
	Bemerkung				
40120000	Grundsteuer B (K)	E1 Steuern und ähnliche Abgaben	100.569,06	87.000,00	93.360,00
40130000	Gewerbsteuer (K)	E1 Steuern und ähnliche Abgaben	688.024,10	500.000,00	500.000,00
40330000	Hundesteuer (K)	E1 Steuern und ähnliche Abgaben	2.704,99	2.750,00	2.790,00
46611000	Erträge aus der Auflösung von Wertberichtigungen auf Forderungen (K)	E7 Sonstige laufende Erträge	0,00	0,00	0,00
Summe Ertrag:			809.604,44	601.750,00	608.200,00
Gesamt 61112 Gemeindesteuern:			809.604,44	601.750,00	608.200,00
61113	Gemeindeanteil Einkommensteuer				
40210000	Gemeindeanteil an der Einkommensteuer (K)	E1 Steuern und ähnliche Abgaben	356.157,24	374.120,00	392.000,00
Summe Ertrag:			356.157,24	374.120,00	392.000,00
Gesamt 61113 Gemeindeanteil Einkommensteuer:			356.157,24	374.120,00	392.000,00
61114	Gemeindeanteil Umsatzsteuer				
40220000	Gemeindeanteil an der Umsatzsteuer (K)	E1 Steuern und ähnliche Abgaben	145.962,95	145.830,00	178.420,00
Summe Ertrag:			145.962,95	145.830,00	178.420,00
Gesamt 61114 Gemeindeanteil Umsatzsteuer:			145.962,95	145.830,00	178.420,00
61132	Sonstige allgemeine Zuweisungen				
41330000	Sonstige allgemeine Zuweisungen / von der EU / von Gemeinden und Gemeindeverbänden (K)	E2 Zuwendungen, allgemeine Umlagen und sonstige	8.628,85	0,00	0,00
Summe Ertrag:			8.628,85	0,00	0,00
Gesamt 61132 Sonstige allgemeine Zuweisungen:			8.628,85	0,00	0,00
61151	Finanzausgleichsumlage				
54412000	Finanzausgleichsumlage (K)	E12 Zuwendungen, Umlagen und sonstige Transferaufwendungen	11.238,00	5.650,00	40.930,00
Summe Aufwand:			11.238,00	5.650,00	40.930,00
Gesamt 61151 Finanzausgleichsumlage:			- 11.238,00	- 5.650,00	- 40.930,00
61154	Kreisumlage				
54421000	Allgemeine Umlagen an Gemeindeverbände / Landkreise (K)	E12 Zuwendungen, Umlagen und sonstige Transferaufwendungen	502.950,00	476.660,00	734.740,00
<i>Bem.: Umlagegrundlage 1.518.050, Kreisumlage mit 48,4% gerechnet</i>					
Summe Aufwand:			502.950,00	476.660,00	734.740,00
Gesamt 61154 Kreisumlage:			- 502.950,00	- 476.660,00	- 734.740,00
61155	Verbandsgemeindeumlage				
54423000	Allgemeine Umlagen an Gemeindeverbände / Verbandsgemeinden (K)	E12 Zuwendungen, Umlagen und sonstige Transferaufwendungen	375.336,00	354.540,00	569.270,00
<i>Bem.: Umlagegrundlage 1.518.050, VG-Umlage mit 37,5 % gerechnet</i>					
Summe Aufwand:			375.336,00	354.540,00	569.270,00
Gesamt 61155 Verbandsgemeindeumlage:			- 375.336,00	- 354.540,00	- 569.270,00
61159	Sonderposten für Belastungen aus dem kommunalen Finanzausgleich				
46612000	Erträge aus der Auflösung von Sonderposten mit Rücklageanteil (K)	E7 Sonstige laufende Erträge	27.070,00	0,00	370.090,00
Summe Ertrag:			27.070,00	0,00	370.090,00
56560000	Einstellungen und Zuschreibungen in die Sonderposten (K)	E14 Sonstige laufende Aufwendungen	0,00	0,00	83.100,00
Summe Aufwand:			0,00	0,00	83.100,00

Ergebnishaushalt nach Leistung und Konto

Leistung-Nr	Bezeichnung		Rechng.-Erg.		
Kontonr	Bezeichnung Konto(K) bzw. Buchungsstelle(B)	Gliederungsposition	Vorvorjahr 2024	Vorjahr 2025	Planjahr 2026
	Bemerkung				
Gesamt 61159 Sonderposten für Belastungen aus dem kommunalen Finanzausgleich:			27.070,00	0,00	286.990,00
61161	Gewerbesteuerumlage				
54310000	Gewerbesteuerumlage (K)	E12 Zuwendungen, Umlagen und sonstige Transferaufwendungen	62.955,32	46.050,00	46.050,00
Summe Aufwand:			62.955,32	46.050,00	46.050,00
Gesamt 61161 Gewerbesteuerumlage:			- 62.955,32	- 46.050,00	- 46.050,00
61171	Ausgleichsleistungen nach dem Familienleistungsausgleich (§ 28 LFAG)				
40520000	Ausgleichsleistungen / von der EU / vom Land (K)	E1 Steuern und ähnliche Abgaben	47.020,32	40.490,00	40.650,00
Summe Ertrag:			47.020,32	40.490,00	40.650,00
Gesamt 61171 Ausgleichsleistungen nach dem Familienleistungsausgleich (§ 28 LFAG):			47.020,32	40.490,00	40.650,00
61214	Zinserträge (§233a AO)				
47920000	Vollverzinsung aus Gewerbesteuer (§ 233a AO) (K)	E17 Zinserträge und sonstige Finanzerträge	1.427,00	1.000,00	2.200,00
Summe Ertrag:			1.427,00	1.000,00	2.200,00
Gesamt 61214 Zinserträge (§233a AO):			1.427,00	1.000,00	2.200,00
61221	Zinsen Darlehen				
57511000	Zinsaufwendungen und sonstige Finanzaufwendungen / an den inländischen Geldmarkt / an inländische Kreditinstitute / an Banken (K)	E18 Zinsaufwendungen und sonstige Finanzaufwendungen	0,00	0,00	0,00
Summe Aufwand:			0,00	0,00	0,00
Gesamt 61221 Zinsen Darlehen:			0,00	0,00	0,00
61225	Zinsaufwendungen (§ 233a AO)				
57910000	Sonstige Zinsen und sonstige Finanzaufwendungen / aus der Vollverzinsung der Gewerbesteuer (§ 233a AO) (K)	E18 Zinsaufwendungen und sonstige Finanzaufwendungen	1.021,00	1.000,00	1.000,00
Summe Aufwand:			1.021,00	1.000,00	1.000,00
Gesamt 61225 Zinsaufwendungen (§ 233a AO):			- 1.021,00	- 1.000,00	- 1.000,00
62600	Beteiligungen				
47990000	Sonstige Zinsen und ähnliche Erträge / Sonstige (K)	E17 Zinserträge und sonstige Finanzerträge	30,00	30,00	20,00
Summe Ertrag:			30,00	30,00	20,00
57450000	Zinsaufwendungen und sonstige Finanzaufwendungen / an den öffentlichen Bereich / an die EU / an Anstalten (K)	E18 Zinsaufwendungen und sonstige Finanzaufwendungen	0,00	0,00	0,00
Summe Aufwand:			0,00	0,00	0,00
Gesamt 62600 Beteiligungen:			30,00	30,00	20,00
Ertrag Gesamt:			1.603.796,42	1.348.360,00	1.777.330,00
Aufwand Gesamt:			1.354.295,69	1.320.790,00	1.892.330,00
Gesamt:			249.500,73	27.570,00	- 115.000,00

Investitionsübersicht

Hauptplan 2026

43 Lonsheim

Muster 11
(zu § 4 Abs. 12 und 13 GemHVO)

	bis einschl. des Haushalts- vorjahres bereitgestellte Mittel	Ansatz des Haushalts- jahres	Planungs- daten des Haushalts- folgejahres	Planungs- daten des zweiten Haushalts- folgejahres	Planungs- daten des dritten Haushalts- folgejahres	Planungs- daten der weiteren Haushalts- folgejahre bis zum Abschluss der Maßnahme	Gesamtein-/ auszahlungen (über den Gesamt- zeitraum der Maßnahme)
		2026	2027	2028	2029		
Teilhaushalt: Teilhaushalt 1- Aufgaben der Ortsgemeinde							
: 54111 Gemeindestraßen							
Maßnahme: 37 Ausbau Hexelgasse und Kandelgasse							
Summe der Einzahlungen aus Investitionstätigkeit	0,00	0,00	0,00	0,00	0,00	0,00	0,00
Summe der Auszahlungen aus Investitionstätigkeit	8.274,31 *	15.000,00	0,00	0,00	0,00	0,00	23.274,31 *
Saldo der Ein- und Auszahlungen aus Investitionstätigkeit	- 8.274,31	- 15.000,00	0,00	0,00	0,00	0,00	- 23.274,31

Erläuterungen 54111-09640000-37-78593000: Planungskosten 2026

: 54117 Gehwege							
Maßnahme: 3 03 Ausbau Ortsdurchfahrt K 13							
Summe der Einzahlungen aus Investitionstätigkeit	0,00 *	58.000,00	0,00	0,00	0,00	0,00	58.000,00
Summe der Auszahlungen aus Investitionstätigkeit	0,00 *	105.000,00	0,00	0,00	0,00	0,00	105.000,00 *
Saldo der Ein- und Auszahlungen aus Investitionstätigkeit	0,00	- 47.000,00	0,00	0,00	0,00	0,00	- 47.000,00

: 55300 Friedhofs- und Bestattungswesen							
Maßnahme: 30 Anbau Vordach an Aussegnungshalle							
Summe der Einzahlungen aus Investitionstätigkeit	0,00	0,00	0,00	0,00	0,00	0,00	0,00
Summe der Auszahlungen aus Investitionstätigkeit	0,00 *	15.000,00	0,00	0,00	0,00	0,00	15.000,00 *
Saldo der Ein- und Auszahlungen aus Investitionstätigkeit	0,00	- 15.000,00	0,00	0,00	0,00	0,00	- 15.000,00

Erläuterungen 55300-09630000-30-78593000: Vortrag aus 2025, Maßnahme ist noch nicht begonnen.

Summe Einzahlungen Teilhaushalt 1- Aufgaben der Ortsgemeinde :	0,00	58.000,00	0,00	0,00	0,00	0,00	58.000,00
Summe Auszahlungen Teilhaushalt 1- Aufgaben der Ortsgemeinde :	8.274,31	135.000,00	0,00	0,00	0,00	0,00	143.274,31
Saldo Gesamt Teilhaushalt 1- Aufgaben der Ortsgemeinde :	- 8.274,31	- 77.000,00	0,00	0,00	0,00	0,00	- 85.274,31

Summe Einzahlungen Gesamt:	0,00	58.000,00	0,00	0,00	0,00	0,00	58.000,00
Summe Auszahlungen Gesamt:	8.274,31	135.000,00	0,00	0,00	0,00	0,00	143.274,31
Saldo Gesamt:	- 8.274,31	- 77.000,00	0,00	0,00	0,00	0,00	- 85.274,31

* Wert bereinigt um Erneutveranschlagungen; siehe Detailbericht zur Investitionsübersicht!

Übersicht über den Stand der Kreditaufnahmen und ähnlicher Vorgänge Hauptplan 2026

43 Lonsheim

Muster 4
(zu § 1 Abs. 1 Nr. 5 GemHVO)

lfd. Nr.	Art (gem. § 47 Abs. 5 Nr. 4 GemHVO)	Stand Beginn- Haushaltsvorjahr 2025	Voraussichtlicher Stand zu Beginn des Haushaltsjahres 2026	Voraussichtlicher Stand zum Ende des Haushaltsjahres 2026
1	Verbindlichkeiten aus Anleihen für Investitionen	0,00	0,00	0,00
2	Verbindlichkeiten aus Anleihen zur Liquiditätssicherung	0,00	0,00	0,00
3	Verbindlichkeiten aus Kreditaufnahmen für Investitionen (gemäß § 103 GemO)	0,00	0,00	0,00
4	Verbindlichkeiten gegenüber der Verbandsgemeinde im Rahmen der Einheitskasse	0,00	0,00	0,00
5	Verbindlichkeiten gegenüber der Verbandsgemeinde im Rahmen der Einheitskasse, welche bis zum 31.12.2023 entstanden sind abzüglich Schuldübernahme durch Land (PEK-RP)	0,00	0,00	0,00
6	Verbindlichkeiten gegenüber der Verbandsgemeinde im Rahmen der Einheitskasse, welche ab dem 01.01.2024 entstanden sind.	0,00	0,00	0,00
7	Verbindlichkeiten aus Vorgängen, die Kreditaufnahmen wirtschaftlich gleichkommen	0,00	0,00	0,00
8	Summe der Verbindlichkeiten aus Anleihen, Kreditaufnahmen und ähnlicher Vorgänge	0,00	0,00	0,00

Stellenplan 2026



Ortsgemeinde Lonsheim

Stellenplan Hauptplan 2026

43 Lonsheim

Muster 12
(zu § 5 Abs. 1 bis 3 GemHVO)

Organisationseinheit Beamte/Beschäftigte	Bes.- Gruppe Entgelt- gruppe/ Stufe	Einstiegs- amt	Zahl der Stellen			Stellenvermerke und Erläuterungen
			Soll Haushalts- jahr 2026	Haushaltsvorjahr 2025		
				Soll	Ist 30.06	Haushaltsjahr 2026
1	2	3	4	5	6	7
A. Verwaltung						
Organisationseinheit: Keine						
Beamte						
Ortsbürgermeister	AE		1,000	1,000	1,000	nachrichtlich
Summe Beamte Organisationseinheit Keine			1,000	1,000	1,000	
Tariflich Beschäftigte						
Gemeindearbeiter/in	4 TVöD (2)		0,500	0,000	0,000	Teilzeit 19,5/39 ; Leistung 57312
Gemeindearbeiter/in	4 TVöD (2)		0,170	0,000	0,000	Teilzeit 28/169,57 Leistung 11400: 50% Leistung 28113: 50%
Gemeindearbeiter/in	4 TVöD (3)		0,150	0,000	0,000	Teilzeit 26/169,57 Leistung 11400: 70% Leistung 28113: 30%
Gemeindearbeiter/in	4 TVöD (4)		0,150	0,000	0,000	Teilzeit 25/169,57 Leistung 11400: 50% Leistung 55300: 50%
Gemeindearbeiter/in	2 TVöD (2)		0,000	0,170	0,170	Teilzeit 29/169,57 Leistung 11400 50% Leistung 28113 50%
Gemeindearbeiter/in	2 TVöD (3)		0,000	0,500	0,500	Teilzeit 19,5/39 ; Leistung 57312
Gemeindearbeiter/in	2 TVöD (3)		0,000	0,140	0,140	Teilzeit 23/169,57 Leistung 11400: 70% Leistung 28113: 30%
Gemeindearbeiter/in	2 TVöD (4)		0,000	0,170	0,170	Teilzeit 27/169,57 Leistung 11400: 50% Leistung 55300: 50%
Summe Tarifbeschäftigte Organisationseinheit Keine			0,970	0,980	0,980	
Summe Beamte Verwaltung			1,000	1,000	1,000	
Summe Tarifbeschäftigte Verwaltung			0,970	0,980	0,980	
Summe Beamte und Tarifbeschäftigte Verwaltung			1,970	1,980	1,980	