

Ortsgemeinde Gau-Odernheim



in der Verbandsgemeinde
Alzey-Land

ENTWURF

Haushaltssatzung

Haushaltsplan

2026

Inhaltsverzeichnis

		<u>Seite</u>
1	Haushaltssatzung	3
2	Vorbericht	6
3	Muster 31 - Höchstbetrag der Verbindlichkeiten ggü. der Verbandsgemeinde	32
4	Freie Finanzspitze	33
5	Ergebnis- und Finanzhaushalt	34
6	Produkt- und Leistungsübersicht	42
7	Teilhaushalt 1	45
8	Teilhaushalt 2	47
9	Ergebnishaushalt nach Leistungen und Konto	49
10	Investitionsübersicht	75
11	Übersicht Verbindlichkeiten	80
12	Stellenplan	81

Haushaltssatzung der Ortsgemeinde Gau-Odernheim für das Haushaltsjahr 2026 vom @@Datum

Der Ortsgemeinderat hat auf Grund von § 95 Gemeindeordnung Rheinland-Pfalz in der derzeit geltenden Fassung, am @@Sitzungsdatum folgende Haushaltssatzung beschlossen, die nach Genehmigung der Kreisverwaltung Alzey-Worms als Kommunalaufsichtsbehörde vom @@Genehmigungsdatum hiermit bekannt gemacht wird:

§ 1 Ergebnis- und Finanzhaushalt

Festgesetzt werden

1. im Ergebnishaushalt

der Gesamtbetrag der Erträge auf	8.600.790,00 Euro
der Gesamtbetrag der Aufwendungen auf	9.308.280,00 Euro
der Jahresfehlbetrag/ -überschuss auf	-707.490,00 Euro

2. im Finanzhaushalt

der Saldo der ordentlichen Ein- und Auszahlungen auf	-522.260,00 Euro
die Einzahlungen aus Investitionstätigkeit auf	1.984.030,00 Euro
die Auszahlungen aus Investitionstätigkeit auf	4.349.000,00 Euro
der Saldo der Ein- und Auszahlungen aus Investitionstätigkeit auf	-2.364.970,00 Euro
der Saldo der Ein- und Auszahlungen aus Finanzierungstätigkeit auf	2.887.230,00 Euro

§ 2 Gesamtbetrag der vorgesehenen Kredite

Der Gesamtbetrag der vorgesehenen Kredite, deren Aufnahme zur Finanzierung von Investitionen und Investitionsförderungsmaßnahmen erforderlich ist, wird festgesetzt für

zinslose Kredite auf	--,-- Euro
verzinsten Kredite auf	2.364.970,00 Euro
zusammen auf	2.364.970,00 Euro

(Ohne Einzahlungen und Auszahlungen der Kredite zur Umschuldung.)

Die Verwaltung wird ermächtigt, im Rahmen der Kreditbeschaffung ergänzende Vereinbarungen zu treffen, die unter Beachtung des Konnexitätsgrundsatzes der Steuerung von Zinsänderungsrisiken sowie der Erzielung günstiger Konditionen bei neuen Krediten und bestehenden Kreditmarktschulden dienen. In der Summe dürfen diese ergänzenden Vereinbarungen 25 v.H. des Gesamtschuldenstandes am Ende des vorangegangenen Haushaltsjahres nicht überschreiten.

§ 3 Verpflichtungsermächtigungen

Der Gesamtbetrag der Ermächtigungen zum Eingehen von Verpflichtungen, die in künftigen Haushaltsjahren zu Auszahlungen für Investitionen und Investitionsförderungsmaßnahmen (Verpflichtungsermächtigungen) führen können, wird festgesetzt auf 0,-- Euro.

Die Summe der Verpflichtungsermächtigungen, für die in den künftigen Haushaltsjahren voraussichtlich Investitionskredite aufgenommen werden müssen, beläuft sich auf 0,-- Euro.

§ 4 Höchstbetrag der Verbindlichkeiten gegenüber der Einheitskasse

Der Höchstbetrag der Verbindlichkeiten gegenüber der Einheitskasse wird festgesetzt auf 3.719.610,-- Euro.

§ 5 Steuersätze

Die Steuersätze für die Gemeindesteuern werden wie folgt festgesetzt:

- Grundsteuer A auf	345 v. H.
- Grundsteuer B auf	465 v. H.
- Gewerbesteuer auf	395 v. H.

Die Hundesteuer beträgt für Hunde, die innerhalb des Gemeindegebietes gehalten werden

- für den ersten Hund auf	53,00 Euro
- für den zweiten Hund auf	80,00 Euro
- für jeden weiteren Hund auf	97,00 Euro

§ 6 Gebühren und Beiträge

Die Sätze der Gebühren und Beiträge für ständige Gemeindeeinrichtungen nach dem Kommunalabgabengesetz (KAG) werden wie folgt festgesetzt:

- Weinbergshut:	21,50 Euro /ha (100%ige Umlage)
- Wirtschaftswegebeiträge:	20,-- Euro /ha

§ 7 Eigenkapital

Der Stand des Eigenkapitals zum 31.12.2024 (Haushaltsvorvorjahr) betrug 13.491.271,-- Euro. Der voraussichtliche Stand des Eigenkapitals zum 31.12.2025 (Haushaltsvorjahr Planung) beträgt 13.278.781,-- Euro und zum 31.12. 2026 (Haushaltsjahr) 12.571.291,-- Euro.

§ 8 Einzelveranschlagung von Investitionen und Investitionsförderungsmaßnahmen

Investitionen und Investitionsförderungsmaßnahmen oberhalb der Wertgrenze von 20.000,-- Euro sind einzeln im Teilfinanzhaushalt oder in einer Investitionsübersicht darzustellen, ebenso solche Investitionen und Investitionsfördermaßnahmen, die sich über mehrere Jahre erstrecken.

§ 9 Inkrafttreten

Diese Haushaltssatzung tritt am 01.01.2026 in Kraft.

Gau-Odernheim, den @@Datum

(Heiner Illing)
Ortsbürgermeister

Hinweis:

Die vorstehende Haushaltssatzung für das Haushaltsjahr 2026 wird hiermit öffentlich bekannt gemacht. Die nach § 95 Abs. 4 GemO erforderlichen Genehmigungen der Kreisverwaltung Alzey-Worms zu den Festsetzungen in den §§ 2, 3 und 4 der Haushaltssatzung sind mit Genehmigungsdatum vom @@Genehmigungsdatum erteilt.

Der Haushaltsplan liegt zur Einsichtnahme vom @@Auslagebeginn bis @@Auslageende während der Öffnungszeiten im Rathaus der Verbandsgemeindeverwaltung Alzey-Land, Weinrufstraße 38 (Zimmer 107/118), 55232 Alzey öffentlich aus.

Auf die nachfolgenden Bestimmungen des § 24 Abs. 6 GemO wird hingewiesen:

„Satzungen, die unter Verletzung von Verfahrens- und Formvorschriften dieses Gesetzes oder auf Grund dieses Gesetzes zustande gekommen sind, gelten ein Jahr nach der Bekanntmachung als von Anfang an gültig zustande gekommen. Dies gilt nicht, wenn

1. die Bestimmungen über die Öffentlichkeit der Sitzung, die Genehmigung, die Ausfertigung oder die Bekanntmachung der Satzung verletzt worden sind, oder
2. vor Ablauf der in Satz 1 genannten Frist die Aufsichtsbehörde den Beschluss beanstandet oder jemand die Verletzung der Verfahrens- und Formvorschriften gegenüber der Verbandsgemeindeverwaltung unter Bezeichnung des Sachverhalts, der die Verletzung begründen soll, schriftlich geltend gemacht hat.

Hat jemand eine Verletzung nach Satz 2. Nr. 2 geltend gemacht, so kann auch nach Ablauf der in Satz 1 genannten Frist jedermann diese Verletzung geltend machen.“

Alzey, den @@Datum

(Steffen Unger)
Bürgermeister

Ortsgemeinde Gau-Odernheim

Haushaltsvorbericht

2026





Inhaltsverzeichnis

1 Allgemeines.....	2
1.1 Gesetzliche Grundlagen.....	2
1.2 Rahmenbedingungen zur Haushaltsplanaufstellung.....	3
2 Übersicht über die Haushaltslage	3
3 Erträge.....	4
3.1 Steuern	5
3.2 Erträge aus Zuwendungen, allgemeinen Umlagen und sonstige Transfererträge	6
3.3 Öffentlich-rechtliche Leistungsentgelte	6
3.4 Privatrechtliche Leistungsentgelte.....	6
3.5 Kostenerstattungen und Kostenumlagen	7
3.6 Sonstige laufende Erträge	7
3.7 Zinserträge und sonstige Finanzerträge.....	8
4 Aufwendungen	8
4.1 Personal- und Versorgungsaufwand	9
4.2 Sach- und Dienstleistungsaufwand.....	10
4.3 Abschreibungen.....	12
4.4 Zuwendungen, Umlagen und sonstige Transferaufwendungen	12
4.5 Sonstige laufende Aufwendungen.....	15
4.6 Zinsen und sonstige Finanzaufwendungen.....	15
5 Ergebnis	16
6 Finanzhaushalt.....	17
6.1 Investitionstätigkeit	19
6.2 Finanzierungstätigkeit.....	19
7 Bilanz - Entwicklung von Vermögen und Schulden	20
8 Sonstige allgemeine Entwicklungen	25



1 Allgemeines

1.1 Gesetzliche Grundlagen

Der Vorbericht gibt nach § 6 GemHVO RLP einen Überblick über den Stand und die Entwicklung der Haushaltswirtschaft und erläutert die durch den Haushaltsplan gesetzten Rahmenbedingungen. Insbesondere sind die im Haushaltjahr bestehenden Haushaltsrisiken sowie zukünftige Verpflichtungen, die im laufenden Haushaltsjahr entstehen können und Auswirkungen auf künftige Haushaltsjahre haben können, darzustellen.

Zweckbindungen

Nach § 15 GemHVO Rheinland-Pfalz sind Erträge auf die Verwendung für bestimmte Aufwendungen beschränkt, soweit sich dies aus einer rechtlichen Verpflichtung ergibt. Sie können ferner durch Haushaltsvermerk auf die Verwendung für bestimmte Aufwendungen beschränkt werden, soweit sich die Beschränkung aus der Herkunft oder Natur der Erträge ergibt oder ein sachlicher Zusammenhang dies erfordert. Zweckgebundene Mehrerträge dürfen für entsprechende Mehraufwendungen verwendet werden.

Durch Haushaltsvermerk kann bestimmt werden, dass Mehrerträge bestimmte Aufwendungsansätze erhöhen oder Mindererträge bestimmte Aufwendungsansätze vermindern. Ausgenommen hiervon sind Mehrerträge aus Steuern in Höhe des nicht zur Deckung überplanmäßiger Umlageverpflichtungen gebundenen Betrags und Mehrerträge aus allgemeinen Zuweisungen und Umlagen.

Mehraufwendungen gelten nicht als überplanmäßige Aufwendungen. Zweckbindungen gelten für Einzahlungen und daraus zu leistende Auszahlungen entsprechend.

Die Gemeinde Gau-Odernheim OG hat durch Haushaltsvermerke folgende Zweckbindungen bestimmt: keine

Deckungsfähigkeit

Innerhalb eines Teilergebnishaushalts sind die Ansätze für Aufwendungen gegenseitig deckungsfähig, soweit im Haushaltsplan nichts anderes durch Haushaltsvermerk bestimmt wird. Bei Inanspruchnahme der gegenseitigen Deckungsfähigkeit in einem Teilergebnishaushalt gilt sie auch für entsprechende Ansätze für Auszahlungen im Teilfinanzhaushalt. Die Inanspruchnahme darf nicht zu einer Minderung des Jahresergebnisses und des Saldos der ordentlichen und außerordentlichen Ein- und Auszahlungen führen.

Ansätze für Aufwendungen, die nicht nach Absatz 1 deckungsfähig sind, können durch Haushaltsvermerk für gegenseitig oder einseitig deckungsfähig erklärt werden, soweit sie sachlich zusammenhängen. Absatz 1 Satz 2 und 3 gilt entsprechend.

Ansätze für Auszahlungen aus Investitionstätigkeit können durch Haushaltsvermerk jeweils für gegenseitig oder einseitig deckungsfähig erklärt werden. Das Gleiche gilt für Verpflichtungsermächtigungen.

Ansätze für ordentliche Auszahlungen können zugunsten von Auszahlungen aus Investitionstätigkeit des selben Teilfinanzhaushalts durch Haushaltsvermerk für einseitig deckungsfähig erklärt werden.

Bei Deckungsfähigkeit können die Ermächtigungen aus deckungsberechtigten Ansätzen oder Übertragungen für Aufwendungen und Auszahlungen zulasten der Ermächtigungen aus deckungspflichtigen Ansätzen oder Übertragungen erhöht werden.



Die Gemeinde Gau-Odernheim OG hat folgende Deckungsfähigkeiten per Haushaltsvermerk erklärt:

1. Gemäß § 16 Abs. 1 GemHVO sind die Ansätze für Aufwendungen/Auszahlungen innerhalb eines Teilhaushaltes gegenseitig deckungsfähig. Dies bezieht sich auf den Teilergebnis- wie auch auf den Teilfinanzhaushalt.
2. Gemäß § 16 Abs. 2 GemHVO werden alle ausgabewirksamen Personal- und Versorgungsaufwendungen im Gesamtergebnishaushalt für gegenseitig deckungsfähig erklärt. Gleichzeitig werden alle Personal- und Versorgungsaufwendungen im Gesamtfinanzhaushalt für gegenseitig deckungsfähig erklärt.
3. Mehrerträge bzw. Mehreinzahlungen dienen zur Deckung von Mehraufwendungen bzw. von Mehrauszahlungen innerhalb des gleichen Teilhaushaltes.
4. In den Teilfinanzhaushalten werden gemäß § 16 Abs. 3 GemHVO die Auszahlungsansätze aus Investitionstätigkeit innerhalb eines Teilfinanzhaushaltes für gegenseitig deckungsfähig erklärt.

1.2 Rahmenbedingungen zur Haushaltsplanaufstellung

Der Planung liegen die Orientierungsdaten des Haushaltsrundschreibens vom 12.11.2025 zugrunde. Entsprechend dieser vorliegenden Daten wurden die Schlüsselzuweisungen, Einnahmen aus dem Gemeindeanteil der Einkommensteuer, der Umsatzsteuer und Ausgleichsleistungen berechnet.

Im Planjahr 2026 sind die Umlagegrundlagen der Ortsgemeinde Gau-Odernheim im Verhältnis zum Vorjahr gestiegen. In Folge dessen fällt sowohl Kreis- wie auch Verbandsgemeindeumlage höher aus (im Haushaltsjahr 2026 sind es rund 328.400 Euro mehr wie im Vorjahr). Gleichzeitig erhält die Gemeinde aufgrund der höheren Steuerkraft für das Jahr 2026 keine Schlüsselzuweisung A und auch die Schlüsselzuweisung B1 fällt rd. 42.000,00 Euro niedriger aus wie im Vorjahr (d.h. rd. 481.270,00 Euro weniger Zuweisung wie im Vorjahr).

Der Umlagesatz für die Kreisumlage bleibt bei 48,4 Prozentpunkten, die Verbandsgemeindeumlage erhöht sich von 36 % Punkten auf 37,5 % Punkte.

Aufgrund der Mittelanmeldungen im Zuge der Haushaltsplanung beläuft sich das Jahresergebnis auf - 707.490 Euro. Gegenüber dem Plan des Vorjahres in Höhe von -212.490 Euro ergibt sich damit eine Veränderung in Höhe von -495.000 Euro.

2 Übersicht über die Haushaltslage

Ergebnisübersicht

	Ergebnis 2024	Plan 2025	Plan 2026
Laufende Erträge aus Verwaltungstätigkeit	8.155.878,02	8.104.490	8.598.740
Laufende Aufwendungen aus Verwaltungstätigkeit	7.814.077,35	8.239.340	9.228.320
Laufendes Ergebnis aus Verwaltungstätigkeit	341.800,67	-134.850	-629.580
Zins- und sonstige Finanzerträge	7.131,16	5.450	2.050
Zinsen und sonstige Finanzaufwendungen	83.991,41	83.090	79.960
Finanzergebnis	-76.860,25	-77.640	-77.910
Ordentliches Ergebnis	264.940,42	-212.490	-707.490
Jahresergebnis	264.940,42	-212.490	-707.490
Jahresergebnis nach Berücksichtigung der Veränderung des Sonderpostens für Belastungen aus dem kommunalen Finanzausgleich	264.940,42	-212.490	-707.490



3 Erträge

Der Ertragsentwicklung im Vergleich zum Ansatz des Vorjahres:

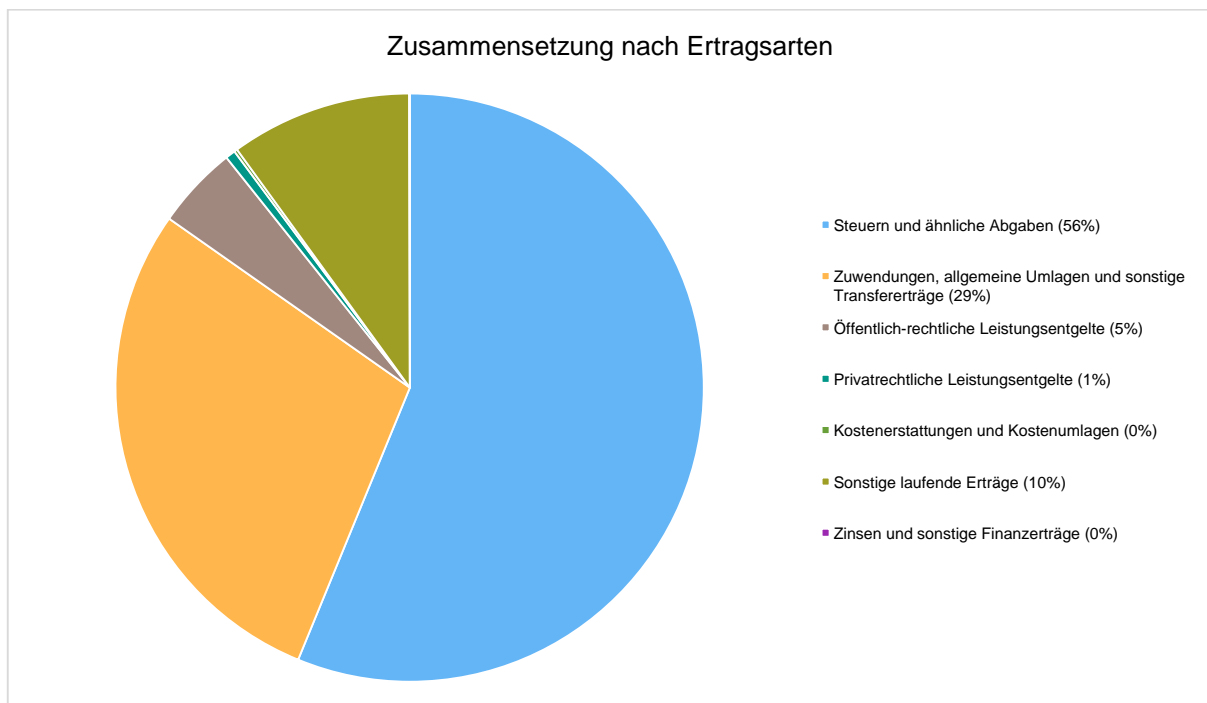
Im Vorjahr belief sich der Gesamtbetrag der geplanten Erträge auf 8.109.940 Euro. Im aktuellen Planjahr verändern sich die Gesamterträge um 490.850 Euro auf 8.600.790 Euro.

Die Gesamtsumme aller Erträge in Höhe von 8.600.790 Euro teilt sich auf die einzelnen Ertragsarten wie folgt auf:

Ertragsübersicht

	Ergebnis 2024	Plan 2025	Plan 2026
E1 - Steuern und ähnliche Abgaben	4.616.936,07	4.621.550	4.832.910
E2 - Zuwendungen, allgemeine Umlagen und sonstige Transfererträge	2.704.963,30	2.739.620	2.455.840
E4 - Öffentlich-rechtliche Leistungsentgelte	351.466,00	368.550	390.310
E5 - Privatrechtliche Leistungsentgelte	45.183,29	46.070	48.650
E6 - Kostenerstattungen und Kostenumlagen	14.353,79	16.000	14.500
E7 - Sonstige laufende Erträge	422.975,57	312.700	856.530
E8 - Laufende Erträge aus Verwaltungstätigkeit	8.155.878,02	8.104.490	8.598.740
E17 - Zinsen und sonstige Finanzerträge	7.131,16	5.450	2.050
Gesamtertrag	8.163.009,18	8.109.940	8.600.790

Die Zusammensetzung nach den einzelnen Ertragsarten ergibt folgendes Bild:





3.1 Steuern

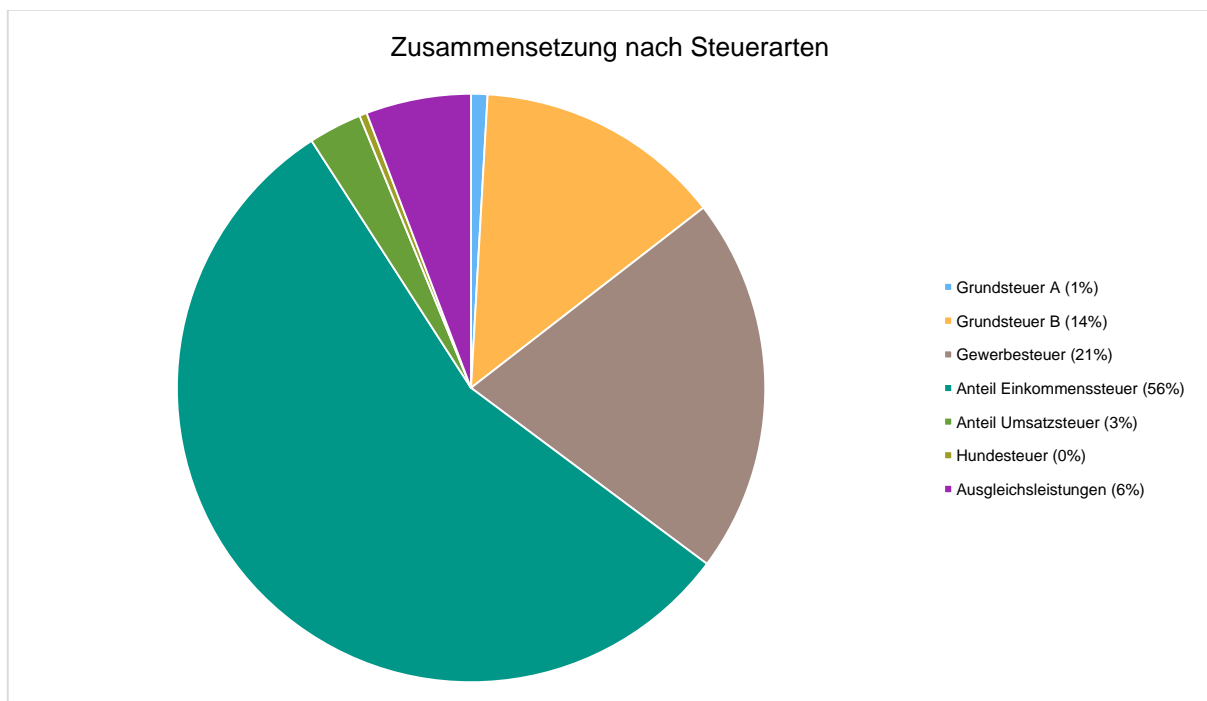
Zusammensetzung und Entwicklung der Steuerarten, Hebesätze

Die folgende Tabelle zeigt die Entwicklung der einzelnen Steuerarten:

Steuerarten

	Ergebnis 2024	Plan 2025	Plan 2026
Grundsteuer A	69.796,59	41.000	43.500
Grundsteuer B	533.605,25	596.600	657.540
Gewerbesteuer	1.108.052,61	1.000.000	1.000.000
Anteil Einkommenssteuer	2.445.732,24	2.569.030	2.691.620
Anteil Umsatzsteuer	115.419,32	115.320	141.090
Hundesteuer	21.441,49	21.500	19.960
Ausgleichsleistungen	322.888,57	278.100	279.200
Summe	4.616.936,07	4.621.550	4.832.910

Zusammensetzung des Steueraufkommens





3.2 Erträge aus Zuwendungen, allgemeinen Umlagen und sonstige Transfererträge

Entwicklung der Erträge aus Zuwendungen, allgemeinen Umlagen und sonstige Transfererträge

Nachfolgend wird die Entwicklung der Zuwendungen und allgemeinen Umlagen und sonstige Transfererträge nach den einzelnen Arten abgebildet.

Zuwendungsarten

	Ergebnis 2024	Plan 2025	Plan 2026
Erträge aus Umlagen	2.704.963,30	2.739.620	2.455.840
davon Erträge Schlüsselzuweisungen	702.383,00	798.830	379.780

Die Position "Erträge aus Umlagen" beinhaltet zu der oben genannten Schlüsselzuweisung in Höhe von 379.780 Euro auch die Zuweisung des Kreises für die Personalkosten der Kindertagesstätten in Höhe von 1.850.950 Euro und die zahlungsneutralen Auflösungen aus Sonderposten aus Zuwendungen in Höhe von 171.810 Euro.

3.3 Öffentlich-rechtliche Leistungsentgelte

Die öffentlich-rechtlichen Leistungsentgelte umfassen unter anderem Entgelte für die Inanspruchnahme von Verwaltungsleistungen im engeren Sinne sowie für die Benutzung von öffentlichen Einrichtungen und die Inanspruchnahme wirtschaftlicher Dienstleistungen zur Deckung laufender Kosten. Ihrer Erhebung liegt eine öffentlich-rechtliche Vorschrift (z.B. Gesetz, kommunale Satzung) zu Grunde.

Es wurden im Haushaltsjahr 2026 öffentlich-rechtliche Leistungsentgelte in Höhe von 390.310 Euro geplant. Die Veränderung zum Vorjahresansatz beläuft sich auf 21.760 Euro.

Öffentlich-rechtliche Leistungsentgelte

	Ergebnis 2024	Plan 2025	Plan 2026
Verwaltungsgebühren	1.011,00	1.200	1.170
Benutzungsgebühren, wiederkehrende Beiträge und Kostenerstattungen	61.567,92	67.250	80.600
Beteiligung Essenskosten	102.979,76	122.000	133.000
Erträge aus der Auflösung von Sonderposten für Beiträge	185.907,32	178.100	175.540
Summe öffentlich-rechtliche Leistungsentgelte	351.466,00	368.550	390.310

3.4 Privatrechtliche Leistungsentgelte

Die privatrechtlichen Leistungsentgelte basieren auf einer privatrechtlichen Grundlage (z.B. Vertrag) und können damit im Vergleich zu anderen Gemeinden in ihrer Zusammensetzung stark variieren.

Die geplanten privatrechtlichen Leistungsentgelte belaufen sich im Haushaltsjahr 2026 auf 48.650 Euro. Die Veränderung zum Vorjahresansatz beläuft sich auf 2.580 Euro.



Privatrechtliche Leistungsentgelte

	Ergebnis 2024	Plan 2025	Plan 2026
Privatrechtliche Leistungsentgelte	45.183,29	46.070	48.650
Summe Privatrechtliche Leistungsentgelte	45.183,29	46.070	48.650

3.5 Kostenerstattungen und Kostenumlagen

Erträge aus Kostenerstattung und Kostenumlagen entstehen, wenn die Gemeinde Leistungen für Dritte erfüllt. Hierzu sind beispielsweise die Unterhaltung von Bundes- und Landesstraßen bei größeren Gemeinden zu zählen, Erstattungen für die Kosten von Wahlen oder für Aufwendungen aus gemeinsamen Verwaltungseinrichtungen.

Die geplanten Erträge aus Kostenerstattungen und Kostenumlagen belaufen sich im Haushaltsjahr 2026 auf 14.500 Euro. Es ergibt sich eine Veränderung gegenüber dem Vorjahr um -1.500 Euro.

Kostenerstattungen und Kostenumlagen

	Ergebnis 2024	Plan 2025	Plan 2026
Kostenerstattungen und -umlagen vom öffentlichen Bereich	346,05	0	0
Kostenerstattungen und -umlagen vom privaten Bereich	14.007,74	16.000	14.500
Summe Kostenerstattungen und -umlagen	14.353,79	16.000	14.500

Diese Position beinhaltet die Mietnebenkosten.

3.6 Sonstige laufende Erträge

Unter die Position der sonstigen laufenden Erträge fallen sämtliche Erträge, die nicht einer der vorgehenden Positionen zugeordnet werden können. Dieser Position wurden Bestandsveränderungen und aktivierten Eigenleistungen zugefügt.

Die geplanten sonstigen laufenden Erträge belaufen sich im Haushaltsjahr 2026 auf 856.530 Euro. Es ergibt sich eine Veränderung gegenüber dem Vorjahr um +543.830 Euro.

Sonstige laufende Erträge

	Ergebnis 2024	Plan 2025	Plan 2026
Erträge aus der Veräußerung von Vermögensgegenständen	56.056,62	0	428.030
Weitere sonstige Erträge (z. B. Konzessionen)	105.834,17	312.700	110.000
Nicht zahlungswirksame ordentliche Erträge	261.084,78	0	318.500
Summe Sonstige laufende Erträge	422.975,57	312.700	856.530

Die Position "Weitere sonstige Erträge" beinhaltet Erträge aus Konzessionsabgaben, die Position "Nicht zahlungswirksame ordentliche Erträge" enthält die zahlungsneutrale Entnahme aus dem Sonderposten für Belastungen aus dem kommunalen Finanzausgleich. Dieser ist im Jahresabschluss 2025 für die



zukünftig (im Haushaltsjahr 2026) zu erwartende Belastung aus der Kreis- und Verbandsgemeindeumlage einzustellen und kann daher im Haushaltsjahr 2026 ertragswirksam entnommen werden.

3.7 Zinserträge und sonstige Finanzerträge

Die Erträge aus Finanzierungstätigkeit umfassen sämtliche Zinserträge und sonstige Finanzerträge, die die Gemeinde aus Krediten und Ausleihungen an Dritte und aus Wertpapieren des Anlagevermögens erzielt. Im Haushaltsjahr 2026 wurden 2.050 Euro geplant. Es ergibt sich eine Veränderung gegenüber dem Vorjahr um -3.400 Euro.

Zinserträge und sonstige Finanzerträge

	Ergebnis 2024	Plan 2025	Plan 2026
Zinsen für Stundungen und Verrentungen	617,00	400	1.000
Sonstige Zinsen und ähnliche Erträge	6.514,16	5.050	1.050
Summe Zinserträge und sonstige Finanzerträge	7.131,16	5.450	2.050

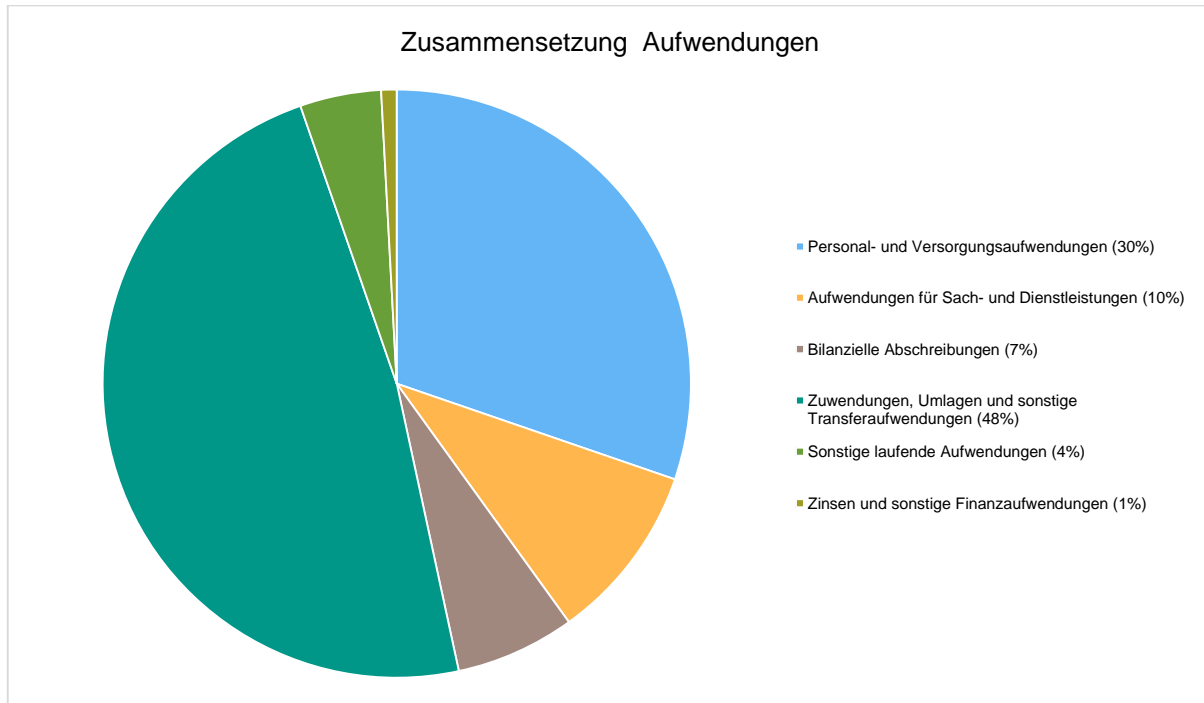
4 Aufwendungen

Im Vorjahr belief sich der Gesamtbetrag der geplanten Aufwendungen auf 8.322.430 Euro. Im aktuellen Planjahr verändern sich die Aufwendungen um 985.850 Euro auf 9.308.280 Euro.

Die Veränderungen bei den einzelnen Aufwandsarten stellen sich im Detail wie folgt dar:

Aufwandsarten

	Ergebnis 2024 in Euro	Plan 2025 in Euro	Plan 2026 in Euro
E9 - Personal- und Versorgungsaufwendungen	2.258.351,47	2.649.100	2.817.340
E10 - Aufwendungen für Sach- und Dienstleistungen	833.595,95	778.070	910.280
E11 - Bilanzielle Abschreibungen	593.655,20	534.390	611.710
E12 - Zuwendungen, Umlagen und sonstige Transferaufwendungen	4.010.898,73	4.145.410	4.473.810
E14 - Sonstige laufende Aufwendungen	117.576,00	132.370	415.180
E15 - Laufende Aufwendungen aus Verwaltungstätigkeit	7.814.077,35	8.239.340	9.228.320
E18 - Zinsen und sonstige Finanzaufwendungen	83.991,41	83.090	79.960
Gesamtaufwendungen	7.898.068,76	8.322.430	9.308.280



4.1 Personal- und Versorgungsaufwand

Die Personalaufwendungen entwickeln sich im Betrachtungszeitraum wie folgt:

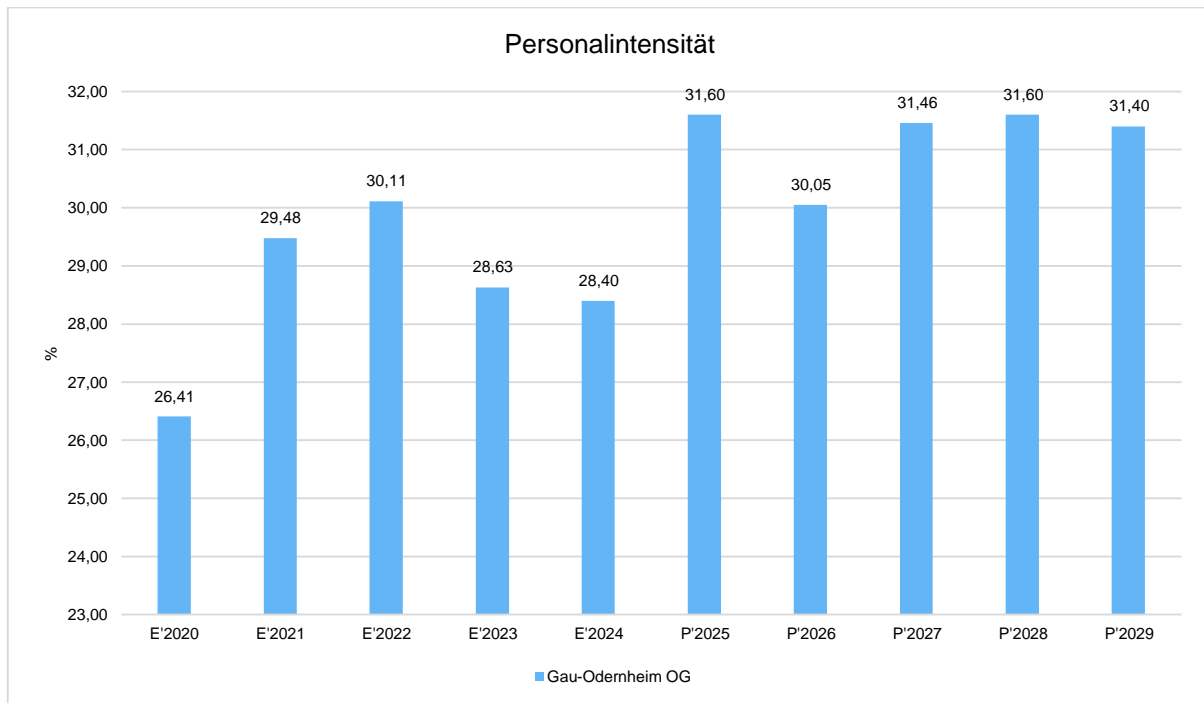
Personalaufwand

	Ergebnis 2024	Plan 2025	Plan 2026
Aufwendungen für ehrenamtlich Tätige	36.401,80	43.870	42.170
Dienstbezüge und dergleichen	1.638.118,85	1.991.330	2.122.530
Beiträge zu Versorgungskassen	131.581,40	156.890	167.040
Beiträge zur gesetzlichen Sozialversicherung	367.663,55	438.320	471.970
Personalnebenaufwendungen	846,07	950	960
Zuführung zu Rückstellungen	80.483,21	16.000	10.990
Pauschalierte Lohnsteuer (auch Zahlungen über Knappschaft)	1.487,59	1.090	1.030
Versorgungsaufwendungen	1.769,00	650	650
Summe	2.258.351,47	2.649.100	2.817.340

Die Personalkosten erhöhen sich im Haushaltsjahr 2026 um rd.170.000 Euro.

Personalintensität

Die Personalintensität bildet den prozentualen Anteil der Personalaufwendungen an den ordentlichen Aufwendungen ab. Sie ist ein Indikator dafür, welches Gewicht die Personalaufwendungen innerhalb des ordentlichen Aufwandes haben.



4.2 Sach- und Dienstleistungsaufwand

Die Aufwendungen für Sach- und Dienstleistungen entwickeln sich im Betrachtungszeitraum wie folgt:

Sach- und Dienstleistungsaufwand

	Ergebnis 2024	Plan 2025	Plan 2026
Aufwendungen für Energie / Wasser / Abwasser / Abfall	116.318,42	172.640	156.230
Unterhaltung der Grundstücke und Gebäude	75.229,02	49.800	68.300
Bewirtschaftung der Grundstücke und Gebäude	121.542,44	122.250	123.750
Unterhaltung des Infrastrukturvermögens	94.648,82	145.380	210.100
Fahrzeugunterhaltung	19.853,73	12.000	17.000
Unterhaltung von Maschinen und technischen Anlagen	7.343,23	5.000	4.300
Unterhaltung der Betriebs- und Geschäftsausstattung	5.222,97	4.950	7.050
Geringwertige Geräte, Ausstattungs-, Ausrüstungs-, und sonstige Gebrauchsgegenstände	27.759,99	15.700	17.300
Weitere Verwaltungs- und Betriebsaufwendungen	183.006,86	174.550	195.450
Kostenerstattungen	182.320,47	75.800	110.800
Sonstige Aufwendungen für Sach- und Dienstleistungen	350,00	0	0
Summe	833.595,95	778.070	910.280



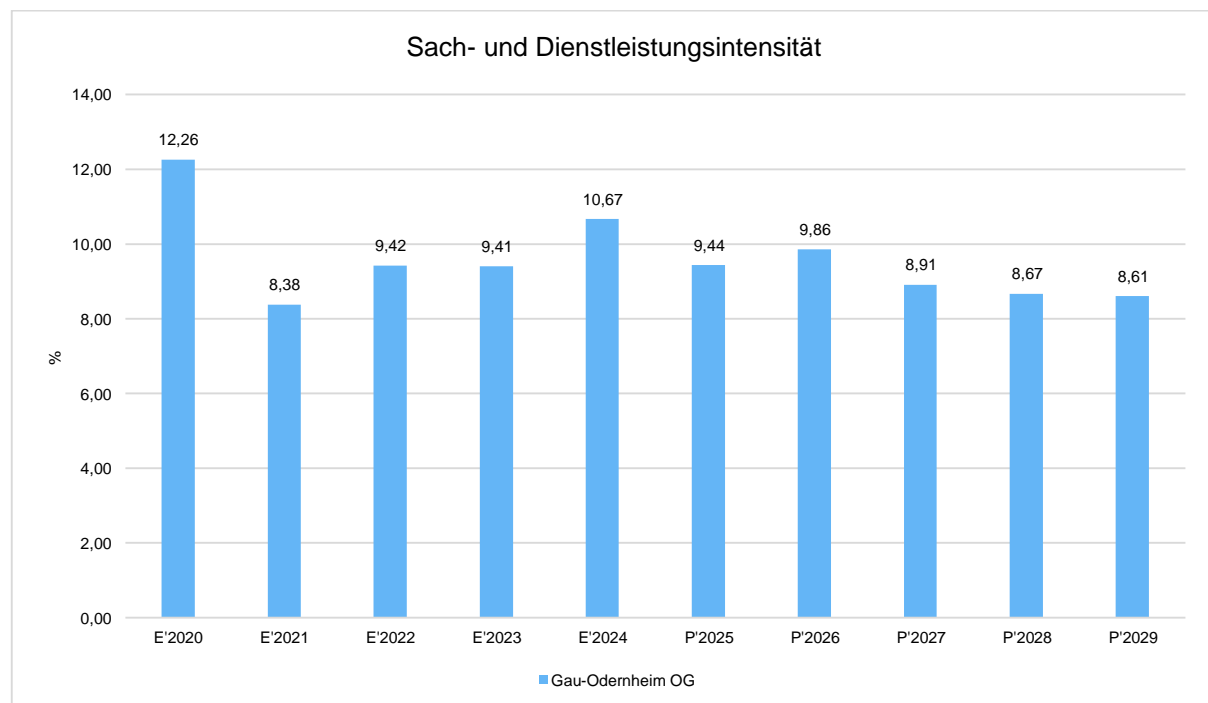
Eingeplante größere Unterhaltungsmaßnahmen:

Maßnahme	Leistung/Konto	Ansatz im HHPL 2026
Erneut höherer Ansatz für größere Reparaturmaßnahmen, 2026 für Portugieser Weg/Riesling Str. Deckensanierung, zuzüglich Sanierung von Brücken	54111.52330000	145.000,00 €
Unterhaltung (Wartung) zuzüglich 25.000 Euro für Umstellung Straßenbeleuchtung auf LED-Gesamtansatz:	54112.52330000	50.000,00 €
Baumpflegemaßnahmen im Rahmen des Baumkatasters	55100.52310000	20.000,00 €
Wassergebundene Decke Friedhof Gau-Köngernheim	55301.52310000	10.000,00 €

Sach- und Dienstleistungsintensität

Die Sach- und Dienstleistungsintensität bildet den prozentualen Anteil der Aufwendungen für Sach- und Dienstleistungen an den ordentlichen Aufwendungen insgesamt ab.

Sie zeigt an, welches Gewicht der Sach- und Dienstleistungsaufwand innerhalb des ordentlichen Aufwandes hat.



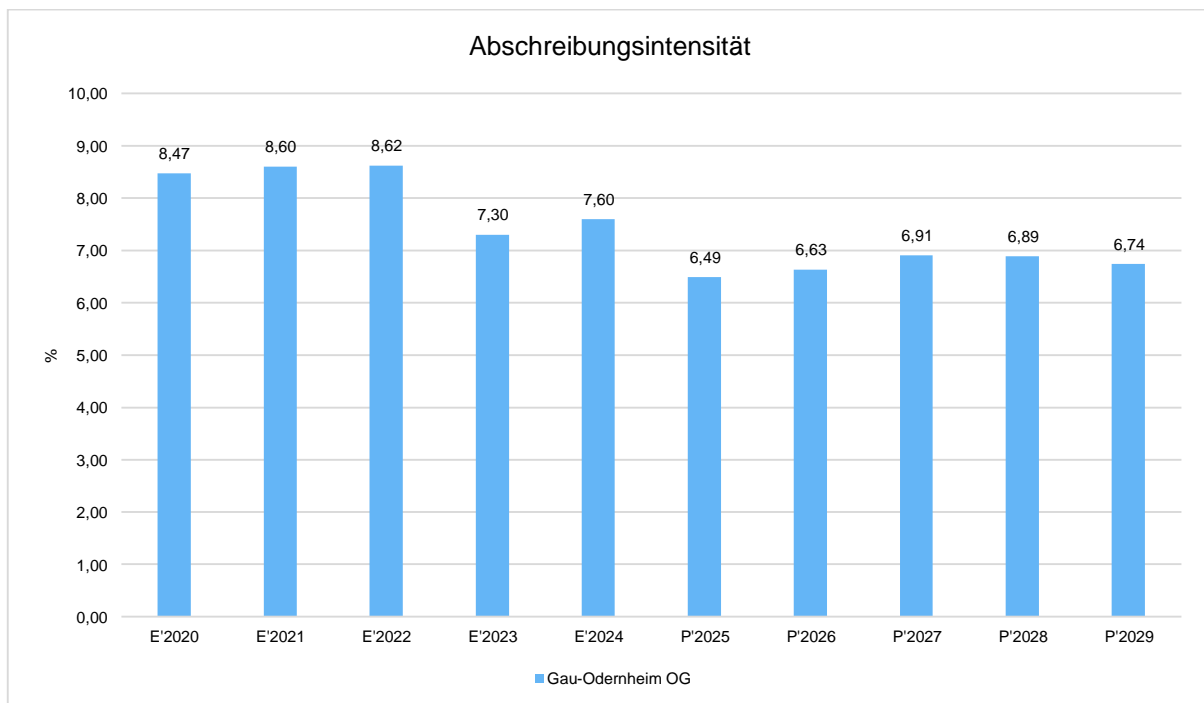


4.3 Abschreibungen

Die Abschreibungen sind in der nachfolgenden Tabelle abgebildet:

Abschreibungen

	Ergebnis 2024	Plan 2025	Plan 2026
Abschreibungen auf immaterielle Vermögensgegenstände	72.239,42	44.490	71.270
Abschreibungen auf unbebaute Grundstücke und grundstücksgleiche Rechte	17.186,20	8.520	34.650
Abschreibungen auf bebaute Grundstücke und grundstücksgleiche Rechte	98.426,47	88.750	104.500
Abschreibungen auf das Infrastrukturvermögen einschließlich Grundstücke und grundstücksgleiche Rechte	365.575,62	357.640	352.930
Abschreibungen auf Bauten auf fremden Grund und Boden	1.050,00	920	920
Abschreibungen auf Kunstgegenstände, Denkmäler	3.799,99	2.800	2.300
Abschreibungen auf Fahrzeuge, Maschinen und technische Anlagen, BGA	35.377,50	31.270	45.140
Summe	593.655,20	534.390	611.710



4.4 Zuwendungen, Umlagen und sonstige Transferaufwendungen

Innerhalb des Postens "Zuwendungen, Umlagen und sonstige Transferaufwendungen" stellen die Umlagezahlungen an Gemeindeverbände sowie die Sozialtransfers die bedeutendsten Aufwandsarten dar.



Zuwendungen, Umlagen und sonstige Transferaufwendungen

	Ergebnis 2024	Plan 2025	Plan 2026
Zuweisungen und Zuschüsse für laufende Zwecke	27.150,00	12.600	12.600
Gewerbesteuerumlage	84.161,73	75.320	75.320
Allgemeine Umlagen	3.899.587,00	4.057.490	4.385.890
davon Kreisumlage	2.233.097,00	2.326.810	2.471.210
davon Umlagen an Gemeindeverbände	1.666.490,00	1.730.680	1.914.680
Summe	4.010.898,73	4.145.410	4.473.810

Die Zusammensetzung des Transferaufwandes:

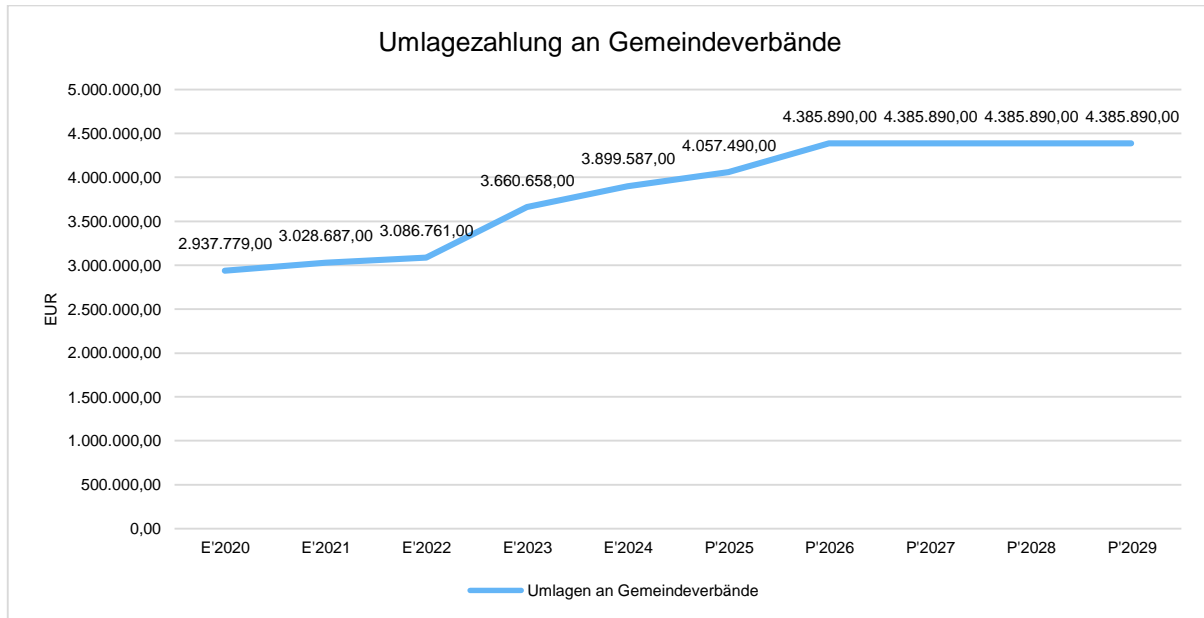


4.4.1 Umlagezahlung an Gemeindeverbände

Gegenüber dem Vorjahresplan und in der langfristigen Entwicklung ergibt sich folgendes Bild:

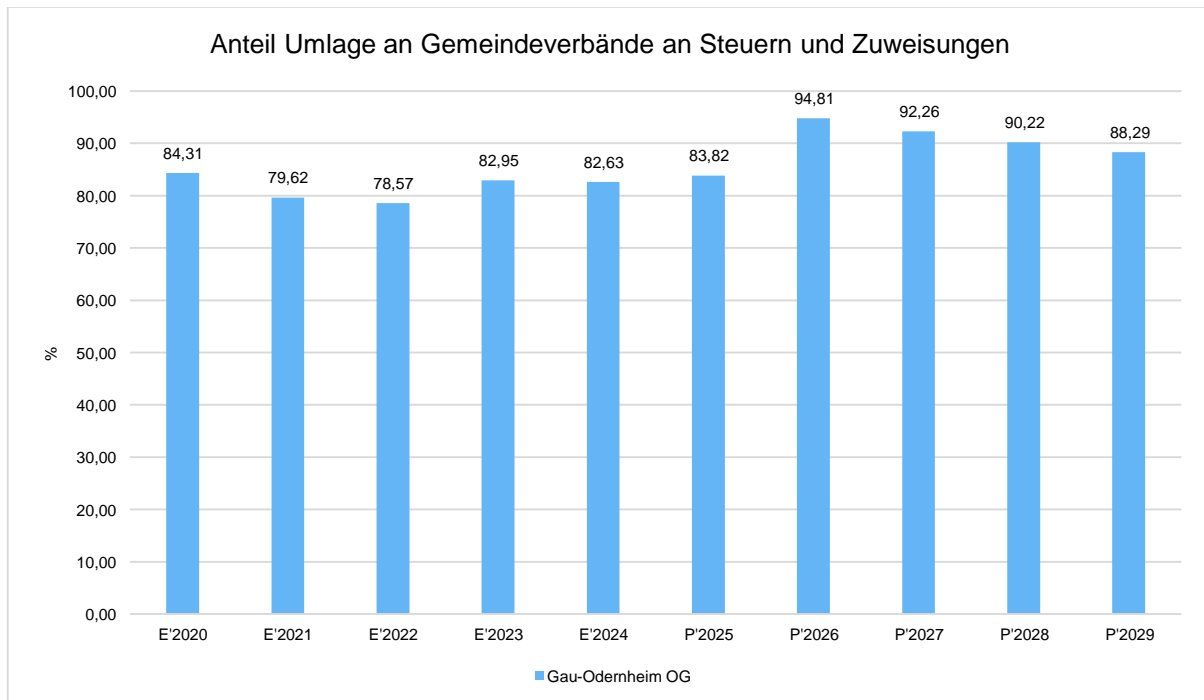
Umlage an Gemeindeverbände

	Plan 2025	Plan 2026	Abweichung
Umlagen an Gemeindeverbände	4.057.490	4.385.890	328.400



Anteil der Umlagezahlung an den Erträgen aus Steuern und Schlüsselzuweisungen

Um die Belastung durch die Umlagezahlung an Gemeindeverbände objektiver beurteilen zu können, wird sie nachfolgend ins Verhältnis zu den Erträgen aus Steuern (ohne Ausgleichsleistungen) und Schlüsselzuweisungen gestellt. Die Kennzahl bringt zum Ausdruck, wieviel Prozent der Erträge aus Steuern und Schlüsselzuweisungen durch die Umlagezahlung wieder aufgezehrt werden.





4.5 Sonstige laufende Aufwendungen

Unter die Position der sonstigen laufenden Aufwendungen fallen sämtliche Aufwendungen, die nicht einer der vorgehenden Positionen zugeordnet werden können.

Die Planung der sonstigen laufenden Aufwendungen beläuft sich im Haushaltsjahr 2026 auf 415.180 Euro. Es ergibt sich eine Veränderung gegenüber dem Vorjahr um 282.810 Euro.

Sonstige laufende Aufwendungen

	Ergebnis 2024	Plan 2025	Plan 2026
Sonstige Personal- und Versorgungsaufwendungen	6.292,02	6.450	6.950
Aufwendungen für die Inanspruchnahme von Rechten und Diensten	27.646,43	58.780	117.130
Geschäftsaufwendungen	21.886,51	14.410	14.910
Aufwendungen für Beiträge, Versicherungen und Sonstiges	35.666,10	36.760	38.410
Verluste aus dem Abgang von Gegenständen des Anlagevermögens und des Umlaufvermögens, Wertminderungen des Umlaufvermögens, Einstellungen in Sonderposten, Zuführungen zu Rückstellungen	18.687,84	7.470	228.380
Sonstige Steueraufwendungen	4.443,00	4.500	5.400
Sonstige laufende Aufwendungen der Verwaltungstätigkeit	2.954,10	4.000	4.000
Sonstige laufende Aufwendungen	117.576,00	132.370	415.180

Die Position "Aufwendungen für die Inanspruchnahme von Rechten und Diensten beinhaltet zusätzlich 40.000 Euro aus dem Bereich der Orts- und Regionalplanung und für die Städtebauförderung sind zusätzlich 70.000 Euro eingestellt (dem stehen aber auch Fördermittel in Höhe 52.500 Euro gegenüber). Aus dem Bereich "Unterhaltung öffentliche Gewässer" sind erneut 5.000 Euro für Starkregenschutz veranschlagt.

Maßnahme	Leistung/Konto	Ansatz im HHPL 2026 in
Orts- und Regionalplanung-Gewerbegebiet Gau-Köngernheim	51100.56250000	40.000,00 €
Planungsleistungen für die Vorbereitenden Untersuchungen zur Städtebauförderung (Fördermittel in Höhe von 52.500 € eingeplant)	51130.56250000	70.000,00 €
Unterhaltung öffentlicher Gewässer / Hochwasserschutz	55211.56250000	5.000,00 €

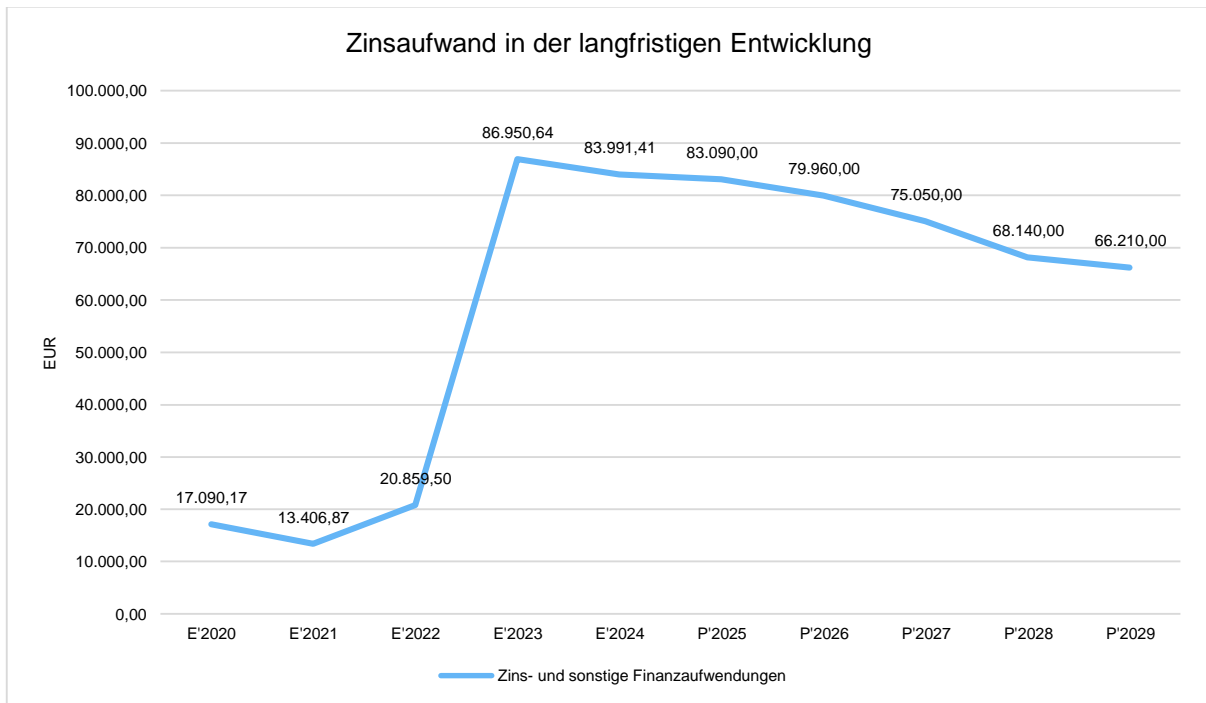
4.6 Zinsen und sonstige Finanzaufwendungen

Die Entwicklung bei den Zinsen und den sonstigen Finanzaufwendungen stellt sich wie folgt dar:



Zinsaufwand

	Ergebnis 2024	Plan 2025	Plan 2026
Zinsaufwendungen und sonstige Finanzaufwendungen an den inländischen Geldmarkt	83.738,41	81.590	78.460
Sonstige Zinsaufwendungen und ähnliche Aufwendungen	253,00	1.500	1.500
Summe Zinsen und sonstige Finanzaufwendungen	83.991,41	83.090	79.960



5 Ergebnis

Aus den oben dargestellten Erträgen und Aufwendungen ergibt sich folgendes Ergebnis, was nachfolgend im Vergleich zur Planung des Vorjahres abgebildet wird:

Ergebnis im Vergleich zum Vorjahr

	Ergebnis 2024	Plan 2025	Plan 2026
Laufende Erträge aus Verwaltungstätigkeit	8.155.878,02	8.104.490	8.598.740
Laufende Aufwendungen aus Verwaltungstätigkeit	7.814.077,35	8.239.340	9.228.320
Laufendes Ergebnis aus Verwaltungstätigkeit	341.800,67	-134.850	-629.580
Finanzergebnis	-76.860,25	-77.640	-77.910
Ordentliches Ergebnis	264.940,42	-212.490	-707.490
Jahresergebnis	264.940,42	-212.490	-707.490



Muster 26 - Übersicht über die Entwicklung der Jahresergebnisse

	Jahresergebnis
5. Haushaltsvorjahr (lt. festgestelltem Jahresabschluss) 2021	164.227
4. Haushaltsvorjahr (lt. festgestelltem Jahresabschluss) 2022	-96.373
3. Haushaltsvorjahr (lt. festgestelltem Jahresabschluss) 2023	36.610
2. Haushaltsvorjahr (Rechnungsergebnis) 2024	264.940
1. Haushaltsvorjahr (Ansatz einschl. Nachträge) 2025	-212.490
Haushaltsjahr (Ansatz) 2026	-707.490
Zwischensumme (lfd. Nr. 1 - 6)	-550.575
1. Haushaltsfolgejahr (Planung) 2027	-920.360
2. Haushaltsfolgejahr (Planung) 2028	-366.060
3. Haushaltsfolgejahr (Planung) 2029	-258.660
Summe	-2.095.655

Maßgeblich im Rahmen des Jahresergebnisses sind das ordentliche Ergebnis sowie das Finanzergebnis.

6 Finanzhaushalt

Die Eckdaten des Finanzplans stellen sich wie folgt dar:

	Ergebnis 2024 in Euro	Plan 2025 in Euro	Plan 2026 in Euro
F1 - Steuern und ähnliche Abgaben	4.398.286,30	4.621.550	4.832.910
F2 - Zuwendungen, allgemeine Umlagen und sonstige Transfereinzahlungen	2.537.531,69	2.582.700	2.284.030
F4 - Öffentlich-rechtliche Leistungsentgelte	180.930,19	190.450	214.770
F5 - Privatrechtliche Leistungsentgelte	43.836,71	46.070	48.650
F6 - Kostenerstattungen und Kostenumlagen	12.365,54	16.000	14.500
F7 - Sonstige laufende Einzahlungen	161.890,79	312.700	538.030
F8 - Summe der laufenden Einzahlungen aus Verwaltungstätigkeit	7.334.841,22	7.769.470	7.932.890
F9 - Personal- und Versorgungsauszahlungen	2.237.853,93	2.633.100	2.806.350
F10 - Auszahlungen für Sach- und Dienstleistungen	726.147,30	778.070	910.280
F12 - Zuwendungen, Umlagen und sonstige Transferauszahlungen	3.995.425,44	4.145.410	4.473.810
F14 - Sonstige laufende Auszahlungen	98.141,84	124.900	186.800
F15 - Summe der laufenden Auszahlungen aus Verwaltungstätigkeit	7.057.568,51	7.681.480	8.377.240
F16 - Saldo der laufenden Ein- und Auszahlungen aus Verwaltungstätigkeit	277.272,71	87.990	-444.350
F17 - Zinseinzahlungen und sonstige Finanzeinzahlungen	1.606,16	5.450	2.050
F18 - Zinsauszahlungen und sonstige Finanzauszahlungen	79.195,11	83.090	79.960
F19 - Saldo der Zins- und sonstigen Finanzen- und -auszahlungen	-77.588,95	-77.640	-77.910
F20 - Saldo der ordentlichen Ein- und Auszahlungen	199.683,76	10.350	-522.260
F23 - Saldo der ordentlichen und außerordentlichen Ein- und Auszahlungen	199.683,76	10.350	-522.260



Haushaltsvorbericht OG Gau-Odernheim

	Ergebnis 2024 in Euro	Plan 2025 in Euro	Plan 2026 in Euro
F24 - Einzahlungen aus Investitionszuwendungen	606.389,14	59.500	1.403.730
F25 - Einzahlungen aus Beiträgen und ähnlichen Entgelten, sonstige Sonderposten	9.612,98	177.000	308.330
F26 - Sonstige Investitionseinzahlungen	140.268,38	--	271.970
F27 - Summe der Einzahlungen aus Investitionstätigkeit	756.270,50	236.500	1.984.030
F28 - Auszahlungen für immaterielle Vermögensgegenstände	245.137,64	40.000	--
F29 - Auszahlungen für Sachanlagen	1.037.634,59	1.455.000	4.349.000
F32 - Summe der Auszahlungen aus Investitionstätigkeit	1.282.772,23	1.495.000	4.349.000
F33 - Saldo der Ein- und Auszahlungen aus Investitionstätigkeit	-526.501,73	-1.258.500	-2.364.970
F34 - Finanzmittelüberschuss / Finanzmittelfehlbetrag	-326.817,97	-1.248.150	-2.887.230
F35 - Aufnahme von Investitionskrediten	--	1.258.500	2.364.970
F36 - Tilgung von Investitionskrediten	159.942,78	169.590	171.580
F37 - Saldo der Ein- und Auszahlungen aus Investitionskrediten	-159.942,78	1.088.910	2.193.390
F38 - Veränderung der liquiden Mittel (ohne durchlaufende Gelder)	328.829,96	159.240	0
F39 - Saldo der Ein- und Auszahlungen aus Krediten zur Liquiditätssicherung	157.930,79	--	693.840
F40 - Saldo der Ein- und Auszahlungen aus Finanzierungstätigkeit	326.817,98	1.248.150	2.887.230
F41 - Saldo der durchlaufenden Gelder	-316,96	--	--
F42 - Verwendung Finanzmittelüberschuss / Deckung Finanzmittelfehlbetrag	326.501,01	1.248.150	2.887.230
F43 - Veränderung der liquiden Mittel (einschl. durchlaufende Gelder)	-329.146,92	-159.240	0
F44 - Ausgleich Finanzhaushalt	39.740,98	-159.240	-693.840
F45 - nachrichtlich: Mindest-Rückführungsbetrag gemäß Tilgungsplan	--	--	--

Muster 27 - Übersicht über die Über-/Unterdeckung im Finanzhaushalt bzw. in der Finanzrechnung

	Saldo der ordentlichen und außerordentlichen Ein- und Auszahlungen	/ . planmäßige Tilgung	Mindest-rückführungsbetrag	= Betrag
5. Haushaltsvorjahr (lt. festgestelltem Jahresabschluss) 2021	301.595	108.759	--	192.836
4. Haushaltsvorjahr (lt. festgestelltem Jahresabschluss) 2022	284.227	121.153	--	163.074
3. Haushaltsvorjahr (lt. festgestelltem Jahresabschluss) 2023	85.273	165.588	--	-80.315
2. Haushaltsvorjahr (Rechnungsergebnis)	199.684	159.943	--	39.741
1. Haushaltsvorjahr (Ansatz einschl. Nachträge)	10.350	169.590	--	-159.240



	Saldo der ordentlichen und außerordentlichen Ein- und Auszahlungen	./. planmäßige Tilgung	Mindestrückführungsbeitrag	= Betrag
Haushaltsjahr (Ansatz)	-522.260	171.580	--	-693.840
Zwischensumme (lfd. Nr. 1 bis 6)	358.869	896.612	0	-537.743
1. Haushaltsfolgejahr (Planung)	-638.280	174.170	--	-812.450
2. Haushaltsfolgejahr (Planung)	-88.180	176.160	--	-264.340
3. Haushaltsfolgejahr (Planung)	10.640	178.490	--	-167.850
Summe	-356.951	1.425.432	0	-1.782.383

6.1 Investitionstätigkeit

Nachfolgend wird die Zusammensetzung der investiven Ein- und Auszahlungen im mittelfristigen Betrachtungszeitraum abgebildet:

Ein- und Auszahlungen aus Investitionstätigkeit

	Ergebnis 2024	Plan 2025	Plan 2026
Investitionszuwendungen	606.389,14	59.500	1.403.730
Beiträge und ähnliche Entgelte	9.612,98	177.000	308.330
Einzahlungen für Sachanlagen	140.268,38	--	271.970
Einzahlungen aus Investitionstätigkeit gesamt	756.270,50	236.500	1.984.030
Auszahlungen für immaterielle Vermögensgegenstände	245.137,64	40.000	--
Auszahlungen für Sachanlagen	1.037.634,59	1.455.000	4.349.000
Auszahlungen aus Investitionstätigkeit gesamt	1.282.772,23	1.495.000	4.349.000
Saldo aus Investitionstätigkeit	-526.501,73	-1.258.500	-2.364.970

Die im einzelnen geplanten Maßnahmen sind in der beigefügten Investitionsübersicht ersichtlich.

6.2 Finanzierungstätigkeit

Die folgende Tabelle zeigt die Ein- und Auszahlungen aus Finanzierungstätigkeit im Betrachtungszeitraum der mittelfristigen Finanzplanung:

Finanzierungstätigkeit

	Ergebnis 2024	Plan 2025	Plan 2026
F34 - Finanzmittelüberschuss /-fehlbetrag	-326.817,97	-1.248.150	-2.887.230
F35 - + Aufnahme von Investitionskrediten	--	1.258.500	2.364.970



	Ergebnis 2024	Plan 2025	Plan 2026
F36 - - Tilgung von Investitionskrediten	159.942,78	169.590	171.580
F37 - Saldo der Ein- und Auszahlungen aus Investitionskrediten	-159.942,78	1.088.910	2.193.390
F38 - Veränderung der liquiden Mittel (ohne durchlaufende Gelder)	328.829,96	159.240	0
F39 - Saldo der Ein- und Auszahlungen aus Krediten zur Liquiditätssicherung	157.930,79	--	693.840
F40 - Saldo der Ein- und Auszahlungen aus Finanzierungstätigkeit	326.817,98	1.248.150	2.887.230
F41 - Saldo der durchlaufenden Gelder	-316,96	--	--
F42 - Verwendung Finanzmittelüberschuss / Deckung Finanzmittelfehlbetrag	326.501,01	1.248.150	2.887.230
F43 - Veränderung der liquiden Mittel (einschl. durchlaufende Gelder)	-329.146,92	-159.240	0
F44 - nachrichtlich: Ausgleich Finanzhaushalt	39.740,98	-159.240	-693.840

Für die nicht durch investive Einzahlungen gedeckten investiven Auszahlungen des Planjahres 2026 ist die Aufnahme von Investitionskrediten in Höhe von 2.364.970 Euro veranschlagt.

Im Haushaltsjahr 2026 ist die Gemeinde, aufgrund der viel höheren Umlagen an Kreis und Verbandsgemeinde und der erheblich niedrigeren Schlüsselzuweisungen, gezwungen kurzfristig die nicht durch Einzahlungen gedeckten ordentlichen Auszahlungen und die ordentliche Tilgungsleistung über die Einheitskasse (Zunahme der Verbindlichkeiten) zu finanzieren.

7 Bilanz - Entwicklung von Vermögen und Schulden

Die Ergebnisse von Ergebnishaushalt und Finanzhaushalt, haben Einfluss auf die kommunale Bilanz. Da eine Plan-Bilanz haushaltsrechtlich nicht vorgesehen ist, werden nachfolgend die wesentlichen Bilanzpositionen der zurückliegenden Haushaltsergebnisse dargestellt.

Die Tabelle zeigt das Bilanzvolumen (Aktiva), also das kommunale Vermögen, sowie dessen Finanzierung auf der Passivseite. Das Eigenkapital wird zudem in seiner Zusammensetzung dargestellt, weil die Entwicklung der Rücklagen für die Frage der Haushaltssicherung relevant ist.

Bilanzpositionen

Bilanzpositionen / Euro	2021	2022	2023	2024
1 - Anlagevermögen	24.349.231	24.673.031	26.046.648	26.653.601
1.1 - Immaterielle Vermögensgegenstände	1.547.314	2.101.750	2.923.882	3.178.134
1.1.1 - Gewerbliche Schutzrechte und ähnliche Rechte und Werte sowie Lizenzen an solchen Rechten und Werten	0	0	67.625	67.625
1.1.2 - Geleistete Zuwendungen	152.188	140.297	128.407	116.517
1.1.3 - Gezahlte Investitionszuschüsse	1.118.074	1.084.401	1.050.798	2.993.992
1.1.4 - Geschäfts- oder Firmenwert	0	0	0	0
1.1.5 - Anzahlungen auf immaterielle Vermögensgegenstände	277.052	877.052	1.677.052	0
1.2 - Sachanlagen	22.798.739	22.568.102	23.119.587	23.472.288
1.2.1 - Wald, Forsten	47.073	47.073	47.073	47.073



Haushaltsvorbericht OG Gau-Odernheim

Bilanzpositionen / Euro	2021	2022	2023	2024
1.2.2 - Sonstige unbebaute Grundstücke und grundstücksgleiche Rechte	1.874.246	1.889.089	2.302.223	3.067.373
1.2.3 - Bebaute Grundstücke und grundstücksgleiche Rechte	5.548.072	5.459.315	5.370.557	6.061.925
1.2.4 - Infrastrukturvermögen	14.576.813	14.204.668	13.834.992	13.469.836
1.2.5 - Bauten auf fremdem Grund und Boden	39.755	38.703	37.651	36.601
1.2.6 - Kunstgegenstände, Denkmäler	20.472	16.672	12.872	9.072
1.2.7 - Maschinen, technische Anlagen, Fahrzeuge	23.513	20.213	17.903	23.097
1.2.8 - Betriebs- und Geschäftsausstattung	250.563	248.629	229.023	203.911
1.2.9 - Pflanzen und Tiere	50	50	50	50
1.2.10 - Geleistete Anzahlungen, Anlagen im Bau	418.183	643.691	1.267.244	553.351
1.3 - Finanzanlagen	3.179	3.179	3.179	3.179
1.3.1 - Anteile an verbundenen Unternehmen	0	0	0	0
1.3.2 - Ausleihungen an verbundenen Unternehmen	0	0	0	0
1.3.3 - Beteiligungen	0	0	0	0
1.3.4 - Ausleihungen an Unternehmen mit denen ein Beteiligungsverhältnis besteht	0	0	0	0
1.3.5 - Sondervermögen, Zweckverbände, Anstalten des öffentlichen Rechts, rechtsfähige kommunale Stiftungen	1.579	1.579	1.579	1.579
1.3.6 - Ausleihungen an Sondervermögen, Zweckverbände, Anstalten des öffentlichen Rechts, rechtsfähige kommunale Stiftungen	0	0	0	0
1.3.7 - Sonstige Wertpapiere des Anlagevermögens	0	0	0	0
1.3.8 - Sonstige Ausleihungen	1.600	1.600	1.600	1.600
2 - Umlaufvermögen	947.431	2.628.372	655.819	695.515
2.1 - Vorräte	0	0	0	0
2.1.1 - Roh-, Hilfs- und Betriebsstoffe	0	0	0	0
2.1.2 - Unfertige Erzeugnisse, unfertige Leistungen	0	0	0	0
2.1.3 - Fertige Erzeugnisse, fertige Leistungen und Waren	0	0	0	0
2.1.4 - Geleistete Anzahlungen auf Vorräte	0	0	0	0
2.2 - Forderungen und sonstige Vermögensgegenstände	891.372	2.552.202	569.247	596.515
2.2.1 - Öffentlich-rechtliche Forderungen, Forderungen aus Transferleistungen	227.749	230.494	226.190	586.859
2.2.2 - Privatrechtliche Forderungen aus Lieferungen und Leistungen	8.814	1.487	2.104	9.546
2.2.3 - Forderungen gegen verbundene Unternehmen	0	0	0	0
2.2.4 - Forderungen gegen Unternehmen, mit denen ein Beteiligungsverhältnis besteht	0	0	0	0
2.2.5 - Forderungen gegen Sondervermögen, Zweckverbände, Anstalten des öffentlichen Rechts, rechtsfähige kommunale Stiftungen	0	0	0	0
2.2.6 - Forderungen gegen den sonstigen öffentlichen Bereich	654.736	2.320.148	340.881	38
2.2.7 - Sonstige Vermögensgegenstände	73	73	73	73
2.3 - Wertpapiere des Umlaufvermögens	0	0	0	0



Haushaltsvorbericht
OG Gau-Odernheim

Bilanzpositionen / Euro	2021	2022	2023	2024
2.3.1 - Anteile an verbundenen Unternehmen	0	0	0	0
2.3.2 - Sonstige Wertpapiere des Umlaufvermögens	0	0	0	0
2.4 - Kassenbestand, Bundesbankguthaben, Guthaben bei der Europäischen Zentralbank, Guthaben bei Kreditinstituten und Schecks	56.059	76.171	86.572	99.000
3 - Ausgleichsposten für latente Steuern	--	--	--	--
4 - Rechnungsabgrenzungsposten	2.320	2.327	2.831	3.482
4.1 - Disagio	0	0	0	0
4.2 - Sonstige Rechnungsabgrenzungsposten	2.320	2.327	2.831	3.482
5 - Nicht durch Eigenkapital gedeckter Fehlbetrag	0	0	0	0
Summe Aktiva	25.298.983	27.303.730	26.705.298	27.352.598
1 - Eigenkapital	13.286.093	13.189.720	13.226.330	13.491.271
1.1 - Kapitalrücklage	13.121.866	13.286.093	13.189.720	13.226.330
1.2 - Sonstige Rücklagen	0	0	0	0
1.3 - Jahresüberschuss / Jahresfehlbetrag	164.227	-96.373	36.610	264.940
1.4 - Nicht durch Eigenkapital gedeckter Fehlbetrag	0	0	0	0
1.6 - Ergebnisvortrag	0	0	--	0
2 - Sonderposten	9.105.157	9.017.044	8.598.393	8.795.295
2.1 - Sonderposten für Belastungen aus dem kommunalen Finanzausgleich	55.470	188.600	251.770	6.260
2.2 - Sonderposten zum Anlagevermögen	8.754.764	8.477.271	8.133.354	8.564.508
2.2.1 - Sonderposten aus Zuwendungen	4.125.299	3.974.253	3.815.104	4.309.062
2.2.2 - Sonderposten aus Beiträgen und ähnlichen Entgelten	4.503.289	4.341.842	4.157.074	3.972.336
2.2.3 - Sonderposten aus Anzahlungen für Anlagevermögen	126.176	161.176	161.176	283.110
2.3 - Sonderposten für den Gebührenaussgleich	56.059	76.171	86.572	99.000
2.4 - Sonderposten mit Rücklageanteil	0	0	0	0
2.5 - Sonderposten aus Grabnutzungsentgelten	195.106	198.125	0	0
2.6 - Sonderposten aus Anzahlungen für Grabnutzungsentgelte	0	0	0	0
2.7 - Sonstige Sonderposten	43.758	76.877	126.698	125.528
3 - Rückstellungen	108.568	103.300	136.948	151.898
3.1 - Rückstellungen für Pensionen und ähnliche Verpflichtungen	52.422	63.140	79.225	77.691
3.2 - Steuerrückstellungen	0	0	0	0
3.3 - Rückstellungen für latente Steuern	0	0	0	0
3.4 - Sonstige Rückstellungen	56.146	40.160	57.723	74.207
4 - Verbindlichkeiten	2.798.847	4.993.463	4.736.122	4.906.724
4.1 - Anleihen	0	0	0	0
4.2 - Verbindlichkeiten aus Kreditaufnahmen	2.266.117	4.822.154	4.656.566	4.488.986
4.2.1 - Verbindlichkeiten aus Kreditaufnahmen für Investitionen	2.266.117	4.822.154	4.656.566	4.488.986
4.2.2 - Verbindlichkeiten aus Kreditaufnahmen zur Liquiditätssicherung	0	0	0	0



Bilanzpositionen / Euro	2021	2022	2023	2024
4.3 - Verbindlichkeiten aus Vorgängen, die Kreditaufnahmen wirtschaftlich gleichkommen	0	0	0	0
4.4 - Erhaltene Anzahlungen auf Bestellungen	790	2.450	4.340	4.340
4.5 - Verbindlichkeiten aus Lieferungen und Leistungen, erhaltene Anzahlungen	497.988	105.801	53.146	116.701
4.6 - Verbindlichkeiten aus Transferleistungen	0	0	0	11.014
4.7 - Verbindlichkeiten gegenüber verbundenen Unternehmen	0	0	0	0
4.8 - Verbindlichkeiten gegenüber Unternehmen, mit denen ein Beteiligungsverhältnis besteht	0	0	0	0
4.9 - Verbindlichkeiten gegenüber Sondervermögen, Zweckverbänden, Anstalten des öffentlichen Rechts, rechtsfähige kommunalen Stiftungen	9.988	0	0	0
4.10 - Verbindlichkeiten gegenüber dem sonstigen öffentlichen Bereich	22.782	63.041	21.703	285.683
4.11 - Sonstige Verbindlichkeiten	1.183	18	367	0
5 - Rechnungsabgrenzung	319	203	7.504	7.410
Summe Passiva	25.298.983	27.303.730	26.705.298	27.352.598

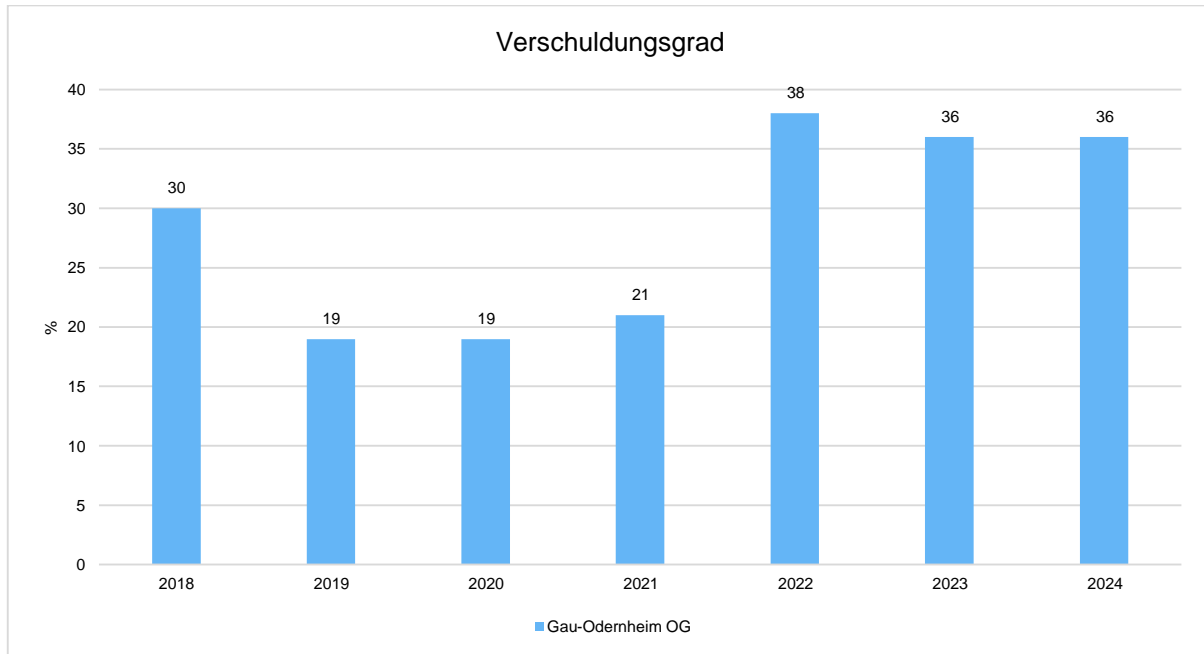
Muster 28 - Übersicht über die Entwicklung des Eigenkapitals

	Jahresergebnis	Eigenkapital
Eigenkapital zum 31.12. des dritten Haushaltsvorjahres 2023	36.610	13.226.330
Jahresergebnis des zweiten Haushaltsvorjahres 2024	264.940	13.491.271
Ansatz für Jahresergebnis des Haushaltsvorjahres 2025	-212.490	13.278.781
Ansatz für Jahresergebnis des Haushaltsjahres 2026	-707.490	12.571.291
geplantes Jahresergebnis des Haushaltsfolgejahres 2027	-920.360	11.650.931
geplantes Jahresergebnis des 2. Haushaltsfolgejahres 2028	-366.060	11.284.871
geplantes Jahresergebnis des 3. Haushaltsfolgejahres 2029	-258.660	11.026.211

Verschuldungsgrad

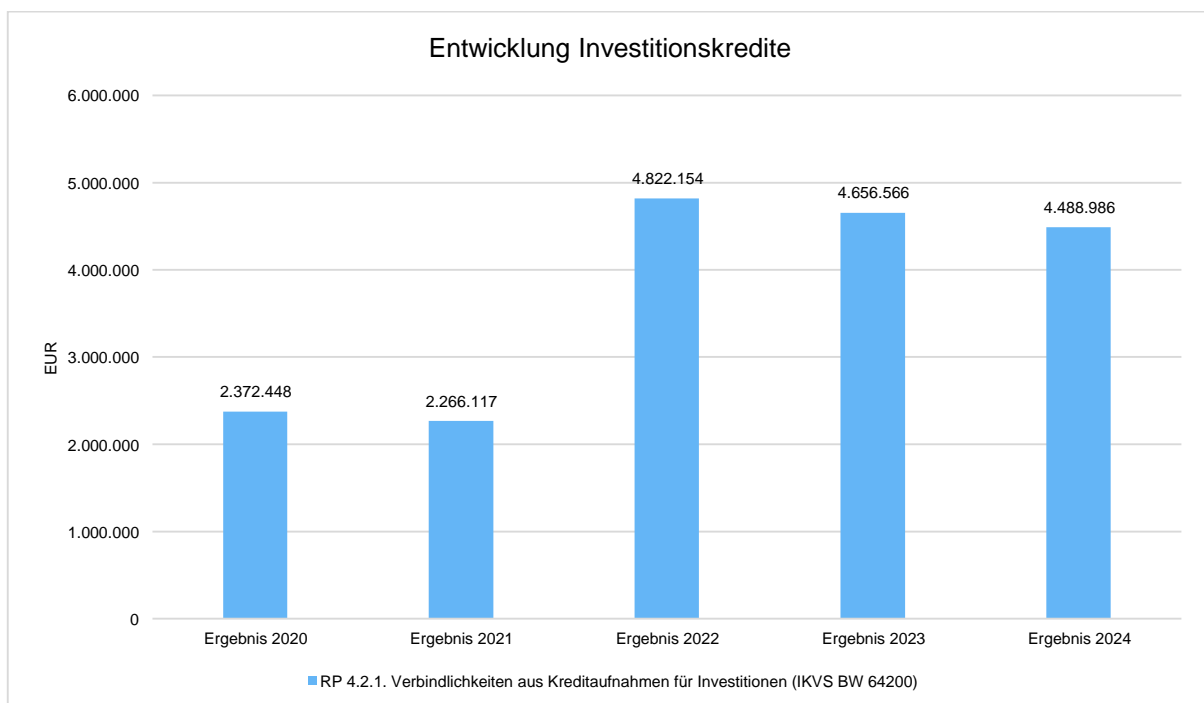
Der Verschuldungsgrad bildet die Verbindlichkeiten in Prozent vom Eigenkapital ab. Bei einem Verschuldungsgrad von über 100 % sind die Verbindlichkeiten höher als das bilanzielle Eigenkapital.

Da es keine Plan-Bilanzen gibt, kann die Kennzahl nur für die Jahre ausgegeben werden, für die bereits eine Schlussbilanz vorliegt.



Entwicklung Investitionskredite

Bezeichnung	Ergebnis 2020	Ergebnis 2021	Ergebnis 2022	Ergebnis 2023	Ergebnis 2024
RP 4.2.1. Verbindlichkeiten aus Kreditaufnahmen für Investitionen (IKVS BW 64200)	2.372.448	2.266.117	4.822.154	4.656.566	4.488.986





Haushaltsausgleich

§ 93 Abs. 4 der Gemeindeordnung sieht vor, dass der Haushalt in Planung und Rechnung auszugleichen ist.

Ausgeglichen ist der Haushalt in der Planung § 18 Abs. 1 GemHVO, wenn

1. Der Ergebnishaushalt mindestens ausgeglichen ist und
2. Im Finanzhaushalt der Saldo der ordentlichen und außerordentlichen Ein- und Auszahlungen gemäß § 2 Abs. 1 Satz 1 ausreicht, um die Auszahlungen zur planmäßigen Tilgung von Investitionskrediten zu decken, soweit die Auszahlungen zur planmäßigen Tilgung von Investitionskrediten nicht anderweitig gedeckt sind.

Damit ist der Ergebnishaushalt des Haushaltsjahr 2026 nicht ausgeglichen. Er weist einen Jahresfehlbetrag in Höhe von 707.490 Euro (Position E23) aus.

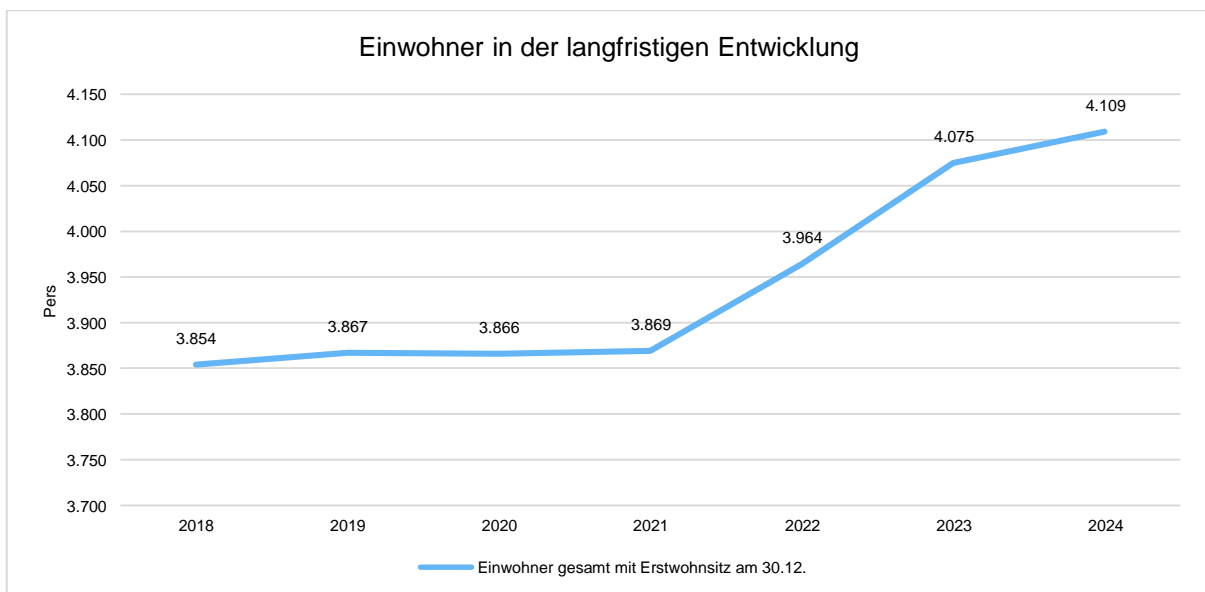
Der Finanzhaushalt schließt bei den ordentlichen Ein- und Auszahlungen ebenfalls mit einem negativen Saldo in Höhe von -522.260 Euro ab (Position F23). Damit sind die ordentlichen Tilgungsleistungen i.H.v. 171.580 Euro nicht gedeckt und der Finanzhaushalt ist ebenfalls nicht ausgeglichen.

Das Eigenkapital der Ortsgemeinde ist aber weiterhin positiv mit 13.491.271 Euro (geprüfter Jahresabschluss 2024). Was einer Eigenkapitalquote von 49,32 % entspricht.

8 Sonstige allgemeine Entwicklungen

Einwohner gesamt und nach Altersgruppen

	E' 2020	E' 2021	E' 2022	E' 2023	E' 2024
Einwohner gesamt mit Erstwohnsitz am 30.12.	3.866	3.896	3.964	4.075	4.109



Einwohner mit Erstwohnsitz zum 31.12.2025 = 4.134

**Ermittlung Höchstbetrag der Verbindlichkeiten
gegenüber der Verbandsgemeinde im Rahmen der Einheitskasse**

Hauptplan 2026

32 Gau-Odernheim

Muster 31
(zu § 93 Abs. 5 GemO)

lfd. Nr.	Bezeichnung	Angabe
1	Haushaltsjahr	2026
2	maßgeblicher Betrachtungszeitraum	2020 - 2024
3	Arbeitstag mit der höchsten Verbindlichkeit gegenüber der Einheitskasse	Mittwoch, 15.05.2024
4	Höchster Bestand an Verbindlichkeit gegenüber der Einheitskasse in Euro nach Nr. 3	1.296.752,90 €
5	Summe der ordentlichen und außerordentlichen Auszahlungen im Finanzhaushalt des Planjahres	8.457.200,00 €
6	Sicherheitszuschlag auf Nr.5 in Höhe von 5%	422.860,00 €
7	weiterer Sicherheitszuschlag auf Nr. 5 in Höhe von 5 % im Falle eines Doppelhaushaltes	0,00 €
8	Abweichung in Euro (voraussichtliche Zwischenfinanzierung vor Aufnahme eines Investitionskredites)	2.000.000,00 €
9	rechnerisch ermittelter Höchstbetrag (ggf. auch für 1. Jahr im Doppelhaushalt)	3.719.610,00 €
10	rechnerisch ermittelter Höchstbetrag für 2. Jahr im Doppelhaushalt	0,00 €

Übersicht zur Beurteilung der dauernden Leistungsfähigkeit (Berechnung der sog. "freien Finanzspitze"; Ausgleich Finanzhaushalt) Hauptplan 2026

32 Gau-Odernheim

Muster 14
(zu § 103 Abs. 2 Satz 3 GemO)

lfd. Nr.	Einzahlungs- und Auszahlungsarten	Ergebnisse des Haushalts- vorvorjahres	Ansätze des Haushalts- vorjahres einschl. Nachträge	Ansätze des Haushalts- jahres	Planungsdaten des Haushalts- folgejahres	Planungsdaten des zweiten Haushalts- folgejahres	Planungsdaten des dritten Haushalts- folgejahres
		2024	2025	2026	2027	2028	2029
1	Saldo der ordentlichen und außerordentlichen Ein- und Auszahlungen (§ 2 Abs. 1 Satz 1 Posten F 23 GemHVO)	199.683,00	10.350,00	- 522.260,00	- 638.280,00	- 88.180,00	10.640,00
2	abzüglich Auszahlungen zur planmäßigen Tilgung von bereits genehmigten Investitionskrediten (§ 2 Abs. 1 Satz 1 Posten F 36 GemHVO)	159.942,00	169.590,00	171.580,00	174.170,00	176.180,00	178.490,00
3	Mindest-Rückführungsbetrag gemäß Tilgungsplan	0,00	0,00	0,00	0,00	0,00	0,00
4	Zwischensumme	39.740,00	- 159.240,00	- 693.840,00	- 812.450,00	- 264.360,00	- 167.850,00
5	abzüglich Auszahlungen zur planmäßigen Tilgung von geplanten, aber noch nicht genehmigten Investitionskrediten (§ 2 Abs. 1 Satz 1 Posten F 36 GemHVO)	0,00	0,00	0,00	0,00	0,00	0,00
6	freie Finanzspitze	39.740,00	- 159.240,00	- 693.840,00	- 812.450,00	- 264.360,00	- 167.850,00

Endfällige Kredite	
Jahr 2026:	0,00
Jahr 2027:	0,00
Jahr 2028:	0,00
Jahr 2029:	0,00

Stand der Kredite zur Liquiditätssicherung	
Jahr 2026:	521.460,00
Jahr 2027:	1.333.910,00
Jahr 2028:	1.086.750,00
Jahr 2029:	1.254.600,00

Ergebnis- und Finanzhaushalt Gau-Odernheim

Hauptplan 2026

32 Gau-Odernheim

Muster 6
(zu § 2 Abs. 1 GemHVO)

lfd. Nr.	Ergebnis- und Finanzhaushalt	Ergebnisse des Haushalts- vorvorjahres 2024	Ansätze des Haushalts- vorjahres einschl. Nachträge 2025	Ansätze des Haushalts- jahres 2026	Planungsdaten des Haushalts- folgejahres 2027	Planungsdaten des zweiten Haushalts- folgejahres 2028	Planungsdaten des dritten Haushalts- folgejahres 2029
E1	Steuern und ähnliche Abgaben	4.616.936,07	4.621.550,00	4.832.910,00	4.967.340,00	5.083.740,00	5.197.500,00
	40110000 Grundsteuer A	69.796,59	41.000,00	43.500,00	43.500,00	43.500,00	43.500,00
	40120000 Grundsteuer B	533.605,25	596.600,00	657.540,00	657.540,00	657.540,00	657.540,00
	40130000 Gewerbesteuer	1.108.052,61	1.000.000,00	1.000.000,00	1.000.000,00	1.000.000,00	1.000.000,00
	40210000 Gemeindeanteil an der Einkommensteuer	2.445.732,24	2.569.030,00	2.691.620,00	2.786.850,00	2.876.610,00	3.006.870,00
	40220000 Gemeindeanteil an der Umsatzsteuer	115.419,32	115.320,00	141.090,00	173.790,00	191.630,00	167.520,00
	40330000 Hundesteuer	21.441,49	21.500,00	19.960,00	19.960,00	19.960,00	19.960,00
	40520000 Ausgleichsleistungen / von der EU / vom Land	322.888,57	278.100,00	279.200,00	285.700,00	294.500,00	302.110,00
E2	Zuwendungen, allgemeine Umlagen und sonstige	2.704.963,30	2.739.620,00	2.455.840,00	2.439.930,00	2.431.310,00	2.481.910,00
	41110000 Schlüsselzuweisungen / vom Land	0,00	0,00	0,00	0,00	0,00	0,00
	41111000 Schlüsselzuweisung A	302.152,00	446.000,00	0,00	0,00	0,00	0,00
	41112000 Schlüsselzuweisung B1	123.327,00	51.530,00	72.350,00	72.350,00	72.350,00	72.350,00
	41130000 Zuweisungen für Stationierungsgemeinden und zentrale Orte	276.904,00	301.300,00	307.430,00	307.430,00	307.430,00	307.430,00
	41320000 Sonstige allgemeine Zuweisungen / von der EU / vom Land	0,00	0,00	0,00	0,00	0,00	0,00
	41330000 Sonstige allgemeine Zuweisungen / von der EU / von Gemeinden und Gemeindeverbänden	57.076,40	0,00	0,00	0,00	0,00	0,00
	41442000 Zuweisungen und Zuschüsse für laufende Zwecke / vom öffentlichen Bereich / von der EU / vom Land	1.849,25	8.900,00	53.300,00	37.400,00	29.000,00	79.600,00
	41443000 Zuweisungen und Zuschüsse für laufende Zwecke / vom öffentlichen Bereich / von der EU / von Gemeinden und Gemeindeverbänden	1.776.223,04	1.774.970,00	1.850.950,00	1.850.950,00	1.850.950,00	1.850.950,00
	41510000 Sonderposten aus Zuwendungen	167.431,61	156.920,00	171.810,00	171.800,00	171.580,00	171.580,00
	41590000 Sonstige Sonderposten	0,00	0,00	0,00	0,00	0,00	0,00
E3	Erträge der sozialen Sicherung	0,00	0,00	0,00	0,00	0,00	0,00
	42610000 Leistungsbeteiligung nach dem SGB II / vom Bund	0,00	0,00	0,00	0,00	0,00	0,00
E4	Öffentlich-rechtliche Leistungsentgelte	351.466,00	368.550,00	390.310,00	388.610,00	388.610,00	387.910,00
	43120000 Gebühren für die Erteilung von Bescheiden (u.a. Genehmigungen, Ablehnungen, Untersagungen)	35,00	200,00	50,00	50,00	50,00	50,00
	43190000 Verwaltungsgebühren einschließlich Erstattung von Auslagen / Sonstige	976,00	1.000,00	1.120,00	1.120,00	1.120,00	1.120,00
	43210000 Entgelte für die Benutzung von öffentlichen Einrichtungen und für wirtschaftliche Dienstleistungen	14.240,00	15.300,00	5.700,00	5.700,00	5.700,00	5.700,00
	43224000 Entgelte / für das Bestattungswesen	6.669,80	12.500,00	32.500,00	32.500,00	32.500,00	32.500,00
	43224001 Bestattungswesen-Gebühren für Grababräumung	0,00	0,00	0,00	0,00	0,00	0,00
	43225000 Entgelte / für die Sondernutzung von Straßen	2.519,00	0,00	2.200,00	2.200,00	2.200,00	2.200,00
	43230000 Entgelte für die Unterhaltung von Straßen, Wirtschaftswegen u.a. öffentlichen Einrichtungen	38.139,12	39.450,00	40.200,00	40.070,00	40.070,00	40.070,00

Ergebnis- und Finanzhaushalt Gau-Odernheim

Hauptplan 2026

32 Gau-Odernheim

Muster 6
(zu § 2 Abs. 1 GemHVO)

lfd. Nr.	Ergebnis- und Finanzhaushalt	Ergebnisse des Haushaltsvorvorjahres 2024	Ansätze des Haushaltsvorjahres einschl. Nachträge 2025	Ansätze des Haushaltsjahres 2026	Planungsdaten des Haushaltsfolgejahres 2027	Planungsdaten des zweiten Haushaltsfolgejahres 2028	Planungsdaten des dritten Haushaltsfolgejahres 2029
	43290000 Benutzungsgebühren, wiederkehrende Beiträge (soweit diese nicht in einem Sonderposten zu erfassen sind) und ähnliche Entgelte, Kostenerstattungen / Sonstige	0,00	0,00	0,00	0,00	0,00	0,00
	43400000 Beteiligung Essenskosten	102.979,76	122.000,00	133.000,00	133.000,00	133.000,00	133.000,00
	43410000 Beteiligung Essenskosten (Mitarbeiter)	0,00	0,00	0,00	0,00	0,00	0,00
	43700000 Erträge aus der Auflösung von Sonderposten für Beiträge und ähnliche Entgelte	185.907,32	178.100,00	175.540,00	173.970,00	173.970,00	173.270,00
	43900000 Erträge aus der Auflösung von Sonderposten für Grabnutzungsentgelte	0,00	0,00	0,00	0,00	0,00	0,00
E5	Privatrechtliche Leistungsentgelte	45.183,29	46.070,00	48.650,00	48.650,00	48.640,00	48.640,00
	44110000 Erträge aus Verkäufen von Vorräten	0,00	50,00	750,00	750,00	750,00	750,00
	44120000 Mieten und Pachten	42.849,62	42.600,00	44.190,00	44.190,00	44.190,00	44.190,00
	44121000 Mieten und Pachten	1.310,88	1.310,00	2.200,00	2.200,00	2.200,00	2.200,00
	44190000 Privatrechtliche Leistungsentgelte / Sonstige	640,00	1.600,00	1.000,00	1.000,00	1.000,00	1.000,00
	44190100 Privatrechtl. Leistungsentg./Einz.für Einspeisung Strom/Fotovoltaikanl.	2,79	10,00	10,00	10,00	0,00	0,00
	44192000 Privatrechtliche Leistungsentgelte/Sonstige (Standgelder etc. Weihnachtsmarkt)	380,00	500,00	500,00	500,00	500,00	500,00
E6	Kostenerstattungen und Kostenumlagen	14.353,79	16.000,00	14.500,00	14.500,00	14.500,00	14.500,00
	44243000 Kostenerstattungen und Kostenumlagen / vom öffentlichen Bereich / von der EU / von Gemeinden und Gemeindeverbänden	346,05	0,00	0,00	0,00	0,00	0,00
	44249000 Kostenerstattungen und Kostenumlagen / vom öffentlichen Bereich / von der EU / vom sonstigen öffentlichen Bereich	0,00	0,00	0,00	0,00	0,00	0,00
	44250000 Kostenerstattungen und Kostenumlagen / vom privaten Bereich	12.927,74	16.000,00	14.000,00	14.000,00	14.000,00	14.000,00
	44251000 Kostenerstattungen und Kostenumlagen / vom privaten Bereich / von privaten Unternehmen	1.080,00	0,00	500,00	500,00	500,00	500,00
	44290000 Kostenerstattungen und Kostenumlagen / von Sonstigen	0,00	0,00	0,00	0,00	0,00	0,00
E7	Sonstige laufende Erträge	422.975,57	312.700,00	856.530,00	110.000,00	509.000,00	509.000,00
	46112000 Erträge aus der Veräußerung von Grundstücken und Gebäuden	56.056,62	0,00	428.030,00	0,00	0,00	0,00
	46251000 Konzessionsabgaben - Elektrizitätsversorgung	81.376,65	95.000,00	80.000,00	80.000,00	80.000,00	80.000,00
	46252000 Konzessionsabgaben - Gasversorgung	5.614,64	8.500,00	7.000,00	7.000,00	7.000,00	7.000,00
	46253000 Konzessionsabgaben - Wasserversorgung	15.167,76	11.500,00	14.000,00	14.000,00	14.000,00	14.000,00
	46254000 Konzessionsabgaben - Windkraftanlage	0,00	1.000,00	1.000,00	1.000,00	400.000,00	400.000,00
	46270000 Versicherungserstattungen	2.675,12	189.400,00	0,00	0,00	0,00	0,00
	46290000 Weitere sonstige laufende Erträge / Sonstige	1.000,00	7.300,00	8.000,00	8.000,00	8.000,00	8.000,00
	46611000 Erträge aus der Auflösung von Wertberichtigungen auf Forderungen	0,00	0,00	0,00	0,00	0,00	0,00
	46612000 Erträge aus der Auflösung von Sonderposten mit Rücklageanteil	251.770,00	0,00	318.500,00	0,00	0,00	0,00
	46614000 Erträge aus der Auflösung von Rückstellungen	9.309,00	0,00	0,00	0,00	0,00	0,00

Ergebnis- und Finanzhaushalt Gau-Odernheim

Hauptplan 2026

32 Gau-Odernheim

Muster 6
(zu § 2 Abs. 1 GemHVO)

lfd. Nr.	Ergebnis- und Finanzhaushalt	Ergebnisse des Haushalts- vorvorjahres 2024	Ansätze des Haushalts- vorjahres einschl. Nachträge 2025	Ansätze des Haushalts- jahres 2026	Planungsdaten des Haushalts- folgejahres 2027	Planungsdaten des zweiten Haushalts- folgejahres 2028	Planungsdaten des dritten Haushalts- folgejahres 2029
	46621000 Erträge aus Zuschreibungen / von immateriellen Vermögensgegenständen und Vermögensgegenständen des Sachanlagevermögens	5,78	0,00	0,00	0,00	0,00	0,00
E8	Summe der laufenden Erträge aus Verwaltungstätigkeit	8.155.878,02	8.104.490,00	8.598.740,00	7.969.030,00	8.475.800,00	8.639.460,00
E9	Personal- und Versorgungsaufwendungen	2.258.351,47	2.649.100,00	2.817.340,00	2.817.340,00	2.817.340,00	2.817.340,00
	50110000 Bürgermeister	25.548,00	25.600,00	25.550,00	25.550,00	25.550,00	25.550,00
	50120000 Beigeordnete	9.533,80	15.770,00	14.120,00	14.120,00	14.120,00	14.120,00
	50140000 Rats- und Ausschussmitglieder	1.320,00	2.500,00	2.500,00	2.500,00	2.500,00	2.500,00
	50212000 Leistungszulagen	0,00	140,00	0,00	0,00	0,00	0,00
	50221000 Vergütungen	1.600.923,63	1.952.560,00	2.083.600,00	2.083.600,00	2.083.600,00	2.083.600,00
	50222000 Leistungszulagen	30.637,46	35.350,00	38.930,00	38.930,00	38.930,00	38.930,00
	50299000 Dienstbezüge und dergleichen / Sonstige	6.557,76	3.280,00	0,00	0,00	0,00	0,00
	50320000 Beiträge zu Versorgungskassen / Arbeitnehmer	131.581,40	156.890,00	167.040,00	167.040,00	167.040,00	167.040,00
	50420000 Beiträge zur gesetzlichen Sozialversicherung / Arbeitnehmer	363.862,03	433.650,00	467.450,00	467.450,00	467.450,00	467.450,00
	50490000 Beiträge zur gesetzlichen Sozialversicherung / Sonstige	3.801,52	4.670,00	4.520,00	4.520,00	4.520,00	4.520,00
	50520000 Beihilfen, Unterstützungsleistungen und dergleichen / Arbeitnehmer	0,00	0,00	0,00	0,00	0,00	0,00
	50629000 Personalnebenaufwendungen / Arbeitnehmer / Sonstige	846,07	950,00	960,00	960,00	960,00	960,00
	50791000 Ehrensoldrückstellungen	6.276,00	16.000,00	10.990,00	10.990,00	10.990,00	10.990,00
	50820000 Zuführungen zu Rückstellungen für nicht genommenen Urlaub, Überstunden u.ä. / Arbeitnehmer	74.207,21	0,00	0,00	0,00	0,00	0,00
	50900000 Pauschalierte Lohnsteuer (auch Zahlungen über Knappschaft)	1.487,59	1.090,00	1.030,00	1.030,00	1.030,00	1.030,00
	51130000 Versorgungsaufwendungen / ehrenamtlich Tätige	270,00	650,00	650,00	650,00	650,00	650,00
	51700000 Zuführungen zu Ehrensoldrückstellungen	1.499,00	0,00	0,00	0,00	0,00	0,00
E10	Aufwendungen für Sach- und Dienstleistungen	833.595,95	778.070,00	910.280,00	785.780,00	760.780,00	760.780,00
	52210000 Heizung	16.302,04	51.100,00	40.500,00	40.500,00	40.500,00	40.500,00
	52210010 Heizung/Strom/Netzentgelte	933,88	1.300,00	500,00	500,00	500,00	500,00
	52220000 Strom	38.423,22	61.100,00	56.200,00	56.200,00	56.200,00	56.200,00
	52220010 Strom/Netznutzungsentgelt	28.309,95	29.150,00	32.550,00	32.550,00	32.550,00	32.550,00
	52220020 Strom/Betrieb gemeins. genutzter Anlagen	628,32	800,00	800,00	800,00	800,00	800,00
	52230000 Wasser	7.015,96	7.160,00	5.530,00	5.530,00	5.530,00	5.530,00
	52240000 Abwasser	10.983,48	9.490,00	7.420,00	7.420,00	7.420,00	7.420,00
	52250000 Abfall	13.721,57	12.540,00	12.730,00	12.730,00	12.730,00	12.730,00
	52310000 Unterhaltung der Grundstücke, Außenanlagen, Gebäude und Gebäudeeinrichtungen	75.229,02	49.800,00	68.300,00	53.800,00	53.800,00	53.800,00
	52310010 Unterhaltung der Grundstücke, Außenanlagen, Gebäude und Gebäudeeinrichtungen/Mühlgasse 41	0,00	0,00	0,00	0,00	0,00	0,00
	52320000 Bewirtschaftung der Grundstücke, Außenanlagen, Gebäude und Gebäudeeinrichtungen	121.542,44	122.250,00	123.750,00	123.750,00	123.750,00	123.750,00

Ergebnis- und Finanzhaushalt Gau-Odernheim

Hauptplan 2026

32 Gau-Odernheim

Muster 6
(zu § 2 Abs. 1 GemHVO)

lfd. Nr.	Ergebnis- und Finanzhaushalt	Ergebnisse des Haushaltsvorvorjahres 2024	Ansätze des Haushaltsvorjahres einschl. Nachträge 2025	Ansätze des Haushaltsjahres 2026	Planungsdaten des Haushaltsfolgejahres 2027	Planungsdaten des zweiten Haushaltsfolgejahres 2028	Planungsdaten des dritten Haushaltsfolgejahres 2029
	52330000 Unterhaltung des Infrastrukturvermögens	94.648,82	145.380,00	210.100,00	100.100,00	75.100,00	75.100,00
	52350000 Fahrzeugunterhaltung	12.360,34	5.000,00	10.000,00	10.000,00	10.000,00	10.000,00
	52352000 Betriebs- und Schmierstoffe	7.493,39	7.000,00	7.000,00	7.000,00	7.000,00	7.000,00
	52360000 Unterhaltung der Maschinen und technischen Anlagen	7.343,23	5.000,00	4.300,00	4.300,00	4.300,00	4.300,00
	52370000 Unterhaltung der Betriebs- und Geschäftsausstattung	5.222,97	4.950,00	7.050,00	7.050,00	7.050,00	7.050,00
	52380000 Geringwertige Geräte, Ausstattungs-, Ausrüstungs- und sonstige Gebrauchsgegenstände	27.759,99	15.700,00	17.300,00	17.300,00	17.300,00	17.300,00
	52420000 Essenskosten	124.866,34	118.000,00	127.000,00	127.000,00	127.000,00	127.000,00
	52440000 Laborbedarf, Werkstättenbedarf, Lebensmittel, Arzneimittel, Verbandsstoffe, Sanitätsverbrauchsmaterial, Baumaterial, sonstiger Anstaltsbedarf, Saat- und Pflanzgut	0,00	0,00	0,00	0,00	0,00	0,00
	52470000 Sonstige Verbrauchsmittel	22.266,42	18.850,00	19.550,00	19.550,00	19.550,00	19.550,00
	52470009 CORONA - Hygieneschutzmaßnahmen	0,00	0,00	0,00	0,00	0,00	0,00
	52470010 Sonstige Verbrauchsmittel-Mittelaltermarkt	0,00	0,00	0,00	0,00	0,00	0,00
	52470020 Sonstige Verbrauchsmittel-Weihnachtsmarkt	40,28	400,00	400,00	400,00	400,00	400,00
	52470100 Sonst. Verbr.mittel/Getränke u. Essenskosten	0,00	0,00	0,00	0,00	0,00	0,00
	52480000 Sonstige bezogene Leistungen	33.939,47	35.300,00	46.500,00	46.500,00	46.500,00	46.500,00
	52480010 Sonstige bezogene Leistungen-Mittelaltermarkt	0,00	0,00	0,00	0,00	0,00	0,00
	52480020 Sonstige bezogene Leistungen-Weihnachtsmarkt	1.894,35	2.000,00	2.000,00	2.000,00	2.000,00	2.000,00
	52543000 Kostenerstattungen / an den öffentlichen Bereich / an die EU / an Gemeinden und Gemeindeverbände	182.320,47	75.800,00	110.800,00	110.800,00	110.800,00	110.800,00
	52920000 Sonstige Aufwendungen für Sach- und Dienstleistungen / sonstige Aufwendungen für Dienstleistungen	350,00	0,00	0,00	0,00	0,00	0,00
	52921000 Honorar Sprachförderung/Aufwendungen für Dienstleistungen	0,00	0,00	0,00	0,00	0,00	0,00
E11	Abschreibungen	593.655,20	534.390,00	611.710,00	609.390,00	604.970,00	595.690,00
	53220000 Abschreibungen auf immaterielle Vermögensgegenstände / immaterielle Vermögensgegenstände aus geleisteten Zuwendungen	11.890,00	11.890,00	11.890,00	11.890,00	11.820,00	11.460,00
	53230000 Abschreibungen auf immaterielle Vermögensgegenstände / gezahlte Investitionszuschüsse als Nutzungsberechtigter	60.349,42	32.600,00	59.380,00	59.380,00	59.380,00	58.780,00
	53300000 Abschreibungen auf unbebaute Grundstücke und grundstücksgleiche Rechte	17.186,20	8.520,00	34.650,00	34.650,00	34.650,00	34.650,00
	53410000 Abschreibungen auf bebaute Grundstücke und grundstücksgleiche Rechte / mit Wohnbauten	4.384,00	4.380,00	4.380,00	4.380,00	4.380,00	4.380,00
	53420000 Abschreibungen auf bebaute Grundstücke und grundstücksgleiche Rechte / mit sozialen Einrichtungen	58.292,26	51.450,00	61.600,00	61.600,00	61.600,00	61.600,00
	53440000 Abschreibungen auf bebaute Grundstücke und grundstücksgleiche Rechte / mit Kulturanlagen	6.173,00	6.170,00	6.170,00	6.170,00	6.170,00	6.170,00
	53470000 Abschreibungen auf bebaute Grundstücke und grundstücksgleiche Rechte / mit Verwaltungsgebäuden	16.304,00	16.300,00	16.300,00	16.300,00	16.300,00	16.300,00

Ergebnis- und Finanzhaushalt Gau-Odernheim

Hauptplan 2026

32 Gau-Odernheim

Muster 6
(zu § 2 Abs. 1 GemHVO)

lfd. Nr.	Ergebnis- und Finanzhaushalt	Ergebnisse des Haushaltsvorvorjahres 2024	Ansätze des Haushaltsvorjahres einschl. Nachträge 2025	Ansätze des Haushaltsjahres 2026	Planungsdaten des Haushaltsfolgejahres 2027	Planungsdaten des zweiten Haushaltsfolgejahres 2028	Planungsdaten des dritten Haushaltsfolgejahres 2029
	53490000 Abschreibungen auf bebaute Grundstücke und grundstücksgleiche Rechte / mit sonstigen Gebäuden	13.273,21	10.450,00	16.050,00	16.050,00	16.050,00	16.050,00
	53580000 Straßen, Wege, Plätze und Verkehrslenkungsanlagen	355.942,16	348.000,00	343.290,00	341.540,00	341.540,00	340.250,00
	53590000 Abschreibungen auf das Infrastrukturvermögen (einschließlich Grundstücke und grundstücksgleiche Rechte) / sonstige Bauten des Infrastrukturvermögens	9.633,46	9.640,00	9.640,00	9.640,00	9.180,00	9.180,00
	53690000 Abschreibungen auf Bauten auf fremdem Grund und Boden / sonstige Gebäuden	1.050,00	920,00	920,00	920,00	920,00	920,00
	53710000 Kunstgegenstände	3.799,99	2.800,00	2.300,00	2.300,00	960,00	0,00
	53810000 Fahrzeuge	83,00	80,00	11.040,00	11.020,00	10.950,00	10.950,00
	53820000 Maschinen und technische Anlagen	1.257,41	790,00	1.590,00	1.590,00	1.590,00	1.260,00
	53830000 Betriebsvorrichtungen	1.434,24	1.430,00	3.770,00	3.770,00	3.770,00	3.770,00
	53850000 Abschreibung auf Betriebs- und Geschäftsausstattung	32.602,85	28.970,00	28.740,00	28.190,00	25.710,00	19.970,00
E 12	Zuwendungen, Umlagen und sonstige Transferaufwendungen	4.010.898,73	4.145.410,00	4.473.810,00	4.473.810,00	4.473.810,00	4.473.810,00
	54150000 Zuweisungen und Zuschüsse für laufende Zwecke / an den privaten Bereich	0,00	0,00	0,00	0,00	0,00	0,00
	54190000 Zuweisungen und Zuschüsse für laufende Zwecke / an Sonstige	27.150,00	12.600,00	12.600,00	12.600,00	12.600,00	12.600,00
	54310000 Gewerbesteuerumlage	84.161,73	75.320,00	75.320,00	75.320,00	75.320,00	75.320,00
	54411000 Umlage zur Finanzierung des Fonds "Deutsche Einheit"	0,00	0,00	0,00	0,00	0,00	0,00
	54421000 Allgemeine Umlagen an Gemeindeverbände / Landkreise	2.233.097,00	2.326.810,00	2.471.210,00	2.471.210,00	2.471.210,00	2.471.210,00
	54423000 Allgemeine Umlagen an Gemeindeverbände / Verbandsgemeinden	1.666.490,00	1.730.680,00	1.914.680,00	1.914.680,00	1.914.680,00	1.914.680,00
E 13	Aufwendungen der sozialen Sicherung	0,00	0,00	0,00	0,00	0,00	0,00
E 14	Sonstige laufende Aufwendungen	117.576,00	132.370,00	415.180,00	130.070,00	118.870,00	186.340,00
	56120000 Aufwendungen für Aus- und Fortbildung, Umschulung	4.122,21	4.650,00	4.650,00	4.650,00	4.650,00	4.650,00
	56130000 Aufwendungen für übernommene Reisekosten für Dienstreisen und Dienstgänge	485,26	800,00	800,00	800,00	800,00	800,00
	56150000 Aufwendungen für Dienst- und Schutzkleidung, persönliche Ausrüstungsgegenstände	1.684,55	1.000,00	1.500,00	1.500,00	1.500,00	1.500,00
	56210000 Mieten, Pachten und Erbbauzinsen	127,40	130,00	130,00	130,00	130,00	130,00
	56220000 Leasing	1.875,64	1.150,00	1.500,00	1.500,00	1.500,00	1.500,00
	56250000 Sachverständigen-, Gerichts- und ähnliche Aufwendungen	25.643,39	57.500,00	115.500,00	51.300,00	40.100,00	107.570,00
	56310000 Büromaterial	4.152,14	3.200,00	3.100,00	3.100,00	3.100,00	3.100,00
	56320000 Fachliteratur, Zeitschriften	399,66	1.750,00	1.650,00	1.650,00	1.650,00	1.650,00
	56330000 Porto und Versandkosten	877,59	640,00	640,00	640,00	640,00	640,00
	56340000 Telefon, Datenübertragungskosten	4.869,43	4.400,00	4.900,00	4.900,00	4.900,00	4.900,00
	56350000 Geschäftsaufwendungen / öffentliche Bekanntmachungen	10.092,87	2.800,00	3.000,00	3.000,00	3.000,00	3.000,00
	56360000 Öffentlichkeitsarbeit	1.494,82	1.620,00	1.620,00	1.620,00	1.620,00	1.620,00
	56390000 Geschäftsaufwendungen / Sonstiges	0,00	0,00	0,00	0,00	0,00	0,00
	56410000 Versicherungsbeiträge	35.371,10	36.710,00	38.110,00	38.110,00	38.110,00	38.110,00

Ergebnis- und Finanzhaushalt Gau-Odernheim

Hauptplan 2026

32 Gau-Odernheim

Muster 6
(zu § 2 Abs. 1 GemHVO)

lfd. Nr.	Ergebnis- und Finanzhaushalt	Ergebnisse des Haushalts- vorvorjahres 2024	Ansätze des Haushalts- vorjahres einschl. Nachträge 2025	Ansätze des Haushalts- jahres 2026	Planungsdaten des Haushalts- folgejahres 2027	Planungsdaten des zweiten Haushalts- folgejahres 2028	Planungsdaten des dritten Haushalts- folgejahres 2029
	56420000 Beiträge zu Wirtschaftsverbänden, Berufsvertretungen und Vereinen	295,00	50,00	300,00	300,00	300,00	300,00
	56430010 Sonstige Beiträge/Erschließungs- u. Ausbaubeiträge	0,00	0,00	0,00	0,00	0,00	0,00
	56551000 Einzelwertberichtigung	0,00	0,00	0,00	0,00	0,00	0,00
	56560000 Einstellungen und Zuschreibungen in die Sonderposten	6.260,00	0,00	220.910,00	0,00	0,00	0,00
	56561000 Einstellungen in den Sonderposten Wirtschaftswege	12.427,84	7.470,00	7.470,00	7.470,00	7.470,00	7.470,00
	56810000 Grundsteuer	3.819,00	3.900,00	4.800,00	4.800,00	4.800,00	4.800,00
	56820000 Kraftfahrzeugsteuer	624,00	600,00	600,00	600,00	600,00	600,00
	56920000 Verfügungsmittel	0,00	1.000,00	1.000,00	1.000,00	1.000,00	1.000,00
	56930000 Repräsentationen	2.954,10	3.000,00	3.000,00	3.000,00	3.000,00	3.000,00
E15	Summe der laufenden Aufwendungen aus Verwaltungstätigkeit	7.814.077,35	8.239.340,00	9.228.320,00	8.816.390,00	8.775.770,00	8.833.960,00
E16	Laufendes Ergebnis aus Verwaltungstätigkeit	341.800,67	- 134.850,00	- 629.580,00	- 847.360,00	- 299.970,00	- 194.500,00
E17	Zinserträge und sonstige Finanzerträge	7.131,16	5.450,00	2.050,00	2.050,00	2.050,00	2.050,00
	47200000 Zinsen aus Stundungen und Verrentungen	617,00	400,00	1.000,00	1.000,00	1.000,00	1.000,00
	47920000 Vollverzinsung aus Gewerbesteuer (§ 233a AO)	6.469,00	5.000,00	1.000,00	1.000,00	1.000,00	1.000,00
	47990000 Sonstige Zinsen und ähnliche Erträge / Sonstige	45,16	50,00	50,00	50,00	50,00	50,00
E18	Zinsaufwendungen und sonstige Finanzaufwendungen	83.991,41	83.090,00	79.960,00	75.050,00	68.140,00	66.210,00
	57450000 Zinsaufwendungen und sonstige Finanzaufwendungen / an den öffentlichen Bereich / an die EU / an Anstalten	0,00	0,00	0,00	0,00	0,00	0,00
	57511000 Zinsaufwendungen und sonstige Finanzaufwendungen / an den inländischen Geldmarkt / an inländische Kreditinstitute / an Banken	76.970,85	75.170,00	73.120,00	70.410,00	66.640,00	64.710,00
	57519000 Zinsaufwendungen und sonstige Finanzaufwendungen / an den inländischen Geldmarkt / an inländische Kreditinstitute / an sonstige inländische Kreditinstitute	6.767,56	6.420,00	5.340,00	3.140,00	0,00	0,00
	57910000 Sonstige Zinsen und sonstige Finanzaufwendungen / aus der Vollverzinsung der Gewerbesteuer (§ 233a AO)	253,00	1.500,00	1.500,00	1.500,00	1.500,00	1.500,00
E19	Saldo der Zins- und sonstigen Finanzerträge und -aufwendungen	- 76.860,25	- 77.640,00	- 77.910,00	- 73.000,00	- 66.090,00	- 64.160,00
E20	Ordentliches Ergebnis	264.940,42	- 212.490,00	- 707.490,00	- 920.360,00	- 366.060,00	- 258.660,00
E21	Außerordentliches Ergebnis	0,00	0,00	0,00	0,00	0,00	0,00
E22	Saldo aus internen Leistungsbeziehungen	0,00	0,00	0,00	0,00	0,00	0,00
E23	Jahresergebnis (Jahresüberschuss / Jahresfehlbetrag)	264.940,42	- 212.490,00	- 707.490,00	- 920.360,00	- 366.060,00	- 258.660,00
F23	Saldo der ordentlichen und außerordentlichen Ein- und Auszahlungen	199.683,76	10.350,00	- 522.260,00	- 638.280,00	- 88.180,00	10.640,00
F24	Einzahlungen aus Investitionszuwendungen	606.389,14	59.500,00	1.403.730,00	1.209.000,00	60.000,00	0,00

Ergebnis- und Finanzhaushalt Gau-Odernheim

Hauptplan 2026

32 Gau-Odernheim

Muster 6
(zu § 2 Abs. 1 GemHVO)

lfd. Nr.	Ergebnis- und Finanzhaushalt	Ergebnisse des Haushalts- vorvorjahres 2024	Ansätze des Haushalts- vorjahres einschl. Nachträge 2025	Ansätze des Haushalts- jahres 2026	Planungsdaten des Haushalts- folgejahres 2027	Planungsdaten des zweiten Haushalts- folgejahres 2028	Planungsdaten des dritten Haushalts- folgejahres 2029
	68164200 Investitionszuwendungen vom Land	0,00	0,00	53.730,00	459.000,00	60.000,00	0,00
	68166100 Anzahlungen auf Investitionszuwendungen / von der EU / vom Bund	211.389,14	0,00	0,00	0,00	0,00	0,00
	68166200 Anzahlungen auf Investitionszuwendungen / von der EU / vom Land	395.000,00	0,00	0,00	0,00	0,00	0,00
	68176200 Anzahlungen auf Sonderposten zum Anlagevermögen / von der EU / vom Land	0,00	59.500,00	1.350.000,00	750.000,00	0,00	0,00
F25	Einzahlungen aus Beiträgen und ähnlichen Entgelten	9.612,98	177.000,00	308.330,00	547.290,00	451.500,00	0,00
	68260000 Anzahlungen für Beiträge	6.325,38	177.000,00	308.330,00	547.290,00	451.500,00	0,00
	68270000 Grabnutzungsentgelte	2.627,60	0,00	0,00	0,00	0,00	0,00
	68290000 Beiträge und ähnliche Entgelte / Sonstige	660,00	0,00	0,00	0,00	0,00	0,00
F26	Sonstige Investitionseinzahlungen	140.268,38	0,00	271.970,00	0,00	0,00	0,00
	68510000 Einzahlungen für unbebaute Grundstücke und grundstücksgleiche Rechte	140.268,38	0,00	271.970,00	0,00	0,00	0,00
F27	Summe der Einzahlungen aus Investitionstätigkeit	756.270,50	236.500,00	1.984.030,00	1.756.290,00	511.500,00	0,00
F28	Auszahlungen für immaterielle Vermögensgegenstände	245.137,64	40.000,00	0,00	0,00	0,00	0,00
	78420000 Auszahlungen für Investitionszuschüsse Nutzungsberechtigter	7.065,48	40.000,00	0,00	0,00	0,00	0,00
	78440000 Auszahlungen für Anzahlungen auf immaterielle Vermögensgegenstände	238.072,16	0,00	0,00	0,00	0,00	0,00
F29	Auszahlungen für Sachanlagen	1.037.634,59	1.455.000,00	4.349.000,00	1.902.250,00	0,00	0,00
	78510000 Auszahlungen für unbebaute Grundstücke und grundstücksgleiche Rechte	12.393,52	340.000,00	70.000,00	0,00	0,00	0,00
	78522000 Auszahlungen für bebaute Grundstücke und grundstücksgleiche Rechte, Erwerb von Gebäuden und Grundstückseinrichtungen	0,00	500.000,00	830.000,00	0,00	0,00	0,00
	78530000 Auszahlungen für Infrastrukturvermögen, einschließlich Grundstücke und grundstücksgleiche Rechte	0,00	0,00	20.000,00	0,00	0,00	0,00
	78531000 Auszahlungen für Infrastrukturvermögen, ...(Erwerb von Grund und Boden)	414,07	0,00	0,00	0,00	0,00	0,00
	78560000 Auszahlungen für Fahrzeuge, Maschinen und technische Anlagen	0,00	40.000,00	0,00	0,00	0,00	0,00
	78571000 Auszahlungen für bewegliche Sachen des Anlagevermögens oberhalb der Wertgrenze i.H.v. 410,00 Euro	4.789,73	80.000,00	89.000,00	0,00	0,00	0,00
	78590000 Auszahlungen für Anlagen im Bau und für geleistete Anzahlungen	82.111,50	0,00	0,00	0,00	0,00	0,00
	78593000 Auszahlungen für Baumaßnahmen	937.925,77	495.000,00	3.340.000,00	1.902.250,00	0,00	0,00
F30	Auszahlungen für Finanzanlagen	0,00	0,00	0,00	0,00	0,00	0,00
F31	Sonstige Investitionsauszahlungen	0,00	0,00	0,00	0,00	0,00	0,00
F32	Summe der Auszahlungen aus Investitionstätigkeit	1.282.772,23	1.495.000,00	4.349.000,00	1.902.250,00	0,00	0,00

Ergebnis- und Finanzhaushalt Gau-Odernheim

Hauptplan 2026

32 Gau-Odernheim

Muster 6
(zu § 2 Abs. 1 GemHVO)

lfd. Nr.	Ergebnis- und Finanzhaushalt	Ergebnisse des Haushalts- vorvorjahres 2024	Ansätze des Haushalts- vorjahres einschl. Nachträge 2025	Ansätze des Haushalts- jahres 2026	Planungsdaten des Haushalts- folgejahres 2027	Planungsdaten des zweiten Haushalts- folgejahres 2028	Planungsdaten des dritten Haushalts- folgejahres 2029
F33	Saldo der Ein- und Auszahlungen aus Investitionstätigkeit	- 526.501,73	- 1.258.500,00	- 2.364.970,00	- 145.960,00	511.500,00	0,00
F34	Finanzmittelüberschuss /-fehlbetrag	- 326.817,97	- 1.248.150,00	- 2.887.230,00	- 784.240,00	423.320,00	10.640,00
F35	Aufnahme von Investitionskrediten	0,00	1.258.500,00	2.364.970,00	145.960,00	0,00	0,00
	69253100 Aufnahme von Krediten für Investitionen / vom inländischen Geldmarkt / Laufzeit 5 Jahre und mehr / Euro-Währung (fester Zins)	0,00	1.258.500,00	2.364.970,00	145.960,00	0,00	0,00
F36	Tilgung von Investitionskrediten	159.942,78	169.590,00	171.580,00	174.170,00	176.160,00	178.490,00
	79251000 Tilgung von Krediten für Investitionen / vom inländischen Geldmarkt / Kredite in Euro-Währung (fester Zins)	159.942,78	169.590,00	171.580,00	174.170,00	176.160,00	178.490,00
F37	Saldo der Ein- und Auszahlungen aus Investitionskrediten	- 159.942,78	1.088.910,00	2.193.390,00	- 28.210,00	- 176.160,00	- 178.490,00
F38	Veränderung der Forderungen gegenüber der Verbandsgemeinde im Rahmen der Einheitskasse	328.829,96	159.240,00	0,00	0,00	0,00	0,00
F39	Veränderung der Verbindlichkeiten gegenüber der Verbandsgemeinde im Rahmen der Einheitskasse	157.930,79	0,00	693.840,00	812.450,00	- 247.160,00	167.850,00
F40	Saldo der Ein- und Auszahlungen aus Finanzierungstätigkeit	326.817,97	1.248.150,00	2.887.230,00	784.240,00	- 423.320,00	- 10.640,00
F41	Saldo der durchlaufenden Gelder	- 316,96	0,00	0,00	0,00	0,00	0,00
F42	Verwendung Finanzmittelüberschuss / Deckung Finanzmittelfehlbetrag	326.501,01	1.248.150,00	2.887.230,00	784.240,00	- 423.320,00	- 10.640,00
F43	Veränderung der liquiden Mittel (einschl. durchlaufende Gelder)	- 329.146,92	- 159.240,00	0,00	0,00	0,00	0,00
F44	nachrichtlich: Ausgleich Finanzhaushalt (F23 - F36)	39.740,98	- 159.240,00	- 693.840,00	- 812.450,00	- 264.340,00	- 167.850,00

Übersicht über die Teilhaushalte und die zugeordneten Produkte

Hauptplan 2026

32 Gau-Odernheim

Muster 9a
(zu § 4 Abs. 4 GemHVO)

Teilhaushalt: 1 | Teilhaushalt 1

Produkt	Bezeichnung	Leistung	Bezeichnung
1110	Verwaltungssteuerung	11101	Verwaltungssteuerung incl. Gremien
1140	Zentrale Dienste	11400	Zentrale Dienste, "Rathaus" (Obermarkt 6)
1142	Liegenschaften	11421	Kauf, - Tauschverträge, Miet- und Pachtverträge
		11422	Vorkaufsrechte, Negativbescheinigung
		11423	Mietshaus Oppenheimer Str. 19
		11424	Sonstige bebaute Grundstücke
		11425	frei
		11426	Mietshaus, Oppenheimer Straße 25
		11427	Gebäude "Alte Kindertagesstätte", Nach dem alten Schloß 14
		11428	frei
		11429	Unbebaute Grundstücke
1143	Bauhof	11430	Bauhof (Gerätehalle; Mühlstr./Hinter der Stegmühle)
1161	Finanzen	11617	Verwaltung von Geld- und Kapitalvermögen
1212	Wahlen und sonstige Abstimmungen	12120	Wahlen und sonstige Abstimmungen
		12121	Durchführung von Wahlen
2521	Nichtwissenschaftliche Museen, Ausstellungen, Galerien, Sammlungen und Fachinformationszentren	25210	Nichtwissenschaftliche Museen, Sammlungen (Heimatismuseum)
2611	Kommunales Theater	26114	Freilichtbühne
2811	Förderung von Einrichtungen	28110	Zuschüsse an Vereine
		28111	Durchführung/Beteiligung an Weinfesten
		28113	Heimat- und Brauchtumspflege - Allgemein
		28118	Seniorenveranstaltungen
2813	Partnerschaften	28130	Pflege partnerschaftliche Beziehungen
3652	Kindertagesstätten, Kindergärten	36521	Kindertagesstätte "Nach dem alten Schloss " Mühlstr. 40
		36522	Kindertagesstätte "Regenbogen" (Pestalozzistraße 2)
3661	Einrichtungen der Jugendarbeit	36613	Spielplätze u.Ä.
		36614	Jugendräume, -heime
4212	Fördermittel (Förderungen von Sportveranstaltungen und Sportbaumaßnahmen)	42121	Förderung des Baues von vereinseigenen Sportanlagen
		42122	Förderung der Veranstaltungen der Sportorganisationen
4241	Kommunale Sportstätten und Bäder	42410	Sportanlagen (Petersberghalle)
		42411	Kommunales Sportgelände mit Gebäude (Hinter der Mühlstraße)
5110	Räumliche Planungs- und Entwicklungsmaßnahmen	51100	Orts- und Regionalplanung
5113	Dorferneuerung, Städtebauförderung	51130	Dorferneuerung, Städtebauförderung
5116	Bodenordnung und Liegenschaftskataster	51160	Umlegungs-, Flurbereinigungsverfahren
5230	Denkmalschutz und -pflege	52300	Denkmäler
5311	Kommunale Elektrizitätsversorgung	53111	Ausbau von Windenergieanlagen / Photovoltaik-Freiflächenanlagen § 6 EEG
5411	Gemeindestraßen	54111	Gemeindestraßen
		54112	Verkehrsausstattung (Straßenbeleuchtung, Signalanlagen, Verkehrszeichen)

Übersicht über die Teilhaushalte und die zugeordneten Produkte

Hauptplan 2026

32 Gau-Odernheim

Muster 9a
(zu § 4 Abs. 4 GemHVO)

		54113	ÖPNV-Anlagen und deren Ausstattung (Haltestellen, u.a. Wartehalle, Untermarkt 8)
		54114	Koordinierung von Maßnahmen im öffentlichen Verkehrsraum
		54116	Fahrradwege
		54117	Gehwege
5414	Straßenoberflächenentwässerung	54140	Straßenoberflächenentwässerung
5415	Konzessionsabgaben	54150	Konzessionsabgaben
5460	Parkeinrichtungen	54600	Bereitstellung von Parkplätzen
5470	ÖPNV	54702	Bürgerbus
5510	Öffentliches Grün/Landschaftsbau	55100	Baumkataster
5512	Sonstige Erholungseinrichtungen	55120	Erholungseinrichtungen (u.a. Grillhütte, Außerhalb 13)
5521	Gewässerunterhaltung	55211	Unterhaltung von öffentlichen Gewässern
5530	Friedhofs- und Bestattungswesen (Verwaltung)	55300	Friedhofs- und Bestattungswesen, Friedhof Gau-Odernheim
		55301	Friedhofs- und Bestattungswesen, Friedhof Gau-Köngernheim
5531	Friedhofswesen (Friedhofsanlagen, einschl. Friedwald)	55311	Verkehrsflächen, Grünflächen auf Friedhöfen
		55312	Reihengräber, Wahlgräber
		55313	Aussegnungshalle (Alzeyer Nebenstr. 7), Trauerhallen, Gebäude zur Aufbewahrung von Leichen bis zur Bestattung
		55314	Aussegnungshalle (Außerhalb 23, Gau-Köngernh.), Trauerhallen, Gebäude zur Aufbewahrung von Leichen bis zur Bestattung)
5532	Bestattungswesen (Erdbestattungen, Urnenbeisetzungen, Aus-, Umbettungen)	55321	Öffnen und Schließen eines Grabes oder einer Gruft
		55322	Bestattung
		55323	Aus-, Umbettungen
5534	Kriegsgräber, jüdische Friedhöfe, historische Friedhöfe, Ehrenfriedhöfe, Soldatenfriedhöfe, Mahnmale	55340	Kriegsgräber, jüdische Friedhöfe
5540	Naturschutz und Landschaftspflege	55400	Ökokonto
5551	Kommunale Forstwirtschaft	55510	Kommunale Forstwirtschaft
5553	Kommunale Landwirtschaft und kommunaler Weinbau	55530	Weinbergshut
5559	Feldwege, Landwirtschaftswege, Wirtschaftswege	55590	Feldwege
5731	Kommunale allgemeine Einrichtungen und Unternehmen	57311	Durchführung von Märkten, Kerben
		57312	Dorfgemeinschaftshaus
		57318	Sonstige allgemeine öffentliche Einrichtungen-Glockenturm (Simultankirche)
		57319	Brunnenanlagen
5751	Tourismusförderung	57511	Tourismusförderung

Übersicht über die Teilhaushalte und die zugeordneten Produkte

Hauptplan 2026

32 Gau-Odernheim

Muster 9a
(zu § 4 Abs. 4 GemHVO)

Teilhaushalt: 2 | Teilhaushalt 2

Produkt	Bezeichnung	Leistung	Bezeichnung
6111	Steuern	61112	Gemeindesteuern
		61113	Gemeindeanteil Einkommensteuer
		61114	Gemeindeanteil Umsatzsteuer
6113	Allgemeine Zuweisungen	61131	Schlüsselzuweisungen, Investitionsschlüsselzuweisungen
		61132	Sonstige allgemeine Zuweisungen
6114	Erhaltene allgemeine Umlagen	61145	Erstattung von Umlagen (§24 Abs. 4 LFAG, Finanzierung Fond Deutsche Einheit)
6115	Abgeführte allgemeine Umlagen	61151	Finanzausgleichsumlage
		61152	Umlage Fonds "Deutsche Einheit"
		61154	Kreisumlage
		61155	Verbandsgemeindeumlage
		61159	Sonderposten für Belastungen aus dem kommunalen Finanzausgleich
6116	Steuerbeteiligung	61161	Gewerbesteuerumlage
6117	Ausgleichsleistungen	61171	Ausgleichsleistungen nach dem Familienleistungsausgleich (§ 28 LFAG)
6120	Sonstige allgemeine Finanzwirtschaft	61200	Sonstige allgemeine Finanzwirtschaft
6121	Zinsen und ähnliche Erträge	61211	Zinsen aus Geldanlagen
		61214	Zinserträge (§233a AO)
6122	Zinsen und ähnliche Aufwendungen	61221	Zinsen Darlehen
		61222	Kontokorrentzinsen
		61223	Zinsen für Kredite zur Liquiditätssicherung
		61224	Kreditbeschaffungskosten
		61225	Zinsaufwendungen (§ 233a AO)
6125	Ein- und Auszahlung für Kredite	61250	Ein- und Auszahlungen für Kredite
6199	Durchlaufende Gelder	61999	Durchlaufende Gelder
6260	Beteiligungen, Anteile, Wertpapiere des Anlagevermögens	62600	Beteiligungen

Teilergebnis- und Teilfinanzhaushalt Gau-Odernheim

Hauptplan 2026

32 Gau-Odernheim

Muster 9b
(zu § 4 Abs. 9 und 11 GemHVO)

Teilhaushalt: 1 Teilhaushalt 1

lfd. Nr.	Ergebnis- und Finanzhaushalt	Ergebnisse des Haushalts- vorvorjahres 2024	Ansätze des Haushalts- vorjahres einschl. Nachträge 2025	Ansätze des Haushalts- jahres 2026	Planungsdaten des Haushalts- folgejahres 2027	Planungsdaten des zweiten Haushalts- folgejahres 2028	Planungsdaten des dritten Haushalts- folgejahres 2029
E1	Steuern und ähnliche Abgaben	0,00	0,00	0,00	0,00	0,00	0,00
E2	Zuwendungen, allgemeine Umlagen und sonstige	1.945.503,90	1.940.790,00	2.076.060,00	2.060.150,00	2.051.530,00	2.102.130,00
E3	Erträge der sozialen Sicherung	0,00	0,00	0,00	0,00	0,00	0,00
E4	Öffentlich-rechtliche Leistungsentgelte	351.466,00	368.550,00	390.310,00	388.610,00	388.610,00	387.910,00
E5	Privatrechtliche Leistungsentgelte	45.183,29	46.070,00	48.650,00	48.650,00	48.640,00	48.640,00
E6	Kostenerstattungen und Kostenumlagen	14.353,79	16.000,00	14.500,00	14.500,00	14.500,00	14.500,00
E7	Sonstige laufende Erträge	171.205,57	312.700,00	538.030,00	110.000,00	509.000,00	509.000,00
E8	Summe der laufenden Erträge aus Verwaltungstätigkeit	2.527.712,55	2.684.110,00	3.067.550,00	2.621.910,00	3.012.280,00	3.062.180,00
E9	Personal- und Versorgungsaufwendungen	2.258.351,47	2.649.100,00	2.817.340,00	2.817.340,00	2.817.340,00	2.817.340,00
E10	Aufwendungen für Sach- und Dienstleistungen	833.595,95	778.070,00	910.280,00	785.780,00	760.780,00	760.780,00
E11	Abschreibungen	593.655,20	534.390,00	611.710,00	609.390,00	604.970,00	595.690,00
E12	Zuwendungen, Umlagen und sonstige Transferaufwendungen	27.150,00	12.600,00	12.600,00	12.600,00	12.600,00	12.600,00
E13	Aufwendungen der sozialen Sicherung	0,00	0,00	0,00	0,00	0,00	0,00
E14	Sonstige laufende Aufwendungen	111.316,00	132.370,00	194.270,00	130.070,00	118.870,00	186.340,00
E15	Summe der laufenden Aufwendungen aus Verwaltungstätigkeit	3.824.068,62	4.106.530,00	4.546.200,00	4.355.180,00	4.314.560,00	4.372.750,00
E16	Laufendes Ergebnis aus Verwaltungstätigkeit	- 1.296.356,07	- 1.422.420,00	- 1.478.650,00	- 1.733.270,00	- 1.302.280,00	- 1.310.570,00
E17	Zinserträge und sonstige Finanzerträge	0,00	0,00	0,00	0,00	0,00	0,00
E18	Zinsaufwendungen und sonstige Finanzaufwendungen	0,00	150,00	150,00	150,00	150,00	150,00
E19	Saldo der Zins- und sonstigen Finanzerträge und -aufwendungen	0,00	- 150,00	- 150,00	- 150,00	- 150,00	- 150,00
E20	Ordentliches Ergebnis	- 1.296.356,07	- 1.422.570,00	- 1.478.800,00	- 1.733.420,00	- 1.302.430,00	- 1.310.720,00
E21	Außerordentliches Ergebnis	0,00	0,00	0,00	0,00	0,00	0,00
E22	Saldo aus internen Leistungsbeziehungen	0,00	0,00	0,00	0,00	0,00	0,00
E23	Jahresergebnis (Jahresüberschuss / Jahresfehlbetrag) des Teilhaushalts	- 1.296.356,07	- 1.422.570,00	- 1.478.800,00	- 1.733.420,00	- 1.302.430,00	- 1.310.720,00
F23	Saldo der ordentlichen und außerordentlichen Ein- und Auszahlungen	- 912.197,55	- 1.199.730,00	- 1.195.980,00	- 1.451.340,00	- 1.024.550,00	- 1.041.420,00
F24	Einzahlungen aus Investitionszuwendungen	606.389,14	59.500,00	1.403.730,00	1.209.000,00	60.000,00	0,00
F25	Einzahlungen aus Beiträgen und ähnlichen Entgelten	9.612,98	177.000,00	308.330,00	547.290,00	451.500,00	0,00
F26	Sonstige Investitionseinzahlungen	140.268,38	0,00	271.970,00	0,00	0,00	0,00
F27	Summe der Einzahlungen aus Investitionstätigkeit	756.270,50	236.500,00	1.984.030,00	1.756.290,00	511.500,00	0,00

Teilergebnis- und Teilfinanzhaushalt Gau-Odernheim

Hauptplan 2026

32 Gau-Odernheim

Muster 9b
(zu § 4 Abs. 9 und 11 GemHVO)

Teilhaushalt: 1 Teilhaushalt 1

lfd. Nr.	Ergebnis- und Finanzhaushalt	Ergebnisse des Haushalts- vorvorjahres	Ansätze des Haushalts- vorjahres einschl. Nachträge	Ansätze des Haushalts- jahres	Planungsdaten des Haushalts- folgejahres	Planungsdaten des zweiten Haushalts- folgejahres	Planungsdaten des dritten Haushalts- folgejahres
		2024	2025	2026	2027	2028	2029
F28	Auszahlungen für immaterielle Vermögensgegenstände	245.137,64	40.000,00	0,00	0,00	0,00	0,00
F29	Auszahlungen für Sachanlagen	1.037.634,59	1.455.000,00	4.349.000,00	1.902.250,00	0,00	0,00
F30	Auszahlungen für Finanzanlagen	0,00	0,00	0,00	0,00	0,00	0,00
F31	Sonstige Investitionsauszahlungen	0,00	0,00	0,00	0,00	0,00	0,00
F32	Summe der Auszahlungen aus Investitionstätigkeit	1.282.772,23	1.495.000,00	4.349.000,00	1.902.250,00	0,00	0,00
F33	Saldo der Ein- und Auszahlungen aus Investitionstätigkeit	- 526.501,73	- 1.258.500,00	- 2.364.970,00	- 145.960,00	511.500,00	0,00
F34	<u>Finanzmittelüberschuss /-fehlbetrag des Teilhaushalts</u>	<u>- 1.438.699,28</u>	<u>- 2.458.230,00</u>	<u>- 3.560.950,00</u>	<u>- 1.597.300,00</u>	<u>- 513.050,00</u>	<u>- 1.041.420,00</u>
90.	Nicht zugeordnete Ertragskonten	0,00	0,00	0,00	0,00	0,00	0,00
91.	Nicht zugeordnete Aufwandskonten	0,00	0,00	0,00	0,00	0,00	0,00
92.	Saldo	0,00	0,00	0,00	0,00	0,00	0,00
93.	Nicht zugeordnete Einzahlungskonten	3.170,00	0,00	0,00	0,00	0,00	0,00
94.	Nicht zugeordnete Auszahlungskonten	3.120,00	0,00	0,00	0,00	0,00	0,00
95.	Saldo	50,00	0,00	0,00	0,00	0,00	0,00

Teilergebnis- und Teilfinanzhaushalt Gau-Odernheim

Hauptplan 2026

32 Gau-Odernheim

Muster 9b
(zu § 4 Abs. 9 und 11 GemHVO)

Finanz-Teilhaushalt: 2 Teilhaushalt 2

lfd. Nr.	Ergebnis- und Finanzhaushalt	Ergebnisse des Haushalts- vorvorjahres	Ansätze des Haushalts- vorjahres einschl. Nachträge	Ansätze des Haushalts- jahres	Planungsdaten des Haushalts- folgejahres	Planungsdaten des zweiten Haushalts- folgejahres	Planungsdaten des dritten Haushalts- folgejahres
		2024	2025	2026	2027	2028	2029
E1	Steuern und ähnliche Abgaben	4.616.936,07	4.621.550,00	4.832.910,00	4.967.340,00	5.083.740,00	5.197.500,00
E2	Zuwendungen, allgemeine Umlagen und sonstige	759.459,40	798.830,00	379.780,00	379.780,00	379.780,00	379.780,00
E3	Erträge der sozialen Sicherung	0,00	0,00	0,00	0,00	0,00	0,00
E4	Öffentlich-rechtliche Leistungsentgelte	0,00	0,00	0,00	0,00	0,00	0,00
E5	Privatrechtliche Leistungsentgelte	0,00	0,00	0,00	0,00	0,00	0,00
E6	Kostenerstattungen und Kostenumlagen	0,00	0,00	0,00	0,00	0,00	0,00
E7	Sonstige laufende Erträge	251.770,00	0,00	318.500,00	0,00	0,00	0,00
E8	Summe der laufenden Erträge aus Verwaltungstätigkeit	5.628.165,47	5.420.380,00	5.531.190,00	5.347.120,00	5.463.520,00	5.577.280,00
E9	Personal- und Versorgungsaufwendungen	0,00	0,00	0,00	0,00	0,00	0,00
E10	Aufwendungen für Sach- und Dienstleistungen	0,00	0,00	0,00	0,00	0,00	0,00
E11	Abschreibungen	0,00	0,00	0,00	0,00	0,00	0,00
E12	Zuwendungen, Umlagen und sonstige Transferaufwendungen	3.983.748,73	4.132.810,00	4.461.210,00	4.461.210,00	4.461.210,00	4.461.210,00
E13	Aufwendungen der sozialen Sicherung	0,00	0,00	0,00	0,00	0,00	0,00
E14	Sonstige laufende Aufwendungen	6.260,00	0,00	220.910,00	0,00	0,00	0,00
E15	Summe der laufenden Aufwendungen aus Verwaltungstätigkeit	3.990.008,73	4.132.810,00	4.682.120,00	4.461.210,00	4.461.210,00	4.461.210,00
E16	Laufendes Ergebnis aus Verwaltungstätigkeit	1.638.156,74	1.287.570,00	849.070,00	885.910,00	1.002.310,00	1.116.070,00
E17	Zinserträge und sonstige Finanzerträge	7.131,16	5.450,00	2.050,00	2.050,00	2.050,00	2.050,00
E18	Zinsaufwendungen und sonstige Finanzaufwendungen	83.991,41	82.940,00	79.810,00	74.900,00	67.990,00	66.060,00
E19	Saldo der Zins- und sonstigen Finanzerträge und -aufwendungen	- 76.860,25	- 77.490,00	- 77.760,00	- 72.850,00	- 65.940,00	- 64.010,00
E20	Ordentliches Ergebnis	1.561.296,49	1.210.080,00	771.310,00	813.060,00	936.370,00	1.052.060,00
E21	Außerordentliches Ergebnis	0,00	0,00	0,00	0,00	0,00	0,00
E22	Saldo aus internen Leistungsbeziehungen	0,00	0,00	0,00	0,00	0,00	0,00
E23	Jahresergebnis (Jahresüberschuss / Jahresfehlbetrag) des Teilhaushalts	1.561.296,49	1.210.080,00	771.310,00	813.060,00	936.370,00	1.052.060,00
F23	Saldo der ordentlichen und außerordentlichen Ein- und Auszahlungen	1.111.881,31	1.210.080,00	673.720,00	813.060,00	936.370,00	1.052.060,00
F24	Einzahlungen aus Investitionszuwendungen	0,00	0,00	0,00	0,00	0,00	0,00
F25	Einzahlungen aus Beiträgen und ähnlichen Entgelten	0,00	0,00	0,00	0,00	0,00	0,00
F26	Sonstige Investitionseinzahlungen	0,00	0,00	0,00	0,00	0,00	0,00
F27	Summe der Einzahlungen aus Investitionstätigkeit	0,00	0,00	0,00	0,00	0,00	0,00

Teilergebnis- und Teilfinanzhaushalt Gau-Odernheim

Hauptplan 2026

32 Gau-Odernheim

Muster 9b
(zu § 4 Abs. 9 und 11 GemHVO)

Finanz-Teilhaushalt: 2 Teilhaushalt 2

lfd. Nr.	Ergebnis- und Finanzhaushalt	Ergebnisse des Haushalts- vorvorjahres	Ansätze des Haushalts- vorjahres einschl. Nachträge	Ansätze des Haushalts- jahres	Planungsdaten des Haushalts- folgejahres	Planungsdaten des zweiten Haushalts- folgejahres	Planungsdaten des dritten Haushalts- folgejahres
		2024	2025	2026	2027	2028	2029
F28	Auszahlungen für immaterielle Vermögensgegenstände	0,00	0,00	0,00	0,00	0,00	0,00
F29	Auszahlungen für Sachanlagen	0,00	0,00	0,00	0,00	0,00	0,00
F30	Auszahlungen für Finanzanlagen	0,00	0,00	0,00	0,00	0,00	0,00
F31	Sonstige Investitionsauszahlungen	0,00	0,00	0,00	0,00	0,00	0,00
F32	Summe der Auszahlungen aus Investitionstätigkeit	0,00	0,00	0,00	0,00	0,00	0,00
F33	Saldo der Ein- und Auszahlungen aus Investitionstätigkeit	0,00	0,00	0,00	0,00	0,00	0,00
F34	<u>Finanzmittelüberschuss /-fehlbetrag des Teilhaushalts</u>	<u>1.111.881,31</u>	<u>1.210.080,00</u>	<u>673.720,00</u>	<u>813.060,00</u>	<u>936.370,00</u>	<u>1.052.060,00</u>
90.	Nicht zugeordnete Ertragskonten	0,00	0,00	0,00	0,00	0,00	0,00
91.	Nicht zugeordnete Aufwandskonten	0,00	0,00	0,00	0,00	0,00	0,00
92.	Saldo	0,00	0,00	0,00	0,00	0,00	0,00
93.	Nicht zugeordnete Einzahlungskonten	498.736,66	1.417.740,00	3.058.810,00	958.410,00	0,00	167.850,00
94.	Nicht zugeordnete Auszahlungskonten	171.968,69	169.590,00	171.580,00	174.170,00	423.320,00	178.490,00
95.	Saldo	326.767,97	1.248.150,00	2.887.230,00	784.240,00	- 423.320,00	- 10.640,00

Ergebnishaushalt nach Leistung und Konto

Leistung-Nr	Bezeichnung		Rechng.-Erg.		
Kontonr	Bezeichnung Konto(K) bzw. Buchungsstelle(B)	Gliederungsposition	Vorvorjahr 2024	Vorjahr 2025	Planjahr 2026
	Bemerkung				
11101	Verwaltungssteuerung incl. Gremien				
46270000	Versicherungserstattungen (K)	E7 Sonstige laufende Erträge	0,00	0,00	0,00
46614000	Erträge aus der Auflösung von Rückstellungen (K)	E7 Sonstige laufende Erträge	9.309,00	0,00	0,00
	Summe Ertrag:		9.309,00	0,00	0,00
50110000	Bürgermeister (K)	E9 Personal- und Versorgungsaufwendungen	25.548,00	25.600,00	25.550,00
50120000	Beigeordnete (K)	E9 Personal- und Versorgungsaufwendungen	9.533,80	15.770,00	14.120,00
50140000	Rats- und Ausschussmitglieder (K)	E9 Personal- und Versorgungsaufwendungen	1.320,00	2.500,00	2.500,00
50221000	Vergütungen (K)	E9 Personal- und Versorgungsaufwendungen	49.499,45	53.970,00	56.620,00
50222000	Leistungszulagen (K)	E9 Personal- und Versorgungsaufwendungen	916,68	1.030,00	1.080,00
50320000	Beiträge zu Versorgungskassen / Arbeitnehmer (K)	E9 Personal- und Versorgungsaufwendungen	3.838,92	4.300,00	4.410,00
50420000	Beiträge zur gesetzlichen Sozialversicherung / Arbeitnehmer (K)	E9 Personal- und Versorgungsaufwendungen	11.084,18	12.110,00	12.700,00
50490000	Beiträge zur gesetzlichen Sozialversicherung / Sonstige (K)	E9 Personal- und Versorgungsaufwendungen	3.801,52	4.670,00	4.520,00
50791000	Ehrensoldrückstellungen (K)	E9 Personal- und Versorgungsaufwendungen	6.276,00	16.000,00	10.990,00
50820000	Zuführungen zu Rückstellungen für nicht genommenen Urlaub, Überstunden u.ä. / Arbeitnehmer (K)	E9 Personal- und Versorgungsaufwendungen	940,62	0,00	0,00
50900000	Pauschalierte Lohnsteuer (auch Zahlungen über Knappschaft) (K)	E9 Personal- und Versorgungsaufwendungen	45,66	60,00	60,00
51130000	Versorgungsaufwendungen / ehrenamtlich Tätige (K)	E9 Personal- und Versorgungsaufwendungen	270,00	650,00	650,00
51700000	Zuführungen zu Ehrensoldrückstellungen (K)	E9 Personal- und Versorgungsaufwendungen	1.499,00	0,00	0,00
52470000	Sonstige Verbrauchsmittel (K)	E10 Aufwendungen für Sach- und Dienstleistungen	1.579,51	2.000,00	2.000,00
56120000	Aufwendungen für Aus- und Fortbildung, Umschulung (K)	E14 Sonstige laufende Aufwendungen	0,00	150,00	150,00
56130000	Aufwendungen für übernommene Reisekosten für Dienstreisen und Dienstgänge (K)	E14 Sonstige laufende Aufwendungen	236,32	200,00	200,00
56920000	Verfügungsmittel (K)	E14 Sonstige laufende Aufwendungen	0,00	1.000,00	1.000,00
	Summe Aufwand:		116.389,66	140.010,00	136.550,00
	Gesamt 11101 Verwaltungssteuerung incl. Gremien:		- 107.080,66	- 140.010,00	- 136.550,00
11400	Zentrale Dienste, "Rathaus" (Obermarkt 6)				
41510000	Sonderposten aus Zuwendungen (K)	E2 Zuwendungen, allgemeine Umlagen und sonstige	8.964,00	8.460,00	8.220,00
42610000	Leistungsbeteiligung nach dem SGB II / vom Bund (K)	E3 Erträge der sozialen Sicherung	0,00	0,00	0,00
43190000	Verwaltungsgebühren einschließlich Erstattung von Auslagen / Sonstige (K)	E4 Öffentlich-rechtliche Leistungsentgelte	0,00	0,00	120,00
44110000	Erträge aus Verkäufen von Vorräten (K)	E5 Privatrechtliche Leistungsentgelte	0,00	50,00	750,00
44120000	Mieten und Pachten (K)	E5 Privatrechtliche Leistungsentgelte	2.040,00	2.000,00	2.200,00
44190000	Privatrechtliche Leistungsentgelte / Sonstige (K)	E5 Privatrechtliche Leistungsentgelte	0,00	0,00	0,00

Ergebnishaushalt nach Leistung und Konto

Leistung-Nr	Bezeichnung		Rechng.-Erg.		
Kontonr	Bezeichnung Konto(K) bzw. Buchungsstelle(B)	Gliederungsposition	Vorvorjahr 2024	Vorjahr 2025	Planjahr 2026
	Bemerkung				
44243000	Kostenerstattungen und Kostenumlagen / vom öffentlichen Bereich / von der EU / von Gemeinden und Gemeindeverbänden (K)	E6 Kostenerstattungen und Kostenumlagen	0,00	0,00	0,00
44250000	Kostenerstattungen und Kostenumlagen / vom privaten Bereich (K)	E6 Kostenerstattungen und Kostenumlagen	32,00	0,00	0,00
46290000	Weitere sonstige laufende Erträge / Sonstige (K)	E7 Sonstige laufende Erträge	800,00	2.300,00	3.000,00
Summe Ertrag:			11.836,00	12.810,00	14.290,00
50212000	Leistungszulagen (K)	E9 Personal- und Versorgungsaufwendungen	0,00	140,00	0,00
50221000	Vergütungen (K)	E9 Personal- und Versorgungsaufwendungen	82.681,85	89.040,00	94.270,00
50222000	Leistungszulagen (K)	E9 Personal- und Versorgungsaufwendungen	1.644,93	1.550,00	1.810,00
50320000	Beiträge zu Versorgungskassen / Arbeitnehmer (K)	E9 Personal- und Versorgungsaufwendungen	6.833,71	7.370,00	7.700,00
50420000	Beiträge zur gesetzlichen Sozialversicherung / Arbeitnehmer (K)	E9 Personal- und Versorgungsaufwendungen	18.910,06	19.710,00	20.910,00
50629000	Personalnebenaufwendungen / Arbeitnehmer / Sonstige (K)	E9 Personal- und Versorgungsaufwendungen	64,56	50,00	50,00
50820000	Zuführungen zu Rückstellungen für nicht genommenen Urlaub, Überstunden u.ä. / Arbeitnehmer (K)	E9 Personal- und Versorgungsaufwendungen	2.934,17	0,00	0,00
50900000	Pauschalierte Lohnsteuer (auch Zahlungen über Knappschaft) (K)	E9 Personal- und Versorgungsaufwendungen	39,87	50,00	30,00
52210000	Heizung (K)	E10 Aufwendungen für Sach- und Dienstleistungen	- 4.158,18	3.500,00	4.000,00
52220000	Strom (K)	E10 Aufwendungen für Sach- und Dienstleistungen	1.012,61	1.500,00	2.100,00
52220010	Strom/Netznutzungsentgelt (K)	E10 Aufwendungen für Sach- und Dienstleistungen	865,12	1.000,00	1.000,00
52230000	Wasser (K)	E10 Aufwendungen für Sach- und Dienstleistungen	258,12	260,00	330,00
52240000	Abwasser (K)	E10 Aufwendungen für Sach- und Dienstleistungen	304,58	320,00	450,00
52250000	Abfall (K)	E10 Aufwendungen für Sach- und Dienstleistungen	604,80	610,00	610,00
52310000	Unterhaltung der Grundstücke, Außenanlagen, Gebäude und Gebäudeeinrichtungen (K)	E10 Aufwendungen für Sach- und Dienstleistungen	4.424,47	3.500,00	4.500,00
52320000	Bewirtschaftung der Grundstücke, Außenanlagen, Gebäude und Gebäudeeinrichtungen (K)	E10 Aufwendungen für Sach- und Dienstleistungen	815,08	700,00	700,00
52370000	Unterhaltung der Betriebs- und Geschäftsausstattung (K)	E10 Aufwendungen für Sach- und Dienstleistungen	1.112,26	800,00	2.500,00
52380000	Geringwertige Geräte, Ausstattungs-, Ausrüstungs- und sonstige Gebrauchsgegenstände (K)	E10 Aufwendungen für Sach- und Dienstleistungen	1.957,79	2.000,00	1.500,00
52470000	Sonstige Verbrauchsmittel (K)	E10 Aufwendungen für Sach- und Dienstleistungen	3.976,37	2.000,00	2.500,00

Ergebnishaushalt nach Leistung und Konto

Leistung-Nr	Bezeichnung		Rechng.-Erg.		
Kontonr	Bezeichnung Konto(K) bzw. Buchungsstelle(B)	Gliederungsposition	Vorvorjahr 2024	Vorjahr 2025	Planjahr 2026
	Bemerkung				
52470009	CORONA - Hygieneschutzmaßnahmen (K)	E10 Aufwendungen für Sach- und Dienstleistungen	0,00	0,00	0,00
53470000	Abschreibungen auf bebaute Grundstücke und grundstücksgleiche Rechte / mit Verwaltungsgebäuden (K)	E11 Abschreibungen	16.304,00	16.300,00	16.300,00
53710000	Kunstgegenstände (K)	E11 Abschreibungen	1.500,00	500,00	0,00
53850000	Abschreibung auf Betriebs- und Geschäftsausstattung (K)	E11 Abschreibungen	2.216,00	1.820,00	1.540,00
56220000	Leasing (K)	E14 Sonstige laufende Aufwendungen	1.875,64	1.150,00	1.500,00
56310000	Büromaterial (K)	E14 Sonstige laufende Aufwendungen	1.975,76	1.600,00	1.500,00
56320000	Fachliteratur, Zeitschriften (K)	E14 Sonstige laufende Aufwendungen	0,00	150,00	50,00
56330000	Porto und Versandkosten (K)	E14 Sonstige laufende Aufwendungen	877,59	600,00	600,00
56340000	Telefon, Datenübertragungskosten (K)	E14 Sonstige laufende Aufwendungen	2.651,76	2.500,00	2.500,00
56350000	Geschäftsaufwendungen / öffentliche Bekanntmachungen (K)	E14 Sonstige laufende Aufwendungen	824,10	800,00	800,00
56360000	Öffentlichkeitsarbeit (K)	E14 Sonstige laufende Aufwendungen	1.122,52	1.200,00	1.200,00
56410000	Versicherungsbeiträge (K)	E14 Sonstige laufende Aufwendungen	4.948,71	5.200,00	5.200,00
56420000	Beiträge zu Wirtschaftsverbänden, Berufsvertretungen und Vereinen (K)	E14 Sonstige laufende Aufwendungen	48,00	50,00	50,00
56930000	Repräsentationen (K)	E14 Sonstige laufende Aufwendungen	2.954,10	3.000,00	3.000,00
Summe Aufwand:			161.580,35	168.970,00	179.200,00
Gesamt 11400 Zentrale Dienste, "Rathaus" (Obermarkt 6):			- 149.744,35	- 156.160,00	- 164.910,00
11424	Sonstige bebaute Grundstücke				
52240000	Abwasser (K)	E10 Aufwendungen für Sach- und Dienstleistungen	25,30	30,00	30,00
53440000	Abschreibungen auf bebaute Grundstücke und grundstücksgleiche Rechte / mit Kulturanlagen (K)	E11 Abschreibungen	500,00	500,00	500,00
53490000	Abschreibungen auf bebaute Grundstücke und grundstücksgleiche Rechte / mit sonstigen Gebäuden (K)	E11 Abschreibungen	647,00	650,00	650,00
Summe Aufwand:			1.172,30	1.180,00	1.180,00
Gesamt 11424 Sonstige bebaute Grundstücke :			- 1.172,30	- 1.180,00	- 1.180,00
11425	frei				
44250000	Kostenerstattungen und Kostenumlagen / vom privaten Bereich (K)	E6 Kostenerstattungen und Kostenumlagen	0,00	0,00	0,00
Summe Ertrag:			0,00	0,00	0,00
Gesamt 11425 frei:			0,00	0,00	0,00
11426	Mietshaus, Oppenheimer Straße 25				
44120000	Mieten und Pachten (K)	E5 Privatrechtliche Leistungsentgelte	19.646,00	20.000,00	20.000,00
44250000	Kostenerstattungen und Kostenumlagen / vom privaten Bereich (K)	E6 Kostenerstattungen und Kostenumlagen	12.895,74	16.000,00	14.000,00
Summe Ertrag:			32.541,74	36.000,00	34.000,00

Ergebnishaushalt nach Leistung und Konto

Leistung-Nr	Bezeichnung		Rechng.-Erg.		
Kontonr	Bezeichnung Konto(K) bzw. Buchungsstelle(B)	Gliederungsposition	Vorvorjahr 2024	Vorjahr 2025	Planjahr 2026
	Bemerkung				
52210000	Heizung (K)	E10 Aufwendungen für Sach- und Dienstleistungen	18.038,41	15.600,00	13.000,00
52220000	Strom (K)	E10 Aufwendungen für Sach- und Dienstleistungen	613,86	1.000,00	2.000,00
52220010	Strom/Netznutzungsentgelt (K)	E10 Aufwendungen für Sach- und Dienstleistungen	1.237,48	1.200,00	1.200,00
52230000	Wasser (K)	E10 Aufwendungen für Sach- und Dienstleistungen	655,25	700,00	500,00
52240000	Abwasser (K)	E10 Aufwendungen für Sach- und Dienstleistungen	688,88	800,00	700,00
52250000	Abfall (K)	E10 Aufwendungen für Sach- und Dienstleistungen	912,00	1.100,00	1.100,00
52310000	Unterhaltung der Grundstücke, Außenanlagen, Gebäude und Gebäudeeinrichtungen (K)	E10 Aufwendungen für Sach- und Dienstleistungen	177,98	1.000,00	1.500,00
52320000	Bewirtschaftung der Grundstücke, Außenanlagen, Gebäude und Gebäudeeinrichtungen (K)	E10 Aufwendungen für Sach- und Dienstleistungen	1.031,18	0,00	1.000,00
53410000	Abschreibungen auf bebaute Grundstücke und grundstücksgleiche Rechte / mit Wohnbauten (K)	E11 Abschreibungen	4.384,00	4.380,00	4.380,00
53490000	Abschreibungen auf bebaute Grundstücke und grundstücksgleiche Rechte / mit sonstigen Gebäuden (K)	E11 Abschreibungen	541,00	540,00	540,00
56410000	Versicherungsbeiträge (K)	E14 Sonstige laufende Aufwendungen	682,82	700,00	700,00
56430010	Sonstige Beiträge/Erschließungs- u. Ausbaubeiträge (K)	E14 Sonstige laufende Aufwendungen	0,00	0,00	0,00
56810000	Grundsteuer (K)	E14 Sonstige laufende Aufwendungen	949,44	1.000,00	800,00
Summe Aufwand:			29.912,30	28.020,00	27.420,00
Gesamt 11426 Mietshaus, Oppenheimer Straße 25:			2.629,44	7.980,00	6.580,00
11427	Gebäude "Alte Kindertagesstätte", Nach dem alten Schloß 14				
44120000	Mieten und Pachten (K)	E5 Privatrechtliche Leistungsentgelte	0,00	0,00	260,00
Summe Ertrag:			0,00	0,00	260,00
50221000	Vergütungen (K)	E9 Personal- und Versorgungsaufwendungen	183,78	2.450,00	2.970,00
50222000	Leistungszulagen (K)	E9 Personal- und Versorgungsaufwendungen	44,11	50,00	60,00
50320000	Beiträge zu Versorgungskassen / Arbeitnehmer (K)	E9 Personal- und Versorgungsaufwendungen	18,23	210,00	250,00
50420000	Beiträge zur gesetzlichen Sozialversicherung / Arbeitnehmer (K)	E9 Personal- und Versorgungsaufwendungen	54,50	630,00	760,00
50820000	Zuführungen zu Rückstellungen für nicht genommenen Urlaub, Überstunden u.ä. / Arbeitnehmer (K)	E9 Personal- und Versorgungsaufwendungen	122,40	0,00	0,00
52210000	Heizung (K)	E10 Aufwendungen für Sach- und Dienstleistungen	- 99,38	6.500,00	5.500,00
52220000	Strom (K)	E10 Aufwendungen für Sach- und Dienstleistungen	453,69	800,00	600,00

Ergebnishaushalt nach Leistung und Konto

Leistung-Nr	Bezeichnung		Rechng.-Erg.		
Kontonr	Bezeichnung Konto(K) bzw. Buchungsstelle(B)	Gliederungsposition	Vorvorjahr 2024	Vorjahr 2025	Planjahr 2026
	Bemerkung				
52220010	Strom/Netznutzungsentgelt (K)	E10 Aufwendungen für Sach- und Dienstleistungen	0,00	800,00	600,00
52230000	Wasser (K)	E10 Aufwendungen für Sach- und Dienstleistungen	132,18	200,00	200,00
52240000	Abwasser (K)	E10 Aufwendungen für Sach- und Dienstleistungen	698,54	700,00	800,00
52250000	Abfall (K)	E10 Aufwendungen für Sach- und Dienstleistungen	403,20	410,00	410,00
52310000	Unterhaltung der Grundstücke, Außenanlagen, Gebäude und Gebäudeeinrichtungen (K)	E10 Aufwendungen für Sach- und Dienstleistungen	4.355,08	1.500,00	1.000,00
52320000	Bewirtschaftung der Grundstücke, Außenanlagen, Gebäude und Gebäudeeinrichtungen (K)	E10 Aufwendungen für Sach- und Dienstleistungen	65,45	50,00	50,00
53490000	Abschreibungen auf bebaute Grundstücke und grundstücksgleiche Rechte / mit sonstigen Gebäuden (K)	E11 Abschreibungen	3.528,00	3.530,00	3.530,00
56410000	Versicherungsbeiträge (K)	E14 Sonstige laufende Aufwendungen	1.261,72	1.400,00	1.500,00
Summe Aufwand:			11.221,50	19.230,00	18.230,00
Gesamt 11427 Gebäude "Alte Kindertagesstätte", Nach dem alten Schloß 14:			- 11.221,50	- 19.230,00	- 17.970,00
11428	frei				
52210000	Heizung (K)	E10 Aufwendungen für Sach- und Dienstleistungen	0,00	0,00	0,00
52220000	Strom (K)	E10 Aufwendungen für Sach- und Dienstleistungen	0,00	0,00	0,00
52220010	Strom/Netznutzungsentgelt (K)	E10 Aufwendungen für Sach- und Dienstleistungen	0,00	0,00	0,00
52230000	Wasser (K)	E10 Aufwendungen für Sach- und Dienstleistungen	0,00	0,00	0,00
52240000	Abwasser (K)	E10 Aufwendungen für Sach- und Dienstleistungen	0,00	0,00	0,00
52250000	Abfall (K)	E10 Aufwendungen für Sach- und Dienstleistungen	0,00	0,00	0,00
52310000	Unterhaltung der Grundstücke, Außenanlagen, Gebäude und Gebäudeeinrichtungen (K)	E10 Aufwendungen für Sach- und Dienstleistungen	0,00	0,00	0,00
52320000	Bewirtschaftung der Grundstücke, Außenanlagen, Gebäude und Gebäudeeinrichtungen (K)	E10 Aufwendungen für Sach- und Dienstleistungen	0,00	0,00	0,00
56410000	Versicherungsbeiträge (K)	E14 Sonstige laufende Aufwendungen	0,00	0,00	0,00
56810000	Grundsteuer (K)	E14 Sonstige laufende Aufwendungen	0,00	0,00	0,00
Summe Aufwand:			0,00	0,00	0,00
Gesamt 11428 frei:			0,00	0,00	0,00
11429	Unbebaute Grundstücke				
44120000	Mieten und Pachten (K)	E5 Privatrechtliche Leistungsentgelte	14.953,22	14.950,00	15.830,00

Ergebnishaushalt nach Leistung und Konto

Leistung-Nr	Bezeichnung		Rechng.-Erg.		
Kontonr	Bezeichnung Konto(K) bzw. Buchungsstelle(B)	Gliederungsposition	Vorvorjahr 2024	Vorjahr 2025	Planjahr 2026
	Bemerkung				
44190000	Privatrechtliche Leistungsentgelte / Sonstige (K)	E5 Privatrechtliche Leistungsentgelte	0,00	0,00	0,00
46112000	Erträge aus der Veräußerung von Grundstücken und Gebäuden (K)	E7 Sonstige laufende Erträge	56.056,62	0,00	428.030,00
47200000	Zinsen aus Stundungen und Verrentungen (K)	E17 Zinserträge und sonstige Finanzerträge	0,00	0,00	0,00
Summe Ertrag:			71.009,84	14.950,00	443.860,00
52240000	Abwasser (K)	E10 Aufwendungen für Sach- und Dienstleistungen	162,90	160,00	160,00
52310000	Unterhaltung der Grundstücke, Außenanlagen, Gebäude und Gebäudeeinrichtungen (K)	E10 Aufwendungen für Sach- und Dienstleistungen	0,00	0,00	0,00
56210000	Mieten, Pachten und Erbbauzinsen (K)	E14 Sonstige laufende Aufwendungen	127,40	130,00	130,00
56390000	Geschäftsaufwendungen / Sonstiges (K)	E14 Sonstige laufende Aufwendungen	0,00	0,00	0,00
56430010	Sonstige Beiträge/Erschließungs- u. Ausbaubeiträge (K)	E14 Sonstige laufende Aufwendungen	0,00	0,00	0,00
56810000	Grundsteuer (K)	E14 Sonstige laufende Aufwendungen	2.869,56	2.900,00	4.000,00
Summe Aufwand:			3.159,86	3.190,00	4.290,00
Gesamt 11429 Unbebaute Grundstücke:			67.849,98	11.760,00	439.570,00
11430	Bauhof (Gerätehalle; Mühlstr./Hinter der Stegmühle)				
46290000	Weitere sonstige laufende Erträge / Sonstige (K)	E7 Sonstige laufende Erträge	0,00	0,00	0,00
Summe Ertrag:			0,00	0,00	0,00
52210000	Heizung (K)	E10 Aufwendungen für Sach- und Dienstleistungen	3.250,88	4.500,00	4.500,00
52220000	Strom (K)	E10 Aufwendungen für Sach- und Dienstleistungen	508,90	700,00	700,00
52220010	Strom/Netznutzungsentgelt (K)	E10 Aufwendungen für Sach- und Dienstleistungen	665,65	700,00	700,00
52230000	Wasser (K)	E10 Aufwendungen für Sach- und Dienstleistungen	3.062,85	2.500,00	500,00
52240000	Abwasser (K)	E10 Aufwendungen für Sach- und Dienstleistungen	5.443,46	3.100,00	1.000,00
52250000	Abfall (K)	E10 Aufwendungen für Sach- und Dienstleistungen	10.390,37	9.000,00	9.000,00
52310000	Unterhaltung der Grundstücke, Außenanlagen, Gebäude und Gebäudeeinrichtungen (K)	E10 Aufwendungen für Sach- und Dienstleistungen	8.214,54	5.000,00	5.000,00
52310010	Unterhaltung der Grundstücke, Außenanlagen, Gebäude und Gebäudeeinrichtungen/Mühlgasse 41 (K)	E10 Aufwendungen für Sach- und Dienstleistungen	0,00	0,00	0,00
52350000	Fahrzeugunterhaltung (K)	E10 Aufwendungen für Sach- und Dienstleistungen	12.360,34	5.000,00	10.000,00
52352000	Betriebs- und Schmierstoffe (K)	E10 Aufwendungen für Sach- und Dienstleistungen	7.493,39	7.000,00	7.000,00

Ergebnishaushalt nach Leistung und Konto

Leistung-Nr	Bezeichnung		Rechng.-Erg.		
Kontonr	Bezeichnung Konto(K) bzw. Buchungsstelle(B)	Gliederungsposition	Vorvorjahr 2024	Vorjahr 2025	Planjahr 2026
	Bemerkung				
52360000	Unterhaltung der Maschinen und technischen Anlagen (K)	E10 Aufwendungen für Sach- und Dienstleistungen	6.324,21	4.000,00	4.000,00
52370000	Unterhaltung der Betriebs- und Geschäftsausstattung (K)	E10 Aufwendungen für Sach- und Dienstleistungen	1.570,72	1.500,00	1.500,00
52380000	Geringwertige Geräte, Ausstattungs-, Ausrüstungs- und sonstige Gebrauchsgegenstände (K)	E10 Aufwendungen für Sach- und Dienstleistungen	8.695,44	2.500,00	4.000,00
53490000	Abschreibungen auf bebaute Grundstücke und grundstücksgleiche Rechte / mit sonstigen Gebäuden (K)	E11 Abschreibungen	3.106,00	3.110,00	3.110,00
53690000	Abschreibungen auf Bauten auf fremdem Grund und Boden / sonstige Gebäuden (K)	E11 Abschreibungen	1.050,00	920,00	920,00
53810000	Fahrzeuge (K)	E11 Abschreibungen	83,00	80,00	11.040,00
53820000	Maschinen und technische Anlagen (K)	E11 Abschreibungen	792,54	790,00	790,00
53850000	Abschreibung auf Betriebs- und Geschäftsausstattung (K)	E11 Abschreibungen	4.493,63	4.160,00	3.870,00
56120000	Aufwendungen für Aus- und Fortbildung, Umschulung (K)	E14 Sonstige laufende Aufwendungen	0,00	500,00	500,00
56130000	Aufwendungen für übernommene Reisekosten für Dienstreisen und Dienstgänge (K)	E14 Sonstige laufende Aufwendungen	0,00	0,00	0,00
56150000	Aufwendungen für Dienst- und Schutzkleidung, persönliche Ausrüstungsgegenstände (K)	E14 Sonstige laufende Aufwendungen	1.684,55	1.000,00	1.500,00
56340000	Telefon, Datenübertragungskosten (K)	E14 Sonstige laufende Aufwendungen	317,18	0,00	500,00
56410000	Versicherungsbeiträge (K)	E14 Sonstige laufende Aufwendungen	3.419,62	3.700,00	3.700,00
56820000	Kraftfahrzeugsteuer (K)	E14 Sonstige laufende Aufwendungen	624,00	600,00	600,00
Summe Aufwand:			83.551,27	60.360,00	74.430,00
Gesamt 11430 Bauhof (Gerätehalle; Mühlstr./Hinter der Stegmühle):			- 83.551,27	- 60.360,00	- 74.430,00
12120	Wahlen und sonstige Abstimmungen				
52920000	Sonstige Aufwendungen für Sach- und Dienstleistungen / sonstige Aufwendungen für Dienstleistungen (K)	E10 Aufwendungen für Sach- und Dienstleistungen	350,00	0,00	0,00
Summe Aufwand:			350,00	0,00	0,00
Gesamt 12120 Wahlen und sonstige Abstimmungen:			- 350,00	0,00	0,00
26114	Freilichtbühne				
52220000	Strom (K)	E10 Aufwendungen für Sach- und Dienstleistungen	431,52	400,00	600,00
52220010	Strom/Netznutzungsentgelt (K)	E10 Aufwendungen für Sach- und Dienstleistungen	439,77	500,00	450,00
52310000	Unterhaltung der Grundstücke, Außenanlagen, Gebäude und Gebäudeeinrichtungen (K)	E10 Aufwendungen für Sach- und Dienstleistungen	0,00	0,00	0,00
53850000	Abschreibung auf Betriebs- und Geschäftsausstattung (K)	E11 Abschreibungen	0,00	0,00	0,00
Summe Aufwand:			871,29	900,00	1.050,00
Gesamt 26114 Freilichtbühne:			- 871,29	- 900,00	- 1.050,00

Ergebnishaushalt nach Leistung und Konto

Leistung-Nr	Bezeichnung		Rechng.-Erg.		
Kontonr	Bezeichnung Konto(K) bzw. Buchungsstelle(B)	Gliederungsposition	Vorvorjahr 2024	Vorjahr 2025	Planjahr 2026
	Bemerkung				
28110	Zuschüsse an Vereine				
53220000	Abschreibungen auf immaterielle Vermögensgegenstände / immaterielle Vermögensgegenstände aus geleisteten Zuwendungen (K)	E11 Abschreibungen	11.890,00	11.890,00	11.890,00
54150000	Zuweisungen und Zuschüsse für laufende Zwecke / an den privaten Bereich (K)	E12 Zuwendungen, Umlagen und sonstige Transferaufwendungen	0,00	0,00	0,00
54190000	Zuweisungen und Zuschüsse für laufende Zwecke / an Sonstige (K)	E12 Zuwendungen, Umlagen und sonstige Transferaufwendungen	27.150,00	12.600,00	12.600,00
Summe Aufwand:			39.040,00	24.490,00	24.490,00
Gesamt 28110 Zuschüsse an Vereine:			- 39.040,00	- 24.490,00	- 24.490,00
28113	Heimat- und Brauchtumspflege - Allgemein				
41510000	Sonderposten aus Zuwendungen (K)	E2 Zuwendungen, allgemeine Umlagen und sonstige	144,00	140,00	140,00
46290000	Weitere sonstige laufende Erträge / Sonstige (K)	E7 Sonstige laufende Erträge	200,00	0,00	0,00
Summe Ertrag:			344,00	140,00	140,00
50221000	Vergütungen (K)	E9 Personal- und Versorgungsaufwendungen	18.829,73	19.640,00	18.720,00
50222000	Leistungszulagen (K)	E9 Personal- und Versorgungsaufwendungen	409,09	370,00	360,00
50320000	Beiträge zu Versorgungskassen / Arbeitnehmer (K)	E9 Personal- und Versorgungsaufwendungen	1.380,84	1.480,00	1.530,00
50420000	Beiträge zur gesetzlichen Sozialversicherung / Arbeitnehmer (K)	E9 Personal- und Versorgungsaufwendungen	4.249,96	4.430,00	4.140,00
50629000	Personalnebenaufwendungen / Arbeitnehmer / Sonstige (K)	E9 Personal- und Versorgungsaufwendungen	8,04	10,00	10,00
50820000	Zuführungen zu Rückstellungen für nicht genommenen Urlaub, Überstunden u.ä. / Arbeitnehmer (K)	E9 Personal- und Versorgungsaufwendungen	506,13	0,00	0,00
50900000	Pauschalierte Lohnsteuer (auch Zahlungen über Knappschaft) (K)	E9 Personal- und Versorgungsaufwendungen	36,19	40,00	0,00
52310000	Unterhaltung der Grundstücke, Außenanlagen, Gebäude und Gebäudeeinrichtungen (K)	E10 Aufwendungen für Sach- und Dienstleistungen	3.847,31	3.500,00	4.000,00
52370000	Unterhaltung der Betriebs- und Geschäftsausstattung (K)	E10 Aufwendungen für Sach- und Dienstleistungen	0,00	100,00	0,00
52380000	Geringwertige Geräte, Ausstattungs-, Ausrüstungs- und sonstige Gebrauchsgegenstände (K)	E10 Aufwendungen für Sach- und Dienstleistungen	4.285,61	3.000,00	3.500,00
52470000	Sonstige Verbrauchsmittel (K)	E10 Aufwendungen für Sach- und Dienstleistungen	5.678,71	3.500,00	3.500,00
52480000	Sonstige bezogene Leistungen (K)	E10 Aufwendungen für Sach- und Dienstleistungen	3.411,54	3.000,00	3.000,00
53850000	Abschreibung auf Betriebs- und Geschäftsausstattung (K)	E11 Abschreibungen	582,92	580,00	580,00
Summe Aufwand:			43.226,07	39.650,00	39.340,00
Gesamt 28113 Heimat- und Brauchtumspflege - Allgemein:			- 42.882,07	- 39.510,00	- 39.200,00

Ergebnishaushalt nach Leistung und Konto

Leistung-Nr	Bezeichnung		Rechng.-Erg.		
Kontonr	Bezeichnung Konto(K) bzw. Buchungsstelle(B)	Gliederungsposition	Vorvorjahr 2024	Vorjahr 2025	Planjahr 2026
	Bemerkung				
28118	Seniorenveranstaltungen				
41443000	Zuweisungen und Zuschüsse für laufende Zwecke / vom öffentlichen Bereich / von der EU / von Gemeinden und Gemeindeverbänden (K)	E2 Zuwendungen, allgemeine Umlagen und sonstige	971,04	970,00	950,00
	Summe Ertrag:		971,04	970,00	950,00
52470000	Sonstige Verbrauchsmittel (K)	E10 Aufwendungen für Sach- und Dienstleistungen	1.294,01	1.500,00	1.500,00
52480000	Sonstige bezogene Leistungen (K)	E10 Aufwendungen für Sach- und Dienstleistungen	1.636,00	1.500,00	1.500,00
	Summe Aufwand:		2.930,01	3.000,00	3.000,00
	Gesamt 28118 Seniorenveranstaltungen:		- 1.958,97	- 2.030,00	- 2.050,00
28130	Pflege partnerschaftliche Beziehungen				
44251000	Kostenerstattungen und Kostenumlagen / vom privaten Bereich / von privaten Unternehmen (K)	E6 Kostenerstattungen und Kostenumlagen	1.080,00	0,00	500,00
	Summe Ertrag:		1.080,00	0,00	500,00
52470000	Sonstige Verbrauchsmittel (K)	E10 Aufwendungen für Sach- und Dienstleistungen	2.914,55	3.500,00	3.000,00
52480000	Sonstige bezogene Leistungen (K)	E10 Aufwendungen für Sach- und Dienstleistungen	750,00	3.500,00	4.000,00
56420000	Beiträge zu Wirtschaftsverbänden, Berufsvertretungen und Vereinen (K)	E14 Sonstige laufende Aufwendungen	247,00	0,00	250,00
	Summe Aufwand:		3.911,55	7.000,00	7.250,00
	Gesamt 28130 Pflege partnerschaftliche Beziehungen:		- 2.831,55	- 7.000,00	- 6.750,00
36521	Kindertagesstätte "Nach dem alten Schloss " Mühlstr. 40				
41443000	Zuweisungen und Zuschüsse für laufende Zwecke / vom öffentlichen Bereich / von der EU / von Gemeinden und Gemeindeverbänden (K)	E2 Zuwendungen, allgemeine Umlagen und sonstige	790.102,00	770.000,00	790.000,00
41510000	Sonderposten aus Zuwendungen (K)	E2 Zuwendungen, allgemeine Umlagen und sonstige	6.457,32	6.460,00	6.460,00
43210000	Entgelte für die Benutzung von öffentlichen Einrichtungen und für wirtschaftliche Dienstleistungen (K)	E4 Öffentlich-rechtliche Leistungsentgelte	4.339,00	4.500,00	4.500,00
43400000	Beteiligung Essenskosten (K)	E4 Öffentlich-rechtliche Leistungsentgelte	43.944,25	50.000,00	55.000,00
43410000	Beteiligung Essenskosten (Mitarbeiter) (K)	E4 Öffentlich-rechtliche Leistungsentgelte	0,00	0,00	0,00
44120000	Mieten und Pachten (K)	E5 Privatrechtliche Leistungsentgelte	0,00	0,00	0,00
44190100	Privatrechtl. Leistungsentg./Einz.für Einspeisung Strom/Fotovoltaikanl. (K)	E5 Privatrechtliche Leistungsentgelte	2,79	10,00	10,00
46270000	Versicherungserstattungen (K)	E7 Sonstige laufende Erträge	0,00	0,00	0,00
46290000	Weitere sonstige laufende Erträge / Sonstige (K)	E7 Sonstige laufende Erträge	0,00	0,00	0,00
	Summe Ertrag:		844.845,36	830.970,00	855.970,00
50221000	Vergütungen (K)	E9 Personal- und Versorgungsaufwendungen	616.087,55	734.120,00	802.470,00
50222000	Leistungszulagen (K)	E9 Personal- und Versorgungsaufwendungen	11.601,89	13.240,00	15.040,00

Ergebnishaushalt nach Leistung und Konto

Leistung-Nr	Bezeichnung		Rechng.-Erg.		
Kontonr	Bezeichnung Konto(K) bzw. Buchungsstelle(B)	Gliederungsposition	Vorvorjahr 2024	Vorjahr 2025	Planjahr 2026
	Bemerkung				
50290000	Dienstbezüge und dergleichen / Sonstige (K)	E9 Personal- und Versorgungsaufwendungen	6.557,76	1.640,00	0,00
50320000	Beiträge zu Versorgungskassen / Arbeitnehmer (K)	E9 Personal- und Versorgungsaufwendungen	49.729,27	60.010,00	65.490,00
50420000	Beiträge zur gesetzlichen Sozialversicherung / Arbeitnehmer (K)	E9 Personal- und Versorgungsaufwendungen	138.708,30	162.860,00	179.560,00
50520000	Beihilfen, Unterstützungsleistungen und dergleichen / Arbeitnehmer (K)	E9 Personal- und Versorgungsaufwendungen	0,00	0,00	0,00
50629000	Personalnebenaufwendungen / Arbeitnehmer / Sonstige (K)	E9 Personal- und Versorgungsaufwendungen	468,30	490,00	420,00
50820000	Zuführungen zu Rückstellungen für nicht genommenen Urlaub, Überstunden u.ä. / Arbeitnehmer (K)	E9 Personal- und Versorgungsaufwendungen	36.614,54	0,00	0,00
50900000	Pauschalierte Lohnsteuer (auch Zahlungen über Knappschaft) (K)	E9 Personal- und Versorgungsaufwendungen	486,31	440,00	420,00
52210000	Heizung (K)	E10 Aufwendungen für Sach- und Dienstleistungen	0,00	6.000,00	3.500,00
52210010	Heizung/Strom/Netzentgelte (K)	E10 Aufwendungen für Sach- und Dienstleistungen	933,88	1.300,00	500,00
52220000	Strom (K)	E10 Aufwendungen für Sach- und Dienstleistungen	0,00	4.500,00	4.000,00
52220010	Strom/Netznutzungsentgelt (K)	E10 Aufwendungen für Sach- und Dienstleistungen	3.095,24	3.000,00	3.500,00
52230000	Wasser (K)	E10 Aufwendungen für Sach- und Dienstleistungen	1.111,73	1.200,00	800,00
52240000	Abwasser (K)	E10 Aufwendungen für Sach- und Dienstleistungen	1.513,40	1.800,00	1.800,00
52250000	Abfall (K)	E10 Aufwendungen für Sach- und Dienstleistungen	604,80	610,00	800,00
52310000	Unterhaltung der Grundstücke, Außenanlagen, Gebäude und Gebäudeeinrichtungen (K)	E10 Aufwendungen für Sach- und Dienstleistungen	14.664,87	6.000,00	6.500,00
52320000	Bewirtschaftung der Grundstücke, Außenanlagen, Gebäude und Gebäudeeinrichtungen (K)	E10 Aufwendungen für Sach- und Dienstleistungen	7.261,53	6.500,00	7.000,00
52370000	Unterhaltung der Betriebs- und Geschäftsausstattung (K)	E10 Aufwendungen für Sach- und Dienstleistungen	615,29	1.000,00	1.500,00
52380000	Geringwertige Geräte, Ausstattungs-, Ausrüstungs- und sonstige Gebrauchsgegenstände (K)	E10 Aufwendungen für Sach- und Dienstleistungen	3.137,92	2.500,00	2.500,00
52420000	Essenskosten (K)	E10 Aufwendungen für Sach- und Dienstleistungen	49.391,84	48.000,00	52.000,00
52470000	Sonstige Verbrauchsmittel (K)	E10 Aufwendungen für Sach- und Dienstleistungen	3.322,68	2.000,00	2.000,00
52470009	CORONA - Hygieneschutzmaßnahmen (K)	E10 Aufwendungen für Sach- und Dienstleistungen	0,00	0,00	0,00
52470100	Sonst.Verbr.mittel/Getränke u. Essenskosten (K)	E10 Aufwendungen für Sach- und Dienstleistungen	0,00	0,00	0,00

Ergebnishaushalt nach Leistung und Konto

Leistung-Nr	Bezeichnung		Rechng.-Erg.		
Kontonr	Bezeichnung Konto(K) bzw. Buchungsstelle(B)	Gliederungsposition	Vorvorjahr 2024	Vorjahr 2025	Planjahr 2026
	Bemerkung				
52480000	Sonstige bezogene Leistungen (K)	E10 Aufwendungen für Sach- und Dienstleistungen	359,86	500,00	500,00
52921000	Honorar Sprachförderung/Aufwendungen für Dienstleistungen (K)	E10 Aufwendungen für Sach- und Dienstleistungen	0,00	0,00	0,00
53420000	Abschreibungen auf bebaute Grundstücke und grundstücksgleiche Rechte / mit sozialen Einrichtungen (K)	E11 Abschreibungen	32.469,12	32.470,00	32.470,00
53710000	Kunstgegenstände (K)	E11 Abschreibungen	2.299,99	2.300,00	2.300,00
53830000	Betriebsvorrichtungen (K)	E11 Abschreibungen	1.434,24	1.430,00	3.770,00
53850000	Abschreibung auf Betriebs- und Geschäftsausstattung (K)	E11 Abschreibungen	16.167,90	15.660,00	15.660,00
56120000	Aufwendungen für Aus- und Fortbildung, Umschulung (K)	E14 Sonstige laufende Aufwendungen	2.908,81	2.000,00	2.000,00
56130000	Aufwendungen für übernommene Reisekosten für Dienstreisen und Dienstgänge (K)	E14 Sonstige laufende Aufwendungen	204,70	300,00	300,00
56310000	Büromaterial (K)	E14 Sonstige laufende Aufwendungen	447,78	800,00	800,00
56320000	Fachliteratur, Zeitschriften (K)	E14 Sonstige laufende Aufwendungen	348,80	800,00	800,00
56330000	Porto und Versandkosten (K)	E14 Sonstige laufende Aufwendungen	0,00	20,00	20,00
56340000	Telefon, Datenübertragungskosten (K)	E14 Sonstige laufende Aufwendungen	867,19	900,00	900,00
56350000	Geschäftsaufwendungen / öffentliche Bekanntmachungen (K)	E14 Sonstige laufende Aufwendungen	6.591,27	1.000,00	1.200,00
56360000	Öffentlichkeitsarbeit (K)	E14 Sonstige laufende Aufwendungen	158,10	200,00	200,00
56410000	Versicherungsbeiträge (K)	E14 Sonstige laufende Aufwendungen	9.985,13	10.200,00	11.200,00
Summe Aufwand:			1.020.149,99	1.125.790,00	1.221.920,00
Gesamt 36521 Kindertagesstätte "Nach dem alten Schloss " Mühlstr. 40:			- 175.304,63	- 294.820,00	- 365.950,00
36522	Kindertagesstätte "Regenbogen" (Pestalozzistraße 2)				
41442000	Zuweisungen und Zuschüsse für laufende Zwecke / vom öffentlichen Bereich / von der EU / vom Land (K)	E2 Zuwendungen, allgemeine Umlagen und sonstige	0,00	0,00	0,00
41443000	Zuweisungen und Zuschüsse für laufende Zwecke / vom öffentlichen Bereich / von der EU / von Gemeinden und Gemeindeverbänden (K)	E2 Zuwendungen, allgemeine Umlagen und sonstige	985.150,00	1.004.000,00	1.060.000,00
41510000	Sonderposten aus Zuwendungen (K)	E2 Zuwendungen, allgemeine Umlagen und sonstige	17.875,83	13.140,00	18.310,00
43210000	Entgelte für die Benutzung von öffentlichen Einrichtungen und für wirtschaftliche Dienstleistungen (K)	E4 Öffentlich-rechtliche Leistungsentgelte	9.801,00	10.000,00	0,00
43400000	Beteiligung Essenskosten (K)	E4 Öffentlich-rechtliche Leistungsentgelte	59.035,51	72.000,00	78.000,00
43410000	Beteiligung Essenskosten (Mitarbeiter) (K)	E4 Öffentlich-rechtliche Leistungsentgelte	0,00	0,00	0,00
44249000	Kostenerstattungen und Kostenumlagen / vom öffentlichen Bereich / von der EU / vom sonstigen öffentlichen Bereich (K)	E6 Kostenerstattungen und Kostenumlagen	0,00	0,00	0,00
46270000	Versicherungserstattungen (K)	E7 Sonstige laufende Erträge	0,00	0,00	0,00
46290000	Weitere sonstige laufende Erträge / Sonstige (K)	E7 Sonstige laufende Erträge	0,00	0,00	0,00

Ergebnishaushalt nach Leistung und Konto

Leistung-Nr	Bezeichnung		Rechng.-Erg.		
Kontonr	Bezeichnung Konto(K) bzw. Buchungsstelle(B)	Gliederungsposition	Vorvorjahr 2024	Vorjahr 2025	Planjahr 2026
	Bemerkung				
		Summe Ertrag:	1.071.862,34	1.099.140,00	1.156.310,00
50221000	Vergütungen (K)	E9 Personal- und Versorgungsaufwendungen	760.012,34	974.200,00	1.024.340,00
50222000	Leistungszulagen (K)	E9 Personal- und Versorgungsaufwendungen	14.755,33	17.680,00	19.030,00
50299000	Dienstbezüge und dergleichen / Sonstige (K)	E9 Personal- und Versorgungsaufwendungen	0,00	1.640,00	0,00
50320000	Beiträge zu Versorgungskassen / Arbeitnehmer (K)	E9 Personal- und Versorgungsaufwendungen	64.285,17	77.550,00	81.560,00
50420000	Beiträge zur gesetzlichen Sozialversicherung / Arbeitnehmer (K)	E9 Personal- und Versorgungsaufwendungen	173.414,44	215.430,00	229.760,00
50520000	Beihilfen, Unterstützungsleistungen und dergleichen / Arbeitnehmer (K)	E9 Personal- und Versorgungsaufwendungen	0,00	0,00	0,00
50629000	Personalnebenaufwendungen / Arbeitnehmer / Sonstige (K)	E9 Personal- und Versorgungsaufwendungen	273,25	370,00	450,00
50820000	Zuführungen zu Rückstellungen für nicht genommenen Urlaub, Überstunden u.ä. / Arbeitnehmer (K)	E9 Personal- und Versorgungsaufwendungen	31.064,80	0,00	0,00
50900000	Pauschalierte Lohnsteuer (auch Zahlungen über Knappschaft) (K)	E9 Personal- und Versorgungsaufwendungen	748,74	310,00	320,00
52210000	Heizung (K)	E10 Aufwendungen für Sach- und Dienstleistungen	- 729,69	15.000,00	10.000,00
52220000	Strom (K)	E10 Aufwendungen für Sach- und Dienstleistungen	3.385,92	3.500,00	3.500,00
52220010	Strom/Netznutzungsentgelt (K)	E10 Aufwendungen für Sach- und Dienstleistungen	4.168,51	3.500,00	3.200,00
52230000	Wasser (K)	E10 Aufwendungen für Sach- und Dienstleistungen	1.113,76	1.400,00	1.000,00
52240000	Abwasser (K)	E10 Aufwendungen für Sach- und Dienstleistungen	1.141,04	1.500,00	1.200,00
52250000	Abfall (K)	E10 Aufwendungen für Sach- und Dienstleistungen	806,40	810,00	810,00
52310000	Unterhaltung der Grundstücke, Außenanlagen, Gebäude und Gebäudeeinrichtungen (K)	E10 Aufwendungen für Sach- und Dienstleistungen	12.749,61	5.000,00	6.000,00
52320000	Bewirtschaftung der Grundstücke, Außenanlagen, Gebäude und Gebäudeeinrichtungen (K)	E10 Aufwendungen für Sach- und Dienstleistungen	8.273,05	9.000,00	9.000,00
52370000	Unterhaltung der Betriebs- und Geschäftsausstattung (K)	E10 Aufwendungen für Sach- und Dienstleistungen	1.924,70	1.500,00	1.500,00
52380000	Geringwertige Geräte, Ausstattungs-, Ausrüstungs- und sonstige Gebrauchsgegenstände (K)	E10 Aufwendungen für Sach- und Dienstleistungen	1.439,35	2.500,00	2.500,00
52420000	Essenskosten (K)	E10 Aufwendungen für Sach- und Dienstleistungen	75.474,50	70.000,00	75.000,00
52470000	Sonstige Verbrauchsmittel (K)	E10 Aufwendungen für Sach- und Dienstleistungen	1.754,42	2.000,00	2.000,00
52480000	Sonstige bezogene Leistungen (K)	E10 Aufwendungen für Sach- und Dienstleistungen	625,82	500,00	600,00

Ergebnishaushalt nach Leistung und Konto

Leistung-Nr	Bezeichnung		Rechng.-Erg.		
Kontonr	Bezeichnung Konto(K) bzw. Buchungsstelle(B)	Gliederungsposition	Vorvorjahr 2024	Vorjahr 2025	Planjahr 2026
	Bemerkung				
52921000	Honorar Sprachförderung/Aufwendungen für Dienstleistungen (K)	E10 Aufwendungen für Sach- und Dienstleistungen	0,00	0,00	0,00
53420000	Abschreibungen auf bebaute Grundstücke und grundstücksgleiche Rechte / mit sozialen Einrichtungen (K)	E11 Abschreibungen	25.823,14	18.980,00	29.130,00
53850000	Abschreibung auf Betriebs- und Geschäftsausstattung (K)	E11 Abschreibungen	3.096,42	3.100,00	3.720,00
56120000	Aufwendungen für Aus- und Fortbildung, Umschulung (K)	E14 Sonstige laufende Aufwendungen	1.213,40	2.000,00	2.000,00
56130000	Aufwendungen für übernommene Reisekosten für Dienstreisen und Dienstgänge (K)	E14 Sonstige laufende Aufwendungen	44,24	300,00	300,00
56310000	Büromaterial (K)	E14 Sonstige laufende Aufwendungen	1.728,60	800,00	800,00
56320000	Fachliteratur, Zeitschriften (K)	E14 Sonstige laufende Aufwendungen	50,86	800,00	800,00
56330000	Porto und Versandkosten (K)	E14 Sonstige laufende Aufwendungen	0,00	20,00	20,00
56340000	Telefon, Datenübertragungskosten (K)	E14 Sonstige laufende Aufwendungen	1.033,30	1.000,00	1.000,00
56350000	Geschäftsaufwendungen / öffentliche Bekanntmachungen (K)	E14 Sonstige laufende Aufwendungen	2.677,50	1.000,00	1.000,00
56360000	Öffentlichkeitsarbeit (K)	E14 Sonstige laufende Aufwendungen	214,20	220,00	220,00
56410000	Versicherungsbeiträge (K)	E14 Sonstige laufende Aufwendungen	11.819,12	12.000,00	12.300,00
Summe Aufwand:			1.204.382,24	1.443.610,00	1.523.060,00
Gesamt 36522 Kindertagesstätte "Regenbogen" (Pestalozzistraße 2):			- 132.519,90	- 344.470,00	- 366.750,00
36613	Spielplätze u.Ä.				
41510000	Sonderposten aus Zuwendungen (K)	E2 Zuwendungen, allgemeine Umlagen und sonstige	0,00	0,00	0,00
Summe Ertrag:			0,00	0,00	0,00
52310000	Unterhaltung der Grundstücke, Außenanlagen, Gebäude und Gebäudeeinrichtungen (K)	E10 Aufwendungen für Sach- und Dienstleistungen	3.209,67	1.500,00	1.500,00
52320000	Bewirtschaftung der Grundstücke, Außenanlagen, Gebäude und Gebäudeeinrichtungen (K)	E10 Aufwendungen für Sach- und Dienstleistungen	589,05	1.000,00	1.000,00
52380000	Geringwertige Geräte, Ausstattungs-, Ausrüstungs- und sonstige Gebrauchsgegenstände (K)	E10 Aufwendungen für Sach- und Dienstleistungen	938,65	1.000,00	1.000,00
53850000	Abschreibung auf Betriebs- und Geschäftsausstattung (K)	E11 Abschreibungen	1.906,68	1.800,00	1.800,00
Summe Aufwand:			6.644,05	5.300,00	5.300,00
Gesamt 36613 Spielplätze u.Ä.:			- 6.644,05	- 5.300,00	- 5.300,00
42410	Sportanlagen (Petersberghalle)				
41510000	Sonderposten aus Zuwendungen (K)	E2 Zuwendungen, allgemeine Umlagen und sonstige	30,00	30,00	30,00
Summe Ertrag:			30,00	30,00	30,00
52240000	Abwasser (K)	E10 Aufwendungen für Sach- und Dienstleistungen	424,12	450,00	450,00
52310000	Unterhaltung der Grundstücke, Außenanlagen, Gebäude und Gebäudeeinrichtungen (K)	E10 Aufwendungen für Sach- und Dienstleistungen	0,00	0,00	0,00

Ergebnishaushalt nach Leistung und Konto

Leistung-Nr	Bezeichnung		Rechng.-Erg.		
Kontonr	Bezeichnung Konto(K) bzw. Buchungsstelle(B)	Gliederungsposition	Vorvorjahr 2024	Vorjahr 2025	Planjahr 2026
	Bemerkung				
52380000	Geringwertige Geräte, Ausstattungs-, Ausrüstungs- und sonstige Gebrauchsgegenstände (K)	E10 Aufwendungen für Sach- und Dienstleistungen	570,22	0,00	0,00
52543000	Kostenerstattungen / an den öffentlichen Bereich / an die EU / an Gemeinden und Gemeindeverbände (K)	E10 Aufwendungen für Sach- und Dienstleistungen	181.546,97	75.000,00	110.000,00
53230000	Abschreibungen auf immaterielle Vermögensgegenstände / gezahlte Investitionszuschüsse als Nutzungsberechtigter (K)	E11 Abschreibungen	37.992,10	13.300,00	38.310,00
53300000	Abschreibungen auf unbebaute Grundstücke und grundstücksgleiche Rechte (K)	E11 Abschreibungen	3.971,16	3.970,00	3.970,00
53850000	Abschreibung auf Betriebs- und Geschäftsausstattung (K)	E11 Abschreibungen	171,36	170,00	170,00
Summe Aufwand:			224.675,93	92.890,00	152.900,00
Gesamt 42410 Sportanlagen (Petersberghalle):			- 224.645,93	- 92.860,00	- 152.870,00
51100	Orts- und Regionalplanung				
43190000	Verwaltungsgebühren einschließlich Erstattung von Auslagen / Sonstige (K)	E4 Öffentlich-rechtliche Leistungsentgelte	976,00	1.000,00	1.000,00
Summe Ertrag:			976,00	1.000,00	1.000,00
56250000	Sachverständigen-, Gerichts- und ähnliche Aufwendungen (K)	E14 Sonstige laufende Aufwendungen	0,00	2.000,00	40.000,00
Bem.:	Ansatz gem. Fachabteilung				
Summe Aufwand:			0,00	2.000,00	40.000,00
Gesamt 51100 Orts- und Regionalplanung:			976,00	- 1.000,00	- 39.000,00
51130	Dorferneuerung, Städtebauförderung				
41442000	Zuweisungen und Zuschüsse für laufende Zwecke / vom öffentlichen Bereich / von der EU / vom Land (K)	E2 Zuwendungen, allgemeine Umlagen und sonstige	0,00	7.050,00	52.500,00
Summe Ertrag:			0,00	7.050,00	52.500,00
56250000	Sachverständigen-, Gerichts- und ähnliche Aufwendungen (K)	E14 Sonstige laufende Aufwendungen	25.204,20	45.000,00	70.000,00
Bem.:	Zusammensetzung : 50.000 für begleitende Verkehrsuntersuchung, 20.000 für Parkraumanalyse und 15.700 für Beratung				
Summe Aufwand:			25.204,20	45.000,00	70.000,00
Gesamt 51130 Dorferneuerung, Städtebauförderung:			- 25.204,20	- 37.950,00	- 17.500,00
53111	Ausbau von Windenergieanlagen / Photovoltaik-Freiflächenanlagen § 6 EEG				
46290000	Weitere sonstige laufende Erträge / Sonstige (K)	E7 Sonstige laufende Erträge	0,00	5.000,00	5.000,00
Summe Ertrag:			0,00	5.000,00	5.000,00
Gesamt 53111 Ausbau von Windenergieanlagen / Photovoltaik-Freiflächenanlagen § 6 EEG:			0,00	5.000,00	5.000,00
54111	Gemeindestraßen				
41510000	Sonderposten aus Zuwendungen (K)	E2 Zuwendungen, allgemeine Umlagen und sonstige	63.693,00	63.690,00	62.980,00
43225000	Entgelte / für die Sondernutzung von Straßen (K)	E4 Öffentlich-rechtliche Leistungsentgelte	2.519,00	0,00	2.200,00
43700000	Erträge aus der Auflösung von Sonderposten für Beiträge und ähnliche Entgelte (K)	E4 Öffentlich-rechtliche Leistungsentgelte	151.321,84	144.230,00	141.860,00
46270000	Versicherungserstattungen (K)	E7 Sonstige laufende Erträge	1.616,02	189.400,00	0,00
46621000	Erträge aus Zuschreibungen / von immateriellen Vermögensgegenständen und Vermögensgegenständen des Sachanlagevermögens (K)	E7 Sonstige laufende Erträge	4,50	0,00	0,00
Summe Ertrag:			219.154,36	397.320,00	207.040,00

Ergebnishaushalt nach Leistung und Konto

Leistung-Nr	Bezeichnung		Rechng.-Erg.		
Kontonr	Bezeichnung Konto(K) bzw. Buchungsstelle(B)	Gliederungsposition	Vorvorjahr 2024	Vorjahr 2025	Planjahr 2026
	Bemerkung				
50221000	Vergütungen (K)	E9 Personal- und Versorgungsaufwendungen	33.595,53	35.880,00	37.450,00
50222000	Leistungszulagen (K)	E9 Personal- und Versorgungsaufwendungen	632,71	670,00	710,00
50320000	Beiträge zu Versorgungskassen / Arbeitnehmer (K)	E9 Personal- und Versorgungsaufwendungen	2.747,62	2.960,00	3.050,00
50420000	Beiträge zur gesetzlichen Sozialversicherung / Arbeitnehmer (K)	E9 Personal- und Versorgungsaufwendungen	7.506,86	7.880,00	8.280,00
50629000	Personalnebenaufwendungen / Arbeitnehmer / Sonstige (K)	E9 Personal- und Versorgungsaufwendungen	15,96	20,00	20,00
50820000	Zuführungen zu Rückstellungen für nicht genommenen Urlaub, Überstunden u.ä. / Arbeitnehmer (K)	E9 Personal- und Versorgungsaufwendungen	1.012,30	0,00	0,00
50900000	Pauschalierte Lohnsteuer (auch Zahlungen über Knappschaft) (K)	E9 Personal- und Versorgungsaufwendungen	1,94	0,00	0,00
52330000	Unterhaltung des Infrastrukturvermögens (K)	E10 Aufwendungen für Sach- und Dienstleistungen	64.234,08	75.000,00	145.000,00
Bem.:	Erneut höherer Ansatz für größere Reparaturmaßnahmen, 2026 für Portugieser Weg/Riesling Str. Deckensanierung-Ansatz gem. Fachabteilung 80.000 € zuzüglich den üblichen Unterhaltungsmaßnahmen- Planung beginnt in 2025, Umsetzung erst 2026, Außerdem Bauwerkssanierung (Brücken) zuzüglich 50.000 Euro				
53230000	Abschreibungen auf immaterielle Vermögensgegenstände / gezahlte Investitionszuschüsse als Nutzungsberechtigter (K)	E11 Abschreibungen	261,00	260,00	260,00
53580000	Straßen, Wege, Plätze und Verkehrslenkungsanlagen (K)	E11 Abschreibungen	271.826,64	263.880,00	259.180,00
56250000	Sachverständigen-, Gerichts- und ähnliche Aufwendungen (K)	E14 Sonstige laufende Aufwendungen	0,00	5.000,00	0,00
Summe Aufwand:			381.834,64	391.550,00	453.950,00
Gesamt 54111 Gemeindestraßen:			- 162.680,28	5.770,00	- 246.910,00
54112	Verkehrsausstattung (Straßenbeleuchtung, Signalanlagen, Verkehrszeichen)				
41510000	Sonderposten aus Zuwendungen (K)	E2 Zuwendungen, allgemeine Umlagen und sonstige	1.351,99	450,00	80,00
43700000	Erträge aus der Auflösung von Sonderposten für Beiträge und ähnliche Entgelte (K)	E4 Öffentlich-rechtliche Leistungsentgelte	3.177,00	3.180,00	3.180,00
46270000	Versicherungserstattungen (K)	E7 Sonstige laufende Erträge	0,00	0,00	0,00
Summe Ertrag:			4.528,99	3.630,00	3.260,00
52220000	Strom (K)	E10 Aufwendungen für Sach- und Dienstleistungen	29.088,53	45.000,00	40.000,00
52220010	Strom/Netznutzungsentgelt (K)	E10 Aufwendungen für Sach- und Dienstleistungen	14.741,76	15.000,00	20.000,00
52220020	Strom/Betrieb gemeins. genutzter Anlagen (K)	E10 Aufwendungen für Sach- und Dienstleistungen	628,32	800,00	800,00
52330000	Unterhaltung des Infrastrukturvermögens (K)	E10 Aufwendungen für Sach- und Dienstleistungen	27.005,39	50.000,00	50.000,00
Bem.:	Umstellung Straßenbeleuchtung auf LED, ab 2025 und in den Folgejahren				
53580000	Straßen, Wege, Plätze und Verkehrslenkungsanlagen (K)	E11 Abschreibungen	0,00	0,00	0,00
53590000	Abschreibungen auf das Infrastrukturvermögen (einschließlich Grundstücke und grundstücksgleiche Rechte) / sonstige Bauten des Infrastrukturvermögens (K)	E11 Abschreibungen	4.888,78	4.890,00	4.890,00

Ergebnishaushalt nach Leistung und Konto

Leistung-Nr	Bezeichnung		Rechng.-Erg.		
Kontonr	Bezeichnung Konto(K) bzw. Buchungsstelle(B)	Gliederungsposition	Vorvorjahr 2024	Vorjahr 2025	Planjahr 2026
	Bemerkung				
53850000	Abschreibung auf Betriebs- und Geschäftsausstattung (K)	E11 Abschreibungen	2.174,82	550,00	0,00
Summe Aufwand:			78.527,60	116.240,00	115.690,00
Gesamt 54112 Verkehrsausstattung (Straßenbeleuchtung, Signalanlagen, Verkehrszeichen):			- 73.998,61	- 112.610,00	- 112.430,00
54113	ÖPNV-Anlagen und deren Ausstattung (Haltestellen, u.a. Wartehalle, Untermarkt 8)				
41510000	Sonderposten aus Zuwendungen (K)	E2 Zuwendungen, allgemeine Umlagen und sonstige	222,00	220,00	220,00
Summe Ertrag:			222,00	220,00	220,00
53590000	Abschreibungen auf das Infrastrukturvermögen (einschließlich Grundstücke und grundstücksgleiche Rechte) / sonstige Bauten des Infrastrukturvermögens (K)	E11 Abschreibungen	459,00	460,00	460,00
56410000	Versicherungsbeiträge (K)	E14 Sonstige laufende Aufwendungen	27,46	30,00	30,00
Summe Aufwand:			486,46	490,00	490,00
Gesamt 54113 ÖPNV-Anlagen und deren Ausstattung (Haltestellen, u.a. Wartehalle, Untermarkt 8):			- 264,46	- 270,00	- 270,00
54116	Fahrradwege				
41510000	Sonderposten aus Zuwendungen (K)	E2 Zuwendungen, allgemeine Umlagen und sonstige	1.433,64	1.430,00	1.430,00
Summe Ertrag:			1.433,64	1.430,00	1.430,00
53580000	Straßen, Wege, Plätze und Verkehrslenkungsanlagen (K)	E11 Abschreibungen	3.413,16	3.410,00	3.410,00
Summe Aufwand:			3.413,16	3.410,00	3.410,00
Gesamt 54116 Fahrradwege:			- 1.979,52	- 1.980,00	- 1.980,00
54117	Gehwege				
41510000	Sonderposten aus Zuwendungen (K)	E2 Zuwendungen, allgemeine Umlagen und sonstige	2.768,00	2.770,00	2.770,00
43700000	Erträge aus der Auflösung von Sonderposten für Beiträge und ähnliche Entgelte (K)	E4 Öffentlich-rechtliche Leistungsentgelte	6.706,00	6.710,00	6.710,00
Summe Ertrag:			9.474,00	9.480,00	9.480,00
53580000	Straßen, Wege, Plätze und Verkehrslenkungsanlagen (K)	E11 Abschreibungen	11.575,00	11.580,00	11.580,00
Summe Aufwand:			11.575,00	11.580,00	11.580,00
Gesamt 54117 Gehwege:			- 2.101,00	- 2.100,00	- 2.100,00
54140	Straßenoberflächenentwässerung				
41510000	Sonderposten aus Zuwendungen (K)	E2 Zuwendungen, allgemeine Umlagen und sonstige	1.117,00	1.120,00	1.070,00
43700000	Erträge aus der Auflösung von Sonderposten für Beiträge und ähnliche Entgelte (K)	E4 Öffentlich-rechtliche Leistungsentgelte	16.566,80	15.840,00	15.650,00
Summe Ertrag:			17.683,80	16.960,00	16.720,00
52320000	Bewirtschaftung der Grundstücke, Außenanlagen, Gebäude und Gebäudeeinrichtungen (K)	E10 Aufwendungen für Sach- und Dienstleistungen	103.507,10	105.000,00	105.000,00
52330000	Unterhaltung des Infrastrukturvermögens (K)	E10 Aufwendungen für Sach- und Dienstleistungen	0,00	0,00	0,00

Ergebnishaushalt nach Leistung und Konto

Leistung-Nr	Bezeichnung		Rechng.-Erg.		
Kontonr	Bezeichnung Konto(K) bzw. Buchungsstelle(B)	Gliederungsposition	Vorvorjahr 2024	Vorjahr 2025	Planjahr 2026
	Bemerkung				
53230000	Abschreibungen auf immaterielle Vermögensgegenstände / gezahlte Investitionszuschüsse als Nutzungsberechtigter (K)	E11 Abschreibungen	22.096,32	19.040,00	20.810,00
Summe Aufwand:			125.603,42	124.040,00	125.810,00
Gesamt 54140 Straßenoberflächenentwässerung:			- 107.919,62	- 107.080,00	- 109.090,00
54150	Konzessionsabgaben				
46251000	Konzessionsabgaben - Elektrizitätsversorgung (K)	E7 Sonstige laufende Erträge	81.376,65	95.000,00	80.000,00
46252000	Konzessionsabgaben - Gasversorgung (K)	E7 Sonstige laufende Erträge	5.614,64	8.500,00	7.000,00
46253000	Konzessionsabgaben - Wasserversorgung (K)	E7 Sonstige laufende Erträge	15.167,76	11.500,00	14.000,00
46254000	Konzessionsabgaben - Windkraftanlage (K)	E7 Sonstige laufende Erträge	0,00	1.000,00	1.000,00
Summe Ertrag:			102.159,05	116.000,00	102.000,00
Gesamt 54150 Konzessionsabgaben:			102.159,05	116.000,00	102.000,00
54600	Bereitstellung von Parkplätzen				
41510000	Sonderposten aus Zuwendungen (K)	E2 Zuwendungen, allgemeine Umlagen und sonstige	1.893,00	1.890,00	1.890,00
44120000	Mieten und Pachten (K)	E5 Privatrechtliche Leistungsentgelte	946,00	950,00	600,00
Summe Ertrag:			2.839,00	2.840,00	2.490,00
53580000	Straßen, Wege, Plätze und Verkehrslenkungsanlagen (K)	E11 Abschreibungen	6.792,40	6.790,00	6.790,00
Summe Aufwand:			6.792,40	6.790,00	6.790,00
Gesamt 54600 Bereitstellung von Parkplätzen:			- 3.953,40	- 3.950,00	- 4.300,00
54702	Bürgerbus				
52543000	Kostenerstattungen / an den öffentlichen Bereich / an die EU / an Gemeinden und Gemeindeverbände (K)	E10 Aufwendungen für Sach- und Dienstleistungen	773,50	800,00	800,00
Summe Aufwand:			773,50	800,00	800,00
Gesamt 54702 Bürgerbus:			- 773,50	- 800,00	- 800,00
55100	Baumkataster				
44243000	Kostenerstattungen und Kostenumlagen / vom öffentlichen Bereich / von der EU / von Gemeinden und Gemeindeverbänden (K)	E6 Kostenerstattungen und Kostenumlagen	346,05	0,00	0,00
Summe Ertrag:			346,05	0,00	0,00
52310000	Unterhaltung der Grundstücke, Außenanlagen, Gebäude und Gebäudeeinrichtungen (K)	E10 Aufwendungen für Sach- und Dienstleistungen	14.904,67	17.000,00	20.000,00
Summe Aufwand:			14.904,67	17.000,00	20.000,00
Gesamt 55100 Baumkataster:			- 14.558,62	- 17.000,00	- 20.000,00
55120	Erholungseinrichtungen (u.a. Grillhütte, Außerhalb 13)				
44120000	Mieten und Pachten (K)	E5 Privatrechtliche Leistungsentgelte	570,00	0,00	600,00
44190000	Privatrechtliche Leistungsentgelte / Sonstige (K)	E5 Privatrechtliche Leistungsentgelte	0,00	600,00	0,00
Summe Ertrag:			570,00	600,00	600,00
52310000	Unterhaltung der Grundstücke, Außenanlagen, Gebäude und Gebäudeeinrichtungen (K)	E10 Aufwendungen für Sach- und Dienstleistungen	779,35	800,00	800,00

Bem.:

Ergebnishaushalt nach Leistung und Konto

Leistung-Nr	Bezeichnung		Rechng.-Erg.		
Kontonr	Bezeichnung Konto(K) bzw. Buchungsstelle(B)	Gliederungsposition	Vorvorjahr 2024	Vorjahr 2025	Planjahr 2026
	Bemerkung				
56410000	Versicherungsbeiträge (K)	E14 Sonstige laufende Aufwendungen	54,89	60,00	60,00
Summe Aufwand:			834,24	860,00	860,00
Gesamt 55120 Erholungseinrichtungen (u.a. Grillhütte, Außerhalb 13):			- 264,24	- 260,00	- 260,00
55211	Unterhaltung von öffentlichen Gewässern				
43700000	Erträge aus der Auflösung von Sonderposten für Beiträge und ähnliche Entgelte (K)	E4 Öffentlich-rechtliche Leistungsentgelte	4.285,68	4.290,00	4.290,00
Summe Ertrag:			4.285,68	4.290,00	4.290,00
52330000	Unterhaltung des Infrastrukturvermögens (K)	E10 Aufwendungen für Sach- und Dienstleistungen	3.052,35	3.000,00	3.000,00
53590000	Abschreibungen auf das Infrastrukturvermögen (einschließlich Grundstücke und grundstücksgleiche Rechte) / sonstige Bauten des Infrastrukturvermögens (K)	E11 Abschreibungen	4.285,68	4.290,00	4.290,00
56250000	Sachverständigen-, Gerichts- und ähnliche Aufwendungen (K)	E14 Sonstige laufende Aufwendungen	0,00	5.000,00	5.000,00
Bem.: Hochwasserschutz- und Starkregenvorsorgekonzept - Ansatz gem. Fachabteilung					
Summe Aufwand:			7.338,03	12.290,00	12.290,00
Gesamt 55211 Unterhaltung von öffentlichen Gewässern:			- 3.052,35	- 8.000,00	- 8.000,00
55300	Friedhofs- und Bestattungswesen, Friedhof Gau-Odernheim				
41510000	Sonderposten aus Zuwendungen (K)	E2 Zuwendungen, allgemeine Umlagen und sonstige	4.482,51	120,00	11.220,00
43120000	Gebühren für die Erteilung von Bescheiden (u.a. Genehmigungen, Ablehnungen, Untersagungen) (K)	E4 Öffentlich-rechtliche Leistungsentgelte	35,00	200,00	50,00
43210000	Entgelte für die Benutzung von öffentlichen Einrichtungen und für wirtschaftliche Dienstleistungen (K)	E4 Öffentlich-rechtliche Leistungsentgelte	100,00	800,00	1.200,00
43224000	Entgelte / für das Bestattungswesen (K)	E4 Öffentlich-rechtliche Leistungsentgelte	6.669,80	10.000,00	30.000,00
43224001	Bestattungswesen-Gebühren für Grababräumung (K)	E4 Öffentlich-rechtliche Leistungsentgelte	0,00	0,00	0,00
43290000	Benutzungsgebühren, wiederkehrende Beiträge (soweit diese nicht in einem Sonderposten zu erfassen sind) und ähnliche Entgelte, Kostenerstattungen / Sonstige (K)	E4 Öffentlich-rechtliche Leistungsentgelte	0,00	0,00	0,00
43900000	Erträge aus der Auflösung von Sonderposten für Grabnutzungsentgelte (K)	E4 Öffentlich-rechtliche Leistungsentgelte	0,00	0,00	0,00
46270000	Versicherungserstattungen (K)	E7 Sonstige laufende Erträge	1.059,10	0,00	0,00
46290000	Weitere sonstige laufende Erträge / Sonstige (K)	E7 Sonstige laufende Erträge	0,00	0,00	0,00
Summe Ertrag:			12.346,41	11.120,00	42.470,00
50221000	Vergütungen (K)	E9 Personal- und Versorgungsaufwendungen	28.846,93	31.160,00	34.620,00
50222000	Leistungszulagen (K)	E9 Personal- und Versorgungsaufwendungen	474,54	590,00	660,00
50320000	Beiträge zu Versorgungskassen / Arbeitnehmer (K)	E9 Personal- und Versorgungsaufwendungen	2.060,86	2.220,00	2.290,00
50420000	Beiträge zur gesetzlichen Sozialversicherung / Arbeitnehmer (K)	E9 Personal- und Versorgungsaufwendungen	7.297,81	7.790,00	8.480,00
50629000	Personalnebenaufwendungen / Arbeitnehmer / Sonstige (K)	E9 Personal- und Versorgungsaufwendungen	12,00	10,00	10,00

Ergebnishaushalt nach Leistung und Konto

Leistung-Nr	Bezeichnung		Rechng.-Erg.		
Kontonr	Bezeichnung Konto(K) bzw. Buchungsstelle(B)	Gliederungsposition	Vorvorjahr 2024	Vorjahr 2025	Planjahr 2026
	Bemerkung				
50820000	Zuführungen zu Rückstellungen für nicht genommenen Urlaub, Überstunden u.ä. / Arbeitnehmer (K)	E9 Personal- und Versorgungsaufwendungen	759,19	0,00	0,00
50900000	Pauschalierte Lohnsteuer (auch Zahlungen über Knappschaft) (K)	E9 Personal- und Versorgungsaufwendungen	74,65	90,00	140,00
52220000	Strom (K)	E10 Aufwendungen für Sach- und Dienstleistungen	- 145,21	150,00	400,00
52220010	Strom/Netznutzungsentgelt (K)	E10 Aufwendungen für Sach- und Dienstleistungen	287,42	300,00	300,00
52230000	Wasser (K)	E10 Aufwendungen für Sach- und Dienstleistungen	541,96	700,00	2.000,00
52240000	Abwasser (K)	E10 Aufwendungen für Sach- und Dienstleistungen	553,66	600,00	800,00
52310000	Unterhaltung der Grundstücke, Außenanlagen, Gebäude und Gebäudeeinrichtungen (K)	E10 Aufwendungen für Sach- und Dienstleistungen	2.819,77	2.000,00	5.000,00
52370000	Unterhaltung der Betriebs- und Geschäftsausstattung (K)	E10 Aufwendungen für Sach- und Dienstleistungen	0,00	50,00	50,00
52380000	Geringwertige Geräte, Ausstattungs-, Ausrüstungs- und sonstige Gebrauchsgegenstände (K)	E10 Aufwendungen für Sach- und Dienstleistungen	6.252,31	1.000,00	1.000,00
52470000	Sonstige Verbrauchsmittel (K)	E10 Aufwendungen für Sach- und Dienstleistungen	171,50	150,00	150,00
52480000	Sonstige bezogene Leistungen (K)	E10 Aufwendungen für Sach- und Dienstleistungen	14.694,14	14.000,00	20.000,00
53300000	Abschreibungen auf unbebaute Grundstücke und grundstücksgleiche Rechte (K)	E11 Abschreibungen	11.627,04	2.960,00	29.090,00
53490000	Abschreibungen auf bebaute Grundstücke und grundstücksgleiche Rechte / mit sonstigen Gebäuden (K)	E11 Abschreibungen	5.451,21	2.620,00	8.220,00
53820000	Maschinen und technische Anlagen (K)	E11 Abschreibungen	464,87	0,00	800,00
53850000	Abschreibung auf Betriebs- und Geschäftsausstattung (K)	E11 Abschreibungen	464,32	440,00	710,00
56250000	Sachverständigen-, Gerichts- und ähnliche Aufwendungen (K)	E14 Sonstige laufende Aufwendungen	439,19	500,00	500,00
56410000	Versicherungsbeiträge (K)	E14 Sonstige laufende Aufwendungen	478,01	520,00	520,00
Summe Aufwand:			83.626,17	67.850,00	115.740,00
Gesamt 55300 Friedhofs- und Bestattungswesen, Friedhof Gau-Odernheim:			- 71.279,76	- 56.730,00	- 73.270,00
55301	Friedhofs- und Bestattungswesen, Friedhof Gau-Köngernheim				
43120000	Gebühren für die Erteilung von Bescheiden (u.a. Genehmigungen, Ablehnungen, Untersagungen) (K)	E4 Öffentlich-rechtliche Leistungsentgelte	0,00	0,00	0,00
43210000	Entgelte für die Benutzung von öffentlichen Einrichtungen und für wirtschaftliche Dienstleistungen (K)	E4 Öffentlich-rechtliche Leistungsentgelte	0,00	0,00	0,00
43224000	Entgelte / für das Bestattungswesen (K)	E4 Öffentlich-rechtliche Leistungsentgelte	0,00	2.500,00	2.500,00
43900000	Erträge aus der Auflösung von Sonderposten für Grabnutzungsentgelte (K)	E4 Öffentlich-rechtliche Leistungsentgelte	0,00	0,00	0,00
Summe Ertrag:			0,00	2.500,00	2.500,00

Ergebnishaushalt nach Leistung und Konto

Leistung-Nr	Bezeichnung		Rechng.-Erg.		
Kontonr	Bezeichnung Konto(K) bzw. Buchungsstelle(B)	Gliederungsposition	Vorvorjahr 2024	Vorjahr 2025	Planjahr 2026
	Bemerkung				
52220000	Strom (K)	E10 Aufwendungen für Sach- und Dienstleistungen	0,00	0,00	0,00
52230000	Wasser (K)	E10 Aufwendungen für Sach- und Dienstleistungen	140,11	200,00	200,00
52310000	Unterhaltung der Grundstücke, Außenanlagen, Gebäude und Gebäudeeinrichtungen (K)	E10 Aufwendungen für Sach- und Dienstleistungen	0,00	500,00	10.000,00
Bem.: 52480000	Mehrkosten in 2026 für Wassergebundene Decke Friedhofsweg Sonstige bezogene Leistungen (K)	E10 Aufwendungen für Sach- und Dienstleistungen	0,00	800,00	800,00
53850000	Abschreibung auf Betriebs- und Geschäftsausstattung (K)	E11 Abschreibungen	451,00	450,00	450,00
56410000	Versicherungsbeiträge (K)	E14 Sonstige laufende Aufwendungen	177,24	200,00	200,00
Summe Aufwand:			768,35	2.150,00	11.650,00
Gesamt 55301 Friedhofs- und Bestattungswesen, Friedhof Gau-Köngernheim:			- 768,35	350,00	- 9.150,00
55340	Kriegsgräber, jüdische Friedhöfe				
41442000	Zuweisungen und Zuschüsse für laufende Zwecke / vom öffentlichen Bereich / von der EU / vom Land (K)	E2 Zuwendungen, allgemeine Umlagen und sonstige	1.849,25	1.850,00	800,00
Summe Ertrag:			1.849,25	1.850,00	800,00
52310000	Unterhaltung der Grundstücke, Außenanlagen, Gebäude und Gebäudeeinrichtungen (K)	E10 Aufwendungen für Sach- und Dienstleistungen	0,00	650,00	650,00
Summe Aufwand:			0,00	650,00	650,00
Gesamt 55340 Kriegsgräber, jüdische Friedhöfe:			1.849,25	1.200,00	150,00
55400	Ökokonto				
43700000	Erträge aus der Auflösung von Sonderposten für Beiträge und ähnliche Entgelte (K)	E4 Öffentlich-rechtliche Leistungsentgelte	1.170,00	1.170,00	1.170,00
Summe Ertrag:			1.170,00	1.170,00	1.170,00
53300000	Abschreibungen auf unbebaute Grundstücke und grundstücksgleiche Rechte (K)	E11 Abschreibungen	1.588,00	1.590,00	1.590,00
53580000	Straßen, Wege, Plätze und Verkehrlenkungsanlagen (K)	E11 Abschreibungen	0,00	0,00	0,00
Summe Aufwand:			1.588,00	1.590,00	1.590,00
Gesamt 55400 Ökokonto:			- 418,00	- 420,00	- 420,00
55530	Weinbergshut				
41590000	Sonstige Sonderposten (K)	E2 Zuwendungen, allgemeine Umlagen und sonstige	0,00	0,00	0,00
43230000	Entgelte für die Unterhaltung von Straßen, Wirtschaftswegen u.a. öffentlichen Einrichtungen (K)	E4 Öffentlich-rechtliche Leistungsentgelte	6.472,06	7.800,00	8.460,00
44110000	Erträge aus Verkäufen von Vorräten (K)	E5 Privatrechtliche Leistungsentgelte	0,00	0,00	0,00
Summe Ertrag:			6.472,06	7.800,00	8.460,00
50221000	Vergütungen (K)	E9 Personal- und Versorgungsaufwendungen	2.689,35	3.000,00	2.780,00
50320000	Beiträge zu Versorgungskassen / Arbeitnehmer (K)	E9 Personal- und Versorgungsaufwendungen	0,00	50,00	0,00
50420000	Beiträge zur gesetzlichen Sozialversicherung / Arbeitnehmer (K)	E9 Personal- und Versorgungsaufwendungen	759,45	800,00	790,00
50900000	Pauschalierte Lohnsteuer (auch Zahlungen über Knappschaft) (K)	E9 Personal- und Versorgungsaufwendungen	53,75	100,00	60,00

Ergebnishaushalt nach Leistung und Konto

Leistung-Nr	Bezeichnung		Rechng.-Erg.		
Kontonr	Bezeichnung Konto(K) bzw. Buchungsstelle(B)	Gliederungsposition	Vorvorjahr 2024	Vorjahr 2025	Planjahr 2026
	Bemerkung				
52360000	Unterhaltung der Maschinen und technischen Anlagen (K)	E10 Aufwendungen für Sach- und Dienstleistungen	1.019,02	1.000,00	300,00
52380000	Geringwertige Geräte, Ausstattungs-, Ausrüstungs- und sonstige Gebrauchsgegenstände (K)	E10 Aufwendungen für Sach- und Dienstleistungen	0,00	0,00	100,00
52470000	Sonstige Verbrauchsmittel (K)	E10 Aufwendungen für Sach- und Dienstleistungen	1.001,83	1.500,00	2.200,00
52480000	Sonstige bezogene Leistungen (K)	E10 Aufwendungen für Sach- und Dienstleistungen	1.963,84	1.500,00	2.100,00
53850000	Abschreibung auf Betriebs- und Geschäftsausstattung (K)	E11 Abschreibungen	214,00	0,00	0,00
Summe Aufwand:			7.701,24	7.950,00	8.330,00
Gesamt 55530 Weinbergshut:			- 1.229,18	- 150,00	130,00
55590	Feldwege				
41510000	Sonderposten aus Zuwendungen (K)	E2 Zuwendungen, allgemeine Umlagen und sonstige	49.756,64	49.760,00	49.750,00
43230000	Entgelte für die Unterhaltung von Straßen, Wirtschaftswegen u.a. öffentlichen Einrichtungen (K)	E4 Öffentlich-rechtliche Leistungsentgelte	31.667,06	31.650,00	31.740,00
43700000	Erträge aus der Auflösung von Sonderposten für Beiträge und ähnliche Entgelte (K)	E4 Öffentlich-rechtliche Leistungsentgelte	2.680,00	2.680,00	2.680,00
44290000	Kostenerstattungen und Kostenumlagen / von Sonstigen (K)	E6 Kostenerstattungen und Kostenumlagen	0,00	0,00	0,00
46112000	Erträge aus der Veräußerung von Grundstücken und Gebäuden (K)	E7 Sonstige laufende Erträge	0,00	0,00	0,00
46621000	Erträge aus Zuschreibungen / von immateriellen Vermögensgegenständen und Vermögensgegenständen des Sachanlagevermögens (K)	E7 Sonstige laufende Erträge	1,28	0,00	0,00
Summe Ertrag:			84.104,98	84.090,00	84.170,00
50221000	Vergütungen (K)	E9 Personal- und Versorgungsaufwendungen	8.497,12	9.100,00	9.360,00
50222000	Leistungszulagen (K)	E9 Personal- und Versorgungsaufwendungen	158,18	170,00	180,00
50320000	Beiträge zu Versorgungskassen / Arbeitnehmer (K)	E9 Personal- und Versorgungsaufwendungen	686,78	740,00	760,00
50420000	Beiträge zur gesetzlichen Sozialversicherung / Arbeitnehmer (K)	E9 Personal- und Versorgungsaufwendungen	1.876,47	2.010,00	2.070,00
50629000	Personalnebenaufwendungen / Arbeitnehmer / Sonstige (K)	E9 Personal- und Versorgungsaufwendungen	3,96	0,00	0,00
50820000	Zuführungen zu Rückstellungen für nicht genommenen Urlaub, Überstunden u.ä. / Arbeitnehmer (K)	E9 Personal- und Versorgungsaufwendungen	253,06	0,00	0,00
50900000	Pauschalierte Lohnsteuer (auch Zahlungen über Knappschaft) (K)	E9 Personal- und Versorgungsaufwendungen	0,48	0,00	0,00
52330000	Unterhaltung des Infrastrukturvermögens (K)	E10 Aufwendungen für Sach- und Dienstleistungen	357,00	17.380,00	12.100,00
53580000	Straßen, Wege, Plätze und Verkehrsmittelanlagen (K)	E11 Abschreibungen	54.708,16	54.710,00	54.700,00
56561000	Einstellungen in den Sonderposten Wirtschaftswege (K)	E14 Sonstige laufende Aufwendungen	12.427,84	7.470,00	7.470,00
Bem.: 7.470,00 € - entsprechen der Tilgungsrate des Kredites					

Ergebnishaushalt nach Leistung und Konto

Leistung-Nr	Bezeichnung		Rechng.-Erg.		
Kontonr	Bezeichnung Konto(K) bzw. Buchungsstelle(B)	Gliederungsposition	Vorvorjahr 2024	Vorjahr 2025	Planjahr 2026
	Bemerkung				
57511000	Zinsaufwendungen und sonstige Finanzaufwendungen / an den inländischen Geldmarkt / an inländische Kreditinstitute / an Banken (K)	E18 Zinsaufwendungen und sonstige Finanzaufwendungen	0,00	150,00	150,00
Bem.: Entspricht den Zinsen für den Kredit					
Summe Aufwand:			78.969,05	91.730,00	86.790,00
Gesamt 55590 Feldwege:			5.135,93	- 7.640,00	- 2.620,00
57311	Durchführung von Märkten, Kerben				
44190000	Privatrechtliche Leistungsentgelte / Sonstige (K)	E5 Privatrechtliche Leistungsentgelte	640,00	1.000,00	1.000,00
44192000	Privatrechtliche Leistungsentgelte/Sonstige (Standgelder etc. Weihnachtsmarkt) (K)	E5 Privatrechtliche Leistungsentgelte	380,00	500,00	500,00
46290000	Weitere sonstige laufende Erträge / Sonstige (K)	E7 Sonstige laufende Erträge	0,00	0,00	0,00
Summe Ertrag:			1.020,00	1.500,00	1.500,00
52220000	Strom (K)	E10 Aufwendungen für Sach- und Dienstleistungen	3.007,48	3.100,00	1.600,00
52220010	Strom/Netznutzungsentgelt (K)	E10 Aufwendungen für Sach- und Dienstleistungen	1.915,19	2.000,00	800,00
52380000	Geringwertige Geräte, Ausstattungs-, Ausrüstungs- und sonstige Gebrauchsgegenstände (K)	E10 Aufwendungen für Sach- und Dienstleistungen	482,70	1.000,00	1.000,00
52440000	Laborbedarf, Werkstättenbedarf, Lebensmittel, Arzneimittel, Verbandstoffe, Sanitätsverbrauchsmaterial, Baumaterial, sonstiger Anstaltsbedarf, Saat- und Pflanzgut (K)	E10 Aufwendungen für Sach- und Dienstleistungen	0,00	0,00	0,00
52470000	Sonstige Verbrauchsmittel (K)	E10 Aufwendungen für Sach- und Dienstleistungen	572,84	600,00	600,00
52470010	Sonstige Verbrauchsmittel-Mittelaltermarkt (K)	E10 Aufwendungen für Sach- und Dienstleistungen	0,00	0,00	0,00
52470020	Sonstige Verbrauchsmittel-Weihnachtsmarkt (K)	E10 Aufwendungen für Sach- und Dienstleistungen	40,28	400,00	400,00
52480000	Sonstige bezogene Leistungen (K)	E10 Aufwendungen für Sach- und Dienstleistungen	10.498,27	10.000,00	14.000,00
52480010	Sonstige bezogene Leistungen-Mittelaltermarkt (K)	E10 Aufwendungen für Sach- und Dienstleistungen	0,00	0,00	0,00
52480020	Sonstige bezogene Leistungen-Weihnachtsmarkt (K)	E10 Aufwendungen für Sach- und Dienstleistungen	1.894,35	2.000,00	2.000,00
53850000	Abschreibung auf Betriebs- und Geschäftsausstattung (K)	E11 Abschreibungen	425,00	0,00	0,00
Summe Aufwand:			18.836,11	19.100,00	20.400,00
Gesamt 57311 Durchführung von Märkten, Kerben:			- 17.816,11	- 17.600,00	- 18.900,00
57318	Sonstige allgemeine öffentliche Einrichtungen-Glockenturm (Simultankirche)				
41510000	Sonderposten aus Zuwendungen (K)	E2 Zuwendungen, allgemeine Umlagen und sonstige	2.139,00	2.140,00	2.140,00
44120000	Mieten und Pachten (K)	E5 Privatrechtliche Leistungsentgelte	4.694,40	4.700,00	4.700,00
44121000	Mieten und Pachten (K)	E5 Privatrechtliche Leistungsentgelte	1.310,88	1.310,00	2.200,00

Ergebnishaushalt nach Leistung und Konto

Leistung-Nr	Bezeichnung		Rechng.-Erg.		
Kontonr	Bezeichnung Konto(K) bzw. Buchungsstelle(B)	Gliederungsposition	Vorvorjahr 2024	Vorjahr 2025	Planjahr 2026
	Bemerkung				
		Summe Ertrag:	8.144,28	8.150,00	9.040,00
52220000	Strom (K)	E10 Aufwendungen für Sach- und Dienstleistungen	- 53,57	150,00	500,00
52220010	Strom/Netznutzungsentgelt (K)	E10 Aufwendungen für Sach- und Dienstleistungen	483,48	500,00	300,00
52240000	Abwasser (K)	E10 Aufwendungen für Sach- und Dienstleistungen	27,60	30,00	30,00
52310000	Unterhaltung der Grundstücke, Außenanlagen, Gebäude und Gebäudeeinrichtungen (K)	E10 Aufwendungen für Sach- und Dienstleistungen	5.081,70	1.500,00	1.500,00
52380000	Geringwertige Geräte, Ausstattungs-, Ausrüstungs- und sonstige Gebrauchsgegenstände (K)	E10 Aufwendungen für Sach- und Dienstleistungen	0,00	0,00	0,00
53440000	Abschreibungen auf bebaute Grundstücke und grundstücksgleiche Rechte / mit Kulturalanlagen (K)	E11 Abschreibungen	5.673,00	5.670,00	5.670,00
53490000	Abschreibungen auf bebaute Grundstücke und grundstücksgleiche Rechte / mit sonstigen Gebäuden (K)	E11 Abschreibungen	0,00	0,00	0,00
56410000	Versicherungsbeiträge (K)	E14 Sonstige laufende Aufwendungen	2.516,38	2.700,00	2.700,00
		Summe Aufwand:	13.728,59	10.550,00	10.700,00
	Gesamt 57318 Sonstige allgemeine öffentliche Einrichtungen-Glockenturm (Simultankirche):		- 5.584,31	- 2.400,00	- 1.660,00
57319	Brunnenanlagen				
52220000	Strom (K)	E10 Aufwendungen für Sach- und Dienstleistungen	119,49	300,00	200,00
52220010	Strom/Netznutzungsentgelt (K)	E10 Aufwendungen für Sach- und Dienstleistungen	410,33	650,00	500,00
52310000	Unterhaltung der Grundstücke, Außenanlagen, Gebäude und Gebäudeeinrichtungen (K)	E10 Aufwendungen für Sach- und Dienstleistungen	0,00	150,00	150,00
		Summe Aufwand:	529,82	1.100,00	850,00
	Gesamt 57319 Brunnenanlagen:		- 529,82	- 1.100,00	- 850,00
57511	Tourismusförderung				
41510000	Sonderposten aus Zuwendungen (K)	E2 Zuwendungen, allgemeine Umlagen und sonstige	5.103,68	5.100,00	5.100,00
		Summe Ertrag:	5.103,68	5.100,00	5.100,00
52310000	Unterhaltung der Grundstücke, Außenanlagen, Gebäude und Gebäudeeinrichtungen (K)	E10 Aufwendungen für Sach- und Dienstleistungen	0,00	200,00	200,00
52380000	Geringwertige Geräte, Ausstattungs-, Ausrüstungs- und sonstige Gebrauchsgegenstände (K)	E10 Aufwendungen für Sach- und Dienstleistungen	0,00	200,00	200,00
52470000	Sonstige Verbrauchsmittel (K)	E10 Aufwendungen für Sach- und Dienstleistungen	0,00	100,00	100,00
53580000	Straßen, Wege, Plätze und Verkehrslenkungsanlagen (K)	E11 Abschreibungen	7.626,80	7.630,00	7.630,00
53850000	Abschreibung auf Betriebs- und Geschäftsausstattung (K)	E11 Abschreibungen	238,80	240,00	240,00
		Summe Aufwand:	7.865,60	8.370,00	8.370,00

Ergebnishaushalt nach Leistung und Konto

Leistung-Nr	Bezeichnung		Rechng.-Erg.		
Kontonr	Bezeichnung Konto(K) bzw. Buchungsstelle(B)	Gliederungsposition	Vorvorjahr 2024	Vorjahr 2025	Planjahr 2026
	Bemerkung				
Gesamt 57511 Tourismusförderung:			- 2.761,92	- 3.270,00	- 3.270,00
61112	Gemeindesteuern				
40110000	Grundsteuer A (K)	E1 Steuern und ähnliche Abgaben	69.796,59	41.000,00	43.500,00
40120000	Grundsteuer B (K)	E1 Steuern und ähnliche Abgaben	533.605,25	596.600,00	657.540,00
40130000	Gewerbsteuer (K)	E1 Steuern und ähnliche Abgaben	1.108.052,61	1.000.000,00	1.000.000,00
40330000	Hundesteuer (K)	E1 Steuern und ähnliche Abgaben	21.441,49	21.500,00	19.960,00
46611000	Erträge aus der Auflösung von Wertberichtigungen auf Forderungen (K)	E7 Sonstige laufende Erträge	0,00	0,00	0,00
47200000	Zinsen aus Stundungen und Verrentungen (K)	E17 Zinserträge und sonstige Finanzerträge	617,00	400,00	1.000,00
Summe Ertrag:			1.733.512,94	1.659.500,00	1.722.000,00
56551000	Einzelwertberichtigung (K)	E14 Sonstige laufende Aufwendungen	0,00	0,00	0,00
Summe Aufwand:			0,00	0,00	0,00
Gesamt 61112 Gemeindesteuern:			1.733.512,94	1.659.500,00	1.722.000,00
61113	Gemeindeanteil Einkommensteuer				
40210000	Gemeindeanteil an der Einkommensteuer (K)	E1 Steuern und ähnliche Abgaben	2.445.732,24	2.569.030,00	2.691.620,00
Summe Ertrag:			2.445.732,24	2.569.030,00	2.691.620,00
Gesamt 61113 Gemeindeanteil Einkommensteuer:			2.445.732,24	2.569.030,00	2.691.620,00
61114	Gemeindeanteil Umsatzsteuer				
40220000	Gemeindeanteil an der Umsatzsteuer (K)	E1 Steuern und ähnliche Abgaben	115.419,32	115.320,00	141.090,00
Summe Ertrag:			115.419,32	115.320,00	141.090,00
Gesamt 61114 Gemeindeanteil Umsatzsteuer:			115.419,32	115.320,00	141.090,00
61131	Schlüsselzuweisungen, Investitionsschlüsselzuweisungen				
41110000	Schlüsselzuweisungen / vom Land (K)	E2 Zuwendungen, allgemeine Umlagen und sonstige	0,00	0,00	0,00
41111000	Schlüsselzuweisung A (K)	E2 Zuwendungen, allgemeine Umlagen und sonstige	302.152,00	446.000,00	0,00
41112000	Schlüsselzuweisung B1 (K)	E2 Zuwendungen, allgemeine Umlagen und sonstige	123.327,00	51.530,00	72.350,00
41130000	Zuweisungen für Stationierungsgemeinden und zentrale Orte (K)	E2 Zuwendungen, allgemeine Umlagen und sonstige	276.904,00	301.300,00	307.430,00
Summe Ertrag:			702.383,00	798.830,00	379.780,00
Gesamt 61131 Schlüsselzuweisungen, Investitionsschlüsselzuweisungen:			702.383,00	798.830,00	379.780,00
61132	Sonstige allgemeine Zuweisungen				
41320000	Sonstige allgemeine Zuweisungen / von der EU / vom Land (K)	E2 Zuwendungen, allgemeine Umlagen und sonstige	0,00	0,00	0,00
41330000	Sonstige allgemeine Zuweisungen / von der EU / von Gemeinden und Gemeindeverbänden (K)	E2 Zuwendungen, allgemeine Umlagen und sonstige	57.076,40	0,00	0,00
Summe Ertrag:			57.076,40	0,00	0,00
Gesamt 61132 Sonstige allgemeine Zuweisungen:			57.076,40	0,00	0,00

Ergebnishaushalt nach Leistung und Konto

Leistung-Nr	Bezeichnung		Rechng.-Erg.		
Kontonr	Bezeichnung Konto(K) bzw. Buchungsstelle(B)	Gliederungsposition	Vorvorjahr 2024	Vorjahr 2025	Planjahr 2026
	Bemerkung				
61152	Umlage Fonds "Deutsche Einheit"				
54411000	Umlage zur Finanzierung des Fonds "Deutsche Einheit" (K)	E12 Zuwendungen, Umlagen und sonstige Transferaufwendungen	0,00	0,00	0,00
	Summe Aufwand:		0,00	0,00	0,00
	Gesamt 61152 Umlage Fonds "Deutsche Einheit":		0,00	0,00	0,00
61154	Kreisumlage				
54421000	Allgemeine Umlagen an Gemeindeverbände / Landkreise (K)	E12 Zuwendungen, Umlagen und sonstige Transferaufwendungen	2.233.097,00	2.326.810,00	2.471.210,00
	<i>Bem.: Hochrechnung mit 48,4%, Umlagegrundlage = 5.105.813</i>				
	Summe Aufwand:		2.233.097,00	2.326.810,00	2.471.210,00
	Gesamt 61154 Kreisumlage:		- 2.233.097,00	- 2.326.810,00	- 2.471.210,00
61155	Verbandsgemeindeumlage				
54423000	Allgemeine Umlagen an Gemeindeverbände / Verbandsgemeinden (K)	E12 Zuwendungen, Umlagen und sonstige Transferaufwendungen	1.666.490,00	1.730.680,00	1.914.680,00
	<i>Bem.: Hochrechnung mit 37,5%, Umlagegrundlage = 5.105.813</i>				
	Summe Aufwand:		1.666.490,00	1.730.680,00	1.914.680,00
	Gesamt 61155 Verbandsgemeindeumlage:		- 1.666.490,00	- 1.730.680,00	- 1.914.680,00
61159	Sonderposten für Belastungen aus dem kommunalen Finanzausgleich				
46612000	Erträge aus der Auflösung von Sonderposten mit Rücklageanteil (K)	E7 Sonstige laufende Erträge	251.770,00	0,00	318.500,00
	Summe Ertrag:		251.770,00	0,00	318.500,00
56560000	Einstellungen und Zuschreibungen in die Sonderposten (K)	E14 Sonstige laufende Aufwendungen	6.260,00	0,00	220.910,00
	Summe Aufwand:		6.260,00	0,00	220.910,00
	Gesamt 61159 Sonderposten für Belastungen aus dem kommunalen Finanzausgleich:		245.510,00	0,00	97.590,00
61161	Gewerbesteuerumlage				
54310000	Gewerbesteuerumlage (K)	E12 Zuwendungen, Umlagen und sonstige Transferaufwendungen	84.161,73	75.320,00	75.320,00
	Summe Aufwand:		84.161,73	75.320,00	75.320,00
	Gesamt 61161 Gewerbesteuerumlage:		- 84.161,73	- 75.320,00	- 75.320,00
61171	Ausgleichsleistungen nach dem Familienleistungsausgleich (§ 28 LFAG)				
40520000	Ausgleichsleistungen / von der EU / vom Land (K)	E1 Steuern und ähnliche Abgaben	322.888,57	278.100,00	279.200,00
	Summe Ertrag:		322.888,57	278.100,00	279.200,00
	Gesamt 61171 Ausgleichsleistungen nach dem Familienleistungsausgleich (§ 28 LFAG):		322.888,57	278.100,00	279.200,00
61211	Zinsen aus Geldanlagen				
57511000	Zinsaufwendungen und sonstige Finanzaufwendungen / an den inländischen Geldmarkt / an inländische Kreditinstitute / an Banken (K)	E18 Zinsaufwendungen und sonstige Finanzaufwendungen	208,42	190,00	170,00
	Summe Aufwand:		208,42	190,00	170,00
	Gesamt 61211 Zinsen aus Geldanlagen:		- 208,42	- 190,00	- 170,00
61214	Zinserträge (§233a AO)				
47920000	Vollverzinsung aus Gewerbesteuer (§ 233a AO) (K)	E17 Zinserträge und sonstige Finanzerträge	6.469,00	5.000,00	1.000,00
	Summe Ertrag:		6.469,00	5.000,00	1.000,00
56551000	Einzelwertberichtigung (K)	E14 Sonstige laufende Aufwendungen	0,00	0,00	0,00
	Summe Aufwand:		0,00	0,00	0,00

Ergebnishaushalt nach Leistung und Konto

Leistung-Nr	Bezeichnung		Rechng.-Erg.		
Kontonr	Bezeichnung Konto(K) bzw. Buchungsstelle(B)	Gliederungsposition	Vorvorjahr 2024	Vorjahr 2025	Planjahr 2026
	Bemerkung				
Gesamt 61214 Zinserträge (§233a AO):			6.469,00	5.000,00	1.000,00
61221	Zinsen Darlehen				
57511000	Zinsaufwendungen und sonstige Finanzaufwendungen / an den inländischen Geldmarkt / an inländische Kreditinstitute / an Banken (K)	E18 Zinsaufwendungen und sonstige Finanzaufwendungen	76.762,43	74.830,00	72.800,00
57519000	Zinsaufwendungen und sonstige Finanzaufwendungen / an den inländischen Geldmarkt / an inländische Kreditinstitute / an sonstige inländische Kreditinstitute (K)	E18 Zinsaufwendungen und sonstige Finanzaufwendungen	6.767,56	6.420,00	5.340,00
Summe Aufwand:			83.529,99	81.250,00	78.140,00
Gesamt 61221 Zinsen Darlehen:			- 83.529,99	- 81.250,00	- 78.140,00
61225	Zinsaufwendungen (§ 233a AO)				
57910000	Sonstige Zinsen und sonstige Finanzaufwendungen / aus der Vollverzinsung der Gewerbesteuer (§ 233a AO) (K)	E18 Zinsaufwendungen und sonstige Finanzaufwendungen	253,00	1.500,00	1.500,00
Summe Aufwand:			253,00	1.500,00	1.500,00
Gesamt 61225 Zinsaufwendungen (§ 233a AO):			- 253,00	- 1.500,00	- 1.500,00
62600	Beteiligungen				
47990000	Sonstige Zinsen und ähnliche Erträge / Sonstige (K)	E17 Zinserträge und sonstige Finanzerträge	45,16	50,00	50,00
Summe Ertrag:			45,16	50,00	50,00
57450000	Zinsaufwendungen und sonstige Finanzaufwendungen / an den öffentlichen Bereich / an die EU / an Anstalten (K)	E18 Zinsaufwendungen und sonstige Finanzaufwendungen	0,00	0,00	0,00
Summe Aufwand:			0,00	0,00	0,00
Gesamt 62600 Beteiligungen:			45,16	50,00	50,00
Ertrag Gesamt:			8.163.009,18	8.109.940,00	8.600.790,00
Aufwand Gesamt:			7.898.068,76	8.322.430,00	9.308.280,00
Gesamt:			264.940,42	- 212.490,00	- 707.490,00

Investitionsübersicht

Hauptplan 2026

32 Gau-Odernheim

Muster 11
(zu § 4 Abs. 12 und 13 GemHVO)

	bis einschl. des Haushalts- vorjahres bereitgestellte Mittel	Ansatz des Haushalts- jahres	Planungs- daten des Haushalts- folgejahres	Planungs- daten des zweiten Haushalts- folgejahres	Planungs- daten des dritten Haushalts- folgejahres	Planungs- daten der weiteren Haushalts- folgejahre bis zum Abschluss der Maßnahme	Gesamtein-/ auszahlungen (über den Gesamt- zeitraum der Maßnahme)
		2026	2027	2028	2029		
Teilhaushalt: Teilhaushalt 1							
: 11400 Zentrale Dienste, "Rathaus" (Obermarkt 6)							
Maßnahme: 11 114 Rathaus- Betriebsausstattung incl. EDV/IT-Ausstattung							
Summe der Einzahlungen aus Investitionstätigkeit	0,00	0,00	0,00	0,00	0,00	0,00	0,00
Summe der Auszahlungen aus Investitionstätigkeit	0,00 *	5.000,00	0,00	0,00	0,00	0,00	5.000,00 *
Saldo der Ein- und Auszahlungen aus Investitionstätigkeit	0,00	- 5.000,00	0,00	0,00	0,00	0,00	- 5.000,00

Erläuterungen 11400-08210000-11-78571000: Konferenzausstattung Rathaus

: 11429 Unbebaute Grundstücke							
Maßnahme: 115 Verkauf unbebaute Grundstücke							
Summe der Einzahlungen aus Investitionstätigkeit	175.753,46 *	271.970,00	0,00	0,00	0,00	0,00	447.723,46
Summe der Auszahlungen aus Investitionstätigkeit	0,00	0,00	0,00	0,00	0,00	0,00	0,00
Saldo der Ein- und Auszahlungen aus Investitionstätigkeit	175.753,46	271.970,00	0,00	0,00	0,00	0,00	447.723,46

: 11430 Bauhof (Gerätehalle; Mühlstr./Hinter der Stegmühle)							
Maßnahme: 119 Bauhof-Betriebsausstattung							
Summe der Einzahlungen aus Investitionstätigkeit	0,00	0,00	0,00	0,00	0,00	0,00	0,00
Summe der Auszahlungen aus Investitionstätigkeit	24.584,00 *	20.000,00	0,00	0,00	0,00	0,00	44.584,00 *
Saldo der Ein- und Auszahlungen aus Investitionstätigkeit	- 24.584,00	- 20.000,00	0,00	0,00	0,00	0,00	- 44.584,00

Erläuterungen 11430-08210000-119-78571000: incl. Rasentraktor und Wiesenmäher

: 28113 Heimat- und Brauchtumspflege - Allgemein							
Maßnahme: 159 Erwerb Terrorsperren-Pflanzkübel							
Summe der Einzahlungen aus Investitionstätigkeit	0,00	0,00	0,00	0,00	0,00	0,00	0,00
Summe der Auszahlungen aus Investitionstätigkeit	0,00	20.000,00	0,00	0,00	0,00	0,00	20.000,00
Saldo der Ein- und Auszahlungen aus Investitionstätigkeit	0,00	- 20.000,00	0,00	0,00	0,00	0,00	- 20.000,00

: 36521 Kindertagesstätte "Nach dem alten Schloss " Mühlstr. 40							
Maßnahme: 121 Kita Mühlstraße-Betriebsausstattung							
Summe der Einzahlungen aus Investitionstätigkeit	0,00	0,00	0,00	0,00	0,00	0,00	0,00
Summe der Auszahlungen aus Investitionstätigkeit	12.252,53 *	15.000,00	0,00	0,00	0,00	0,00	27.252,53 *
Saldo der Ein- und Auszahlungen aus Investitionstätigkeit	- 12.252,53	- 15.000,00	0,00	0,00	0,00	0,00	- 27.252,53

Investitionsübersicht

Hauptplan 2026

32 Gau-Odernheim

Muster 11
(zu § 4 Abs. 12 und 13 GemHVO)

	bis einschl. des Haushalts- vorjahres bereitgestellte Mittel	Ansatz des Haushalts- jahres	Planungs- daten des Haushalts- folgejahres	Planungs- daten des zweiten Haushalts- folgejahres	Planungs- daten des dritten Haushalts- folgejahres	Planungs- daten der weiteren Haushalts- folgejahre bis zum Abschluss der Maßnahme	Gesamtein-/ auszahlungen (über den Gesamt- zeitraum der Maßnahme)
		2026	2027	2028	2029		

Erläuterungen 36521-08210000-121-78571000: Betriebsausstattung - für Fensterverdunklung/Sonnensegel und zusätzliches Mobiliar

: 36521 Kindertagesstätte "Nach dem alten Schloss " Mühlstr. 40							
Maßnahme: 148 Erwerb Pavillionanlage incl. Platzplanung-Kiga							
Summe der Einzahlungen aus Investitionstätigkeit	0,00	0,00	0,00	0,00	0,00	0,00	0,00
Summe der Auszahlungen aus Investitionstätigkeit	351.934,52 *	830.000,00	0,00	0,00	0,00	0,00	1.181.934,52 *
Saldo der Ein- und Auszahlungen aus Investitionstätigkeit	- 351.934,52	- 830.000,00	0,00	0,00	0,00	0,00	- 1.181.934,52

: 36522 Kindertagesstätte "Regenbogen" (Pestalozzistraße 2)							
Maßnahme: 120 Kita Regenbogen-Betriebsausstattung							
Summe der Einzahlungen aus Investitionstätigkeit	0,00	0,00	0,00	0,00	0,00	0,00	0,00
Summe der Auszahlungen aus Investitionstätigkeit	48.138,59 *	25.000,00	0,00	0,00	0,00	0,00	73.138,59 *
Saldo der Ein- und Auszahlungen aus Investitionstätigkeit	- 48.138,59	- 25.000,00	0,00	0,00	0,00	0,00	- 73.138,59

Erläuterungen 36522-08210000-120-78571000: Betriebsausstattung, 2025= Mobiliarerstatz (in 2024 nicht umgesetzt)

: 36613 Spielplätze u.Ä.							
Maßnahme: 123 Spielplätze-Betriebsausstattung							
Summe der Einzahlungen aus Investitionstätigkeit	0,00	0,00	0,00	0,00	0,00	0,00	0,00
Summe der Auszahlungen aus Investitionstätigkeit	17.723,83 *	15.000,00	0,00	0,00	0,00	0,00	32.723,83 *
Saldo der Ein- und Auszahlungen aus Investitionstätigkeit	- 17.723,83	- 15.000,00	0,00	0,00	0,00	0,00	- 32.723,83

Erläuterungen 36613-08210000-123-78571000: Ersatz Spielgeräte, Einhausung , Technik Wasserspielplatz

: 42411 Kommunales Sportgelände mit Gebäude (Hinter der Mühlstraße)							
Maßnahme: 158 Multifunktionaler Stadionumbau							
Summe der Einzahlungen aus Investitionstätigkeit	0,00	1.350.000,00	750.000,00	0,00	0,00	0,00	2.100.000,00
Summe der Auszahlungen aus Investitionstätigkeit	42.840,00 *	1.800.000,00	1.000.000,00	0,00	0,00	0,00	2.842.840,00 *
Saldo der Ein- und Auszahlungen aus Investitionstätigkeit	- 42.840,00	- 450.000,00	- 250.000,00	0,00	0,00	0,00	- 742.840,00

: 54111 Gemeindestraßen							
Maßnahme: 3 Sanierung Albiger Straße							
Summe der Einzahlungen aus Investitionstätigkeit	0,00	0,00	0,00	0,00	0,00	0,00	0,00
Summe der Auszahlungen aus Investitionstätigkeit	11.689,37 *	50.000,00	0,00	0,00	0,00	0,00	61.689,37 *
Saldo der Ein- und Auszahlungen aus Investitionstätigkeit	- 11.689,37	- 50.000,00	0,00	0,00	0,00	0,00	- 61.689,37

Investitionsübersicht

Hauptplan 2026

32 Gau-Odernheim

Muster 11
(zu § 4 Abs. 12 und 13 GemHVO)

	bis einschl. des Haushalts- vorjahres bereitgestellte Mittel	Ansatz des Haushalts- jahres	Planungs- daten des Haushalts- folgejahres	Planungs- daten des zweiten Haushalts- folgejahres	Planungs- daten des dritten Haushalts- folgejahres	Planungs- daten der weiteren Haushalts- folgejahre bis zum Abschluss der Maßnahme	Gesamtein-/ auszahlungen (über den Gesamt- zeitraum der Maßnahme)
		2026	2027	2028	2029		

Erläuterungen 54111-09640000-3-78593000: Kosten der Untersuchung/Planungskosten, Ausbau ab 2027

: 54111 Gemeindestraßen							
Maßnahme: 61 630-01-01 Ausbau "Am Bahnhof"							
Summe der Einzahlungen aus Investitionstätigkeit	0,00	0,00	310.000,00	451.500,00	0,00	0,00	761.500,00
Summe der Auszahlungen aus Investitionstätigkeit	40.089,30 *	200.000,00	710.000,00	0,00	0,00	0,00	950.089,30 *
Saldo der Ein- und Auszahlungen aus Investitionstätigkeit	- 40.089,30	- 200.000,00	- 400.000,00	451.500,00	0,00	0,00	- 188.589,30

Erläuterungen 54111-09640000-61-78593000: Ansatz für erste Planungskosten, Restkosten und erste Einnahmen ab 2027

: 54111 Gemeindestraßen							
Maßnahme: 82 Ausbau/SanierungTurmgasse							
Summe der Einzahlungen aus Investitionstätigkeit	0,00	74.750,00	135.130,00	0,00	0,00	0,00	209.880,00
Summe der Auszahlungen aus Investitionstätigkeit	0,00	230.000,00	0,00	0,00	0,00	0,00	230.000,00
Saldo der Ein- und Auszahlungen aus Investitionstätigkeit	0,00	- 155.250,00	135.130,00	0,00	0,00	0,00	- 20.120,00

: 54111 Gemeindestraßen							
Maßnahme: 134 Ausbau Kirchgasse - Ausbau gesamt							
Summe der Einzahlungen aus Investitionstätigkeit	0,00	233.580,00	422.240,00	0,00	0,00	0,00	655.820,00
Summe der Auszahlungen aus Investitionstätigkeit	80.595,81 *	910.000,00	0,00	0,00	0,00	0,00	990.595,81 *
Saldo der Ein- und Auszahlungen aus Investitionstätigkeit	- 80.595,81	- 676.420,00	422.240,00	0,00	0,00	0,00	- 334.775,81

Erläuterungen 54111-23310000-134-68164200: Zuwendung aus der Städtebauplanung
54111-23320000-134-68260000: wiederkehrende Beiträge aufgeteilt auf 2026 und 2027

: 54111 Gemeindestraßen							
Maßnahme: 154 Ausbau "Am alten Kirchhof"							
Summe der Einzahlungen aus Investitionstätigkeit	0,00	0,00	138.920,00	0,00	0,00	0,00	138.920,00
Summe der Auszahlungen aus Investitionstätigkeit	0,00	30.000,00	122.250,00	0,00	0,00	0,00	152.250,00
Saldo der Ein- und Auszahlungen aus Investitionstätigkeit	0,00	- 30.000,00	16.670,00	0,00	0,00	0,00	- 13.330,00

Erläuterungen 54111-23310000-154-68164200: Zuwendung aus der Städtebauplanung

: 54117 Gehwege							
Maßnahme: 85 Errichtung barrierefreie Bushaltestelle							
Summe der Einzahlungen aus Investitionstätigkeit	0,00 *	53.730,00	0,00	0,00	0,00	0,00	53.730,00

Investitionsübersicht

Hauptplan 2026

32 Gau-Odernheim

Muster 11
(zu § 4 Abs. 12 und 13 GemHVO)

	bis einschl. des Haushalts- vorjahres bereitgestellte Mittel	Ansatz des Haushalts- jahres	Planungs- daten des Haushalts- folgejahres	Planungs- daten des zweiten Haushalts- folgejahres	Planungs- daten des dritten Haushalts- folgejahres	Planungs- daten der weiteren Haushalts- folgejahre bis zum Abschluss der Maßnahme	Gesamtein-/ auszahlungen (über den Gesamt- zeitraum der Maßnahme)
		2026	2027	2028	2029		
Summe der Auszahlungen aus Investitionstätigkeit	65.120,29 *	0,00	0,00	0,00	0,00	0,00	65.120,29 *
Saldo der Ein- und Auszahlungen aus Investitionstätigkeit	- 65.120,29	53.730,00	0,00	0,00	0,00	0,00	- 11.390,29

: 54117 Gehwege							
Maßnahme: 146 barrierefreier Fußgängerüberweg							
Summe der Einzahlungen aus Investitionstätigkeit	0,00	0,00	0,00	0,00	0,00	0,00	0,00
Summe der Auszahlungen aus Investitionstätigkeit	0,00 *	20.000,00	0,00	0,00	0,00	0,00	20.000,00 *
Saldo der Ein- und Auszahlungen aus Investitionstätigkeit	0,00	- 20.000,00	0,00	0,00	0,00	0,00	- 20.000,00

Erläuterungen 54117-09640000-146-78593000: Alzeyer Strasse

: 55300 Friedhofs- und Bestattungswesen, Friedhof Gau-Odernheim							
Maßnahme: 147 Bau/Erwerb Gerätehalle Friedhof Gau-Odernheim							
Summe der Einzahlungen aus Investitionstätigkeit	0,00	0,00	0,00	0,00	0,00	0,00	0,00
Summe der Auszahlungen aus Investitionstätigkeit	0,00 *	50.000,00	0,00	0,00	0,00	0,00	50.000,00 *
Saldo der Ein- und Auszahlungen aus Investitionstätigkeit	0,00	- 50.000,00	0,00	0,00	0,00	0,00	- 50.000,00

: 55300 Friedhofs- und Bestattungswesen, Friedhof Gau-Odernheim							
Maßnahme: 157 Urnenwand Gau-Odernheim							
Summe der Einzahlungen aus Investitionstätigkeit	0,00	0,00	0,00	0,00	0,00	0,00	0,00
Summe der Auszahlungen aus Investitionstätigkeit	0,00	30.000,00	0,00	0,00	0,00	0,00	30.000,00
Saldo der Ein- und Auszahlungen aus Investitionstätigkeit	0,00	- 30.000,00	0,00	0,00	0,00	0,00	- 30.000,00

: 55400 Ökokonto							
Maßnahme: 108 882-04 Grunderwerb unbebaute Grundstücke -allgemein (über 10.000 €)							
Summe der Einzahlungen aus Investitionstätigkeit	34.560,99	0,00	0,00	0,00	0,00	0,00	34.560,99
Summe der Auszahlungen aus Investitionstätigkeit	214.127,39	70.000,00	0,00	0,00	0,00	0,00	284.127,39
Saldo der Ein- und Auszahlungen aus Investitionstätigkeit	- 179.566,40	- 70.000,00	0,00	0,00	0,00	0,00	- 249.566,40

: 57318 Sonstige allgemeine öffentliche Einrichtungen-Glockenturm (Simultankirche)							
Maßnahme: 153 Ausbau eines barrierefreien Zugangs zur Kirche							
Summe der Einzahlungen aus Investitionstätigkeit	0,00	0,00	0,00	60.000,00	0,00	0,00	60.000,00
Summe der Auszahlungen aus Investitionstätigkeit	0,00	10.000,00	70.000,00	0,00	0,00	0,00	80.000,00

Investitionsübersicht

Hauptplan 2026

32 Gau-Odernheim

Muster 11
(zu § 4 Abs. 12 und 13 GemHVO)

	bis einschl. des Haushalts- vorjahres bereitgestellte Mittel	Ansatz des Haushalts- jahres	Planungs- daten des Haushalts- folgejahres	Planungs- daten des zweiten Haushalts- folgejahres	Planungs- daten des dritten Haushalts- folgejahres	Planungs- daten der weiteren Haushalts- folgejahre bis zum Abschluss der Maßnahme	Gesamtein-/ auszahlungen (über den Gesamt- zeitraum der Maßnahme)
		2026	2027	2028	2029		
Saldo der Ein- und Auszahlungen aus Investitionstätigkeit	0,00	- 10.000,00	- 70.000,00	60.000,00	0,00	0,00	- 20.000,00

Erläuterungen 57318-23310000-153-68164200: Zuwendung aus der Städtebauplanung

: 57319 Brunnenanlagen							
Maßnahme: 129 Sanierung Brunnen am Obermarkt							
Summe der Einzahlungen aus Investitionstätigkeit	0,00	0,00	0,00	0,00	0,00	0,00	0,00
Summe der Auszahlungen aus Investitionstätigkeit	0,00 *	10.000,00	0,00	0,00	0,00	0,00	10.000,00 *
Saldo der Ein- und Auszahlungen aus Investitionstätigkeit	0,00	- 10.000,00	0,00	0,00	0,00	0,00	- 10.000,00

Erläuterungen 57319-09640000-129-78593000: Ansatz für die Einrichtung Frischwasserzufluss, Vortrag aus 2024, da bisher noch nicht umgesetzt

: 57511 Tourismusförderung							
Maßnahme: 155 Wegweisung neuer HBR-Radweg							
Summe der Einzahlungen aus Investitionstätigkeit	0,00	0,00	0,00	0,00	0,00	0,00	0,00
Summe der Auszahlungen aus Investitionstätigkeit	0,00	9.000,00	0,00	0,00	0,00	0,00	9.000,00
Saldo der Ein- und Auszahlungen aus Investitionstätigkeit	0,00	- 9.000,00	0,00	0,00	0,00	0,00	- 9.000,00

Summe Einzahlungen Teilhaushalt 1 :	210.314,45	1.984.030,00	1.756.290,00	511.500,00	0,00	0,00	4.462.134,45
Summe Auszahlungen Teilhaushalt 1 :	909.095,63	4.349.000,00	1.902.250,00	0,00	0,00	0,00	7.160.345,63
Saldo Gesamt Teilhaushalt 1 :	- 698.781,18	- 2.364.970,00	- 145.960,00	511.500,00	0,00	0,00	- 2.698.211,18

Summe Einzahlungen Gesamt:	210.314,45	1.984.030,00	1.756.290,00	511.500,00	0,00	0,00	4.462.134,45
Summe Auszahlungen Gesamt:	909.095,63	4.349.000,00	1.902.250,00	0,00	0,00	0,00	7.160.345,63
Saldo Gesamt:	- 698.781,18	- 2.364.970,00	- 145.960,00	511.500,00	0,00	0,00	- 2.698.211,18

* Wert bereinigt um Erneutveranschlagungen; siehe Detailbericht zur Investitionsübersicht!

Übersicht über den Stand der Kreditaufnahmen und ähnlicher Vorgänge Hauptplan 2026

32 Gau-Odernheim

Muster 4
(zu § 1 Abs. 1 Nr. 5 GemHVO)

lfd. Nr.	Art (gem. § 47 Abs. 5 Nr. 4 GemHVO)	Stand Beginn- Haushaltsvorjahr 2025	Voraussichtlicher Stand zu Beginn des Haushaltsjahres 2026	Voraussichtlicher Stand zum Ende des Haushaltsjahres 2026
1	Verbindlichkeiten aus Anleihen für Investitionen	0,00	0,00	0,00
2	Verbindlichkeiten aus Anleihen zur Liquiditätssicherung	0,00	0,00	0,00
3	Verbindlichkeiten aus Kreditaufnahmen für Investitionen (gemäß § 103 GemO)	4.488.990,00	5.319.450,00	7.512.850,00
4	Verbindlichkeiten gegenüber der Verbandsgemeinde im Rahmen der Einheitskasse	157.930,00	827.620,00	521.460,00
5	Verbindlichkeiten gegenüber der Verbandsgemeinde im Rahmen der Einheitskasse, welche bis zum 31.12.2023 entstanden sind abzüglich Schuldübernahme durch Land (PEK-RP)	0,00	0,00	0,00
6	Verbindlichkeiten gegenüber der Verbandsgemeinde im Rahmen der Einheitskasse, welche ab dem 01.01.2024 entstanden sind.	157.930,00	827.620,00	521.460,00
7	Verbindlichkeiten aus Vorgängen, die Kreditaufnahmen wirtschaftlich gleichkommen	0,00	0,00	0,00
8	Summe der Verbindlichkeiten aus Anleihen, Kreditaufnahmen und ähnlicher Vorgänge	4.646.920,00	6.147.070,00	8.034.310,00

Stellenplan 2026



Ortsgemeinde Gau-Odernheim

Stellenplan Hauptplan 2026

32 Gau-Odernheim

Muster 12
(zu § 5 Abs. 1 bis 3 GemHVO)

Teilhaushalt Beamte/Beschäftigte	Bes.- Gruppe Entgelt- gruppe/ Stufe	Einstiegs- amt	Zahl der Stellen			Stellenvermerke und Erläuterungen
			Soll Haushalts- jahr 2026	Haushaltsvorjahr 2025		
				Soll	Ist 30.06	Haushaltsjahr 2026
1	2	3	4	5	6	7
A. Verwaltung						
Teilhaushalt: (1) Teilhaushalt 1						
Beamte						
Ortsbürgermeister	AE		1,000	1,000	1,000	nachrichtlich
Summe Beamte Teilhaushalt (1)			1,000	1,000	1,000	
Tariflich Beschäftigte						
Leiter/in Kindertagesstätte	S 15 TVöD (6)		1,000	1,000	1,000	Leistung 36521
Leiter/in Kindertagesstätte	S 15 TVöD (6)		1,000	1,000	1,000	Leistung 36522
Erzieher/in	S 13 TVöD (3)		1,000	0,770	0,770	Leistung 36521
Erzieher/in	S 13 TVöD (5)		1,000	1,000	1,000	Leistung 36522
Erzieher/in	S 8a TVöD (2)		1,000	0,750	0,750	Leistung 36522
Erzieher/in	S 8a TVöD (2)		0,450	1,000	1,000	Teilzeit 17,5/39 Leistung 36521
Erzieher/in	S 8a TVöD (3)		2,000	2,000	2,000	Leistung 36521
Erzieher/in	S 8a TVöD (3)		2,000	0,000	0,000	Leistung 36521, Schloß
Erzieher/in	S 8a TVöD (3)		2,000	2,000	2,000	Leistung 36522
Erzieher/in	S 8a TVöD (3)		0,870	0,770	0,770	Teilzeit 34/39 ; Leistung 36521
Erzieher/in	S 8a TVöD (3)		1,000	0,700	0,700	Vollzeit Leistung 36522
Erzieher/in	S 8a TVöD (3)		0,770	0,770	0,770	Teilzeit 30/39 Leistung 36521
Erzieher/in	S 8a TVöD (3)		1,000	1,000	1,000	Vollzeit Leistung 36522
Erzieher/in	S 8a TVöD (4)		0,510	0,510	0,510	Teilzeit 20/39 Leistung 36521

Stellenplan Hauptplan 2026

32 Gau-Odernheim

Muster 12
(zu § 5 Abs. 1 bis 3 GemHVO)

Teilhaushalt Beamte/Beschäftigte	Bes.- Gruppe Entgelt- gruppe/ Stufe	Einstiegs- amt	Zahl der Stellen			Stellenvermerke und Erläuterungen
			Soll Haushalts- jahr 2026	Haushaltsvorjahr 2025		
				Soll	Ist 30.06	Haushaltsjahr 2026
1	2	3	4	5	6	7
Erzieher/in	S 8a TVöD (5)		1,000	1,020	1,020	Teilzeit 19,5/39 ; Leistung 36521
Erzieher/in	S 8a TVöD (5)		2,250	2,250	2,250	Teilzeit 29,25/39 ; Leistung 36522
Erzieher/in	S 8a TVöD (5)		1,000	0,000	0,000	Vollzeit, Leistung 36522
Erzieher/in	S 8a TVöD (6)		1,000	1,000	1,000	Leistung 36521
Erzieher/in	S 8a TVöD (6)		2,000	2,000	2,000	Leistung 36522
Erzieher/in	S 8a TVöD (6)		0,500	0,510	0,510	Teilzeit 19,5/39 ; Leistung 36521
Erzieher/in	S 8a TVöD (6)		0,500	0,510	0,510	Teilzeit 20/39 ; Leistung 36521
Erzieher/in	S 8a TVöD (6)		1,500	1,500	1,500	Teilzeit 29,25/39 ; Leistung 36522
Erzieher/in	S 8a TVöD (6)		0,620	0,820	0,820	Teilzeit 24/39 (vorher 32/39) Leistung 36522
Erzieher/in	S 8a TVöD (6)		0,750	0,750	0,750	Teilzeit 29,25/39 Leistung 36522
Erzieher/in	S 8a TVöD (6)		0,770	0,770	0,770	Teilzeit 30/39 Leistung 36521
Duale Ausbildung zur/zum Erzieher/in	S 3 TVöD (2)		0,000	0,500	0,500	Teilzeit 19,5/39 ; Leistung 36521
Duale Ausbildung zur/zum Erzieher/in	S 2 TvöD		0,500	0,500	0,500	Teilzeit 19,5/39 ; Leistung 36522
Duale Ausbildung zur/zum Erzieher/in	S 2 TvöD (1)		0,500	0,000	0,000	Teilzeit 19,5/39, Leistung 36521
Duale Ausbildung zur/zum Erzieher/in	S 2 TvöD (2)		0,500	0,500	0,500	Teilzeit 19,5/39 ; Leistung 36522
Sekretär/in	7 TVöD (6)		0,820	0,000	0,000	Teilzeit 32/39 ; Leistung 11101
Schreibkraft	6 TVöD (6)		0,000	0,820	0,820	Teilzeit 32/39 (vorher 30/39) Leistung 11101
Gemeindearbeiter/in	5 TVöD (3)		1,000	0,000	0,000	Leistung 11400: 40% Leistung 28113: 10% Leistung 36521: 5% Leistung 36522: 5% Leistung 54111: 20% Leistung 55300: 15% Leistung 55590: 5%

Stellenplan Hauptplan 2026

32 Gau-Odernheim

Muster 12
(zu § 5 Abs. 1 bis 3 GemHVO)

Teilhaushalt Beamte/Beschäftigte	Bes.- Gruppe Entgelt- gruppe/ Stufe	Einstiegs- amt	Zahl der Stellen			Stellenvermerke und Erläuterungen
			Soll Haushalts- jahr 2026	Haushaltsvorjahr 2025		
				Soll	Ist 30.06	Haushaltsjahr 2026
1	2	3	4	5	6	7
Gemeindearbeiter/in	5 TVöD (5)		1,000	1,000	1,000	Leistung 11400: 40% Leistung 28113: 10% Leistung 36521: 5% Leistung 36522: 5% Leistung 54111: 20% Leistung 55300: 15% Leistung 55590: 5%
Gemeindearbeiter/in	5 TVöD (6)		1,000	1,000	1,000	Leistung 11400: 40% Leistung 28113: 10% Leistung 36521: 5% Leistung 36522: 5% Leistung 54111: 20% Leistung 55300: 15% Leistung 55590: 5%
Gemeindearbeiter/in	5 TVöD (6)		1,000	1,000	1,000	Leistung 11400: 40% Leistung 28813: 10% Leistung 36521: 5% Leistung 36522: 5% Leistung 54111: 20% Leistung 55300: 15% Leistung 55590: 5%
Gemeindearbeiter/in	5 TVöD (6)		0,150	0,150	0,150	Teilzeit 23/169,57 Teilzeit 23/169,57 ; Leistung 55300
Schreibkraft	5 TVöD (4)		0,260	0,260	0,260	Teilzeit 10/39 ; Leistung 11101
Gemeindearbeiter/in	4 TVöD		0,150	0,000	0,000	Teilzeit 27/169,57 Leistung 11400: 20% Leistung 36521: 40% Leistung 36522: 20%
Gemeindearbeiter/in	3 TVöD		0,150	0,150	0,000	Teilzeit 25/169,57 ; Leistung 28113
Gemeindearbeiter/in	3 TVöD (3)		0,000	1,000	1,000	Leistung 11400: 40% Leistung 28113: 10% Leistung 36521: 5% Leistung 36522 5% Leistung 54111: 20% Leistung 55300: 15% Leistung 55590: 5%
Gemeindearbeiter/in	3 TVöD (3)		0,000	0,150	0,150	Teilzeit 27/169,57 (vorher 25/169,57) Leistung 11400 20% Leistung 36521 40% Leistung 36522 40%
Raumpfleger/in	2 TVöD (2)		0,080	0,000	0,000	Teilzeit 3/39, Leistung 36521
Raumpfleger/in	2 TVöD (3)		0,280	0,000	0,000	Teilzeit 11/39, Leistung 36522
Raumpfleger/in	2 TVöD (3)		0,080	0,000	0,000	Teilzeit 3/39 ; Leistung 11427
Raumpfleger/in	2 TVöD (3)		0,260	0,000	0,000	Teilzeit 10/39, Leistung 36521
Raumpfleger/in	2 TVöD (6)		0,400	0,200	0,200	Teilzeit 8/39 ; Leistung 11400
Raumpfleger/in	2 TVöD (6)		0,260	0,000	0,000	Teilzeit 10/39 Leistung 36521
Raumpfleger/in	2 TVöD (6)		0,260	0,260	0,260	Teilzeit 10/39 Teilzeit 10/39 ; Leistung 36521

Stellenplan Hauptplan 2026

32 Gau-Odernheim

Muster 12
(zu § 5 Abs. 1 bis 3 GemHVO)

Teilhaushalt Beamte/Beschäftigte	Bes.- Gruppe Entgelt- gruppe/ Stufe	Einstiegs- amt	Zahl der Stellen			Stellenvermerke und Erläuterungen
			Soll Haushalts- jahr 2026	Haushaltsvorjahr 2025		
				Soll	Ist 30.06	Haushaltsjahr 2026
1	2	3	4	5	6	7
Raumpfleger/in	2 TVöD (6)		0,280	0,280	0,280	Teilzeit 11/39 Leistung 36522
Raumpfleger/in	2 TVöD (6)		0,280	0,280	0,280	Teilzeti 11/39 (vorher 10/39) Leistung 36522
Wirtschaftskraft	2 TVöD (2)		1,020	0,000	0,000	Teilzeit 20/39, Leistung 36522
Wirtschaftskraft	2 TVöD (2)		0,410	0,000	0,000	Teilzeit 16/39, Leistung 36521 Schloß
Wirtschaftskraft	2 TVöD (3)		0,450	0,000	0,000	Teilzeit 17,5/39, Leistung 36522
Wirtschaftskraft	2 TVöD (3)		0,180	0,000	0,000	Teilzeit 7/39, Leistung 36521
Raumpfleger/in	1 TVöD (2)		0,000	0,080	0,080	Teilzeit 3/39 ; Leistung 36521
Raumpfleger/in	1 TVöD (3)		0,000	0,250	0,250	Teilzeit 10/39 ; Leistung 36521
Raumpfleger/in	1 TVöD (3)		0,000	0,080	0,080	Teilzeit 3/39 ; Leistung 11427
Raumpfleger/in	1 TVöD (3)		0,000	0,280	0,280	Teilzeit 11/39 (vorher 10/39) Leistung 36522
Raumpfleger/in	1 TVöD (6)		0,000	0,200	0,200	Teilzeit 8/39 ; Leistung 11400
Raumpfleger/in	1 TVöD (6)		0,000	0,260	0,260	Teilzeit 10/39 (vorher 18/39) Leistung 36521
Wirtschaftskraft	1 TVöD (2)		0,000	0,450	0,450	Teilzeit 17,5/39 ; Leistung 36522
Wirtschaftskraft	1 TVöD (2)		0,000	0,510	0,510	Teilzeit 20/39 ; Leistung 36522
Wirtschaftskraft	1 TVöD (2)		0,000	0,510	0,510	Teilzeit 20/39 (vorher 19,75/39) Leistung 36522
Wirtschaftskraft	1 TVöD (3)		0,000	0,390	0,390	Teilzeit 15/39 ; Leistung 36521
Wirtschaftskraft	1 TVöD (3)		0,000	0,210	0,210	Teilzeit 8/39 ; Leistung 36521
Berufspraktikant/in - Azubi	BPr		1,000	1,000	1,000	Leistung 36521
Berufspraktikant/in - Azubi	BPr		1,000	1,000	1,000	Leistung 36522
Summe Tarifbeschäftigte Teilhaushalt (1)			38,760	35,670	35,520	
Summe Beamte und Tarifbeschäftigte Teilhaushalt (1)			39,760	36,670	36,520	
Summe Beamte Verwaltung			1,000	1,000	1,000	
Summe Tarifbeschäftigte Verwaltung			38,760	35,670	35,520	
Summe Beamte und Tarifbeschäftigte Verwaltung			39,760	36,670	36,520	