

Ortsgemeinde Freimersheim



in der Verbandsgemeinde
Alzey-Land



ENTWURF

Haushaltssatzung

Haushaltsplan

2026

Inhaltsverzeichnis

		<u>Seite</u>
1	Haushaltssatzung	3
2	Vorbericht	6
3	Muster 31 - Höchstbetrag der Verbindlichkeiten ggü. der Verbandsgemeinde	32
4	Freie Finanzspitze	33
5	Ergebnis- und Finanzhaushalt	34
6	Produkt- und Leistungsübersicht	40
7	Teilhaushalt 1	43
8	Teilhaushalt 2	45
9	Ergebnishaushalt nach Leistung und Konten	47
10	Investitionsübersicht	62
11	Übersicht Verbindlichkeiten	64
12	Stellenplan	65

Haushaltssatzung der Ortsgemeinde Freimersheim für das Haushaltsjahr 2026 vom @@Datum

Der Ortsgemeinderat hat auf Grund von § 95 Gemeindeordnung Rheinland-Pfalz in der derzeit geltenden Fassung, am @@Sitzungsdatum folgende Haushaltssatzung beschlossen, die nach Genehmigung der Kreisverwaltung Alzey-Worms als Kommunalaufsichtsbehörde vom @@Genehmigungsdatum hiermit bekannt gemacht wird:

§ 1 Ergebnis- und Finanzhaushalt

Festgesetzt werden

1. im Ergebnishaushalt

der Gesamtbetrag der Erträge auf	1.245.060,00 Euro
der Gesamtbetrag der Aufwendungen auf	1.172.210,00 Euro
der Jahresfehlbetrag/ -überschuss auf	72.850,00 Euro

2. im Finanzhaushalt

der Saldo der ordentlichen Ein- und Auszahlungen auf	-22.620,00 Euro
die Einzahlungen aus Investitionstätigkeit auf	157.600,00 Euro
die Auszahlungen aus Investitionstätigkeit auf	785.600,00 Euro
der Saldo der Ein- und Auszahlungen aus Investitionstätigkeit auf	-628.000,00 Euro
der Saldo der Ein- und Auszahlungen aus Finanzierungstätigkeit auf	650.620,00 Euro

§ 2 Gesamtbetrag der vorgesehenen Kredite

Der Gesamtbetrag der vorgesehenen Kredite, deren Aufnahme zur Finanzierung von Investitionen und Investitionsförderungsmaßnahmen erforderlich ist, wird festgesetzt für

zinslose Kredite auf	--,-- Euro
verzinsten Kredite auf	628.000,00 Euro
zusammen auf	628.000,00 Euro

(Ohne Einzahlungen und Auszahlungen der Kredite zur Umschuldung.)

Die Verwaltung wird ermächtigt, im Rahmen der Kreditbeschaffung ergänzende Vereinbarungen zu treffen, die unter Beachtung des Konnexitätsgrundsatzes der Steuerung von Zinsänderungsrisiken sowie der Erzielung günstiger Konditionen bei neuen Krediten und bestehenden Kreditmarktschulden dienen. In der Summe dürfen diese ergänzenden Vereinbarungen 25 v.H. des Gesamtschuldenstandes am Ende des vorangegangenen Haushaltsjahres nicht überschreiten.

§ 3 Verpflichtungsermächtigungen

Der Gesamtbetrag der Ermächtigungen zum Eingehen von Verpflichtungen, die in künftigen Haushaltsjahren zu Auszahlungen für Investitionen und Investitionsförderungsmaßnahmen (Verpflichtungsermächtigungen) führen können, wird festgesetzt auf 0,-- Euro.

Die Summe der Verpflichtungsermächtigungen, für die in den künftigen Haushaltsjahren voraussichtlich Investitionskredite aufgenommen werden müssen, beläuft sich auf 0,-- Euro.

§ 4 Höchstbetrag der Verbindlichkeiten gegenüber der Einheitskasse

Der Höchstbetrag der Verbindlichkeiten gegenüber der Einheitskasse wird festgesetzt auf 870.940,-- Euro.

§ 5 Steuersätze

Die Steuersätze für die Gemeindesteuern werden wie folgt festgesetzt:

- Grundsteuer A auf	345 v. H.
- Grundsteuer B auf	465 v. H.
- Gewerbesteuer auf	380 v. H.

Die Hundesteuer beträgt für Hunde, die innerhalb des Gemeindegebietes gehalten werden

- für den ersten Hund auf	50,00 Euro
- für den zweiten Hund auf	70,00 Euro
- für jeden weiteren Hund auf	90,00 Euro

§ 6 Gebühren und Beiträge

Die Sätze der Gebühren und Beiträge für ständige Gemeindeeinrichtungen nach dem Kommunalabgabengesetz (KAG) werden wie folgt festgesetzt:

- Weinbergshut:	0,-- Euro /ha (100%ige Umlage)
- Wirtschaftswegebeiträge:	10,-- Euro /ha

§ 7 Eigenkapital

Der Stand des Eigenkapitals zum 31.12.2024 (Haushaltsvorvorjahr) betrug 1.939.033-- Euro. Der voraussichtliche Stand des Eigenkapitals zum 31.12.2025 (Haushaltsvorjahr Planung) beträgt 1.802.673,-- Euro und zum 31.12. 2026 (Haushaltsjahr) 1.875.523,-- Euro.

§ 8 Einzelveranschlagung von Investitionen und Investitionsförderungsmaßnahmen

Investitionen und Investitionsförderungsmaßnahmen oberhalb der Wertgrenze von 10.000,-- Euro sind einzeln im Teilfinanzhaushalt oder in einer Investitionsübersicht darzustellen, ebenso solche Investitionen und Investitionsfördermaßnahmen, die sich über mehrere Jahre erstrecken.

§ 9 Inkrafttreten

Diese Haushaltssatzung tritt am 01.01.2026 in Kraft.

Freimersheim, den @@Datum

(Thomas Dix)
Ortsbürgermeister

Hinweis:

Die vorstehende Haushaltssatzung für das Haushaltsjahr 2026 wird hiermit öffentlich bekannt gemacht. Die nach § 95 Abs. 4 GemO erforderlichen Genehmigungen der Kreisverwaltung Alzey-Worms zu den Festsetzungen in den §§ 2, 3 und 4 der Haushaltssatzung sind mit Genehmigungsdatum vom @@Genehmigungsdatum erteilt.

Der Haushaltsplan liegt zur Einsichtnahme vom @@Auslagebeginn bis @@Auslageende während der Öffnungszeiten im Rathaus der Verbandsgemeindeverwaltung Alzey-Land, Weinrufstraße 38 (Zimmer 107/118), 55232 Alzey öffentlich aus.

Auf die nachfolgenden Bestimmungen des § 24 Abs. 6 GemO wird hingewiesen:

„Satzungen, die unter Verletzung von Verfahrens- und Formvorschriften dieses Gesetzes oder auf Grund dieses Gesetzes zustande gekommen sind, gelten ein Jahr nach der Bekanntmachung als von Anfang an gültig zustande gekommen. Dies gilt nicht, wenn

1. die Bestimmungen über die Öffentlichkeit der Sitzung, die Genehmigung, die Ausfertigung oder die Bekanntmachung der Satzung verletzt worden sind, oder
2. vor Ablauf der in Satz 1 genannten Frist die Aufsichtsbehörde den Beschluss beanstandet oder jemand die Verletzung der Verfahrens- und Formvorschriften gegenüber der Verbandsgemeindeverwaltung unter Bezeichnung des Sachverhalts, der die Verletzung begründen soll, schriftlich geltend gemacht hat.

Hat jemand eine Verletzung nach Satz 2. Nr. 2 geltend gemacht, so kann auch nach Ablauf der in Satz 1 genannten Frist jedermann diese Verletzung geltend machen.“

Alzey, den @@Datum

(Steffen Unger)
Bürgermeister

Ortsgemeinde Freimersheim

Haushaltsvorbericht

2026





Inhaltsverzeichnis

1 Allgemeines.....	2
1.1 Gesetzliche Grundlagen.....	2
1.2 Rahmenbedingungen zur Haushaltsplanaufstellung.....	3
2 Übersicht über die Haushaltslage	3
3 Erträge.....	4
3.1 Steuern	5
3.2 Erträge aus Zuwendungen, allgemeinen Umlagen und sonstige Transfererträge	6
3.3 Öffentlich-rechtliche Leistungsentgelte	6
3.4 Privatrechtliche Leistungsentgelte.....	6
3.5 Kostenerstattungen und Kostenumlagen	7
3.6 Sonstige laufende Erträge.....	7
3.7 Zinserträge und sonstige Finanzerträge.....	8
4 Aufwendungen	8
4.1 Personal- und Versorgungsaufwand	9
4.2 Sach- und Dienstleistungsaufwand	10
4.3 Abschreibungen.....	11
4.4 Zuwendungen, Umlagen und sonstige Transferaufwendungen	12
4.5 Sonstige laufende Aufwendungen.....	14
4.6 Zinsen und sonstige Finanzaufwendungen.....	15
5 Ergebnis	15
6 Finanzhaushalt.....	17
6.1 Investitionstätigkeit	18
6.2 Finanzierungstätigkeit.....	19
7 Bilanz - Entwicklung von Vermögen und Schulden	20
8 Sonstige allgemeine Entwicklungen	25



1 Allgemeines

1.1 Gesetzliche Grundlagen

Der Vorbericht gibt nach § 6 GemHVO RLP einen Überblick über den Stand und die Entwicklung der Haushaltswirtschaft und erläutert die durch den Haushaltsplan gesetzten Rahmenbedingungen. Insbesondere sind die im Haushaltsjahr bestehenden Haushaltsrisiken sowie zukünftige Verpflichtungen, die im laufenden Haushaltsjahr entstehen können und Auswirkungen auf künftige Haushaltsjahre haben können, darzustellen.

Zweckbindungen

Nach § 15 GemHVO Rheinland-Pfalz sind Erträge auf die Verwendung für bestimmte Aufwendungen beschränkt, soweit sich dies aus einer rechtlichen Verpflichtung ergibt. Sie können ferner durch Haushaltsvermerk auf die Verwendung für bestimmte Aufwendungen beschränkt werden, soweit sich die Beschränkung aus der Herkunft oder Natur der Erträge ergibt oder ein sachlicher Zusammenhang dies erfordert. Zweckgebundene Mehrerträge dürfen für entsprechende Mehraufwendungen verwendet werden.

Durch Haushaltsvermerk kann bestimmt werden, dass Mehrerträge bestimmte Aufwendungsansätze erhöhen oder Mindererträge bestimmte Aufwendungsansätze vermindern. Ausgenommen hiervon sind Mehrerträge aus Steuern in Höhe des nicht zur Deckung überplanmäßiger Umlageverpflichtungen gebundenen Betrags und Mehrerträge aus allgemeinen Zuweisungen und Umlagen.

Mehraufwendungen gelten nicht als überplanmäßige Aufwendungen. Zweckbindungen gelten für Einzahlungen und daraus zu leistende Auszahlungen entsprechend.

Die Gemeinde Freimersheim OG hat durch Haushaltsvermerke folgende Zweckbindungen bestimmt: keine

Deckungsfähigkeit

Innerhalb eines Teilergebnishaushalts sind die Ansätze für Aufwendungen gegenseitig deckungsfähig, soweit im Haushaltsplan nichts anderes durch Haushaltsvermerk bestimmt wird. Bei Inanspruchnahme der gegenseitigen Deckungsfähigkeit in einem Teilergebnishaushalt gilt sie auch für entsprechende Ansätze für Auszahlungen im Teilfinanzhaushalt. Die Inanspruchnahme darf nicht zu einer Minderung des Jahresergebnisses und des Saldos der ordentlichen und außerordentlichen Ein- und Auszahlungen führen.

Ansätze für Aufwendungen, die nicht nach Absatz 1 deckungsfähig sind, können durch Haushaltsvermerk für gegenseitig oder einseitig deckungsfähig erklärt werden, soweit sie sachlich zusammenhängen. Absatz 1 Satz 2 und 3 gilt entsprechend.

Ansätze für Auszahlungen aus Investitionstätigkeit können durch Haushaltsvermerk jeweils für gegenseitig oder einseitig deckungsfähig erklärt werden. Das Gleiche gilt für Verpflichtungsermächtigungen.

Ansätze für ordentliche Auszahlungen können zugunsten von Auszahlungen aus Investitionstätigkeit des selben Teilfinanzhaushalts durch Haushaltsvermerk für einseitig deckungsfähig erklärt werden.

Bei Deckungsfähigkeit können die Ermächtigungen aus deckungsberechtigten Ansätzen oder Übertragungen für Aufwendungen und Auszahlungen zulasten der Ermächtigungen aus deckungspflichtigen Ansätzen oder Übertragungen erhöht werden.



Die Gemeinde Freimersheim OG hat folgende Deckungsfähigkeiten per Haushaltsvermerk erklärt:

1. Gemäß § 16 Abs. 1 GemHVO sind die Ansätze für Aufwendungen/Auszahlungen innerhalb eines Teilhaushaltes gegenseitig deckungsfähig. Dies bezieht sich auf den Teilergebnis- wie auch auf den Teilfinanzhaushalt.
2. Gemäß § 16 Abs. 2 GemHVO werden alle ausgabewirksamen Personal- und Versorgungsaufwendungen im Gesamtergebnishaushalt für gegenseitig deckungsfähig erklärt. Gleichzeitig werden alle Personal- und Versorgungsaufwendungen im Gesamtfinanzhaushalt für gegenseitig deckungsfähig erklärt.
3. Mehrerträge bzw. Mehreinzahlungen dienen zur Deckung von Mehraufwendungen bzw. von Mehrauszahlungen innerhalb des gleichen Teilhaushaltes.
4. In den Teilfinanzhaushalten werden gemäß § 16 Abs. 3 GemHVO die Auszahlungsansätze aus Investitionstätigkeit innerhalb eines Teilfinanzhaushaltes für gegenseitig deckungsfähig erklärt.

1.2 Rahmenbedingungen zur Haushaltsplanaufstellung

Der Planung liegen die Orientierungsdaten des Haushaltsrundschreibens vom 12.11.2025 zugrunde. Entsprechend dieser vorliegenden Daten wurden die Schlüsselzuweisungen, Einnahmen aus dem Gemeindeanteil der Einkommensteuer, der Umsatzsteuer und Ausgleichsleistungen berechnet.

Die Umlagegrundlagen für das Planjahr 2026 sind gesunken. In Folge dessen fallen die Aufwendungen im Bereich der Kreis- und Verbandsgemeindeumlage um 216.120 Euro niedriger aus wie im Vorjahr.

Der Umlagesatz der Kreisumlage bleibt bei 48,4 % Punkten, die Verbandsgemeindeumlage steigt von 36 % Punkten auf 37,5 % Punkte.

Aufgrund der Mittelanmeldungen im Zuge der Haushaltsplanung beläuft sich das Jahresergebnis auf 72.850 Euro. Gegenüber dem Plan des Vorjahres in Höhe von -136.360 Euro ergibt sich damit eine Veränderung in Höhe von 209.210 Euro.

2 Übersicht über die Haushaltslage

Ergebnisübersicht

	Ergebnis 2024	Plan 2025	Plan 2026
Laufende Erträge aus Verwaltungstätigkeit	1.639.220,11	1.345.690	1.244.050
Laufende Aufwendungen aus Verwaltungstätigkeit	1.372.932,83	1.479.910	1.168.710
Laufendes Ergebnis aus Verwaltungstätigkeit	266.287,28	-134.220	75.340
Zins- und sonstige Finanzerträge	50,31	210	1.010
Zinsen und sonstige Finanzaufwendungen	2.865,16	2.350	3.500
Finanzergebnis	-2.814,85	-2.140	-2.490
Ordentliches Ergebnis	263.472,43	-136.360	72.850
Jahresergebnis	263.472,43	-136.360	72.850
Jahresergebnis nach Berücksichtigung der Veränderung des Sonderpostens für Belastungen aus dem kommunalen Finanzausgleich	263.472,43	-136.360	72.850



3 Erträge

Der Ertragsentwicklung im Vergleich zum Ansatz des Vorjahres:

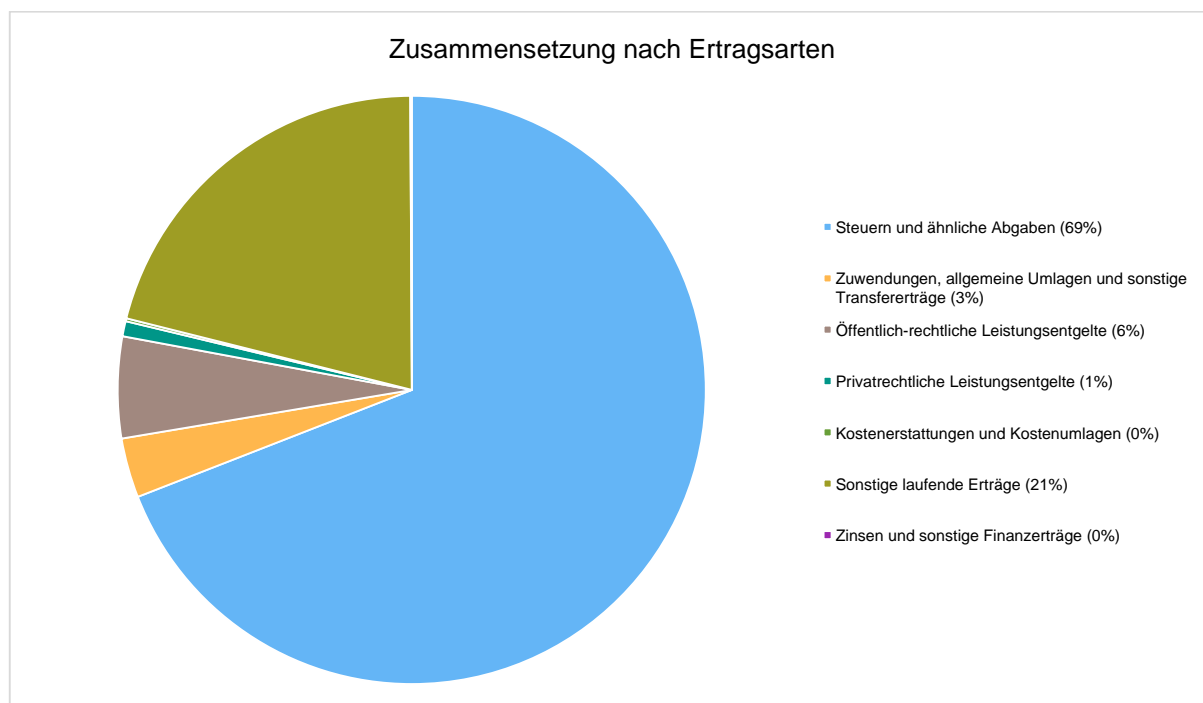
Im Vorjahr belief sich der Gesamtbetrag der geplanten Erträge auf 1.345.900 Euro. Im aktuellen Planjahr verändern sich die Gesamterträge um -100.840 Euro auf 1.245.060 Euro.

Die Gesamtsumme aller Erträge in Höhe von 1.245.060 Euro teilt sich auf die einzelnen Ertragsarten wie folgt auf:

Ertragsübersicht

	Ergebnis 2024	Plan 2025	Plan 2026
E1 - Steuern und ähnliche Abgaben	1.220.513,67	833.600	859.910
E2 - Zuwendungen, allgemeine Umlagen und sonstige Transfererträge	249.971,17	39.450	40.900
E4 - Öffentlich-rechtliche Leistungsentgelte	70.337,37	69.380	69.240
E5 - Privatrechtliche Leistungsentgelte	11.185,61	10.360	10.360
E6 - Kostenerstattungen und Kostenumlagen	1.390,52	1.180	2.130
E7 - Sonstige laufende Erträge	85.821,77	391.720	261.510
E8 - Laufende Erträge aus Verwaltungstätigkeit	1.639.220,11	1.345.690	1.244.050
E17 - Zinsen und sonstige Finanzerträge	50,31	210	1.010
Gesamtertrag	1.639.270,42	1.345.900	1.245.060

Die Zusammensetzung nach den einzelnen Ertragsarten ergibt folgendes Bild:





3.1 Steuern

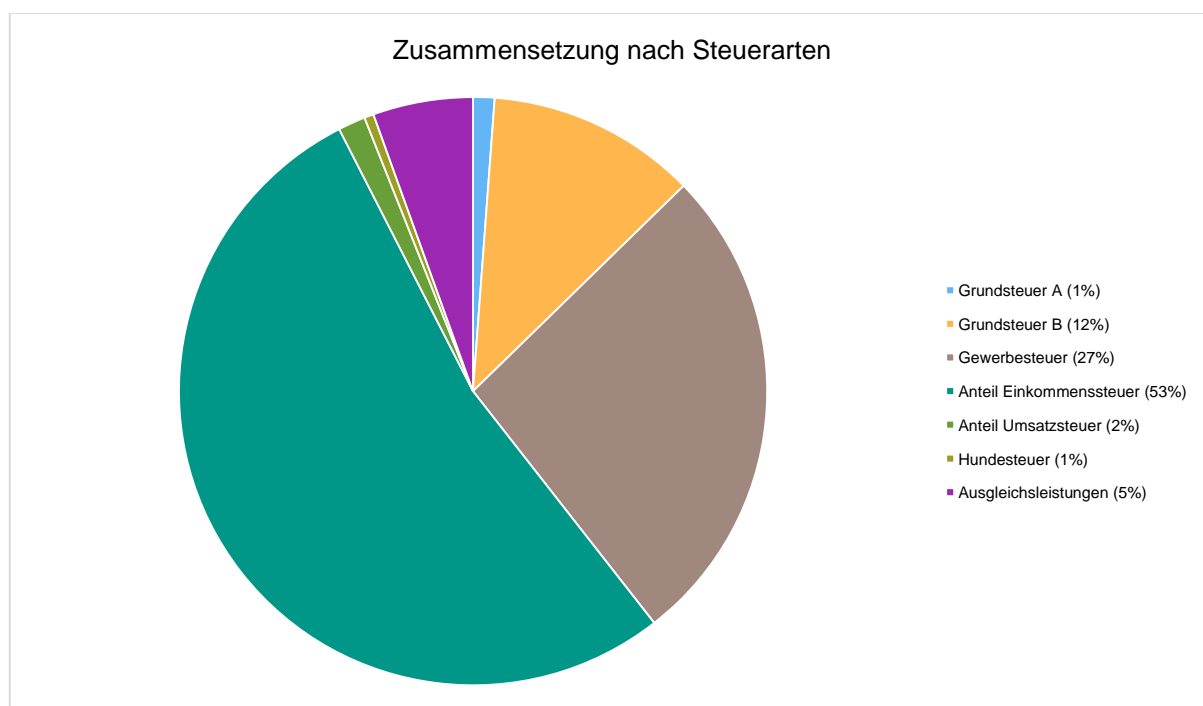
Zusammensetzung und Entwicklung der Steuerarten, Hebesätze

Die folgende Tabelle zeigt die Entwicklung der einzelnen Steuerarten:

Steuerarten

	Ergebnis 2024	Plan 2025	Plan 2026
Grundsteuer A	15.387,94	10.150	10.180
Grundsteuer B	82.178,16	96.230	99.000
Gewerbesteuer	639.395,91	230.000	230.000
Anteil Einkommenssteuer	413.580,34	434.450	456.000
Anteil Umsatzsteuer	10.643,26	10.700	13.010
Hundesteuer	4.726,67	5.000	4.500
Ausgleichsleistungen	54.601,39	47.070	47.220
Summe	1.220.513,67	833.600	859.910

Zusammensetzung des Steueraufkommens





3.2 Erträge aus Zuwendungen, allgemeinen Umlagen und sonstige Transfererträge

Entwicklung der Erträge aus Zuwendungen, allgemeinen Umlagen und sonstige Transfererträge

Nachfolgend wird die Entwicklung der Zuwendungen und allgemeinen Umlagen und sonstige Transfererträge nach den einzelnen Arten abgebildet.

Zuwendungsarten

	Ergebnis 2024	Plan 2025	Plan 2026
Erträge aus Umlagen	249.971,17	39.450	40.900
davon Erträge Schlüsselzuweisungen	199.939,00	0	0

Auf Grund der höheren Steuerkraft der Gemeinde in den Vorjahren (bzw. der für die Berechnung zu Grunde liegenden Daten) wird die Ortsgemeinde Freimersheim im Haushaltsjahr 2026 erneut keine Schlüsselzuweisung erhalten. Daher beinhaltet diese Position im Haushaltsjahr nur die zahlungsneutrale Auflösung aus Sonderposten aus Zuwendungen i.H.v. 39.230 Euro, 170 Euro Zuwendung der Verbandsgemeinde für die Seniorenarbeit und 1.500 Euro aus dem Dorfbudget (Landeszuweisung).

3.3 Öffentlich-rechtliche Leistungsentgelte

Die öffentlich-rechtlichen Leistungsentgelte umfassen unter anderem Entgelte für die Inanspruchnahme von Verwaltungsleistungen im engeren Sinne sowie für die Benutzung von öffentlichen Einrichtungen und die Inanspruchnahme wirtschaftlicher Dienstleistungen zur Deckung laufender Kosten. Ihrer Erhebung liegt eine öffentlich-rechtliche Vorschrift (z.B. Gesetz, kommunale Satzung) zu Grunde.

Es wurden im Haushaltsjahr 2026 öffentlich-rechtliche Leistungsentgelte in Höhe von 69.240 Euro geplant. Die Veränderung zum Vorjahresansatz beläuft sich auf -140 Euro.

Öffentlich-rechtliche Leistungsentgelte

	Ergebnis 2024	Plan 2025	Plan 2026
Verwaltungsgebühren	131,00	220	170
Benutzungsgebühren, wiederkehrende Beiträge und Kostenerstattungen	10.852,37	9.800	9.710
Erträge aus der Auflösung von Sonderposten für Beiträge	59.354,00	59.360	59.360
Summe öffentlich-rechtliche Leistungsentgelte	70.337,37	69.380	69.240

3.4 Privatrechtliche Leistungsentgelte

Die privatrechtlichen Leistungsentgelte basieren auf einer privatrechtlichen Grundlage (z.B. Vertrag) und können damit im Vergleich zu anderen Gemeinden in ihrer Zusammensetzung stark variieren.

Die geplanten privatrechtlichen Leistungsentgelte belaufen sich im Haushaltsjahr 2026 auf 10.360 Euro. Die Veränderung zum Vorjahresansatz beläuft sich auf 0 Euro.



Privatrechtliche Leistungsentgelte

	Ergebnis 2024	Plan 2025	Plan 2026
Privatrechtliche Leistungsentgelte	11.185,61	10.360	10.360
Summe Privatrechtliche Leistungsentgelte	11.185,61	10.360	10.360

Die Position privatrechtliche Leistungsentgelte beinhaltet Erträge aus Verkäufen (z.B. Getränke bei Vermietung im Gemeindehaus, Mieten, Pachten u.a.)

3.5 Kostenerstattungen und Kostenumlagen

Erträge aus Kostenerstattung und Kostenumlagen entstehen, wenn die Gemeinde Leistungen für Dritte erfüllt. Hierzu sind beispielsweise die Unterhaltung von Bundes- und Landesstraßen bei größeren Gemeinden zu zählen, Erstattungen für die Kosten von Wahlen oder für Aufwendungen aus gemeinsamen Verwaltungseinrichtungen.

Die geplanten Erträge aus Kostenerstattungen und Kostenumlagen belaufen sich im Haushaltsjahr 2026 auf 2.130 Euro. Es ergibt sich eine Veränderung gegenüber dem Vorjahr um 950 Euro.

Kostenerstattungen und Kostenumlagen

	Ergebnis 2024	Plan 2025	Plan 2026
Kostenerstattungen und -umlagen vom privaten Bereich	1.390,52	1.180	2.130
Summe Kostenerstattungen und -umlagen	1.390,52	1.180	2.130

3.6 Sonstige laufende Erträge

Unter die Position der sonstigen laufenden Erträge fallen sämtliche Erträge, die nicht einer der vorgehenden Positionen zugeordnet werden können. Dieser Position wurden Bestandsveränderungen und aktivierten Eigenleistungen zugefügt.

Die geplanten sonstigen laufenden Erträge belaufen sich im Haushaltsjahr 2026 auf 261.510 Euro. Es ergibt sich eine Veränderung gegenüber dem Vorjahr um -130.210 Euro.

Sonstige laufende Erträge

	Ergebnis 2024	Plan 2025	Plan 2026
Weitere sonstige Erträge (z. B. Konzessionen)	74.891,77	71.800	118.560
Nicht zahlungswirksame ordentliche Erträge	10.930,00	319.920	142.950
Summe Sonstige laufende Erträge	85.821,77	391.720	261.510

Die Position "Nicht zahlungswirksame ordentliche Erträge" beinhaltet die zahlungsneutrale Auflösung aus dem Sonderposten für Belastungen aus dem kommunalen Finanzausgleich, der aufgrund des immer noch etwas höheren Gewerbesteueraufkommens im Jahresabschluss 2025 einzustellen ist und im Haushaltsjahr 2026 ertragswirksam wieder entnommen werden kann (in Höhe von 142.200 Euro. 750 Euro sind aus der Auflösung von Rückstellungen).



3.7 Zinserträge und sonstige Finanzerträge

Die Erträge aus Finanzierungstätigkeit umfassen sämtliche Zinserträge und sonstige Finanzerträge, die die Gemeinde aus Krediten und Ausleihungen an Dritte und aus Wertpapieren des Anlagevermögens erzielt. Im Haushaltsjahr 2026 wurden 1.010 Euro geplant. Es ergibt sich eine Veränderung gegenüber dem Vorjahr um 800 Euro.

Zinserträge und sonstige Finanzerträge

	Ergebnis 2024	Plan 2025	Plan 2026
Sonstige Zinsen und ähnliche Erträge	50,31	210	1.010
Summe Zinserträge und sonstige Finanzerträge	50,31	210	1.010

4 Aufwendungen

Im Vorjahr belief sich der Gesamtbetrag der geplanten Aufwendungen auf 1.482.260 Euro. Im aktuellen Planjahr verändern sich die Aufwendungen um -310.050 Euro auf 1.172.210 Euro.

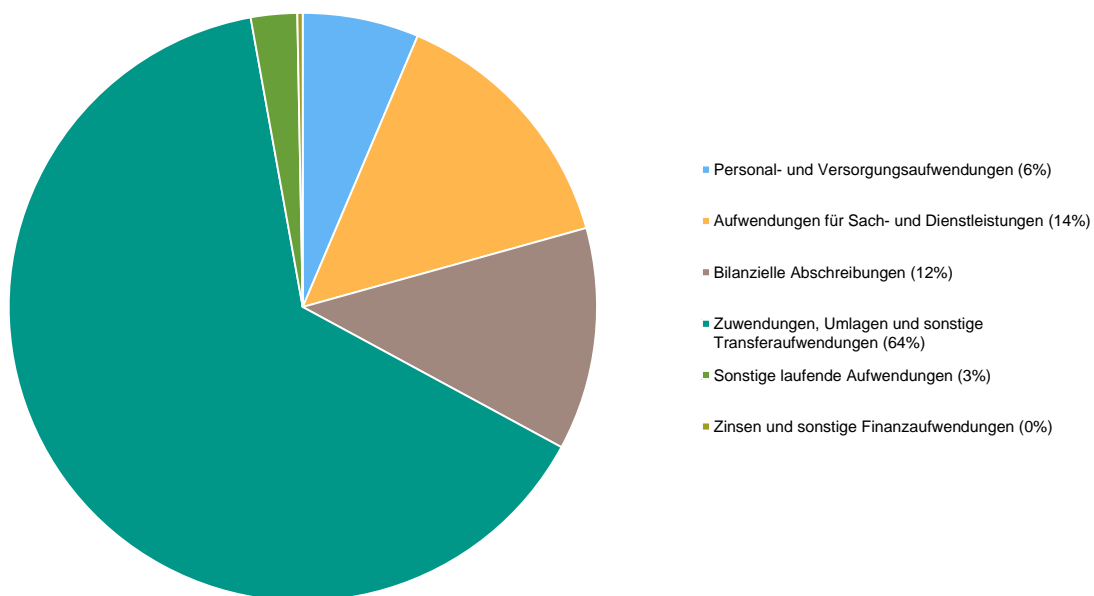
Die Veränderungen bei den einzelnen Aufwandsarten stellen sich im Detail wie folgt dar:

Aufwandsarten

	Ergebnis 2024 in Euro	Plan 2025 in Euro	Plan 2026 in Euro
E9 - Personal- und Versorgungsaufwendungen	54.192,31	72.730	74.760
E10 - Aufwendungen für Sach- und Dienstleistungen	73.600,23	127.420	167.630
E11 - Bilanzielle Abschreibungen	144.244,80	142.470	143.360
E12 - Zuwendungen, Umlagen und sonstige Transferaufwendungen	743.992,58	999.880	753.040
E14 - Sonstige laufende Aufwendungen	356.902,91	137.410	29.920
E15 - Laufende Aufwendungen aus Verwaltungstätigkeit	1.372.932,83	1.479.910	1.168.710
E18 - Zinsen und sonstige Finanzaufwendungen	2.865,16	2.350	3.500
Gesamtaufwendungen	1.375.797,99	1.482.260	1.172.210



Zusammensetzung Aufwendungen



4.1 Personal- und Versorgungsaufwand

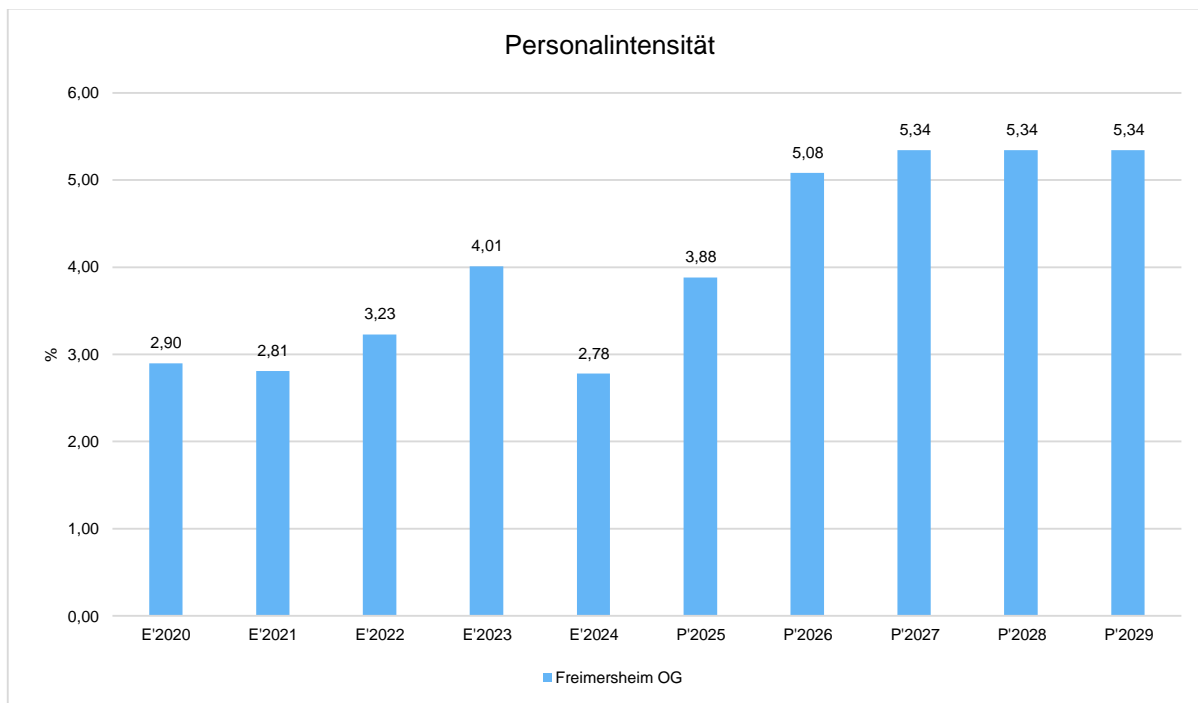
Die Personalaufwendungen entwickeln sich im Betrachtungszeitraum wie folgt:

Personalaufwand

	Ergebnis 2024	Plan 2025	Plan 2026
Aufwendungen für ehrenamtlich Tätige	11.945,99	11.990	11.990
Dienstbezüge und dergleichen	26.616,27	38.040	38.870
Beiträge zu Versorgungskassen	1.699,22	2.580	3.140
Beiträge zur gesetzlichen Sozialversicherung	9.464,04	12.390	13.760
Zuführung zu Rückstellungen	–	3.700	2.710
Pauschalierte Lohnsteuer (auch Zahlungen über Knappschaft)	446,79	680	940
Versorgungsaufwendungen	4.020,00	3.350	3.350
Summe	54.192,31	72.730	74.760

Personalintensität

Die Personalintensität bildet den prozentualen Anteil der Personalaufwendungen an den ordentlichen Aufwendungen ab. Sie ist ein Indikator dafür, welches Gewicht die Personalaufwendungen innerhalb des ordentlichen Aufwandes haben.



4.2 Sach- und Dienstleistungsaufwand

Die Aufwendungen für Sach- und Dienstleistungen entwickeln sich im Betrachtungszeitraum wie folgt:

Sach- und Dienstleistungsaufwand

	Ergebnis 2024	Plan 2025	Plan 2026
Aufwendungen für Energie / Wasser / Abwasser / Abfall	23.646,93	27.170	31.530
Unterhaltung der Grundstücke und Gebäude	16.228,19	15.650	25.450
Bewirtschaftung der Grundstücke und Gebäude	12.897,24	13.700	13.900
Unterhaltung des Infrastrukturvermögens	5.563,34	13.700	30.000
Fahrzeugunterhaltung	1.105,03	600	1.200
Unterhaltung der Betriebs- und Geschäftsausstattung	1.521,36	1.700	1.700
Geringwertige Geräte, Ausstattungs-, Ausrüstungs-, und sonstige Gebrauchsgegenstände	1.470,09	2.100	1.950
Weitere Verwaltungs- und Betriebsaufwendungen	11.009,18	12.650	15.750
Kostenerstattungen	133,87	40.150	46.150
Sonstige Aufwendungen für Sach- und Dienstleistungen	25,00	0	0
Summe	73.600,23	127.420	167.630

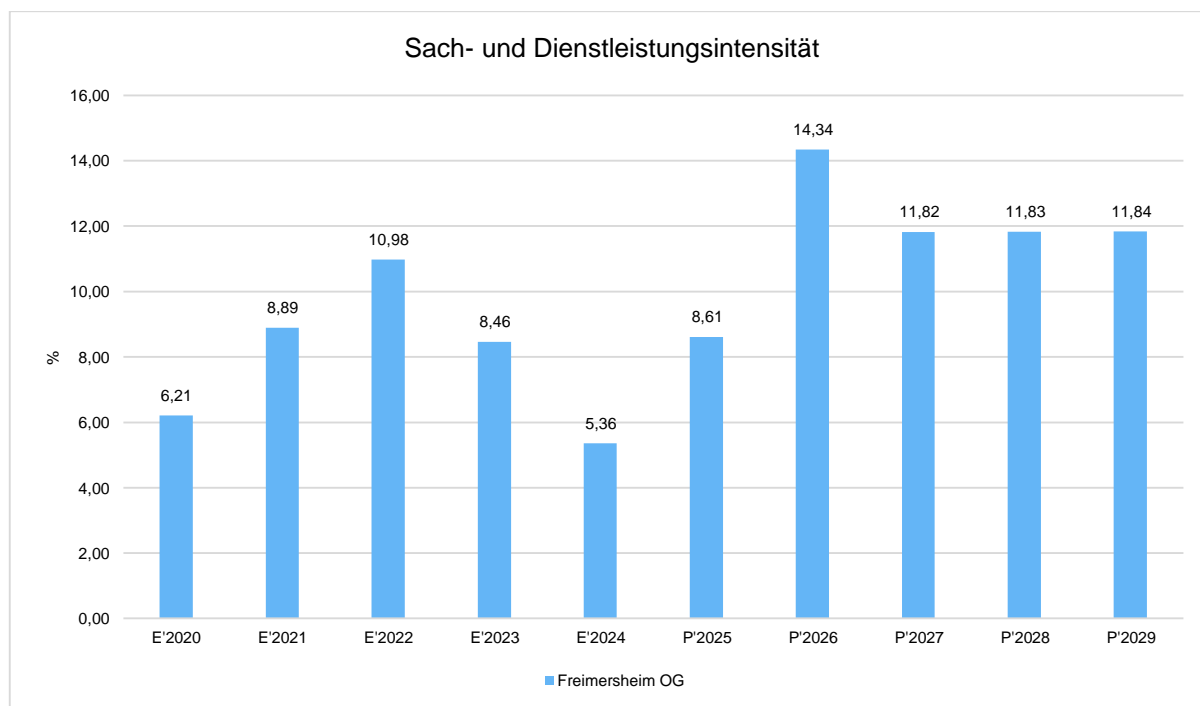
Die im Ergebnishaushalt eingeplanten größeren Unterhaltungsmaßnahmen finden Sie in der Tabelle unter Punkt 5 (vor dem Muster 26).



Sach- und Dienstleistungsintensität

Die Sach- und Dienstleistungsintensität bildet den prozentualen Anteil der Aufwendungen für Sach- und Dienstleistungen an den ordentlichen Aufwendungen insgesamt ab.

Sie zeigt an, welches Gewicht der Sach- und Dienstleistungsaufwand innerhalb des ordentlichen Aufwandes hat.

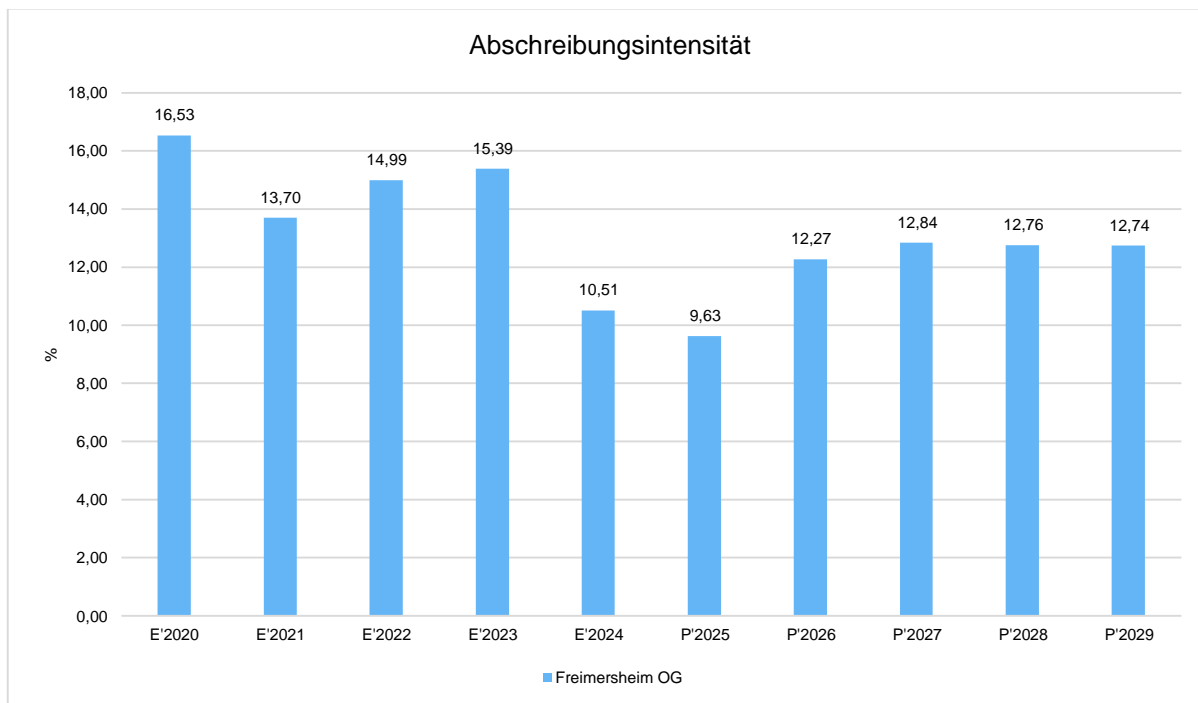


4.3 Abschreibungen

Die Abschreibungen sind in der nachfolgenden Tabelle abgebildet:

Abschreibungen

	Ergebnis 2024	Plan 2025	Plan 2026
Abschreibungen auf immaterielle Vermögensgegenstände	18.280,23	16.810	18.330
Abschreibungen auf unbebaute Grundstücke und grundstücksgleiche Rechte	837,00	420	--
Abschreibungen auf bebaute Grundstücke und grundstücksgleiche Rechte	11.679,00	11.680	11.680
Abschreibungen auf das Infrastrukturvermögen einschließlich Grundstücke und grundstücksgleiche Rechte	108.245,00	108.250	108.240
Abschreibungen auf Fahrzeuge, Maschinen und technische Anlagen, BGA	5.203,57	5.310	5.110
Summe	144.244,80	142.470	143.360



4.4 Zuwendungen, Umlagen und sonstige Transferaufwendungen

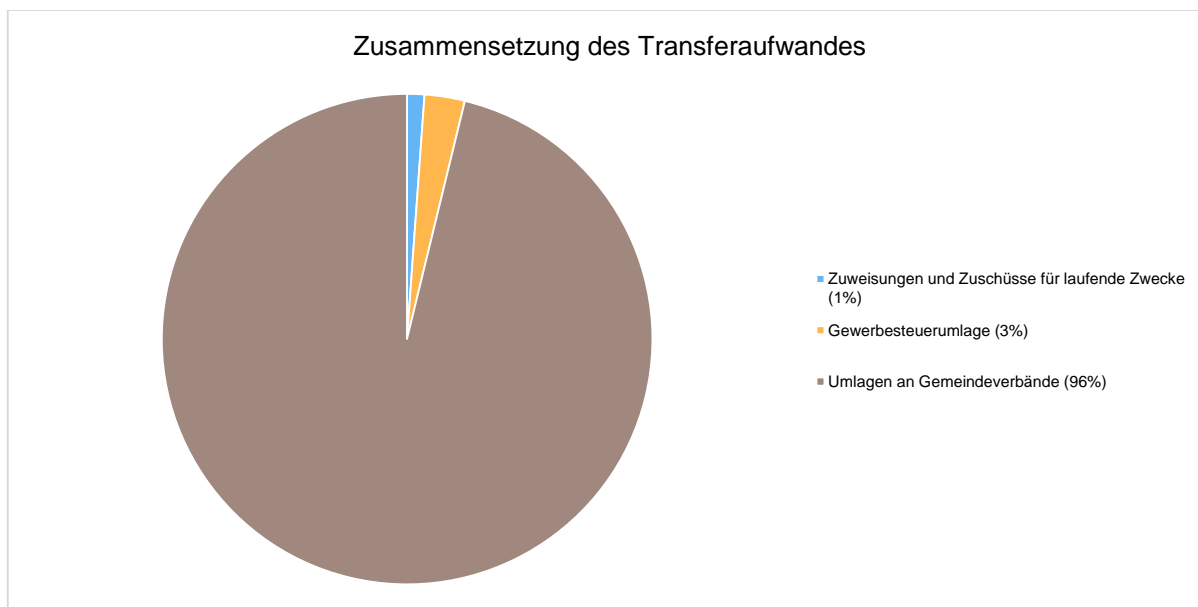
Innerhalb des Postens "Zuwendungen, Umlagen und sonstige Transferaufwendungen" stellen die Umlagezahlungen an Gemeindeverbände sowie die Sozialtransfers die bedeutendsten Aufwandsarten dar.

Zuwendungen, Umlagen und sonstige Transferaufwendungen

	Ergebnis 2024	Plan 2025	Plan 2026
Zuweisungen und Zuschüsse für laufende Zwecke	49.830,13	31.000	8.600
Gewerbesteuerumlage	58.514,45	20.000	20.000
Allgemeine Umlagen	635.648,00	948.880	724.440
davon Allgemeine Umlagen an das Land	--	8.320	0
davon Kreisumlage	364.004,00	539.850	408.140
davon Umlagen an Gemeindeverbände	271.644,00	400.710	316.300
Summe	743.992,58	999.880	753.040



Die Zusammensetzung des Transferaufwandes:

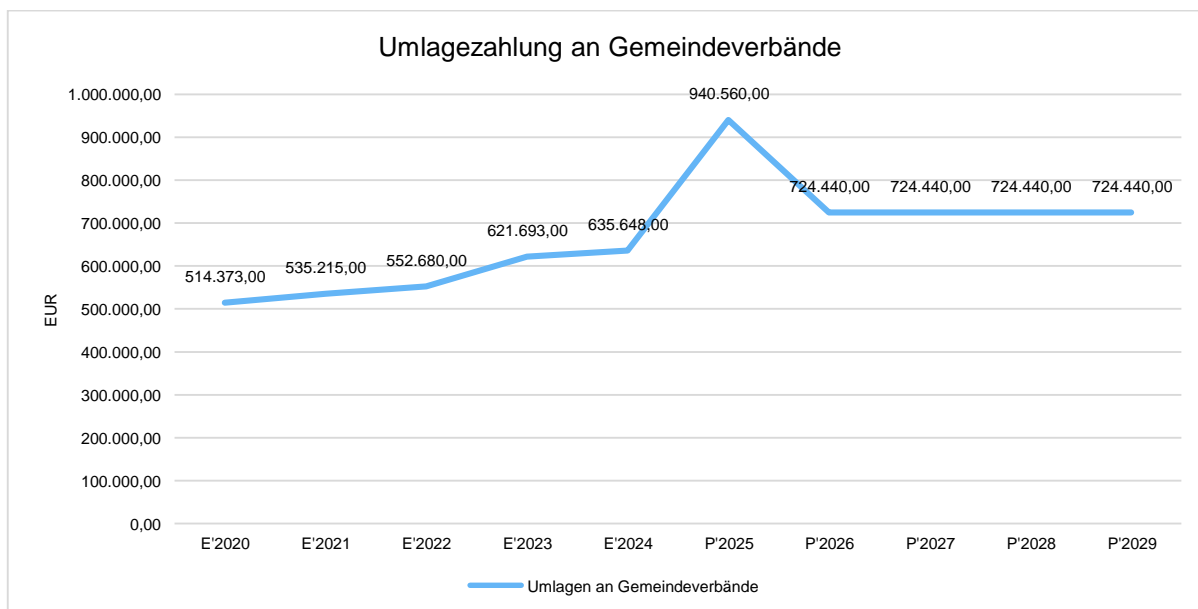


4.4.1 Umlagezahlung an Gemeindeverbände

Gegenüber dem Vorjahresplan und in der langfristigen Entwicklung ergibt sich folgendes Bild:

Umlage an Gemeindeverbände

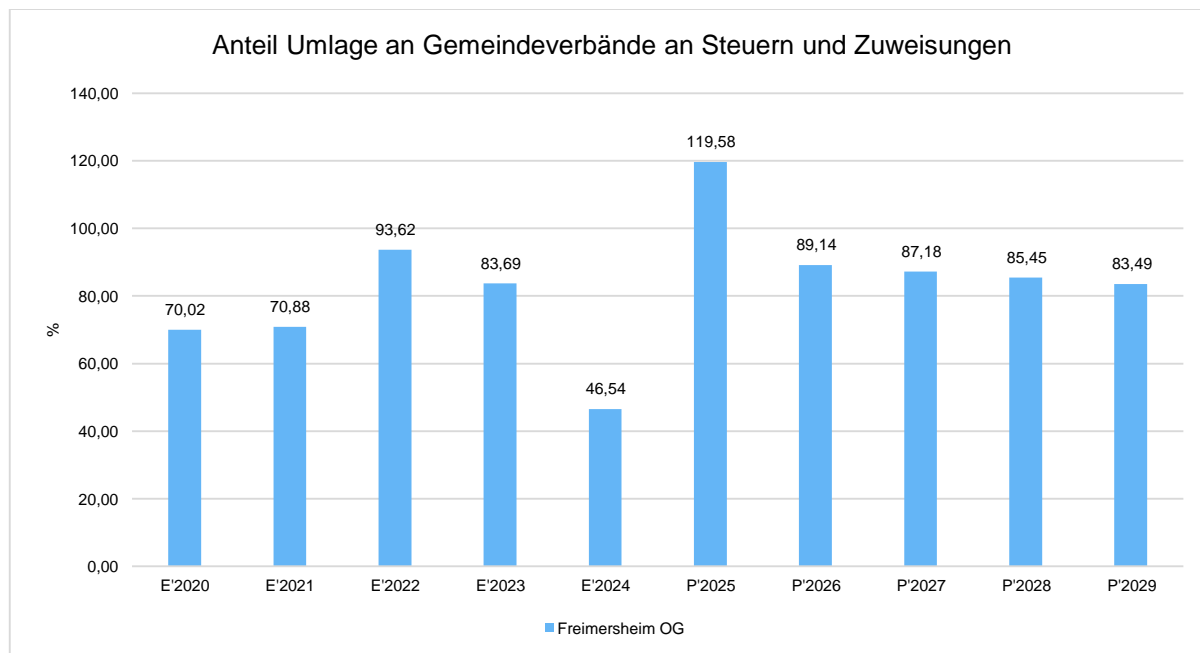
	Plan 2025	Plan 2026	Abweichung
Umlagen an Gemeindeverbände	940.560	724.440	-216.120





Anteil der Umlagezahlung an den Erträgen aus Steuern und Schlüsselzuweisungen

Um die Belastung durch die Umlagezahlung an Gemeindeverbände objektiver beurteilen zu können, wird sie nachfolgend ins Verhältnis zu den Erträgen aus Steuern (ohne Ausgleichsleistungen) und Schlüsselzuweisungen gestellt. Die Kennzahl bringt zum Ausdruck, wieviel Prozent der Erträge aus Steuern und Schlüsselzuweisungen durch die Umlagezahlung wieder aufgezehrt werden.



4.5 Sonstige laufende Aufwendungen

Unter die Position der sonstigen laufenden Aufwendungen fallen sämtliche Aufwendungen, die nicht einer der vorgehenden Positionen zugeordnet werden können.

Die Planung der sonstigen laufenden Aufwendungen beläuft sich im Haushaltsjahr 2026 auf 29.920 Euro. Es ergibt sich eine Veränderung gegenüber dem Vorjahr um -107.490 Euro.

Sonstige laufende Aufwendungen

	Ergebnis 2024	Plan 2025	Plan 2026
Sonstige Personal- und Versorgungsaufwendungen	1.379,03	400	400
Aufwendungen für die Inanspruchnahme von Rechten und Diensten	16.356,07	17.230	21.610
Geschäftsaufwendungen	1.480,68	1.980	1.980
Aufwendungen für Beiträge, Versicherungen und Sonstiges	3.587,95	3.900	4.110
Verluste aus dem Abgang von Gegenständen des Anlagevermögens und des Umlaufvermögens, Wertminderungen des Umlaufvermögens, Einstellungen in Sonderposten, Zuführungen zu Rückstellungen	332.197,64	112.180	0
Sonstige Steueraufwendungen	405,46	420	520
Sonstige laufende Aufwendungen der Verwaltungstätigkeit	1.496,08	1.300	1.300
Sonstige laufende Aufwendungen	356.902,91	137.410	29.920



Die Position "Verluste aus dem Abgang von Gegenständen des Anlagevermögens und des Umlaufvermögens, Wertminderungen des Umlaufvermögens, Einstellungen in Sonderposten, Zuführungen zu Rückstellungen" beinhaltet in den beiden vorangegangenen Jahren die Einstellung in den Sonderposten für Belastungen aus dem kommunalen Finanzausgleich.

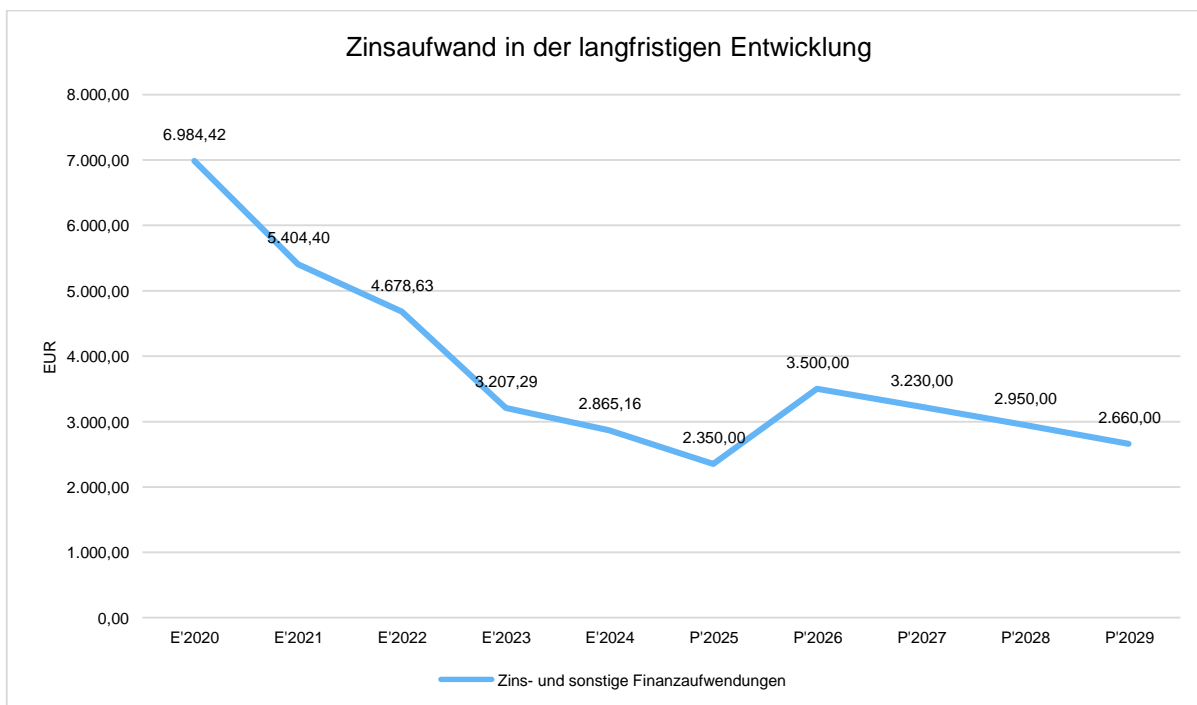
Die im Ergebnishaushalt eingeplanten größeren Maßnahmen dieser Position finden Sie ebenfalls in der Tabelle unter Punkt 5 (vor dem Muster 26).

4.6 Zinsen und sonstige Finanzaufwendungen

Die Entwicklung bei den Zinsen und den sonstigen Finanzaufwendungen stellt sich wie folgt dar:

Zinsaufwand

	Ergebnis 2024	Plan 2025	Plan 2026
Zinsaufwendungen und sonstige Finanzaufwendungen an den inländischen Geldmarkt	2.865,16	2.300	2.500
Sonstige Zinsaufwendungen und ähnliche Aufwendungen	--	50	1.000
Summe Zinsen und sonstige Finanzaufwendungen	2.865,16	2.350	3.500



5 Ergebnis

Aus den oben dargestellten Erträgen und Aufwendungen ergibt sich folgendes Ergebnis, was nachfolgend im Vergleich zur Planung des Vorjahres abgebildet wird:



Ergebnis im Vergleich zum Vorjahr

	Ergebnis 2024	Plan 2025	Plan 2026
Laufende Erträge aus Verwaltungstätigkeit	1.639.220,11	1.345.690	1.244.050
Laufende Aufwendungen aus Verwaltungstätigkeit	1.372.932,83	1.479.910	1.168.710
Laufendes Ergebnis aus Verwaltungstätigkeit	266.287,28	-134.220	75.340
Finanzergebnis	-2.814,85	-2.140	-2.490
Ordentliches Ergebnis	263.472,43	-136.360	72.850
Jahresergebnis	263.472,43	-136.360	72.850

Projekte/größere Unterhaltungsmaßnahmen im Ergebnishaushalt 2026:

Kostenstelle	Maßnahme	Ansatz 2026
36521- Kindergarten (Kostenanteil an Kita Wahlheim)	Kostenbeteiligung Sach- und Personalkosten Kita Wahlheim (Erstattung an OG für Unterhaltung Gebäude und Erstattung an VG für nicht gedeckte Personal und sonstige Sachkosten)	52.100,00 €
51100.5625-Orts- und Regionalplanung	Ansatz gemäß Fachabteilung für Bebauungsplan Obermühlstraße-West-Ansatz gemäß Fachabteilung	15.000,00 €
54111.5233- Gemeindestraßen	zusätzlich zum üblichen Ansatz 15.000 Euro für Brückensanierung (Dies lt. Fachabteilung) und 2.000 Euro für Baumfällarbeiten -Vortrag aus 2025	19.000,00 €
55100.5231-Baumkataster	Ansatz für Baumpflegemaßnahmen	20.000,00 €
55211-Unterhaltung von öffentl. Gewässern	Ansatz gem. Fachabteilung für Hochwasserschutz- und Starkregenschutzkonzept	5.000,00 €

Muster 26 - Übersicht über die Entwicklung der Jahresergebnisse

	Jahresergebnis
5. Haushaltsvorjahr (lt. festgestelltem Jahresabschluss) 2021	-24.414
4. Haushaltsvorjahr (lt. festgestelltem Jahresabschluss) 2022	-6.777
3. Haushaltsvorjahr (lt. festgestelltem Jahresabschluss) 2023	76.900
2. Haushaltsvorjahr (Rechnungsergebnis) 2024	263.472
1. Haushaltsvorjahr (Ansatz einschl. Nachträge) 2025	-136.360
Haushaltsjahr (Ansatz) 2026	72.850
Zwischensumme (lfd. Nr. 1 - 6)	245.671
1. Haushaltsfolgejahr (Planung) 2027	5.490
2. Haushaltsfolgejahr (Planung) 2028	24.740
3. Haushaltsfolgejahr (Planung) 2029	46.380
Summe	322.281

Maßgeblich im Rahmen des Jahresergebnisses sind das ordentliche Ergebnis sowie das Finanzergebnis.



6 Finanzhaushalt

Die Eckdaten des Finanzplans stellen sich wie folgt dar:

	Ergebnis 2024 in Euro	Plan 2025 in Euro	Plan 2026 in Euro
F1 - Steuern und ähnliche Abgaben	1.205.268,84	833.600	859.910
F2 - Zuwendungen, allgemeine Umlagen und sonstige Transfereinzahlungen	210.716,59	190	1.670
F4 - Öffentlich-rechtliche Leistungsentgelte	10.740,91	10.020	9.880
F5 - Privatrechtliche Leistungsentgelte	15.574,68	10.360	10.360
F6 - Kostenerstattungen und Kostenumlagen	1.345,88	1.180	2.130
F7 - Sonstige laufende Einzahlungen	110.390,68	71.800	118.560
F8 - Summe der laufenden Einzahlungen aus Verwaltungstätigkeit	1.554.037,58	927.150	1.002.510
F9 - Personal- und Versorgungsauszahlungen	53.483,21	69.030	72.050
F10 - Auszahlungen für Sach- und Dienstleistungen	66.807,79	127.420	167.630
F12 - Zuwendungen, Umlagen und sonstige Transferauszahlungen	772.740,30	999.880	753.040
F14 - Sonstige laufende Auszahlungen	24.849,70	25.230	29.920
F15 - Summe der laufenden Auszahlungen aus Verwaltungstätigkeit	917.881,00	1.221.560	1.022.640
F16 - Saldo der laufenden Ein- und Auszahlungen aus Verwaltungstätigkeit	636.156,58	-294.410	-20.130
F17 - Zinseinzahlungen und sonstige Finanzeinzahlungen	40,31	210	1.010
F18 - Zinsauszahlungen und sonstige Finanzauszahlungen	2.115,54	2.350	3.500
F19 - Saldo der Zins- und sonstigen Finanzein- und -auszahlungen	-2.075,23	-2.140	-2.490
F20 - Saldo der ordentlichen Ein- und Auszahlungen	634.081,35	-296.550	-22.620
F23 - Saldo der ordentlichen und außerordentlichen Ein- und Auszahlungen	634.081,35	-296.550	-22.620
F24 - Einzahlungen aus Investitionszuwendungen	140.630,00	304.000	157.600
F27 - Summe der Einzahlungen aus Investitionstätigkeit	140.630,00	304.000	157.600
F28 - Auszahlungen für immaterielle Vermögensgegenstände	--	19.700	--
F29 - Auszahlungen für Sachanlagen	354.636,97	1.070.000	785.600
F32 - Summe der Auszahlungen aus Investitionstätigkeit	354.636,97	1.089.700	785.600
F33 - Saldo der Ein- und Auszahlungen aus Investitionstätigkeit	-214.006,97	-785.700	-628.000
F34 - Finanzmittelüberschuss / Finanzmittelfehlbetrag	420.074,38	-1.082.250	-650.620
F35 - Aufnahme von Investitionskrediten	--	785.700	628.000
F36 - Tilgung von Investitionskrediten	27.817,66	36.570	26.220
F37 - Saldo der Ein- und Auszahlungen aus Investitionskrediten	-27.817,66	749.130	601.780
F38 - Veränderung der liquiden Mittel (ohne durchlaufende Gelder)	-365.991,67	333.120	20.460
F39 - Saldo der Ein- und Auszahlungen aus Krediten zur Liquiditätssicherung	-26.265,05	--	28.380
F40 - Saldo der Ein- und Auszahlungen aus Finanzierungstätigkeit	-420.074,38	1.082.250	650.620
F41 - Saldo der durchlaufenden Gelder	1.260,00	--	--
F42 - Verwendung Finanzmittelüberschuss / Deckung Finanzmittelfehlbetrag	-418.814,38	1.082.250	650.620
F43 - Veränderung der liquiden Mittel (einschl. durchlaufende Gelder)	367.251,67	-333.120	-20.460
F44 - Ausgleich Finanzhaushalt	606.263,69	-333.120	-48.840
F45 - nachrichtlich: Mindest-Rückführungsbetrag gemäß Tilgungsplan	--	--	--



Muster 27 - Übersicht über die Über-/Unterdeckung im Finanzhaushalt bzw. in der Finanzrechnung

	Saldo der ordentlichen und außerordentlichen Ein- und Auszahlungen	./. planmäßige Tilgung	Mindest- rückfüh- rungsbetrag	= Betrag
5. Haushaltsvorjahr (lt. festgestelltem Jahresabschluss) 2021	185.437	31.945	--	153.491
4. Haushaltsvorjahr (lt. festgestelltem Jahresabschluss) 2022	-78.129	34.721	--	-112.850
3. Haushaltsvorjahr (lt. festgestelltem Jahresabschluss) 2023	34.486	34.517	--	-31
2. Haushaltsvorjahr (Rechnungsergebnis)	634.081	27.818	--	606.264
1. Haushaltsvorjahr (Ansatz einschl. Nachträge)	-296.550	36.570	--	-333.120
Haushaltsjahr (Ansatz)	-22.620	26.220	--	-48.840
Zwischensumme (lfd. Nr. 1 bis 6)	456.706	191.791	0	264.914
1. Haushaltsfolgejahr (Planung)	52.060	26.720	--	25.340
2. Haushaltsfolgejahr (Planung)	70.600	27.230	--	43.370
3. Haushaltsfolgejahr (Planung)	92.050	27.760	--	64.290
Summe	671.416	273.501	0	397.914

6.1 Investitionstätigkeit

Nachfolgend wird die Zusammensetzung der investiven Ein- und Auszahlungen im mittelfristigen Betrachtungszeitraum abgebildet:

Ein- und Auszahlungen aus Investitionstätigkeit

	Ergebnis 2024	Plan 2025	Plan 2026
Investitionszuwendungen	140.630,00	304.000	157.600
Einzahlungen aus Investitionstätigkeit gesamt	140.630,00	304.000	157.600
Auszahlungen für immaterielle Vermögensgegenstände	--	19.700	--
Auszahlungen für Sachanlagen	354.636,97	1.070.000	785.600
Auszahlungen aus Investitionstätigkeit gesamt	354.636,97	1.089.700	785.600
Saldo aus Investitionstätigkeit	-214.006,97	-785.700	-628.000



geplante investive Maßnahmen:

Investive Einzahlungen für die Ortsgemeinde in 2026- OG Freimersheim:

Kostenstelle	Bezeichnung	Ansatz 2026
11400.23310000/67	Sanierung Rathaus – Restzuwendung des Landes (die genehmigte Zuwendung beträgt insgesamt 492.700 Euro)	157.600 €
	Summe investive Einzahlungen	157.600 €

Investive Projekte der Ortsgemeinde in 2026- OG Freimersheim:

Kostenstelle	Bezeichnung	Ansatz 2026
11400.0963000/67	Sanierung Rathaus - Ansatz für Restkosten der Sanierung	255.000 €
11429.0910000/61	Ankauf Grundstücke für NBG Obermühlstraße West- kommen erst 2026 zur Auszahlung	460.000 €
36613.08210000/64	Anschaffung Spielgeräte für Spielplatz (Ansatz gem. Beschluss vom 04.11.2025)	30.600 €
54111.09640000/69	Erschließung NBG Obermühlstraße West	30.000 €
57312.08210000/71	Betriebsausstattung Bürgerhaus	10.000 €
	Summe	785.600 €

Differenz investive Einzahlungen und Auszahlungen: -628.000,00 €

Finanzierung über Investitionskredit geplant.

Der geplante Investitionskredit für das Jahr 2025 wird nicht in Anspruch genommen!!

6.2 Finanzierungstätigkeit

Die folgende Tabelle zeigt die Ein- und Auszahlungen aus Finanzierungstätigkeit im Betrachtungszeitraum der mittelfristigen Finanzplanung:

Finanzierungstätigkeit

	Ergebnis 2024	Plan 2025	Plan 2026
F34 - Finanzmittelüberschuss /-fehlbetrag	420.074,38	-1.082.250	-650.620
F35 - + Aufnahme von Investitionskrediten	--	785.700	628.000
F36 - - Tilgung von Investitionskrediten	27.817,66	36.570	26.220
F37 - Saldo der Ein- und Auszahlungen aus Investitionskrediten	-27.817,66	749.130	601.780
F38 - Veränderung der liquiden Mittel (ohne durchlaufende Gelder)	-365.251,67	333.120	20.460
F39 - Saldo der Ein- und Auszahlungen aus Krediten zur Liquiditätssicherung	-26.265,05	--	28.380
F40 - Saldo der Ein- und Auszahlungen aus Finanzierungstätigkeit	-420.074,38	1.082.250	650.620
F41 - Saldo der durchlaufenden Gelder	1.260,00	--	--
F42 - Verwendung Finanzmittelüberschuss / Deckung Finanzmittelfehlbetrag	-418.814,38	1.082.250	650.620
F43 - Veränderung der liquiden Mittel (einschl. durchlaufende Gelder)	367.251,67	-333.120	-20.460
F44 - nachrichtlich: Ausgleich Finanzhaushalt	606.263,69	-333.120	-48.840



Zur Finanzierung der nicht durch investive Einzahlungen gedeckten investiven Auszahlungen ist die Aufnahme eines Investitionskredites in Höhe von 628.000 Euro eingeplant. Der genehmigte Kreditrahmen des Haushaltsjahres 2025 wird vorerst nicht in Anspruch genommen.

Die nicht durch ordentliche Einzahlungen gedeckten ordentlichen Auszahlungen in Höhe von -22.620 Euro (siehe Pos F 23) und die ordentliche Tilgungsleistung in Höhe von 26.220 Euro (insgesamt 48.840 Euro) können noch mit 20.460 Euro aus den liquiden Mitteln der Ortsgemeinde (Stand Einheitskasse Ende 2025) und mit 28.380 Euro über die Zunahme von kurzfristigen Verbindlichkeiten gegenüber der Verbandsgemeinde finanziert werden. Diese kurzfristigen Verbindlichkeiten sind voraussichtlich in den zwei Folgejahren wieder refinanziert.

7 Bilanz - Entwicklung von Vermögen und Schulden

Die Ergebnisse von Ergebnishaushalt und Finanzhaushalt, haben Einfluss auf die kommunale Bilanz. Da eine Plan-Bilanz haushaltsrechtlich nicht vorgesehen ist, werden nachfolgend die wesentlichen Bilanzpositionen der zurückliegenden Haushaltsergebnisse dargestellt.

Die Tabelle zeigt das Bilanzvolumen (Aktiva), also das kommunale Vermögen, sowie dessen Finanzierung auf der Passivseite. Das Eigenkapital wird zudem in seiner Zusammensetzung dargestellt, weil die Entwicklung der Rücklagen für die Frage der Haushaltssicherung relevant ist.

Bilanzpositionen

Bilanzpositionen / Euro	2021	2022	2023	2024
1 - Anlagevermögen	3.998.881	3.891.685	3.769.044	4.020.145
1.1 - Immaterielle Vermögensgegenstände	389.950	373.036	356.229	359.933
1.1.1 - Gewerbliche Schutzrechte und ähnliche Rechte und Werte sowie Lizenzen an solchen Rechten und Werten	0	0	0	0
1.1.2 - Geleistete Zuwendungen	0	0	0	0
1.1.3 - Gezahlte Investitionszuschüsse	389.950	373.036	356.229	359.933
1.1.4 - Geschäfts- oder Firmenwert	0	0	0	0
1.1.5 - Anzahlungen auf immaterielle Vermögensgegenstände	0	0	0	0
1.2 - Sachanlagen	3.607.202	3.516.921	3.411.087	3.658.483
1.2.1 - Wald, Forsten	0	0	0	0
1.2.2 - Sonstige unbebaute Grundstücke und grundstücksgleiche Rechte	223.775	222.937	222.099	221.262
1.2.3 - Bebaute Grundstücke und grundstücksgleiche Rechte	621.869	610.189	598.509	586.830
1.2.4 - Infrastrukturvermögen	2.727.692	2.619.442	2.511.194	2.402.949
1.2.5 - Bauten auf fremdem Grund und Boden	0	0	0	0
1.2.6 - Kunstgegenstände, Denkmäler	1	1	1	1
1.2.7 - Maschinen, technische Anlagen, Fahrzeuge	10.949	19.587	9.912	8.296
1.2.8 - Betriebs- und Geschäftsausstattung	7.779	6.931	11.578	32.383
1.2.9 - Pflanzen und Tiere	50	50	50	50
1.2.10 - Geleistete Anzahlungen, Anlagen im Bau	15.087	37.785	57.745	406.713
1.3 - Finanzanlagen	1.729	1.729	1.729	1.729
1.3.1 - Anteile an verbundenen Unternehmen	0	0	0	0
1.3.2 - Ausleihungen an verbundenen Unternehmen	0	0	0	0



Haushaltsvorbericht OG Freimersheim

Bilanzpositionen / Euro	2021	2022	2023	2024
1.3.3 - Beteiligungen	0	0	0	0
1.3.4 - Ausleihungen an Unternehmen mit denen ein Beteiligungsverhältnis besteht	0	0	0	0
1.3.5 - Sondervermögen, Zweckverbände, Anstalten des öffentlichen Rechts, rechtsfähige kommunale Stiftungen	1.579	1.579	1.579	1.579
1.3.6 - Ausleihungen an Sondervermögen, Zweckverbände, Anstalten des öffentlichen Rechts, rechtsfähige kommunale Stiftungen	0	0	0	0
1.3.7 - Sonstige Wertpapiere des Anlagevermögens	0	0	0	0
1.3.8 - Sonstige Ausleihungen	150	150	150	150
2 - Umlaufvermögen	252.178	131.306	169.352	553.567
2.1 - Vorräte	0	0	0	0
2.1.1 - Roh-, Hilfs- und Betriebsstoffe	0	0	0	0
2.1.2 - Unfertige Erzeugnisse, unfertige Leistungen	0	0	0	0
2.1.3 - Fertige Erzeugnisse, fertige Leistungen und Waren	0	0	0	0
2.1.4 - Geleistete Anzahlungen auf Vorräte	0	0	0	0
2.2 - Forderungen und sonstige Vermögensgegenstände	189.790	71.927	104.836	483.803
2.2.1 - Öffentlich-rechtliche Forderungen, Forderungen aus Transferleistungen	54.756	70.899	103.527	120.657
2.2.2 - Privatrechtliche Forderungen aus Lieferungen und Leistungen	0	0	1.309	960
2.2.3 - Forderungen gegen verbundene Unternehmen	0	0	0	0
2.2.4 - Forderungen gegen Unternehmen, mit denen ein Beteiligungsverhältnis besteht	0	0	0	0
2.2.5 - Forderungen gegen Sondervermögen, Zweckverbände, Anstalten des öffentlichen Rechts, rechtsfähige kommunale Stiftungen	0	0	0	0
2.2.6 - Forderungen gegen den sonstigen öffentlichen Bereich	135.016	395	0	362.186
2.2.7 - Sonstige Vermögensgegenstände	18	634	0	0
2.3 - Wertpapiere des Umlaufvermögens	0	0	0	0
2.3.1 - Anteile an verbundenen Unternehmen	0	0	0	0
2.3.2 - Sonstige Wertpapiere des Umlaufvermögens	0	0	0	0
2.4 - Kassenbestand, Bundesbankguthaben, Guthaben bei der Europäischen Zentralbank, Guthaben bei Kreditinstituten und Schecks	62.388	59.379	64.516	69.763
3 - Ausgleichsposten für latente Steuern	--	--	--	--
4 - Rechnungsabgrenzungsposten	1.087	1.140	1.258	1.221
4.1 - Disagio	0	0	0	0
4.2 - Sonstige Rechnungsabgrenzungsposten	1.087	1.140	1.258	1.221
5 - Nicht durch Eigenkapital gedeckter Fehlbetrag	0	0	0	0
Summe Aktiva	4.252.146	4.024.131	3.939.655	4.574.932
1 - Eigenkapital	1.605.438	1.598.660	1.675.561	1.939.033
1.1 - Kapitalrücklage	1.629.852	1.605.438	1.598.660	1.675.561
1.2 - Sonstige Rücklagen	0	0	0	0
1.3 - Jahresüberschuss / Jahresfehlbetrag	-24.414	-6.777	76.900	263.472
1.4 - Nicht durch Eigenkapital gedeckter Fehlbetrag	0	0	0	0
1.6 - Ergebnisvortrag	0	0	--	0
2 - Sonderposten	2.227.477	2.031.975	1.895.416	2.269.844



Haushaltsvorbericht
OG Freimersheim

Bilanzpositionen / Euro	2021	2022	2023	2024
2.1 - Sonderposten für Belastungen aus dem kommunalen Finanzausgleich	125.760	37.100	0	327.160
2.2 - Sonderposten zum Anlagevermögen	2.004.596	1.907.374	1.830.899	1.872.921
2.2.1 - Sonderposten aus Zuwendungen	812.415	774.548	737.429	698.174
2.2.2 - Sonderposten aus Beiträgen und ähnlichen Entgelten	1.192.182	1.132.826	1.073.471	1.014.117
2.2.3 - Sonderposten aus Anzahlungen für Anlagevermögen	0	0	20.000	160.630
2.3 - Sonderposten für den Gebührenaussgleich	27.274	24.261	29.326	34.362
2.4 - Sonderposten mit Rücklageanteil	0	0	0	0
2.5 - Sonderposten aus Grabnutzungsentgelten	27.858	28.122	0	0
2.6 - Sonderposten aus Anzahlungen für Grabnutzungsentgelte	0	0	0	0
2.7 - Sonstige Sonderposten	41.989	35.118	35.190	35.401
3 - Rückstellungen	32.008	33.828	38.204	27.946
3.1 - Rückstellungen für Pensionen und ähnliche Verpflichtungen	32.008	33.828	38.204	27.946
3.2 - Steuerrückstellungen	0	0	0	0
3.3 - Rückstellungen für latente Steuern	0	0	0	0
3.4 - Sonstige Rückstellungen	0	0	0	0
4 - Verbindlichkeiten	386.583	358.548	329.834	333.071
4.1 - Anleihen	0	0	0	0
4.2 - Verbindlichkeiten aus Kreditaufnahmen	351.992	317.271	282.754	252.710
4.2.1 - Verbindlichkeiten aus Kreditaufnahmen für Investitionen	351.992	317.271	282.754	252.710
4.2.2 - Verbindlichkeiten aus Kreditaufnahmen zur Liquiditätssicherung	0	0	0	0
4.3 - Verbindlichkeiten aus Vorgängen, die Kreditaufnahmen wirtschaftlich gleichkommen	0	0	0	0
4.4 - Erhaltene Anzahlungen auf Bestellungen	5.300	6.400	8.400	10.200
4.5 - Verbindlichkeiten aus Lieferungen und Leistungen, erhaltene Anzahlungen	9.016	2.224	5.243	33.810
4.6 - Verbindlichkeiten aus Transferleistungen	0	0	0	0
4.7 - Verbindlichkeiten gegenüber verbundenen Unternehmen	0	0	0	0
4.8 - Verbindlichkeiten gegenüber Unternehmen, mit denen ein Beteiligungsverhältnis besteht	0	0	0	0
4.9 - Verbindlichkeiten gegenüber Sondervermögen, Zweckverbänden, Anstalten des öffentlichen Rechts, rechtsfähige kommunalen Stiftungen	1.139	0	0	0
4.10 - Verbindlichkeiten gegenüber dem sonstigen öffentlichen Bereich	19.135	32.653	33.438	35.611
4.11 - Sonstige Verbindlichkeiten	0	0	0	740
5 - Rechnungsabgrenzung	640	1.120	640	5.038
Summe Passiva	4.252.146	4.024.131	3.939.655	4.574.932



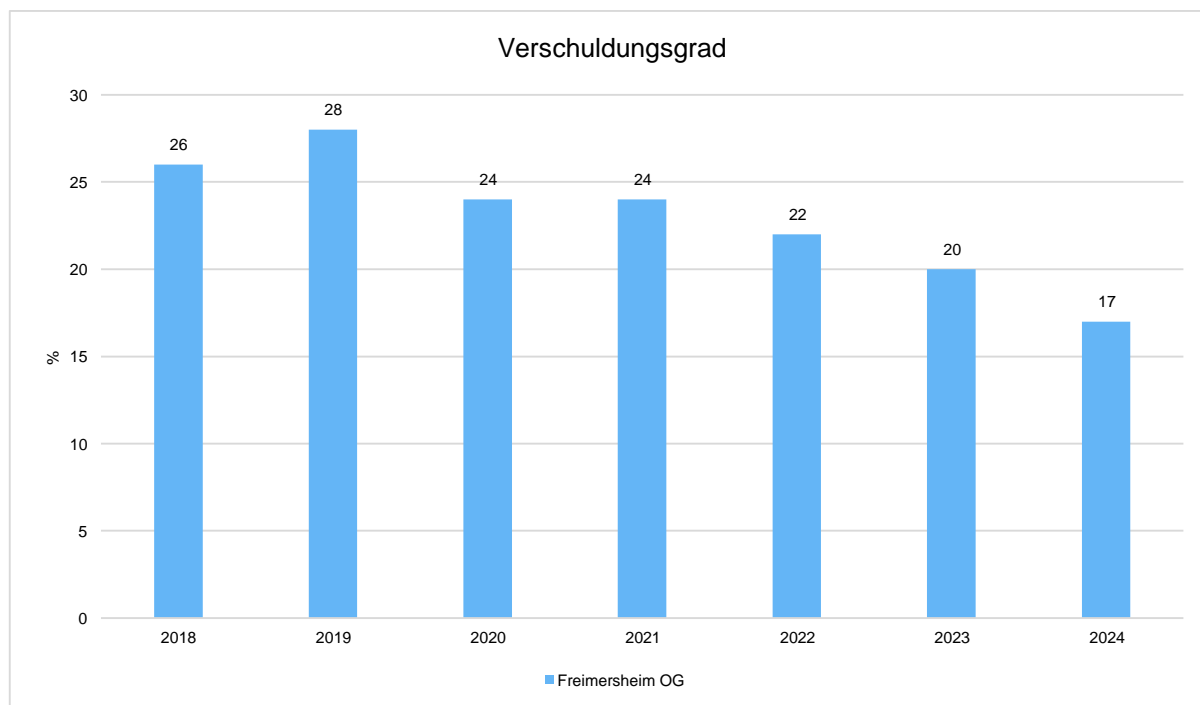
Muster 28 - Übersicht über die Entwicklung des Eigenkapitals

	Jahresergebnis	Eigenkapital
Eigenkapital zum 31.12. des dritten Haushaltsvorjahres 2023	76.900	1.675.561
Jahresergebnis des zweiten Haushaltsvorjahres 2024	263.472	1.939.033
Ansatz für Jahresergebnis des Haushaltsvorjahres 2025	-136.360	1.802.673
Ansatz für Jahresergebnis des Haushaltsjahres 2026	72.850	1.875.523
geplantes Jahresergebnis des Haushaltsfolgejahres 2027	5.490	1.881.013
geplantes Jahresergebnis des 2. Haushaltsfolgejahres 2028	24.740	1.905.753
geplantes Jahresergebnis des 3. Haushaltsfolgejahres 2029	46.380	-952.133

Verschuldungsgrad

Der Verschuldungsgrad bildet die Verbindlichkeiten in Prozent vom Eigenkapital ab. Bei einem Verschuldungsgrad von über 100 % sind die Verbindlichkeiten höher als das bilanzielle Eigenkapital.

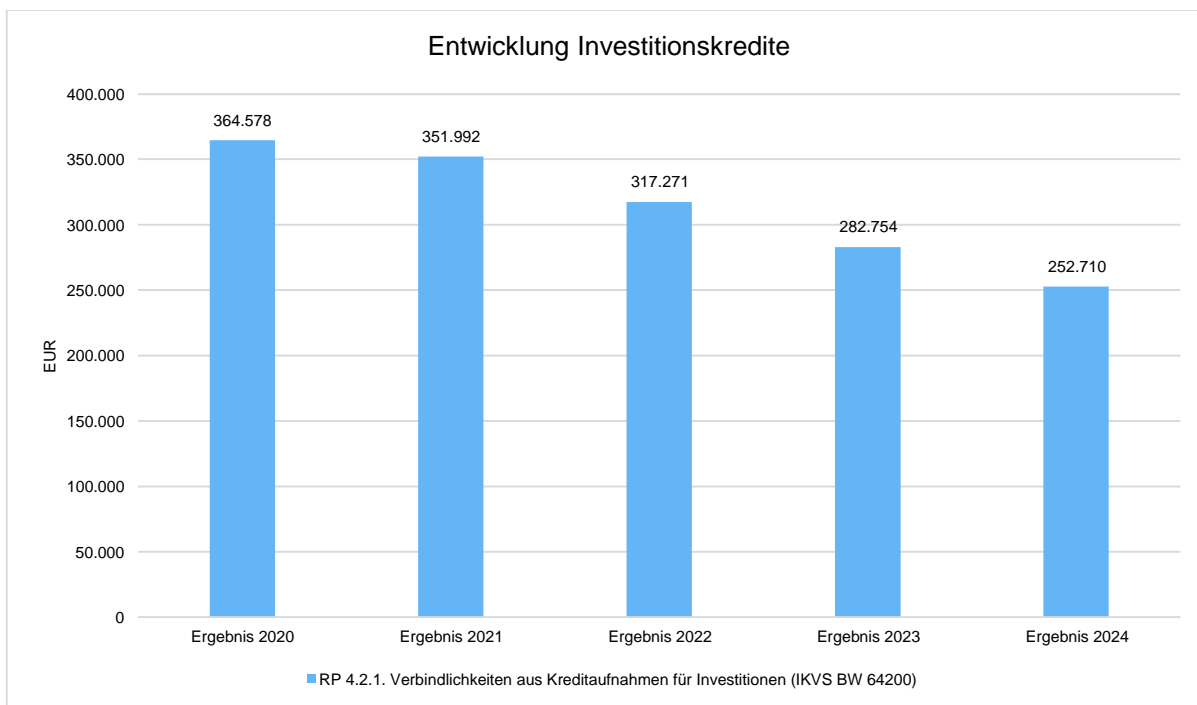
Da es keine Plan-Bilanzen gibt, kann die Kennzahl nur für die Jahre ausgegeben werden, für die bereits eine Schlussbilanz vorliegt.





Entwicklung Investitionskredite

Bezeichnung	Ergebnis 2020	Ergebnis 2021	Ergebnis 2022	Ergebnis 2023	Ergebnis 2024
RP 4.2.1. Verbindlichkeiten aus Kreditaufnahmen für Investitionen (IKVS BW 64200)	364.578	351.992	317.271	282.754	252.710



Haushaltsausgleich

§ 93 Abs. 4 der Gemeindeordnung sieht vor, dass der Haushalt in Planung und Rechnung auszugleichen ist.

Ausgeglichen ist der Haushalt in der Planung § 18 Abs. 1 GemHVO, wenn

1. Der Ergebnishaushalt mindestens ausgeglichen ist und
2. Im Finanzhaushalt der Saldo der ordentlichen und außerordentlichen Ein- und Auszahlungen gemäß § 2 Abs. 1 Satz 1 ausreicht, um die Auszahlungen zur planmäßigen Tilgung von Investitionskrediten zu decken, soweit die Auszahlungen zur planmäßigen Tilgung von Investitionskrediten nicht anderweitig gedeckt sind.

Damit ist der Ergebnishaushalt des Haushaltsjahr 2025 ausgeglichen. Er weist einen Jahresüberschuss in Höhe von 72.850 Euro (Position E23) aus.

Der Finanzhaushalt schließt bei den ordentlichen Ein- und Auszahlungen mit einem negativen Saldo in Höhe von -22.620 Euro ab (Position F23). Damit ist die ordentliche Tilgungsleistung in Höhe von 26.220 Euro nicht gedeckt und der Finanzhaushalt ist nicht ausgeglichen.

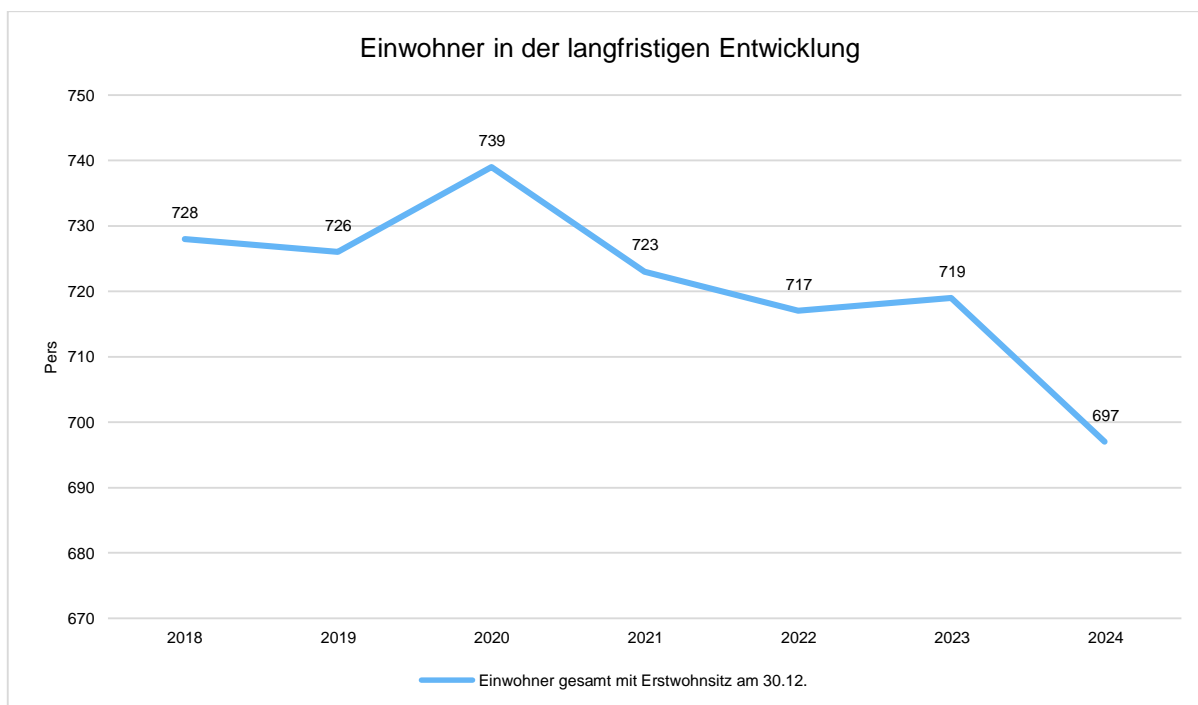
Das Eigenkapital der Ortsgemeinde ist mit Jahresabschluss 2024 weiterhin positiv mit 1.939.033,26 Euro (Eigenkapitalquote 42,38 %).



8 Sonstige allgemeine Entwicklungen

Einwohner gesamt und nach Altersgruppen

	E' 2020	E' 2021	E' 2022	E' 2023	E' 2024
Einwohner gesamt mit Erstwohnsitz am 30.12.	739	723	717	719	697



Stand der Einwohner mit Erstwohnsitz zum 31.12.2025: 701

**Ermittlung Höchstbetrag der Verbindlichkeiten
gegenüber der Verbandsgemeinde im Rahmen der Einheitskasse**

Hauptplan 2026

27 Freimersheim

Muster 31
(zu § 93 Abs. 5 GemO)

lfd. Nr.	Bezeichnung	Angabe
1	Haushaltsjahr	2026
2	maßgeblicher Betrachtungszeitraum	2020 - 2024
3	Arbeitstag mit der höchsten Verbindlichkeit gegenüber der Einheitskasse	Donnerstag, 15.08.2024
4	Höchster Bestand an Verbindlichkeit gegenüber der Einheitskasse in Euro nach Nr. 3	359.636,35 €
5	Summe der ordentlichen und außerordentlichen Auszahlungen im Finanzhaushalt des Planjahres	1.026.140,00 €
6	Sicherheitszuschlag auf Nr.5 in Höhe von 5%	51.307,00 €
7	weiterer Sicherheitszuschlag auf Nr. 5 in Höhe von 5 % im Falle eines Doppelhaushaltes	0,00 €
8	Abweichung in Euro - <i>begründet in der voraussichtlichen Vorfinanzierung von Investitionen</i>	460.000,00 €
9	rechnerisch ermittelter Höchstbetrag (ggf. auch für 1. Jahr im Doppelhaushalt)	870.940,00 €
10	rechnerisch ermittelter Höchstbetrag für 2. Jahr im Doppelhaushalt	0,00 €

Übersicht zur Beurteilung der dauernden Leistungsfähigkeit (Berechnung der sog. "freien Finanzspitze"; Ausgleich Finanzhaushalt) Hauptplan 2026

27 Freimersheim

Muster 14
(zu § 103 Abs. 2 Satz 3 GemO)

lfd. Nr.	Einzahlungs- und Auszahlungsarten	Ergebnisse des Haushalts- vorvorjahres	Ansätze des Haushalts- vorjahres einschl. Nachträge	Ansätze des Haushalts- jahres	Planungsdaten des Haushalts- folgejahres	Planungsdaten des zweiten Haushalts- folgejahres	Planungsdaten des dritten Haushalts- folgejahres
		2024	2025	2026	2027	2028	2029
1	Saldo der ordentlichen und außerordentlichen Ein- und Auszahlungen (§ 2 Abs. 1 Satz 1 Posten F 23 GemHVO)	634.081,00	- 296.550,00	- 22.620,00	52.060,00	70.600,00	92.050,00
2	abzüglich Auszahlungen zur planmäßigen Tilgung von bereits genehmigten Investitionskrediten (§ 2 Abs. 1 Satz 1 Posten F 36 GemHVO)	27.817,00	36.570,00	26.220,00	26.720,00	27.230,00	27.760,00
3	Mindest-Rückführungsbetrag gemäß Tilgungsplan	0,00	0,00	0,00	0,00	0,00	0,00
4	Zwischensumme	606.263,00	- 333.120,00	- 48.840,00	25.340,00	43.370,00	64.290,00
5	abzüglich Auszahlungen zur planmäßigen Tilgung von geplanten, aber noch nicht genehmigten Investitionskrediten (§ 2 Abs. 1 Satz 1 Posten F 36 GemHVO)	0,00	0,00	0,00	0,00	0,00	0,00
6	freie Finanzspitze	606.263,00	- 333.120,00	- 48.840,00	25.340,00	43.370,00	64.290,00

Endfällige Kredite	
Jahr 2026:	0,00
Jahr 2027:	0,00
Jahr 2028:	0,00
Jahr 2029:	0,00

Stand der Kredite zur Liquiditätssicherung	
Jahr 2026:	28.380,00
Jahr 2027:	3.040,00
Jahr 2028:	0,00
Jahr 2029:	0,00

Ergebnis- und Finanzhaushalt Freimersheim

Hauptplan 2026

27 Freimersheim

Muster 6
(zu § 2 Abs. 1 GemHVO)

lfd. Nr.	Ergebnis- und Finanzhaushalt	Ergebnisse des Haushalts- vorvorjahres 2024	Ansätze des Haushalts- vorjahres einschl. Nachträge 2025	Ansätze des Haushalts- jahres 2026	Planungsdaten des Haushalts- folgejahres 2027	Planungsdaten des zweiten Haushalts- folgejahres 2028	Planungsdaten des dritten Haushalts- folgejahres 2029
E1	Steuern und ähnliche Abgaben	1.220.513,67	833.600,00	859.910,00	879.320,00	897.580,00	918.740,00
	40110000 Grundsteuer A	15.387,94	10.150,00	10.180,00	10.180,00	10.180,00	10.180,00
	40120000 Grundsteuer B	82.178,16	96.230,00	99.000,00	99.000,00	99.000,00	99.000,00
	40130000 Gewerbesteuer	639.395,91	230.000,00	230.000,00	230.000,00	230.000,00	230.000,00
	40210000 Gemeindeanteil an der Einkommensteuer	413.580,34	434.450,00	456.000,00	471.300,00	486.440,00	508.470,00
	40220000 Gemeindeanteil an der Umsatzsteuer	10.643,26	10.700,00	13.010,00	16.030,00	17.670,00	15.500,00
	40330000 Hundesteuer	4.726,67	5.000,00	4.500,00	4.500,00	4.500,00	4.500,00
	40520000 Ausgleichsleistungen / von der EU / vom Land	54.601,39	47.070,00	47.220,00	48.310,00	49.790,00	51.090,00
E2	Zuwendungen, allgemeine Umlagen und sonstige	249.971,17	39.450,00	40.900,00	40.720,00	40.290,00	40.290,00
	41110000 Schlüsselzuweisungen / vom Land	0,00	0,00	0,00	0,00	0,00	0,00
	41111000 Schlüsselzuweisung A	187.635,00	0,00	0,00	0,00	0,00	0,00
	41112000 Schlüsselzuweisung B1	12.304,00	0,00	0,00	0,00	0,00	0,00
	41320000 Sonstige allgemeine Zuweisungen / von der EU / vom Land	0,00	0,00	0,00	0,00	0,00	0,00
	41330000 Sonstige allgemeine Zuweisungen / von der EU / von Gemeinden und Gemeindeverbänden	10.591,95	0,00	0,00	0,00	0,00	0,00
	41442000 Zuweisungen und Zuschüsse für laufende Zwecke / vom öffentlichen Bereich / von der EU / vom Land	0,00	0,00	1.500,00	1.500,00	1.500,00	1.500,00
	41443000 Zuweisungen und Zuschüsse für laufende Zwecke / vom öffentlichen Bereich / von der EU / von Gemeinden und Gemeindeverbänden	185,64	190,00	170,00	170,00	170,00	170,00
	41510000 Sonderposten aus Zuwendungen	39.254,58	39.260,00	39.230,00	39.050,00	38.620,00	38.620,00
	41590000 Sonstige Sonderposten	0,00	0,00	0,00	0,00	0,00	0,00
E3	Erträge der sozialen Sicherung	0,00	0,00	0,00	0,00	0,00	0,00
E4	Öffentlich-rechtliche Leistungsentgelte	70.337,37	69.380,00	69.240,00	69.230,00	69.240,00	69.230,00
	43120000 Gebühren für die Erteilung von Bescheiden (u.a. Genehmigungen, Ablehnungen, Untersagungen)	35,00	100,00	50,00	50,00	50,00	50,00
	43190000 Verwaltungsgebühren einschließlich Erstattung von Auslagen / Sonstige	96,00	120,00	120,00	120,00	120,00	120,00
	43210000 Entgelte für die Benutzung von öffentlichen Einrichtungen und für wirtschaftliche Dienstleistungen	790,40	900,00	600,00	600,00	600,00	600,00
	43224000 Entgelte / für das Bestattungswesen	4.543,38	3.500,00	3.500,00	3.500,00	3.500,00	3.500,00
	43224001 Bestattungswesen-Gebühren für Grababräumung	0,00	0,00	0,00	0,00	0,00	0,00
	43225000 Entgelte / für die Sondernutzung von Straßen	127,00	0,00	110,00	110,00	110,00	110,00
	43230000 Entgelte für die Unterhaltung von Straßen, Wirtschaftswegen u.a. öffentlichen Einrichtungen	5.391,59	5.400,00	5.500,00	5.500,00	5.500,00	5.500,00
	43290000 Kostenerstattungen / Sonstige, u.a. Grababräumung	0,00	0,00	0,00	0,00	0,00	0,00
	43700000 Erträge aus der Auflösung von Sonderposten für Beiträge und ähnliche Entgelte	59.354,00	59.360,00	59.360,00	59.350,00	59.360,00	59.350,00
E5	Privatrechtliche Leistungsentgelte	11.185,61	10.360,00	10.360,00	10.360,00	10.360,00	10.360,00
	44110000 Erträge aus Verkäufen von Vorräten	2.233,20	2.500,00	2.500,00	2.500,00	2.500,00	2.500,00

Ergebnis- und Finanzhaushalt Freimersheim

Hauptplan 2026

27 Freimersheim

Muster 6
(zu § 2 Abs. 1 GemHVO)

lfd. Nr.	Ergebnis- und Finanzhaushalt	Ergebnisse des Haushalts- vorvorjahres 2024	Ansätze des Haushalts- vorjahres einschl. Nachträge 2025	Ansätze des Haushalts- jahres 2026	Planungsdaten des Haushalts- folgejahres 2027	Planungsdaten des zweiten Haushalts- folgejahres 2028	Planungsdaten des dritten Haushalts- folgejahres 2029
	44120000 Mieten und Pachten	2.001,16	1.860,00	1.820,00	1.820,00	1.820,00	1.820,00
	44121000 Vermietung Dorfgemeinschaftshaus	4.955,00	4.000,00	4.000,00	4.000,00	4.000,00	4.000,00
	44190000 Privatrechtliche Leistungsentgelte / Sonstige	1.996,25	2.000,00	2.040,00	2.040,00	2.040,00	2.040,00
	44400000 Erträge aus der Auflösung von Sonderposten für den Gebührenaussgleich	0,00	0,00	0,00	0,00	0,00	0,00
E6	Kostenerstattungen und Kostenumlagen	1.390,52	1.180,00	2.130,00	2.130,00	2.130,00	2.130,00
	44243000 Kostenerstattungen und Kostenumlagen / vom öffentlichen Bereich / von der EU / von Gemeinden und Gemeindeverbänden	0,00	0,00	0,00	0,00	0,00	0,00
	44250000 Kostenerstattungen und Kostenumlagen / vom privaten Bereich	1.365,60	1.150,00	2.100,00	2.100,00	2.100,00	2.100,00
	44251000 Kostenerstattungen und Kostenumlagen / vom privaten Bereich / von privaten Unternehmen	24,92	30,00	30,00	30,00	30,00	30,00
E7	Sonstige laufende Erträge	85.821,77	391.720,00	261.510,00	119.310,00	119.310,00	119.310,00
	46112000 Erträge aus der Veräußerung von Grundstücken und Gebäuden	0,00	0,00	0,00	0,00	0,00	0,00
	46251000 Konzessionsabgaben - Elektrizitätsversorgung	14.296,10	17.000,00	16.500,00	16.500,00	16.500,00	16.500,00
	46252000 Konzessionsabgaben - Gasversorgung	4.079,02	4.000,00	5.000,00	5.000,00	5.000,00	5.000,00
	46253000 Konzessionsabgaben - Wasserversorgung	10.648,71	8.500,00	9.600,00	9.600,00	9.600,00	9.600,00
	46254000 Konzessionsabgaben - Windkraftanlage	36.200,00	36.000,00	36.000,00	36.000,00	36.000,00	36.000,00
	46255000 Konzessionsabgaben-Photovoltaik/Sonnenener	5.381,09	5.700,00	5.400,00	5.400,00	5.400,00	5.400,00
	46270000 Versicherungserstattungen	470,05	0,00	0,00	0,00	0,00	0,00
	46290000 Weitere sonstige laufende Erträge / Sonstige	3.816,80	600,00	46.060,00	46.060,00	46.060,00	46.060,00
	46611000 Erträge aus der Auflösung von Wertberichtigungen auf Forderungen	0,00	0,00	0,00	0,00	0,00	0,00
	46612000 Erträge aus der Auflösung von Sonderposten mit Rücklageanteil	0,00	319.170,00	142.200,00	0,00	0,00	0,00
	46614000 Erträge aus der Auflösung von Rückstellungen	10.930,00	750,00	750,00	750,00	750,00	750,00
E8	Summe der laufenden Erträge aus Verwaltungstätigkeit	1.639.220,11	1.345.690,00	1.244.050,00	1.121.070,00	1.138.910,00	1.160.060,00
E9	Personal- und Versorgungsaufwendungen	54.192,31	72.730,00	74.760,00	74.760,00	74.760,00	74.760,00
	50110000 Bürgermeister	5.852,00	10.040,00	10.040,00	10.040,00	10.040,00	10.040,00
	50120000 Beigeordnete	5.433,99	1.250,00	1.250,00	1.250,00	1.250,00	1.250,00
	50140000 Rats- und Ausschussmitglieder	660,00	700,00	700,00	700,00	700,00	700,00
	50221000 Vergütungen	26.227,26	37.310,00	38.150,00	38.150,00	38.150,00	38.150,00
	50222000 Leistungszulagen	389,01	730,00	720,00	720,00	720,00	720,00
	50320000 Beiträge zu Versorgungskassen / Arbeitnehmer	1.699,22	2.580,00	3.140,00	3.140,00	3.140,00	3.140,00
	50420000 Beiträge zur gesetzlichen Sozialversicherung / Arbeitnehmer	7.836,28	10.870,00	11.660,00	11.660,00	11.660,00	11.660,00
	50490000 Beiträge zur gesetzlichen Sozialversicherung / Sonstige	1.627,76	1.520,00	2.100,00	2.100,00	2.100,00	2.100,00
	50791000 Ehrensoldrückstellungen	0,00	3.700,00	2.710,00	2.710,00	2.710,00	2.710,00
	50900000 Pauschalierte Lohnsteuer (auch Zahlungen über Knappschaft)	446,79	680,00	940,00	940,00	940,00	940,00
	51130000 Versorgungsaufwendungen / ehrenamtlich Tätige	3.348,00	3.350,00	3.350,00	3.350,00	3.350,00	3.350,00

Ergebnis- und Finanzhaushalt Freimersheim

Hauptplan 2026

27 Freimersheim

Muster 6
(zu § 2 Abs. 1 GemHVO)

lfd. Nr.	Ergebnis- und Finanzhaushalt	Ergebnisse des Haushalts- vorvorjahres 2024	Ansätze des Haushalts- vorjahres einschl. Nachträge 2025	Ansätze des Haushalts- jahres 2026	Planungsdaten des Haushalts- folgejahres 2027	Planungsdaten des zweiten Haushalts- folgejahres 2028	Planungsdaten des dritten Haushalts- folgejahres 2029
	51700000 Zuführungen zu Ehrensoldrückstellungen	672,00	0,00	0,00	0,00	0,00	0,00
E10	Aufwendungen für Sach- und Dienstleistungen	73.600,23	127.420,00	167.630,00	131.630,00	131.630,00	131.630,00
	52210000 Heizung	2.759,28	6.700,00	4.200,00	4.200,00	4.200,00	4.200,00
	52210010 Heizung/Strom/Netzentgelte	0,00	500,00	500,00	500,00	500,00	500,00
	52220000 Strom	11.876,70	11.030,00	14.700,00	14.700,00	14.700,00	14.700,00
	52220010 Strom/Netznutzungsentgelte	5.630,66	5.110,00	8.250,00	8.250,00	8.250,00	8.250,00
	52220020 Strom/Betrieb gemeins. genutzter Anlagen	114,24	220,00	220,00	220,00	220,00	220,00
	52230000 Wasser	853,23	920,00	1.070,00	1.070,00	1.070,00	1.070,00
	52240000 Abwasser	1.808,02	1.890,00	1.940,00	1.940,00	1.940,00	1.940,00
	52250000 Abfall	604,80	800,00	650,00	650,00	650,00	650,00
	52310000 Unterhaltung der Grundstücke, Außenanlagen, Gebäude und Gebäudeeinrichtungen	16.228,19	15.650,00	25.450,00	7.450,00	7.450,00	7.450,00
	52320000 Bewirtschaftung der Grundstücke, Außenanlagen, Gebäude und Gebäudeeinrichtungen	12.897,24	13.700,00	13.900,00	13.900,00	13.900,00	13.900,00
	52330000 Unterhaltung des Infrastrukturvermögens	5.563,34	13.700,00	30.000,00	12.000,00	12.000,00	12.000,00
	52350000 Fahrzeugunterhaltung	378,95	100,00	500,00	500,00	500,00	500,00
	52352000 Betriebs- und Schmierstoffe	726,08	500,00	700,00	700,00	700,00	700,00
	52370000 Unterhaltung der Betriebs- und Geschäftsausstattung	1.521,36	1.700,00	1.700,00	1.700,00	1.700,00	1.700,00
	52380000 Geringwertige Geräte, Ausstattungs-, Ausrüstungs- und sonstige Gebrauchsgegenstände	1.470,09	2.100,00	1.950,00	1.950,00	1.950,00	1.950,00
	52440000 Laborbedarf, Werkstättenbedarf, Lebensmittel, Arzneimittel, Verbandstoffe, Sanitätsverbrauchsmaterial, Baumaterial, sonstiger Anstaltsbedarf, Saat- und Pflanzgut	2.151,44	2.600,00	2.600,00	2.600,00	2.600,00	2.600,00
	52470000 Sonstige Verbrauchsmittel	1.920,47	3.050,00	3.150,00	3.150,00	3.150,00	3.150,00
	52480000 Sonstige bezogene Leistungen	6.937,27	7.000,00	10.000,00	10.000,00	10.000,00	10.000,00
	52543000 Kostenerstattungen / an den öffentlichen Bereich / an die EU / an Gemeinden und Gemeindeverbände	133,87	40.150,00	46.150,00	46.150,00	46.150,00	46.150,00
	52920000 Sonstige Aufwendungen für Sach- und Dienstleistungen / sonstige Aufwendungen für Dienstleistungen	25,00	0,00	0,00	0,00	0,00	0,00
E11	Abschreibungen	144.244,80	142.470,00	143.360,00	143.010,00	141.880,00	141.680,00
	53230000 Abschreibungen auf immaterielle Vermögensgegenstände / gezahlte Investitionszuschüsse als Nutzungsberechtigter	18.280,23	16.810,00	18.330,00	18.330,00	18.330,00	18.320,00
	53300000 Abschreibungen auf unbebaute Grundstücke und grundstücksgleiche Rechte	837,00	420,00	0,00	0,00	0,00	0,00
	53470000 Abschreibungen auf bebaute Grundstücke und grundstücksgleiche Rechte / mit Verwaltungsgebäuden	1.714,00	1.710,00	1.710,00	1.710,00	1.710,00	1.710,00
	53490000 Abschreibungen auf bebaute Grundstücke und grundstücksgleiche Rechte / mit sonstigen Gebäuden	9.965,00	9.970,00	9.970,00	9.970,00	9.970,00	9.970,00
	53580000 Straßen, Wege, Plätze und Verkehrslenkungsanlagen	98.746,00	98.750,00	98.740,00	98.740,00	98.730,00	98.730,00
	53590000 Abschreibungen auf das Infrastrukturvermögen (einschließlich Grundstücke und grundstücksgleiche Rechte) / sonstige Bauten des Infrastrukturvermögens	9.499,00	9.500,00	9.500,00	9.500,00	9.500,00	9.500,00

Ergebnis- und Finanzhaushalt Freimersheim

Hauptplan 2026

27 Freimersheim

Muster 6
(zu § 2 Abs. 1 GemHVO)

lfd. Nr.	Ergebnis- und Finanzhaushalt	Ergebnisse des Haushalts- vorvorjahres 2024	Ansätze des Haushalts- vorjahres einschl. Nachträge 2025	Ansätze des Haushalts- jahres 2026	Planungsdaten des Haushalts- folgejahres 2027	Planungsdaten des zweiten Haushalts- folgejahres 2028	Planungsdaten des dritten Haushalts- folgejahres 2029
	53810000 Fahrzeuge	1.024,60	290,00	290,00	290,00	290,00	220,00
	53830000 Betriebsvorrichtungen	591,60	590,00	590,00	590,00	590,00	590,00
	53850000 Abschreibung auf Betriebs- und Geschäftsausstattung	3.587,37	4.430,00	4.230,00	3.880,00	2.760,00	2.640,00
E12	Zuwendungen, Umlagen und sonstige Transferaufwendungen	743.992,58	999.880,00	753.040,00	753.040,00	753.040,00	753.040,00
	54143000 Zuweisungen und Zuschüsse für laufende Zwecke / an den öffentlichen Bereich / an die EU / an Gemeinden und Gemeindeverbände	43.591,03	25.000,00	6.100,00	6.100,00	6.100,00	6.100,00
	54150000 Zuweisungen und Zuschüsse für laufende Zwecke / an den privaten Bereich	0,00	0,00	0,00	0,00	0,00	0,00
	54190000 Zuweisungen und Zuschüsse für laufende Zwecke / an Sonstige	6.239,10	6.000,00	2.500,00	2.500,00	2.500,00	2.500,00
	54310000 Gewerbesteuerumlage	58.514,45	20.000,00	20.000,00	20.000,00	20.000,00	20.000,00
	54411000 Umlage zur Finanzierung des Fonds "Deutsche Einheit"	0,00	0,00	0,00	0,00	0,00	0,00
	54412000 Finanzausgleichsumlage	0,00	8.320,00	0,00	0,00	0,00	0,00
	54421000 Allgemeine Umlagen an Gemeindeverbände / Landkreise	364.004,00	539.850,00	408.140,00	408.140,00	408.140,00	408.140,00
	54423000 Allgemeine Umlagen an Gemeindeverbände / Verbandsgemeinden	271.644,00	400.710,00	316.300,00	316.300,00	316.300,00	316.300,00
E13	Aufwendungen der sozialen Sicherung	0,00	0,00	0,00	0,00	0,00	0,00
E14	Sonstige laufende Aufwendungen	356.902,91	137.410,00	29.920,00	10.920,00	10.920,00	10.920,00
	56120000 Aufwendungen für Aus- und Fortbildung, Umschulung	0,00	0,00	0,00	0,00	0,00	0,00
	56150000 Aufwendungen für Dienst- und Schutzkleidung, persönliche Ausrüstungsgegenstände	1.379,03	400,00	400,00	400,00	400,00	400,00
	56210000 Mieten, Pachten und Erbbauszinsen	1.124,46	1.130,00	1.510,00	1.510,00	1.510,00	1.510,00
	56250000 Sachverständigen-, Gerichts- und ähnliche Aufwendungen	15.231,61	16.100,00	20.100,00	1.100,00	1.100,00	1.100,00
	56310000 Büromaterial	0,00	200,00	200,00	200,00	200,00	200,00
	56320000 Fachliteratur, Zeitschriften	0,00	0,00	0,00	0,00	0,00	0,00
	56330000 Porto und Versandkosten	17,00	10,00	10,00	10,00	10,00	10,00
	56340000 Telefon, Datenübertragungskosten	606,88	620,00	620,00	620,00	620,00	620,00
	56350000 Geschäftsaufwendungen / öffentliche Bekanntmachungen	0,00	150,00	150,00	150,00	150,00	150,00
	56360000 Öffentlichkeitsarbeit	856,80	1.000,00	1.000,00	1.000,00	1.000,00	1.000,00
	56390000 Geschäftsaufwendungen / Sonstiges	0,00	0,00	0,00	0,00	0,00	0,00
	56410000 Versicherungsbeiträge	3.562,95	3.870,00	4.080,00	4.080,00	4.080,00	4.080,00
	56420000 Beiträge zu Wirtschaftsverbänden, Berufsvertretungen und Vereinen	25,00	30,00	30,00	30,00	30,00	30,00
	56512000 Sachanlagen	2,00	0,00	0,00	0,00	0,00	0,00
	56551000 Einzelwertberichtigung	0,00	0,00	0,00	0,00	0,00	0,00
	56560000 Einstellungen und Zuschreibungen in die Sonderposten	327.160,00	112.180,00	0,00	0,00	0,00	0,00
	56561000 Einstellungen in den Sonderposten Wirtschaftswege	5.035,64	0,00	0,00	0,00	0,00	0,00
	56810000 Grundsteuer	191,46	200,00	300,00	300,00	300,00	300,00
	56820000 Kraftfahrzeugsteuer	214,00	220,00	220,00	220,00	220,00	220,00
	56920000 Verfügungsmittel	0,00	100,00	100,00	100,00	100,00	100,00
	56930000 Repräsentationen	1.496,08	1.200,00	1.200,00	1.200,00	1.200,00	1.200,00

Ergebnis- und Finanzhaushalt Freimersheim

Hauptplan 2026

27 Freimersheim

Muster 6
(zu § 2 Abs. 1 GemHVO)

lfd. Nr.	Ergebnis- und Finanzhaushalt	Ergebnisse des Haushalts- vorvorjahres 2024	Ansätze des Haushalts- vorjahres einschl. Nachträge 2025	Ansätze des Haushalts- jahres 2026	Planungsdaten des Haushalts- folgejahres 2027	Planungsdaten des zweiten Haushalts- folgejahres 2028	Planungsdaten des dritten Haushalts- folgejahres 2029
E15	Summe der laufenden Aufwendungen aus Verwaltungstätigkeit	1.372.932,83	1.479.910,00	1.168.710,00	1.113.360,00	1.112.230,00	1.112.030,00
E16	Laufendes Ergebnis aus Verwaltungstätigkeit	266.287,28	- 134.220,00	75.340,00	7.710,00	26.680,00	48.030,00
E17	Zinserträge und sonstige Finanzerträge	50,31	210,00	1.010,00	1.010,00	1.010,00	1.010,00
	47920000 Vollverzinsung aus Gewerbesteuer (§ 233a AO)	47,00	200,00	1.000,00	1.000,00	1.000,00	1.000,00
	47990000 Sonstige Zinsen und ähnliche Erträge / Sonstige	3,31	10,00	10,00	10,00	10,00	10,00
E18	Zinsaufwendungen und sonstige Finanzaufwendungen	2.865,16	2.350,00	3.500,00	3.230,00	2.950,00	2.660,00
	57450000 Zinsaufwendungen und sonstige Finanzaufwendungen / an den öffentlichen Bereich / an die EU / an Anstalten	0,00	0,00	0,00	0,00	0,00	0,00
	57511000 Zinsaufwendungen und sonstige Finanzaufwendungen / an den inländischen Geldmarkt / an inländische Kreditinstitute / an Banken	2.865,16	2.300,00	2.500,00	2.230,00	1.950,00	1.660,00
	57910000 Sonstige Zinsen und sonstige Finanzaufwendungen / aus der Vollverzinsung der Gewerbesteuer (§ 233a AO)	0,00	50,00	1.000,00	1.000,00	1.000,00	1.000,00
E19	Saldo der Zins- und sonstigen Finanzerträge und -aufwendungen	- 2.814,85	- 2.140,00	- 2.490,00	- 2.220,00	- 1.940,00	- 1.650,00
E20	Ordentliches Ergebnis	263.472,43	- 136.360,00	72.850,00	5.490,00	24.740,00	46.380,00
E21	Außerordentliches Ergebnis	0,00	0,00	0,00	0,00	0,00	0,00
E22	Saldo aus internen Leistungsbeziehungen	0,00	0,00	0,00	0,00	0,00	0,00
E23	Jahresergebnis (Jahresüberschuss / Jahresfehlbetrag)	263.472,43	- 136.360,00	72.850,00	5.490,00	24.740,00	46.380,00
F23	Saldo der ordentlichen und außerordentlichen Ein- und Auszahlungen	634.081,35	- 296.550,00	- 22.620,00	52.060,00	70.600,00	92.050,00
F24	Einzahlungen aus Investitionszuwendungen	140.630,00	304.000,00	157.600,00	0,00	0,00	0,00
	68166200 Anzahlungen auf Investitionszuwendungen / von der EU / vom Land	140.000,00	304.000,00	157.600,00	0,00	0,00	0,00
	68190000 Investitionszuwendungen / Sonstige	630,00	0,00	0,00	0,00	0,00	0,00
F25	Einzahlungen aus Beiträgen und ähnlichen Entgelten	0,00	0,00	0,00	0,00	0,00	0,00
	68270000 Grabnutzungsentgelte	0,00	0,00	0,00	0,00	0,00	0,00
F26	Sonstige Investitionseinzahlungen	0,00	0,00	0,00	0,00	0,00	0,00
F27	Summe der Einzahlungen aus Investitionstätigkeit	140.630,00	304.000,00	157.600,00	0,00	0,00	0,00
F28	Auszahlungen für immaterielle Vermögensgegenstände	0,00	19.700,00	0,00	0,00	0,00	0,00
	78420000 Auszahlungen für Investitionszuschüsse Nutzungsberechtigter	0,00	19.700,00	0,00	0,00	0,00	0,00
F29	Auszahlungen für Sachanlagen	354.636,97	1.070.000,00	785.600,00	0,00	0,00	0,00

Ergebnis- und Finanzhaushalt Freimersheim

Hauptplan 2026

27 Freimersheim

Muster 6
(zu § 2 Abs. 1 GemHVO)

lfd. Nr.	Ergebnis- und Finanzhaushalt	Ergebnisse des Haushalts- vorvorjahres 2024	Ansätze des Haushalts- vorjahres einschl. Nachträge 2025	Ansätze des Haushalts- jahres 2026	Planungsdaten des Haushalts- folgejahres 2027	Planungsdaten des zweiten Haushalts- folgejahres 2028	Planungsdaten des dritten Haushalts- folgejahres 2029
	78571000 Auszahlungen für bewegliche Sachen des Anlagevermögens oberhalb der Wertgrenze i.H.v. 410,00 Euro	24.394,18	23.000,00	40.600,00	0,00	0,00	0,00
	78591000 Aus-/Anzahlungen für den Erwerb von Grund und Boden	426,12	460.000,00	460.000,00	0,00	0,00	0,00
	78593000 Auszahlungen für Baumaßnahmen	329.816,67	587.000,00	285.000,00	0,00	0,00	0,00
F30	Auszahlungen für Finanzanlagen	0,00	0,00	0,00	0,00	0,00	0,00
F31	Sonstige Investitionsauszahlungen	0,00	0,00	0,00	0,00	0,00	0,00
F32	Summe der Auszahlungen aus Investitionstätigkeit	354.636,97	1.089.700,00	785.600,00	0,00	0,00	0,00
F33	Saldo der Ein- und Auszahlungen aus Investitionstätigkeit	- 214.006,97	- 785.700,00	- 628.000,00	0,00	0,00	0,00
F34	Finanzmittelüberschuss /-fehlbetrag	420.074,38	- 1.082.250,00	- 650.620,00	52.060,00	70.600,00	92.050,00
F35	Aufnahme von Investitionskrediten	0,00	785.700,00	628.000,00	0,00	0,00	0,00
	69253100 Aufnahme von Krediten für Investitionen / vom inländischen Geldmarkt / Laufzeit 5 Jahre und mehr / Euro-Währung (fester Zins)	0,00	785.700,00	628.000,00	0,00	0,00	0,00
F36	Tilgung von Investitionskrediten	27.817,66	36.570,00	26.220,00	26.720,00	27.230,00	27.760,00
	79251000 Tilgung von Krediten für Investitionen / vom inländischen Geldmarkt / Kredite in Euro-Währung (fester Zins)	27.817,66	36.570,00	26.220,00	26.720,00	27.230,00	27.760,00
F37	Saldo der Ein- und Auszahlungen aus Investitionskrediten	- 27.817,66	749.130,00	601.780,00	- 26.720,00	- 27.230,00	- 27.760,00
F38	Veränderung der Forderungen gegenüber der Verbandsgemeinde im Rahmen der Einheitskasse	- 365.991,67	333.120,00	20.460,00	0,00	- 40.330,00	- 64.290,00
F39	Veränderung der Verbindlichkeiten gegenüber der Verbandsgemeinde im Rahmen der Einheitskasse	- 26.265,05	0,00	28.380,00	- 25.340,00	- 3.040,00	0,00
F40	Saldo der Ein- und Auszahlungen aus Finanzierungstätigkeit	- 420.074,38	1.082.250,00	650.620,00	- 52.060,00	- 70.600,00	- 92.050,00
F41	Saldo der durchlaufenden Gelder	1.260,00	0,00	0,00	0,00	0,00	0,00
F42	Verwendung Finanzmittelüberschuss / Deckung Finanzmittelfehlbetrag	- 418.814,38	1.082.250,00	650.620,00	- 52.060,00	- 70.600,00	- 92.050,00
F43	Veränderung der liquiden Mittel (einschl. durchlaufende Gelder)	367.251,67	- 333.120,00	- 20.460,00	0,00	40.330,00	64.290,00
F44	nachrichtlich: Ausgleich Finanzhaushalt (F23 - F36)	606.263,69	- 333.120,00	- 48.840,00	25.340,00	43.370,00	64.290,00

Übersicht über die Teilhaushalte und die zugeordneten Produkte

Hauptplan 2026

27 Freimersheim

Muster 9a
(zu § 4 Abs. 4 GemHVO)

Teilhaushalt: 1 | Teilhaushalt 1-Aufgaben der Ortsgemeinde

Produkt	Bezeichnung	Leistung	Bezeichnung
1110	Verwaltungssteuerung	11101	Verwaltungssteuerung, incl. Gremien
1140	Zentrale Dienste	11400	Zentrale Dienste, "Rathaus" (Hauptstr. 7)
1142	Liegenschaften	11421	Kauf, - Tauschverträge, Miet- und Pachtverträge
		11422	Vorkaufsrechte, Negativbescheinigung
		11423	Mietwohnung, Hauptstraße 7
		11424	Pumpenhaus (Kirchweg 29)
		11425	Wasserbehälter Kirchweg und sonstige bebaute Grundstücke
		11428	sonstige bebaute Grundstücke
		11429	Unbebaute Grundstücke
1143	Bauhof	11430	Bauhof / Fuhrpark
1161	Finanzen	11617	Verwaltung von Geld- und Kapitalvermögen
1212	Wahlen und sonstige Abstimmungen	12120	Wahlen und sonstige Abstimmungen
		12121	Durchführung von Wahlen
2811	Förderung von Einrichtungen	28110	Zuschüsse an Vereine
		28111	Durchführung/Beteiligung an Weinfesten
		28113	Heimat- und Brauchtumspflege - Allgemein
		28118	Seniorenveranstaltungen
3652	Kindertagesstätten, Kindergärten	36521	Kindertagesstätte
		36522	Liegenschaft Kindertagesstätte
3661	Einrichtungen der Jugendarbeit	36613	Spielplätze u.Ä.
		36614	Jugendräume, -heime
4212	Fördermittel (Förderungen von Sportveranstaltungen und Sportbaumaßnahmen)	42121	Förderung des Baues von vereinseigenen Sportanlagen
		42122	Förderung der Veranstaltungen der Sportorganisationen
4241	Kommunale Sportstätten und Bäder	42410	Sportanlagen
5110	Räumliche Planungs- und Entwicklungsmaßnahmen	51100	Orts- und Regionalplanung
5113	Dorferneuerung, Städtebauförderung	51130	Dorferneuerung
5116	Bodenordnung und Liegenschaftskataster	51160	Umlegungs-, Flurbereinigungsverfahren
5230	Denkmalschutz und -pflege	52300	Denkmäler
5311	Kommunale Elektrizitätsversorgung	53111	Ausbau von Windenergieanlagen / Photovoltaik-Freiflächenanlagen § 6 EEG
5411	Gemeindestraßen	54111	Gemeindestraßen
		54112	Verkehrsausstattung (Straßenbeleuchtung, Signalanlagen, Verkehrszeichen)
		54113	ÖPNV-Anlagen und deren Ausstattung (Haltestellen)
		54114	Koordinierung von Maßnahmen im öffentlichen Verkehrsraum
		54116	Fahrradwege
		54117	Gehwege
5414	Straßenoberflächenentwässerung	54140	Straßenoberflächenentwässerung
5415	Konzessionsabgaben	54150	Konzessionsabgaben
5460	Parkeinrichtungen	54600	Bereitstellung von Parkplätzen
5470	ÖPNV	54702	Bürgerbus
5510	Öffentliches Grün, Landschaftsbau	55100	Baumkataster
5512	Sonstige Erholungseinrichtungen	55120	Erholungseinrichtungen

Übersicht über die Teilhaushalte und die zugeordneten Produkte

Hauptplan 2026

27 Freimersheim

Muster 9a
(zu § 4 Abs. 4 GemHVO)

5521	Gewässerunterhaltung	55211	Unterhaltung von öffentlichen Gewässern
5530	Friedhofs- und Bestattungswesen (Verwaltung)	55300	Friedhofs- und Bestattungswesen
5531	Friedhofswesen (Friedhofsanlagen, einschl. Friedwald)	55311	Verkehrsflächen, Grünflächen auf Friedhöfen
		55312	Reihengräber, Wahlgräber
		55313	Aussegnungshalle (Hauptstr. 59), Trauerhallen, Gebäude zur Aufbewahrung von Leichen bis zur Bestattung
5532	Bestattungswesen (Erdbestattungen, Urnenbeisetzungen, Aus-, Umbettungen)	55321	Öffnen und Schließen eines Grabes oder einer Gruft
		55322	Bestattung
		55323	Aus-, Umbettungen
5534	Kriegsgräber, jüdische Friedhöfe, historische Friedhöfe, Ehrenfriedhöfe, Soldatenfriedhöfe, Mahnmale	55340	Kriegsgräber, jüdische Friedhöfe
5540	Naturschutz und Landschaftspflege	55400	Ökokonto
5553	Kommunale Landwirtschaft und kommunaler Weinbau	55530	Weinbergshut
5559	Feldwege, Landwirtschaftswege, Wirtschaftswege	55590	Feldwege
5731	Kommunale allgemeine Einrichtungen und Unternehmen	57311	Durchführung von Märkten, Kerben
		57312	Dorfgemeinschaftshaus, Flomborner Weg 20
		57318	Sonstige allgemeine öffentliche Einrichtungen
		57319	Brunnenanlagen und Anteil an Photovoltaikanlage Kita Wahlheim

Übersicht über die Teilhaushalte und die zugeordneten Produkte

Hauptplan 2026

27 Freimersheim

Muster 9a
(zu § 4 Abs. 4 GemHVO)

Teilhaushalt: 2 | Teilhaushalt 2-Allgemeine Finanzwirtschaft

Produkt	Bezeichnung	Leistung	Bezeichnung
6111	Steuern	61112	Gemeindesteuern
		61113	Gemeindeanteil Einkommensteuer
		61114	Gemeindeanteil Umsatzsteuer
6113	Allgemeine Zuweisungen	61131	Schlüsselzuweisungen, Investitionsschlüsselzuweisungen
		61132	Sonstige allgemeine Zuweisungen
6114	Erhaltene allgemeine Umlagen	61145	Erstattung von Umlagen (§24 Abs. 4 LFAG, Finanzierung Fond Deutsche Einheit)
6115	Abgeführte allgemeine Umlagen	61151	Finanzausgleichsumlage
		61152	Umlage Fonds "Deutsche Einheit"
		61154	Kreisumlage
		61155	Verbandsgemeindeumlage
		61159	Sonderposten für Belastungen aus dem kommunalen Finanzausgleich
6116	Steuerbeteiligung	61161	Gewerbesteuerumlage
6117	Ausgleichsleistungen	61171	Ausgleichsleistungen nach dem Familienleistungsausgleich (§ 28 LFAG)
6120	Sonstige allgemeine Finanzwirtschaft	61200	Sonstige allgemeine Finanzwirtschaft
6121	Zinsen und ähnliche Erträge	61211	Zinsen aus Geldanlagen
		61214	Zinserträge (§233a AO)
6122	Zinsen und ähnliche Aufwendungen	61221	Zinsen Darlehen
		61222	Kontokorrentzinsen
		61223	Zinsen für Kredite zur Liquiditätssicherung
		61224	Kreditbeschaffungskosten
		61225	Zinsaufwendungen (§ 233a AO)
6125	Ein- und Auszahlung für Kredite	61250	Ein- und Auszahlungen für Kredite
6199	Durchlaufende Gelder	61999	Durchlaufende Gelder
6260	Beteiligungen, Anteile, Wertpapiere des Anlagevermögens	62600	Beteiligungen

Teilergebnis- und Teilfinanzhaushalt Freimersheim

Hauptplan 2026

27 Freimersheim

Muster 9b
(zu § 4 Abs. 9 und 11 GemHVO)

Teilhaushalt: 1 Teilhaushalt 1-Aufgaben der Ortsgemeinde

lfd. Nr.	Ergebnis- und Finanzhaushalt	Ergebnisse des Haushalts- vorvorjahres 2024	Ansätze des Haushalts- vorjahres einschl. Nachträge 2025	Ansätze des Haushalts- jahres 2026	Planungsdaten des Haushalts- folgejahres 2027	Planungsdaten des zweiten Haushalts- folgejahres 2028	Planungsdaten des dritten Haushalts- folgejahres 2029
E1	Steuern und ähnliche Abgaben	0,00	0,00	0,00	0,00	0,00	0,00
E2	Zuwendungen, allgemeine Umlagen und sonstige	39.440,22	39.450,00	40.900,00	40.720,00	40.290,00	40.290,00
E3	Erträge der sozialen Sicherung	0,00	0,00	0,00	0,00	0,00	0,00
E4	Öffentlich-rechtliche Leistungsentgelte	70.337,37	69.380,00	69.240,00	69.230,00	69.240,00	69.230,00
E5	Privatrechtliche Leistungsentgelte	11.185,61	10.360,00	10.360,00	10.360,00	10.360,00	10.360,00
E6	Kostenerstattungen und Kostenumlagen	1.390,52	1.180,00	2.130,00	2.130,00	2.130,00	2.130,00
E7	Sonstige laufende Erträge	85.821,77	72.550,00	119.310,00	119.310,00	119.310,00	119.310,00
E8	Summe der laufenden Erträge aus Verwaltungstätigkeit	208.175,49	192.920,00	241.940,00	241.750,00	241.330,00	241.320,00
E9	Personal- und Versorgungsaufwendungen	54.192,31	72.730,00	74.760,00	74.760,00	74.760,00	74.760,00
E10	Aufwendungen für Sach- und Dienstleistungen	73.600,23	127.420,00	167.630,00	131.630,00	131.630,00	131.630,00
E11	Abschreibungen	144.244,80	142.470,00	143.360,00	143.010,00	141.880,00	141.680,00
E12	Zuwendungen, Umlagen und sonstige Transferaufwendungen	49.830,13	31.000,00	8.600,00	8.600,00	8.600,00	8.600,00
E13	Aufwendungen der sozialen Sicherung	0,00	0,00	0,00	0,00	0,00	0,00
E14	Sonstige laufende Aufwendungen	29.742,91	25.230,00	29.920,00	10.920,00	10.920,00	10.920,00
E15	Summe der laufenden Aufwendungen aus Verwaltungstätigkeit	351.610,38	398.850,00	424.270,00	368.920,00	367.790,00	367.590,00
E16	Laufendes Ergebnis aus Verwaltungstätigkeit	- 143.434,89	- 205.930,00	- 182.330,00	- 127.170,00	- 126.460,00	- 126.270,00
E17	Zinserträge und sonstige Finanzerträge	0,00	0,00	0,00	0,00	0,00	0,00
E18	Zinsaufwendungen und sonstige Finanzaufwendungen	0,00	0,00	0,00	0,00	0,00	0,00
E19	Saldo der Zins- und sonstigen Finanzerträge und -aufwendungen	0,00	0,00	0,00	0,00	0,00	0,00
E20	Ordentliches Ergebnis	- 143.434,89	- 205.930,00	- 182.330,00	- 127.170,00	- 126.460,00	- 126.270,00
E21	Außerordentliches Ergebnis	0,00	0,00	0,00	0,00	0,00	0,00
E22	Saldo aus internen Leistungsbeziehungen	0,00	0,00	0,00	0,00	0,00	0,00
E23	Jahresergebnis (Jahresüberschuss / Jahresfehlbetrag) des Teilhaushalts	- 143.434,89	- 205.930,00	- 182.330,00	- 127.170,00	- 126.460,00	- 126.270,00
F23	Saldo der ordentlichen und außerordentlichen Ein- und Auszahlungen	- 39.543,48	- 159.130,00	- 135.600,00	- 80.600,00	- 80.600,00	- 80.600,00
F24	Einzahlungen aus Investitionszuwendungen	140.630,00	304.000,00	157.600,00	0,00	0,00	0,00
F25	Einzahlungen aus Beiträgen und ähnlichen Entgelten	0,00	0,00	0,00	0,00	0,00	0,00
F26	Sonstige Investitionseinzahlungen	0,00	0,00	0,00	0,00	0,00	0,00
F27	Summe der Einzahlungen aus Investitionstätigkeit	140.630,00	304.000,00	157.600,00	0,00	0,00	0,00

Teilergebnis- und Teilfinanzhaushalt Freimersheim

Hauptplan 2026

27 Freimersheim

Muster 9b
(zu § 4 Abs. 9 und 11 GemHVO)

Teilhaushalt: 1 Teilhaushalt 1-Aufgaben der Ortsgemeinde

lfd. Nr.	Ergebnis- und Finanzhaushalt	Ergebnisse des Haushalts- vorvorjahres	Ansätze des Haushalts- vorjahres einschl. Nachträge	Ansätze des Haushalts- jahres	Planungsdaten des Haushalts- folgejahres	Planungsdaten des zweiten Haushalts- folgejahres	Planungsdaten des dritten Haushalts- folgejahres
		2024	2025	2026	2027	2028	2029
F28	Auszahlungen für immaterielle Vermögensgegenstände	0,00	19.700,00	0,00	0,00	0,00	0,00
F29	Auszahlungen für Sachanlagen	354.636,97	1.070.000,00	785.600,00	0,00	0,00	0,00
F30	Auszahlungen für Finanzanlagen	0,00	0,00	0,00	0,00	0,00	0,00
F31	Sonstige Investitionsauszahlungen	0,00	0,00	0,00	0,00	0,00	0,00
F32	Summe der Auszahlungen aus Investitionstätigkeit	354.636,97	1.089.700,00	785.600,00	0,00	0,00	0,00
F33	Saldo der Ein- und Auszahlungen aus Investitionstätigkeit	- 214.006,97	- 785.700,00	- 628.000,00	0,00	0,00	0,00
F34	<u>Finanzmittelüberschuss /-fehlbetrag des Teilhaushalts</u>	<u>- 253.550,45</u>	<u>- 944.830,00</u>	<u>- 763.600,00</u>	<u>- 80.600,00</u>	<u>- 80.600,00</u>	<u>- 80.600,00</u>
90.	Nicht zugeordnete Ertragskonten	0,00	0,00	0,00	0,00	0,00	0,00
91.	Nicht zugeordnete Aufwandskonten	0,00	0,00	0,00	0,00	0,00	0,00
92.	Saldo	0,00	0,00	0,00	0,00	0,00	0,00
93.	Nicht zugeordnete Einzahlungskonten	2.290,00	0,00	0,00	0,00	0,00	0,00
94.	Nicht zugeordnete Auszahlungskonten	1.030,00	0,00	0,00	0,00	0,00	0,00
95.	Saldo	1.260,00	0,00	0,00	0,00	0,00	0,00

Teilergebnis- und Teilfinanzhaushalt Freimersheim

Hauptplan 2026

27 Freimersheim

Muster 9b
(zu § 4 Abs. 9 und 11 GemHVO)

Finanz-Teilhaushalt: 2 Teilhaushalt 2-Allgemeine Finanzwirtschaft

lfd. Nr.	Ergebnis- und Finanzhaushalt	Ergebnisse des Haushalts- vorvorjahres	Ansätze des Haushalts- vorjahres einschl. Nachträge	Ansätze des Haushalts- jahres	Planungsdaten des Haushalts- folgejahres	Planungsdaten des zweiten Haushalts- folgejahres	Planungsdaten des dritten Haushalts- folgejahres
		2024	2025	2026	2027	2028	2029
E1	Steuern und ähnliche Abgaben	1.220.513,67	833.600,00	859.910,00	879.320,00	897.580,00	918.740,00
E2	Zuwendungen, allgemeine Umlagen und sonstige	210.530,95	0,00	0,00	0,00	0,00	0,00
E3	Erträge der sozialen Sicherung	0,00	0,00	0,00	0,00	0,00	0,00
E4	Öffentlich-rechtliche Leistungsentgelte	0,00	0,00	0,00	0,00	0,00	0,00
E5	Privatrechtliche Leistungsentgelte	0,00	0,00	0,00	0,00	0,00	0,00
E6	Kostenerstattungen und Kostenumlagen	0,00	0,00	0,00	0,00	0,00	0,00
E7	Sonstige laufende Erträge	0,00	319.170,00	142.200,00	0,00	0,00	0,00
E8	Summe der laufenden Erträge aus Verwaltungstätigkeit	1.431.044,62	1.152.770,00	1.002.110,00	879.320,00	897.580,00	918.740,00
E9	Personal- und Versorgungsaufwendungen	0,00	0,00	0,00	0,00	0,00	0,00
E10	Aufwendungen für Sach- und Dienstleistungen	0,00	0,00	0,00	0,00	0,00	0,00
E11	Abschreibungen	0,00	0,00	0,00	0,00	0,00	0,00
E12	Zuwendungen, Umlagen und sonstige Transferaufwendungen	694.162,45	968.880,00	744.440,00	744.440,00	744.440,00	744.440,00
E13	Aufwendungen der sozialen Sicherung	0,00	0,00	0,00	0,00	0,00	0,00
E14	Sonstige laufende Aufwendungen	327.160,00	112.180,00	0,00	0,00	0,00	0,00
E15	Summe der laufenden Aufwendungen aus Verwaltungstätigkeit	1.021.322,45	1.081.060,00	744.440,00	744.440,00	744.440,00	744.440,00
E16	Laufendes Ergebnis aus Verwaltungstätigkeit	409.722,17	71.710,00	257.670,00	134.880,00	153.140,00	174.300,00
E17	Zinserträge und sonstige Finanzerträge	50,31	210,00	1.010,00	1.010,00	1.010,00	1.010,00
E18	Zinsaufwendungen und sonstige Finanzaufwendungen	2.865,16	2.350,00	3.500,00	3.230,00	2.950,00	2.660,00
E19	Saldo der Zins- und sonstigen Finanzerträge und -aufwendungen	- 2.814,85	- 2.140,00	- 2.490,00	- 2.220,00	- 1.940,00	- 1.650,00
E20	Ordentliches Ergebnis	406.907,32	69.570,00	255.180,00	132.660,00	151.200,00	172.650,00
E21	Außerordentliches Ergebnis	0,00	0,00	0,00	0,00	0,00	0,00
E22	Saldo aus internen Leistungsbeziehungen	0,00	0,00	0,00	0,00	0,00	0,00
E23	Jahresergebnis (Jahresüberschuss / Jahresfehlbetrag) des Teilhaushalts	406.907,32	69.570,00	255.180,00	132.660,00	151.200,00	172.650,00
F23	Saldo der ordentlichen und außerordentlichen Ein- und Auszahlungen	673.624,83	- 137.420,00	112.980,00	132.660,00	151.200,00	172.650,00
F24	Einzahlungen aus Investitionszuwendungen	0,00	0,00	0,00	0,00	0,00	0,00
F25	Einzahlungen aus Beiträgen und ähnlichen Entgelten	0,00	0,00	0,00	0,00	0,00	0,00
F26	Sonstige Investitionseinzahlungen	0,00	0,00	0,00	0,00	0,00	0,00
F27	Summe der Einzahlungen aus Investitionstätigkeit	0,00	0,00	0,00	0,00	0,00	0,00

Teilergebnis- und Teilfinanzhaushalt Freimersheim

Hauptplan 2026

27 Freimersheim

Muster 9b
(zu § 4 Abs. 9 und 11 GemHVO)

Finanz-Teilhaushalt: 2 Teilhaushalt 2-Allgemeine Finanzwirtschaft

lfd. Nr.	Ergebnis- und Finanzhaushalt	Ergebnisse des Haushalts- vorvorjahres	Ansätze des Haushalts- vorjahres einschl. Nachträge	Ansätze des Haushalts- jahres	Planungsdaten des Haushalts- folgejahres	Planungsdaten des zweiten Haushalts- folgejahres	Planungsdaten des dritten Haushalts- folgejahres
		2024	2025	2026	2027	2028	2029
F28	Auszahlungen für immaterielle Vermögensgegenstände	0,00	0,00	0,00	0,00	0,00	0,00
F29	Auszahlungen für Sachanlagen	0,00	0,00	0,00	0,00	0,00	0,00
F30	Auszahlungen für Finanzanlagen	0,00	0,00	0,00	0,00	0,00	0,00
F31	Sonstige Investitionsauszahlungen	0,00	0,00	0,00	0,00	0,00	0,00
F32	Summe der Auszahlungen aus Investitionstätigkeit	0,00	0,00	0,00	0,00	0,00	0,00
F33	Saldo der Ein- und Auszahlungen aus Investitionstätigkeit	0,00	0,00	0,00	0,00	0,00	0,00
F34	<u>Finanzmittelüberschuss /-fehlbetrag des Teilhaushalts</u>	<u>673.624,83</u>	<u>- 137.420,00</u>	<u>112.980,00</u>	<u>132.660,00</u>	<u>151.200,00</u>	<u>172.650,00</u>
90.	Nicht zugeordnete Ertragskonten	0,00	0,00	0,00	0,00	0,00	0,00
91.	Nicht zugeordnete Aufwandskonten	0,00	0,00	0,00	0,00	0,00	0,00
92.	Saldo	0,00	0,00	0,00	0,00	0,00	0,00
93.	Nicht zugeordnete Einzahlungskonten	240,00	1.118.820,00	676.840,00	0,00	0,00	0,00
94.	Nicht zugeordnete Auszahlungskonten	421.574,38	36.570,00	26.220,00	52.060,00	70.600,00	92.050,00
95.	Saldo	- 421.334,38	1.082.250,00	650.620,00	- 52.060,00	- 70.600,00	- 92.050,00

Ergebnishaushalt nach Leistung und Konto

Leistung-Nr	Bezeichnung		Rechng.-Erg.		
Kontonr	Bezeichnung Konto(K) bzw. Buchungsstelle(B)	Gliederungsposition	Vorvorjahr 2024	Vorjahr 2025	Planjahr 2026
	Bemerkung				
11101	Verwaltungssteuerung, incl. Gremien				
46614000	Erträge aus der Auflösung von Rückstellungen (K)	E7 Sonstige laufende Erträge	10.930,00	750,00	750,00
	Summe Ertrag:		10.930,00	750,00	750,00
50110000	Bürgermeister (K)	E9 Personal- und Versorgungsaufwendungen	5.852,00	10.040,00	10.040,00
50120000	Beigeordnete (K)	E9 Personal- und Versorgungsaufwendungen	5.433,99	1.250,00	1.250,00
50140000	Rats- und Ausschussmitglieder (K)	E9 Personal- und Versorgungsaufwendungen	660,00	700,00	700,00
50490000	Beiträge zur gesetzlichen Sozialversicherung / Sonstige (K)	E9 Personal- und Versorgungsaufwendungen	1.627,76	1.520,00	2.100,00
50791000	Ehrensoldrückstellungen (K)	E9 Personal- und Versorgungsaufwendungen	0,00	3.700,00	2.710,00
50900000	Pauschalierte Lohnsteuer (auch Zahlungen über Knappschaft) (K)	E9 Personal- und Versorgungsaufwendungen	0,00	20,00	150,00
51130000	Versorgungsaufwendungen / ehrenamtlich Tätige (K)	E9 Personal- und Versorgungsaufwendungen	3.348,00	3.350,00	3.350,00
51700000	Zuführungen zu Ehrensoldrückstellungen (K)	E9 Personal- und Versorgungsaufwendungen	672,00	0,00	0,00
52470000	Sonstige Verbrauchsmittel (K)	E10 Aufwendungen für Sach- und Dienstleistungen	26,17	350,00	350,00
52920000	Sonstige Aufwendungen für Sach- und Dienstleistungen / sonstige Aufwendungen für Dienstleistungen (K)	E10 Aufwendungen für Sach- und Dienstleistungen	0,00	0,00	0,00
56120000	Aufwendungen für Aus- und Fortbildung, Umschulung (K)	E14 Sonstige laufende Aufwendungen	0,00	0,00	0,00
56920000	Verfügun gsmittel (K)	E14 Sonstige laufende Aufwendungen	0,00	100,00	100,00
	Summe Aufwand:		17.619,92	21.030,00	20.750,00
	Gesamt 11101 Verwaltungssteuerung, incl. Gremien:		- 6.689,92	- 20.280,00	- 20.000,00
11400	Zentrale Dienste, "Rathaus" (Hauptstr. 7)				
41510000	Sonderposten aus Zuwendungen (K)	E2 Zuwendungen, allgemeine Umlagen und sonstige	975,00	980,00	980,00
41590000	Sonstige Sonderposten (K)	E2 Zuwendungen, allgemeine Umlagen und sonstige	0,00	0,00	0,00
44243000	Kostenerstattungen und Kostenumlagen / vom öffentlichen Bereich / von der EU / von Gemeinden und Gemeindeverbänden (K)	E6 Kostenerstattungen und Kostenumlagen	0,00	0,00	0,00
46270000	Versicherungserstattungen (K)	E7 Sonstige laufende Erträge	0,00	0,00	0,00
46290000	Weitere sonstige laufende Erträge / Sonstige (K)	E7 Sonstige laufende Erträge	0,00	200,00	260,00
	Summe Ertrag:		975,00	1.180,00	1.240,00
50221000	Vergütungen (K)	E9 Personal- und Versorgungsaufwendungen	3.480,43	5.230,00	5.620,00
50222000	Leistungszulagen (K)	E9 Personal- und Versorgungsaufwendungen	225,49	100,00	110,00
50320000	Beiträge zu Versorgungskassen / Arbeitnehmer (K)	E9 Personal- und Versorgungsaufwendungen	280,36	420,00	460,00
50420000	Beiträge zur gesetzlichen Sozialversicherung / Arbeitnehmer (K)	E9 Personal- und Versorgungsaufwendungen	1.047,04	1.510,00	1.700,00
50900000	Pauschalierte Lohnsteuer (auch Zahlungen über Knappschaft) (K)	E9 Personal- und Versorgungsaufwendungen	73,94	110,00	120,00

Ergebnishaushalt nach Leistung und Konto

Leistung-Nr	Bezeichnung		Rechng.-Erg.		
Kontonr	Bezeichnung Konto(K) bzw. Buchungsstelle(B)	Gliederungsposition	Vorvorjahr 2024	Vorjahr 2025	Planjahr 2026
	Bemerkung				
52210000	Heizung (K)	E10 Aufwendungen für Sach- und Dienstleistungen	0,00	200,00	200,00
52210010	Heizung/Strom/Netzentgelte (K)	E10 Aufwendungen für Sach- und Dienstleistungen	0,00	500,00	500,00
52220000	Strom (K)	E10 Aufwendungen für Sach- und Dienstleistungen	0,00	300,00	300,00
52220010	Strom/Netznutzungsentgelte (K)	E10 Aufwendungen für Sach- und Dienstleistungen	120,97	200,00	200,00
52230000	Wasser (K)	E10 Aufwendungen für Sach- und Dienstleistungen	131,12	150,00	200,00
52240000	Abwasser (K)	E10 Aufwendungen für Sach- und Dienstleistungen	120,82	150,00	200,00
52250000	Abfall (K)	E10 Aufwendungen für Sach- und Dienstleistungen	201,60	200,00	200,00
52310000	Unterhaltung der Grundstücke, Außenanlagen, Gebäude und Gebäudeeinrichtungen (K)	E10 Aufwendungen für Sach- und Dienstleistungen	0,00	500,00	500,00
52320000	Bewirtschaftung der Grundstücke, Außenanlagen, Gebäude und Gebäudeeinrichtungen (K)	E10 Aufwendungen für Sach- und Dienstleistungen	75,61	50,00	50,00
52370000	Unterhaltung der Betriebs- und Geschäftsausstattung (K)	E10 Aufwendungen für Sach- und Dienstleistungen	0,00	0,00	0,00
52380000	Geringwertige Geräte, Ausstattungs-, Ausrüstungs- und sonstige Gebrauchsgegenstände (K)	E10 Aufwendungen für Sach- und Dienstleistungen	394,67	300,00	300,00
52470000	Sonstige Verbrauchsmittel (K)	E10 Aufwendungen für Sach- und Dienstleistungen	318,06	1.500,00	1.500,00
53470000	Abschreibungen auf bebaute Grundstücke und grundstücksgleiche Rechte / mit Verwaltungsgebäuden (K)	E11 Abschreibungen	1.714,00	1.710,00	1.710,00
56250000	Sachverständigen-, Gerichts- und ähnliche Aufwendungen (K)	E14 Sonstige laufende Aufwendungen	0,00	0,00	0,00
56310000	Büromaterial (K)	E14 Sonstige laufende Aufwendungen	0,00	200,00	200,00
56320000	Fachliteratur, Zeitschriften (K)	E14 Sonstige laufende Aufwendungen	0,00	0,00	0,00
56330000	Porto und Versandkosten (K)	E14 Sonstige laufende Aufwendungen	17,00	10,00	10,00
56340000	Telefon, Datenübertragungskosten (K)	E14 Sonstige laufende Aufwendungen	304,10	300,00	300,00
56350000	Geschäftsaufwendungen / öffentliche Bekanntmachungen (K)	E14 Sonstige laufende Aufwendungen	0,00	150,00	150,00
56360000	Öffentlichkeitsarbeit (K)	E14 Sonstige laufende Aufwendungen	856,80	1.000,00	1.000,00
56410000	Versicherungsbeiträge (K)	E14 Sonstige laufende Aufwendungen	1.287,42	1.400,00	1.500,00
56420000	Beiträge zu Wirtschaftsverbänden, Berufsvertretungen und Vereinen (K)	E14 Sonstige laufende Aufwendungen	25,00	30,00	30,00
56512000	Sachanlagen (K)	E14 Sonstige laufende Aufwendungen	0,00	0,00	0,00

Ergebnishaushalt nach Leistung und Konto

Leistung-Nr	Bezeichnung		Rechng.-Erg.		
Kontonr	Bezeichnung Konto(K) bzw. Buchungsstelle(B)	Gliederungsposition	Vorvorjahr 2024	Vorjahr 2025	Planjahr 2026
	Bemerkung				
56930000	Repräsentationen (K)	E14 Sonstige laufende Aufwendungen	1.496,08	1.200,00	1.200,00
Summe Aufwand:			12.170,51	17.420,00	18.260,00
Gesamt 11400 Zentrale Dienste, "Rathaus" (Hauptstr. 7):			- 11.195,51	- 16.240,00	- 17.020,00
11423	Mietwohnung, Hauptstraße 7				
52210010	Heizung/Strom/Netzentgelte (K)	E10 Aufwendungen für Sach- und Dienstleistungen	0,00	0,00	0,00
52220000	Strom (K)	E10 Aufwendungen für Sach- und Dienstleistungen	1,21	0,00	0,00
56410000	Versicherungsbeiträge (K)	E14 Sonstige laufende Aufwendungen	0,00	0,00	0,00
Summe Aufwand:			1,21	0,00	0,00
Gesamt 11423 Mietwohnung, Hauptstraße 7:			- 1,21	0,00	0,00
11425	Wasserbehälter Kirchweg und sonstige bebaute Grundstücke				
44190000	Privatrechtliche Leistungsentgelte / Sonstige (K)	E5 Privatrechtliche Leistungsentgelte	1.620,00	1.620,00	1.620,00
Summe Ertrag:			1.620,00	1.620,00	1.620,00
52220000	Strom (K)	E10 Aufwendungen für Sach- und Dienstleistungen	1.618,61	1.700,00	1.200,00
52220010	Strom/Netznutzungsentgelte (K)	E10 Aufwendungen für Sach- und Dienstleistungen	1.858,95	1.500,00	1.150,00
52240000	Abwasser (K)	E10 Aufwendungen für Sach- und Dienstleistungen	38,64	40,00	40,00
52310000	Unterhaltung der Grundstücke, Außenanlagen, Gebäude und Gebäudeeinrichtungen (K)	E10 Aufwendungen für Sach- und Dienstleistungen	0,00	300,00	300,00
53490000	Abschreibungen auf bebaute Grundstücke und grundstücksgleiche Rechte / mit sonstigen Gebäuden (K)	E11 Abschreibungen	1,00	0,00	0,00
56410000	Versicherungsbeiträge (K)	E14 Sonstige laufende Aufwendungen	116,00	130,00	130,00
Summe Aufwand:			3.633,20	3.670,00	2.820,00
Gesamt 11425 Wasserbehälter Kirchweg und sonstige bebaute Grundstücke:			- 2.013,20	- 2.050,00	- 1.200,00
11429	Unbebaute Grundstücke				
44120000	Mieten und Pachten (K)	E5 Privatrechtliche Leistungsentgelte	321,16	160,00	320,00
44190000	Privatrechtliche Leistungsentgelte / Sonstige (K)	E5 Privatrechtliche Leistungsentgelte	376,25	380,00	420,00
44251000	Kostenerstattungen und Kostenumlagen / vom privaten Bereich / von privaten Unternehmen (K)	E6 Kostenerstattungen und Kostenumlagen	24,92	30,00	30,00
46112000	Erträge aus der Veräußerung von Grundstücken und Gebäuden (K)	E7 Sonstige laufende Erträge	0,00	0,00	0,00
Summe Ertrag:			722,33	570,00	770,00
52240000	Abwasser (K)	E10 Aufwendungen für Sach- und Dienstleistungen	248,84	250,00	250,00
56210000	Mieten, Pachten und Erbbauzinsen (K)	E14 Sonstige laufende Aufwendungen	1.124,46	1.130,00	1.510,00
56390000	Geschäftsaufwendungen / Sonstiges (K)	E14 Sonstige laufende Aufwendungen	0,00	0,00	0,00

Ergebnishaushalt nach Leistung und Konto

Leistung-Nr	Bezeichnung		Rechng.-Erg.		
Kontonr	Bezeichnung Konto(K) bzw. Buchungsstelle(B)	Gliederungsposition	Vorvorjahr 2024	Vorjahr 2025	Planjahr 2026
	Bemerkung				
56810000	Grundsteuer (K)	E14 Sonstige laufende Aufwendungen	191,46	200,00	300,00
Summe Aufwand:			1.564,76	1.580,00	2.060,00
Gesamt 11429 Unbebaute Grundstücke:			- 842,43	- 1.010,00	- 1.290,00
11430	Bauhof / Fuhrpark				
46270000	Versicherungserstattungen (K)	E7 Sonstige laufende Erträge	0,00	0,00	0,00
Summe Ertrag:			0,00	0,00	0,00
52350000	Fahrzeugunterhaltung (K)	E10 Aufwendungen für Sach- und Dienstleistungen	378,95	100,00	500,00
52352000	Betriebs- und Schmierstoffe (K)	E10 Aufwendungen für Sach- und Dienstleistungen	726,08	500,00	700,00
52370000	Unterhaltung der Betriebs- und Geschäftsausstattung (K)	E10 Aufwendungen für Sach- und Dienstleistungen	805,66	1.000,00	1.000,00
52380000	Geringwertige Geräte, Ausstattungs-, Ausrüstungs- und sonstige Gebrauchsgegenstände (K)	E10 Aufwendungen für Sach- und Dienstleistungen	838,61	800,00	1.000,00
53810000	Fahrzeuge (K)	E11 Abschreibungen	1.024,60	290,00	290,00
53850000	Abschreibung auf Betriebs- und Geschäftsausstattung (K)	E11 Abschreibungen	1.151,17	1.240,00	1.080,00
56150000	Aufwendungen für Dienst- und Schutzkleidung, persönliche Ausrüstungsgegenstände (K)	E14 Sonstige laufende Aufwendungen	1.379,03	400,00	400,00
56410000	Versicherungsbeiträge (K)	E14 Sonstige laufende Aufwendungen	521,19	550,00	550,00
56820000	Kraftfahrzeugsteuer (K)	E14 Sonstige laufende Aufwendungen	214,00	220,00	220,00
Summe Aufwand:			7.039,29	5.100,00	5.740,00
Gesamt 11430 Bauhof / Fuhrpark:			- 7.039,29	- 5.100,00	- 5.740,00
12120	Wahlen und sonstige Abstimmungen				
52920000	Sonstige Aufwendungen für Sach- und Dienstleistungen / sonstige Aufwendungen für Dienstleistungen (K)	E10 Aufwendungen für Sach- und Dienstleistungen	25,00	0,00	0,00
Summe Aufwand:			25,00	0,00	0,00
Gesamt 12120 Wahlen und sonstige Abstimmungen:			- 25,00	0,00	0,00
28110	Zuschüsse an Vereine				
54150000	Zuweisungen und Zuschüsse für laufende Zwecke / an den privaten Bereich (K)	E12 Zuwendungen, Umlagen und sonstige Transferaufwendungen	0,00	0,00	0,00
54190000	Zuweisungen und Zuschüsse für laufende Zwecke / an Sonstige (K)	E12 Zuwendungen, Umlagen und sonstige Transferaufwendungen	6.239,10	6.000,00	2.500,00
Summe Aufwand:			6.239,10	6.000,00	2.500,00
Gesamt 28110 Zuschüsse an Vereine:			- 6.239,10	- 6.000,00	- 2.500,00
28113	Heimat- und Brauchtumspflege - Allgemein				
41442000	Zuweisungen und Zuschüsse für laufende Zwecke / vom öffentlichen Bereich / von der EU / vom Land (K)	E2 Zuwendungen, allgemeine Umlagen und sonstige	0,00	0,00	1.500,00
41510000	Sonderposten aus Zuwendungen (K)	E2 Zuwendungen, allgemeine Umlagen und sonstige	1.312,00	1.310,00	1.310,00
43700000	Erträge aus der Auflösung von Sonderposten für Beiträge und ähnliche Entgelte (K)	E4 Öffentlich-rechtliche Leistungsentgelte	20,00	20,00	20,00

Ergebnishaushalt nach Leistung und Konto

Leistung-Nr	Bezeichnung		Rechng.-Erg.		
Kontonr	Bezeichnung Konto(K) bzw. Buchungsstelle(B)	Gliederungsposition	Vorvorjahr 2024	Vorjahr 2025	Planjahr 2026
	Bemerkung				
46290000	Weitere sonstige laufende Erträge / Sonstige (K)	E7 Sonstige laufende Erträge	330,10	0,00	0,00
	Summe Ertrag:		1.662,10	1.330,00	2.830,00
50221000	Vergütungen (K)	E9 Personal- und Versorgungsaufwendungen	9.226,14	13.080,00	15.830,00
50222000	Leistungszulagen (K)	E9 Personal- und Versorgungsaufwendungen	0,00	260,00	300,00
50320000	Beiträge zu Versorgungskassen / Arbeitnehmer (K)	E9 Personal- und Versorgungsaufwendungen	738,00	1.060,00	1.300,00
50420000	Beiträge zur gesetzlichen Sozialversicherung / Arbeitnehmer (K)	E9 Personal- und Versorgungsaufwendungen	2.725,56	3.770,00	4.790,00
50900000	Pauschalierte Lohnsteuer (auch Zahlungen über Knappschaft) (K)	E9 Personal- und Versorgungsaufwendungen	193,32	270,00	330,00
52310000	Unterhaltung der Grundstücke, Außenanlagen, Gebäude und Gebäudeeinrichtungen (K)	E10 Aufwendungen für Sach- und Dienstleistungen	119,61	600,00	500,00
52380000	Geringwertige Geräte, Ausstattungs-, Ausrüstungs- und sonstige Gebrauchsgegenstände (K)	E10 Aufwendungen für Sach- und Dienstleistungen	140,99	500,00	200,00
52470000	Sonstige Verbrauchsmittel (K)	E10 Aufwendungen für Sach- und Dienstleistungen	1.456,40	500,00	500,00
52480000	Sonstige bezogene Leistungen (K)	E10 Aufwendungen für Sach- und Dienstleistungen	960,00	1.000,00	1.000,00
53490000	Abschreibungen auf bebaute Grundstücke und grundstücksgleiche Rechte / mit sonstigen Gebäuden (K)	E11 Abschreibungen	38,00	40,00	40,00
53580000	Straßen, Wege, Plätze und Verkehrsmittelanlagen (K)	E11 Abschreibungen	1.991,00	1.990,00	1.990,00
53590000	Abschreibungen auf das Infrastrukturvermögen (einschließlich Grundstücke und grundstücksgleiche Rechte) / sonstige Bauten des Infrastrukturvermögens (K)	E11 Abschreibungen	287,00	290,00	290,00
	Summe Aufwand:		17.876,02	23.360,00	27.070,00
	Gesamt 28113 Heimat- und Brauchtumspflege - Allgemein:		- 16.213,92	- 22.030,00	- 24.240,00
28118	Seniorenveranstaltungen				
41443000	Zuweisungen und Zuschüsse für laufende Zwecke / vom öffentlichen Bereich / von der EU / von Gemeinden und Gemeindeverbänden (K)	E2 Zuwendungen, allgemeine Umlagen und sonstige	185,64	190,00	170,00
	Summe Ertrag:		185,64	190,00	170,00
52470000	Sonstige Verbrauchsmittel (K)	E10 Aufwendungen für Sach- und Dienstleistungen	84,20	500,00	500,00
52480000	Sonstige bezogene Leistungen (K)	E10 Aufwendungen für Sach- und Dienstleistungen	400,00	1.500,00	2.500,00
	Summe Aufwand:		484,20	2.000,00	3.000,00
	Gesamt 28118 Seniorenveranstaltungen:		- 298,56	- 1.810,00	- 2.830,00
36521	Kindertagesstätte				
41510000	Sonderposten aus Zuwendungen (K)	E2 Zuwendungen, allgemeine Umlagen und sonstige	116,00	120,00	120,00
	Summe Ertrag:		116,00	120,00	120,00

Ergebnishaushalt nach Leistung und Konto

Leistung-Nr	Bezeichnung		Rechng.-Erg.		
Kontonr	Bezeichnung Konto(K) bzw. Buchungsstelle(B)	Gliederungsposition	Vorvorjahr 2024	Vorjahr 2025	Planjahr 2026
	Bemerkung				
52543000	Kostenerstattungen / an den öffentlichen Bereich / an die EU / an Gemeinden und Gemeindeverbände (K)	E10 Aufwendungen für Sach- und Dienstleistungen	0,00	40.000,00	46.000,00
53230000	Abschreibungen auf immaterielle Vermögensgegenstände / gezahlte Investitionszuschüsse als Nutzungsberechtigter (K)	E11 Abschreibungen	11.621,23	10.150,00	11.670,00
54143000	Zuweisungen und Zuschüsse für laufende Zwecke / an den öffentlichen Bereich / an die EU / an Gemeinden und Gemeindeverbände (K)	E12 Zuwendungen, Umlagen und sonstige Transferaufwendungen	43.591,03	25.000,00	6.100,00
Summe Aufwand:			55.212,26	75.150,00	63.770,00
Gesamt 36521 Kindertagesstätte:			- 55.096,26	- 75.030,00	- 63.650,00
36613	Spielplätze u.Ä.				
50221000	Vergütungen (K)	E9 Personal- und Versorgungsaufwendungen	378,65	2.620,00	680,00
50222000	Leistungszulagen (K)	E9 Personal- und Versorgungsaufwendungen	0,00	50,00	10,00
50320000	Beiträge zu Versorgungskassen / Arbeitnehmer (K)	E9 Personal- und Versorgungsaufwendungen	30,28	210,00	60,00
50420000	Beiträge zur gesetzlichen Sozialversicherung / Arbeitnehmer (K)	E9 Personal- und Versorgungsaufwendungen	113,00	750,00	200,00
50900000	Pauschalierte Lohnsteuer (auch Zahlungen über Knappschaft) (K)	E9 Personal- und Versorgungsaufwendungen	8,01	50,00	10,00
52310000	Unterhaltung der Grundstücke, Außenanlagen, Gebäude und Gebäudeeinrichtungen (K)	E10 Aufwendungen für Sach- und Dienstleistungen	4.450,60	600,00	500,00
52320000	Bewirtschaftung der Grundstücke, Außenanlagen, Gebäude und Gebäudeeinrichtungen (K)	E10 Aufwendungen für Sach- und Dienstleistungen	0,00	250,00	250,00
52370000	Unterhaltung der Betriebs- und Geschäftsausstattung (K)	E10 Aufwendungen für Sach- und Dienstleistungen	0,00	100,00	100,00
52380000	Geringwertige Geräte, Ausstattungs-, Ausrüstungs- und sonstige Gebrauchsgegenstände (K)	E10 Aufwendungen für Sach- und Dienstleistungen	0,00	150,00	150,00
53300000	Abschreibungen auf unbebaute Grundstücke und grundstücksgleiche Rechte (K)	E11 Abschreibungen	837,00	420,00	0,00
Summe Aufwand:			5.817,54	5.200,00	1.960,00
Gesamt 36613 Spielplätze u.Ä.:			- 5.817,54	- 5.200,00	- 1.960,00
36614	Jugendräume, -heime				
52310000	Unterhaltung der Grundstücke, Außenanlagen, Gebäude und Gebäudeeinrichtungen (K)	E10 Aufwendungen für Sach- und Dienstleistungen	0,00	0,00	0,00
Summe Aufwand:			0,00	0,00	0,00
Gesamt 36614 Jugendräume, -heime:			0,00	0,00	0,00
42410	Sportanlagen				
52240000	Abwasser (K)	E10 Aufwendungen für Sach- und Dienstleistungen	16,82	20,00	20,00
Summe Aufwand:			16,82	20,00	20,00
Gesamt 42410 Sportanlagen:			- 16,82	- 20,00	- 20,00
51100	Orts- und Regionalplanung				
43190000	Verwaltungsgebühren einschließlich Erstattung von Auslagen / Sonstige (K)	E4 Öffentlich-rechtliche Leistungsentgelte	96,00	120,00	120,00
Summe Ertrag:			96,00	120,00	120,00

Ergebnishaushalt nach Leistung und Konto

Leistung-Nr	Bezeichnung		Rechng.-Erg.		
Kontonr	Bezeichnung Konto(K) bzw. Buchungsstelle(B)	Gliederungsposition	Vorvorjahr 2024	Vorjahr 2025	Planjahr 2026
	Bemerkung				
56250000	Sachverständigen-, Gerichts- und ähnliche Aufwendungen (K)	E14 Sonstige laufende Aufwendungen	15.143,25	10.000,00	15.000,00
	Bem.: Ansatz 2026 gemäß Fachabteilung für Bebauungsplan Obermühlstraße-West				
	Summe Aufwand:		15.143,25	10.000,00	15.000,00
	Gesamt 51100 Orts- und Regionalplanung:		- 15.047,25	- 9.880,00	- 14.880,00
51130	Dorferneuerung				
41442000	Zuweisungen und Zuschüsse für laufende Zwecke / vom öffentlichen Bereich / von der EU / vom Land (K)	E2 Zuwendungen, allgemeine Umlagen und sonstige	0,00	0,00	0,00
	Summe Ertrag:		0,00	0,00	0,00
56250000	Sachverständigen-, Gerichts- und ähnliche Aufwendungen (K)	E14 Sonstige laufende Aufwendungen	0,00	0,00	0,00
	Summe Aufwand:		0,00	0,00	0,00
	Gesamt 51130 Dorferneuerung:		0,00	0,00	0,00
53111	Ausbau von Windenergieanlagen / Photovoltaik-Freiflächenanlagen § 6 EEG				
46290000	Weitere sonstige laufende Erträge / Sonstige (K)	E7 Sonstige laufende Erträge	2.635,70	0,00	45.000,00
	Summe Ertrag:		2.635,70	0,00	45.000,00
	Gesamt 53111 Ausbau von Windenergieanlagen / Photovoltaik-Freiflächenanlagen § 6 EEG:		2.635,70	0,00	45.000,00
54111	Gemeindestraßen				
41510000	Sonderposten aus Zuwendungen (K)	E2 Zuwendungen, allgemeine Umlagen und sonstige	12.443,00	12.440,00	12.440,00
43225000	Entgelte / für die Sondernutzung von Straßen (K)	E4 Öffentlich-rechtliche Leistungsentgelte	127,00	0,00	110,00
43700000	Erträge aus der Auflösung von Sonderposten für Beiträge und ähnliche Entgelte (K)	E4 Öffentlich-rechtliche Leistungsentgelte	41.662,00	41.660,00	41.660,00
44120000	Mieten und Pachten (K)	E5 Privatrechtliche Leistungsentgelte	1.680,00	1.700,00	1.500,00
	Summe Ertrag:		55.912,00	55.800,00	55.710,00
52330000	Unterhaltung des Infrastrukturvermögens (K)	E10 Aufwendungen für Sach- und Dienstleistungen	0,00	3.000,00	19.000,00
	Bem.: incl. Bumfällarbeiten Pfarrgasse Vortrag aus 2025 und Brückensanierung (gem. Fachabteilung 15.000,00 /Euro)				
53580000	Straßen, Wege, Plätze und Verkehrslenkungsanlagen (K)	E11 Abschreibungen	62.897,00	62.900,00	62.900,00
53850000	Abschreibung auf Betriebs- und Geschäftsausstattung (K)	E11 Abschreibungen	134,00	130,00	130,00
56250000	Sachverständigen-, Gerichts- und ähnliche Aufwendungen (K)	E14 Sonstige laufende Aufwendungen	0,00	1.000,00	0,00
	Bem.: Ansatz für Bauwerksprüfung/Brücken gemäß Fachabteilung, Vortrag von 2024				
	Summe Aufwand:		63.031,00	67.030,00	82.030,00
	Gesamt 54111 Gemeindestraßen:		- 7.119,00	- 11.230,00	- 26.320,00
54112	Verkehrsausstattung (Straßenbeleuchtung, Signalanlagen, Verkehrszeichen)				
41510000	Sonderposten aus Zuwendungen (K)	E2 Zuwendungen, allgemeine Umlagen und sonstige	626,58	630,00	610,00
	Summe Ertrag:		626,58	630,00	610,00
52220000	Strom (K)	E10 Aufwendungen für Sach- und Dienstleistungen	7.407,78	6.500,00	10.500,00
52220010	Strom/Netznutzungsentgelte (K)	E10 Aufwendungen für Sach- und Dienstleistungen	874,02	1.500,00	5.000,00

Ergebnishaushalt nach Leistung und Konto

Leistung-Nr	Bezeichnung		Rechng.-Erg.		
Kontonr	Bezeichnung Konto(K) bzw. Buchungsstelle(B)	Gliederungsposition	Vorvorjahr 2024	Vorjahr 2025	Planjahr 2026
	Bemerkung				
52220020	Strom/Betrieb gemeins. genutzter Anlagen (K)	E10 Aufwendungen für Sach- und Dienstleistungen	114,24	220,00	220,00
52330000	Unterhaltung des Infrastrukturvermögens (K)	E10 Aufwendungen für Sach- und Dienstleistungen	4.297,59	3.700,00	4.500,00
53850000	Abschreibung auf Betriebs- und Geschäftsausstattung (K)	E11 Abschreibungen	1.246,52	1.250,00	1.210,00
Summe Aufwand:			13.940,15	13.170,00	21.430,00
Gesamt 54112 Verkehrsausstattung (Straßenbeleuchtung, Signalanlagen, Verkehrszeichen):			- 13.313,57	- 12.540,00	- 20.820,00
54113	ÖPNV-Anlagen und deren Ausstattung (Haltestellen)				
41510000	Sonderposten aus Zuwendungen (K)	E2 Zuwendungen, allgemeine Umlagen und sonstige	142,00	140,00	140,00
Summe Ertrag:			142,00	140,00	140,00
52330000	Unterhaltung des Infrastrukturvermögens (K)	E10 Aufwendungen für Sach- und Dienstleistungen	509,80	200,00	100,00
53490000	Abschreibungen auf bebaute Grundstücke und grundstücksgleiche Rechte / mit sonstigen Gebäuden (K)	E11 Abschreibungen	0,00	0,00	0,00
53590000	Abschreibungen auf das Infrastrukturvermögen (einschließlich Grundstücke und grundstücksgleiche Rechte) / sonstige Bauten des Infrastrukturvermögens (K)	E11 Abschreibungen	850,00	850,00	850,00
56410000	Versicherungsbeiträge (K)	E14 Sonstige laufende Aufwendungen	36,81	40,00	50,00
Summe Aufwand:			1.396,61	1.090,00	1.000,00
Gesamt 54113 ÖPNV-Anlagen und deren Ausstattung (Haltestellen):			- 1.254,61	- 950,00	- 860,00
54117	Gehwege				
41510000	Sonderposten aus Zuwendungen (K)	E2 Zuwendungen, allgemeine Umlagen und sonstige	3.114,00	3.110,00	3.110,00
43700000	Erträge aus der Auflösung von Sonderposten für Beiträge und ähnliche Entgelte (K)	E4 Öffentlich-rechtliche Leistungsentgelte	12.705,00	12.710,00	12.710,00
Summe Ertrag:			15.819,00	15.820,00	15.820,00
53580000	Straßen, Wege, Plätze und Verkehrslenkungsanlagen (K)	E11 Abschreibungen	18.559,00	18.560,00	18.560,00
Summe Aufwand:			18.559,00	18.560,00	18.560,00
Gesamt 54117 Gehwege:			- 2.740,00	- 2.740,00	- 2.740,00
54140	Straßenoberflächenentwässerung				
41510000	Sonderposten aus Zuwendungen (K)	E2 Zuwendungen, allgemeine Umlagen und sonstige	833,00	830,00	830,00
43700000	Erträge aus der Auflösung von Sonderposten für Beiträge und ähnliche Entgelte (K)	E4 Öffentlich-rechtliche Leistungsentgelte	4.967,00	4.970,00	4.970,00
Summe Ertrag:			5.800,00	5.800,00	5.800,00
52320000	Bewirtschaftung der Grundstücke, Außenanlagen, Gebäude und Gebäudeeinrichtungen (K)	E10 Aufwendungen für Sach- und Dienstleistungen	12.500,56	13.000,00	13.000,00
53230000	Abschreibungen auf immaterielle Vermögensgegenstände / gezahlte Investitionszuschüsse als Nutzungsberechtigter (K)	E11 Abschreibungen	6.659,00	6.660,00	6.660,00
Summe Aufwand:			19.159,56	19.660,00	19.660,00

Ergebnishaushalt nach Leistung und Konto

Leistung-Nr	Bezeichnung		Rechng.-Erg.		
Kontonr	Bezeichnung Konto(K) bzw. Buchungsstelle(B)	Gliederungsposition	Vorvorjahr 2024	Vorjahr 2025	Planjahr 2026
	Bemerkung				
Gesamt 54140 Straßenoberflächenentwässerung:			- 13.359,56	- 13.860,00	- 13.860,00
54150	Konzessionsabgaben				
46251000	Konzessionsabgaben - Elektrizitätsversorgung (K)	E7 Sonstige laufende Erträge	14.296,10	17.000,00	16.500,00
46252000	Konzessionsabgaben - Gasversorgung (K)	E7 Sonstige laufende Erträge	4.079,02	4.000,00	5.000,00
46253000	Konzessionsabgaben - Wasserversorgung (K)	E7 Sonstige laufende Erträge	10.648,71	8.500,00	9.600,00
46254000	Konzessionsabgaben - Windkraftanlage (K)	E7 Sonstige laufende Erträge	36.200,00	36.000,00	36.000,00
46255000	Konzessionsabgaben-Photovoltaik/Sonnenenergie (K)	E7 Sonstige laufende Erträge	4.981,09	5.300,00	5.000,00
Summe Ertrag:			70.204,92	70.800,00	72.100,00
Gesamt 54150 Konzessionsabgaben:			70.204,92	70.800,00	72.100,00
54600	Bereitstellung von Parkplätzen				
41510000	Sonderposten aus Zuwendungen (K)	E2 Zuwendungen, allgemeine Umlagen und sonstige	915,00	920,00	920,00
Summe Ertrag:			915,00	920,00	920,00
53580000	Straßen, Wege, Plätze und Verkehrsenkungsanlagen (K)	E11 Abschreibungen	1.493,00	1.490,00	1.490,00
Summe Aufwand:			1.493,00	1.490,00	1.490,00
Gesamt 54600 Bereitstellung von Parkplätzen:			- 578,00	- 570,00	- 570,00
54702	Bürgerbus				
52543000	Kostenerstattungen / an den öffentlichen Bereich / an die EU / an Gemeinden und Gemeindeverbände (K)	E10 Aufwendungen für Sach- und Dienstleistungen	133,87	150,00	150,00
Summe Aufwand:			133,87	150,00	150,00
Gesamt 54702 Bürgerbus:			- 133,87	- 150,00	- 150,00
55100	Baumkataster				
52310000	Unterhaltung der Grundstücke, Außenanlagen, Gebäude und Gebäudeeinrichtungen (K)	E10 Aufwendungen für Sach- und Dienstleistungen	7.293,76	10.000,00	20.000,00
Summe Aufwand:			7.293,76	10.000,00	20.000,00
Gesamt 55100 Baumkataster:			- 7.293,76	- 10.000,00	- 20.000,00
55211	Unterhaltung von öffentlichen Gewässern				
41510000	Sonderposten aus Zuwendungen (K)	E2 Zuwendungen, allgemeine Umlagen und sonstige	1.980,00	1.980,00	1.980,00
Summe Ertrag:			1.980,00	1.980,00	1.980,00
52330000	Unterhaltung des Infrastrukturvermögens (K)	E10 Aufwendungen für Sach- und Dienstleistungen	0,00	1.000,00	500,00
53590000	Abschreibungen auf das Infrastrukturvermögen (einschließlich Grundstücke und grundstücksgleiche Rechte) / sonstige Bauten des Infrastrukturvermögens (K)	E11 Abschreibungen	8.362,00	8.360,00	8.360,00
56250000	Sachverständigen-, Gerichts- und ähnliche Aufwendungen (K)	E14 Sonstige laufende Aufwendungen	0,00	5.000,00	5.000,00
Bem.:	Ansatz gem. Fachabteilung für Hochwasserschutz- und Starkregenschutzkonzept-Vortrag von 2025				
Summe Aufwand:			8.362,00	14.360,00	13.860,00
Gesamt 55211 Unterhaltung von öffentlichen Gewässern:			- 6.382,00	- 12.380,00	- 11.880,00

Ergebnishaushalt nach Leistung und Konto

Leistung-Nr	Bezeichnung		Rechng.-Erg.		
Kontonr	Bezeichnung Konto(K) bzw. Buchungsstelle(B)	Gliederungsposition	Vorvorjahr 2024	Vorjahr 2025	Planjahr 2026
	Bemerkung				
55300	Friedhofs- und Bestattungswesen				
43120000	Gebühren für die Erteilung von Bescheiden (u.a. Genehmigungen, Ablehnungen, Untersagungen) (K)	E4 Öffentlich-rechtliche Leistungsentgelte	35,00	100,00	50,00
43210000	Entgelte für die Benutzung von öffentlichen Einrichtungen und für wirtschaftliche Dienstleistungen (K)	E4 Öffentlich-rechtliche Leistungsentgelte	790,40	900,00	600,00
43224000	Entgelte / für das Bestattungswesen (K)	E4 Öffentlich-rechtliche Leistungsentgelte	4.543,38	3.500,00	3.500,00
43224001	Bestattungswesen-Gebühren für Grababräumung (K)	E4 Öffentlich-rechtliche Leistungsentgelte	0,00	0,00	0,00
43290000	Kostenerstattungen / Sonstige, u.a. Grababräumung (K)	E4 Öffentlich-rechtliche Leistungsentgelte	0,00	0,00	0,00
	Summe Ertrag:		5.368,78	4.500,00	4.150,00
50221000	Vergütungen (K)	E9 Personal- und Versorgungsaufwendungen	4.192,75	7.080,00	6.910,00
50222000	Leistungszulagen (K)	E9 Personal- und Versorgungsaufwendungen	0,00	140,00	130,00
50320000	Beiträge zu Versorgungskassen / Arbeitnehmer (K)	E9 Personal- und Versorgungsaufwendungen	335,41	580,00	570,00
50420000	Beiträge zur gesetzlichen Sozialversicherung / Arbeitnehmer (K)	E9 Personal- und Versorgungsaufwendungen	1.361,29	2.160,00	2.210,00
50900000	Pauschalierte Lohnsteuer (auch Zahlungen über Knappschaft) (K)	E9 Personal- und Versorgungsaufwendungen	88,24	150,00	140,00
52220000	Strom (K)	E10 Aufwendungen für Sach- und Dienstleistungen	1.437,98	730,00	900,00
52220010	Strom/Netznutzungsentgelte (K)	E10 Aufwendungen für Sach- und Dienstleistungen	1.403,94	650,00	650,00
52230000	Wasser (K)	E10 Aufwendungen für Sach- und Dienstleistungen	189,25	200,00	300,00
52240000	Abwasser (K)	E10 Aufwendungen für Sach- und Dienstleistungen	2,76	30,00	30,00
52250000	Abfall (K)	E10 Aufwendungen für Sach- und Dienstleistungen	403,20	600,00	450,00
52310000	Unterhaltung der Grundstücke, Außenanlagen, Gebäude und Gebäudeeinrichtungen (K)	E10 Aufwendungen für Sach- und Dienstleistungen	971,43	1.500,00	1.500,00
52370000	Unterhaltung der Betriebs- und Geschäftsausstattung (K)	E10 Aufwendungen für Sach- und Dienstleistungen	0,00	100,00	100,00
52380000	Geringwertige Geräte, Ausstattungs-, Ausrüstungs- und sonstige Gebrauchsgegenstände (K)	E10 Aufwendungen für Sach- und Dienstleistungen	37,99	150,00	100,00
52480000	Sonstige bezogene Leistungen (K)	E10 Aufwendungen für Sach- und Dienstleistungen	1.796,90	1.500,00	1.500,00
53490000	Abschreibungen auf bebaute Grundstücke und grundstücksgleiche Rechte / mit sonstigen Gebäuden (K)	E11 Abschreibungen	2.050,00	2.050,00	2.050,00
56250000	Sachverständigen-, Gerichts- und ähnliche Aufwendungen (K)	E14 Sonstige laufende Aufwendungen	88,36	100,00	100,00
56410000	Versicherungsbeiträge (K)	E14 Sonstige laufende Aufwendungen	417,59	450,00	450,00
	Summe Aufwand:		14.777,09	18.170,00	18.090,00

Ergebnishaushalt nach Leistung und Konto

Leistung-Nr	Bezeichnung		Rechng.-Erg.		
Kontonr	Bezeichnung Konto(K) bzw. Buchungsstelle(B)	Gliederungsposition	Vorvorjahr 2024	Vorjahr 2025	Planjahr 2026
	Bemerkung				
Gesamt 55300 Friedhofs- und Bestattungswesen:			- 9.408,31	- 13.670,00	- 13.940,00
55590	Feldwege				
41510000	Sonderposten aus Zuwendungen (K)	E2 Zuwendungen, allgemeine Umlagen und sonstige	13.806,00	13.810,00	13.800,00
43230000	Entgelte für die Unterhaltung von Straßen, Wirtschaftswegen u.a. öffentlichen Einrichtungen (K)	E4 Öffentlich-rechtliche Leistungsentgelte	5.391,59	5.400,00	5.500,00
44400000	Erträge aus der Auflösung von Sonderposten für den Gebührenaussgleich (K)	E5 Privatrechtliche Leistungsentgelte	0,00	0,00	0,00
46255000	Konzessionsabgaben-Photovoltaik/Sonnenenergie (K)	E7 Sonstige laufende Erträge	400,00	400,00	400,00
46290000	Weitere sonstige laufende Erträge / Sonstige (K)	E7 Sonstige laufende Erträge	0,00	0,00	0,00
Summe Ertrag:			19.597,59	19.610,00	19.700,00
52330000	Unterhaltung des Infrastrukturvermögens (K)	E10 Aufwendungen für Sach- und Dienstleistungen	755,95	5.800,00	5.900,00
53580000	Straßen, Wege, Plätze und Verkehrslenkungsanlagen (K)	E11 Abschreibungen	13.806,00	13.810,00	13.800,00
56512000	Sachanlagen (K)	E14 Sonstige laufende Aufwendungen	0,00	0,00	0,00
56561000	Einstellungen in den Sonderposten Wirtschaftswege (K)	E14 Sonstige laufende Aufwendungen	5.035,64	0,00	0,00
Summe Aufwand:			19.597,59	19.610,00	19.700,00
Gesamt 55590 Feldwege:			- 0,00	0,00	0,00
57311	Durchführung von Märkten, Kerben				
46290000	Weitere sonstige laufende Erträge / Sonstige (K)	E7 Sonstige laufende Erträge	851,00	400,00	800,00
Summe Ertrag:			851,00	400,00	800,00
52220000	Strom (K)	E10 Aufwendungen für Sach- und Dienstleistungen	193,76	300,00	300,00
52220010	Strom/Netznutzungsentgelte (K)	E10 Aufwendungen für Sach- und Dienstleistungen	374,15	260,00	250,00
52230000	Wasser (K)	E10 Aufwendungen für Sach- und Dienstleistungen	169,01	170,00	170,00
52470000	Sonstige Verbrauchsmittel (K)	E10 Aufwendungen für Sach- und Dienstleistungen	35,64	200,00	300,00
52480000	Sonstige bezogene Leistungen (K)	E10 Aufwendungen für Sach- und Dienstleistungen	3.780,37	3.000,00	5.000,00
Summe Aufwand:			4.552,93	3.930,00	6.020,00
Gesamt 57311 Durchführung von Märkten, Kerben:			- 3.701,93	- 3.530,00	- 5.220,00
57312	Dorfgemeinschaftshaus, Flomborner Weg 20				
41510000	Sonderposten aus Zuwendungen (K)	E2 Zuwendungen, allgemeine Umlagen und sonstige	2.992,00	2.990,00	2.990,00
44110000	Erträge aus Verkäufen von Vorräten (K)	E5 Privatrechtliche Leistungsentgelte	2.233,20	2.500,00	2.500,00
44121000	Vermietung Dorfgemeinschaftshaus (K)	E5 Privatrechtliche Leistungsentgelte	4.955,00	4.000,00	4.000,00
44190000	Privatrechtliche Leistungsentgelte / Sonstige (K)	E5 Privatrechtliche Leistungsentgelte	0,00	0,00	0,00

Ergebnishaushalt nach Leistung und Konto

Leistung-Nr	Bezeichnung		Rechng.-Erg.		
Kontonr	Bezeichnung Konto(K) bzw. Buchungsstelle(B)	Gliederungsposition	Vorvorjahr 2024	Vorjahr 2025	Planjahr 2026
	Bemerkung				
44250000	Kostenerstattungen und Kostenumlagen / vom privaten Bereich (K)	E6 Kostenerstattungen und Kostenumlagen	1.365,60	1.150,00	2.100,00
46270000	Versicherungserstattungen (K)	E7 Sonstige laufende Erträge	470,05	0,00	0,00
Summe Ertrag:			12.015,85	10.640,00	11.590,00
50221000	Vergütungen (K)	E9 Personal- und Versorgungsaufwendungen	8.949,29	9.300,00	9.110,00
50222000	Leistungszulagen (K)	E9 Personal- und Versorgungsaufwendungen	163,52	180,00	170,00
50320000	Beiträge zu Versorgungskassen / Arbeitnehmer (K)	E9 Personal- und Versorgungsaufwendungen	315,17	310,00	750,00
50420000	Beiträge zur gesetzlichen Sozialversicherung / Arbeitnehmer (K)	E9 Personal- und Versorgungsaufwendungen	2.589,39	2.680,00	2.760,00
50900000	Pauschalierte Lohnsteuer (auch Zahlungen über Knappschaft) (K)	E9 Personal- und Versorgungsaufwendungen	83,28	80,00	190,00
52210000	Heizung (K)	E10 Aufwendungen für Sach- und Dienstleistungen	2.759,28	6.500,00	4.000,00
52220000	Strom (K)	E10 Aufwendungen für Sach- und Dienstleistungen	1.217,36	1.500,00	1.500,00
52220010	Strom/Netznutzungsentgelte (K)	E10 Aufwendungen für Sach- und Dienstleistungen	998,63	1.000,00	1.000,00
52230000	Wasser (K)	E10 Aufwendungen für Sach- und Dienstleistungen	363,85	400,00	400,00
52240000	Abwasser (K)	E10 Aufwendungen für Sach- und Dienstleistungen	1.380,14	1.400,00	1.400,00
52310000	Unterhaltung der Grundstücke, Außenanlagen, Gebäude und Gebäudeeinrichtungen (K)	E10 Aufwendungen für Sach- und Dienstleistungen	3.392,79	2.000,00	2.000,00
52320000	Bewirtschaftung der Grundstücke, Außenanlagen, Gebäude und Gebäudeeinrichtungen (K)	E10 Aufwendungen für Sach- und Dienstleistungen	321,07	400,00	600,00
52370000	Unterhaltung der Betriebs- und Geschäftsausstattung (K)	E10 Aufwendungen für Sach- und Dienstleistungen	715,70	500,00	500,00
52380000	Geringwertige Geräte, Ausstattungs-, Ausrüstungs- und sonstige Gebrauchsgegenstände (K)	E10 Aufwendungen für Sach- und Dienstleistungen	57,83	200,00	200,00
52440000	Laborbedarf, Werkstättenbedarf, Lebensmittel, Arzneimittel, Verbandsstoffe, Sanitätsverbrauchsmaterial, Baumaterial, sonstiger Anstaltsbedarf, Saat- und Pflanzgut (K)	E10 Aufwendungen für Sach- und Dienstleistungen	2.151,44	2.600,00	2.600,00
53490000	Abschreibungen auf bebaute Grundstücke und grundstücksgleiche Rechte / mit sonstigen Gebäuden (K)	E11 Abschreibungen	7.876,00	7.880,00	7.880,00
53850000	Abschreibung auf Betriebs- und Geschäftsausstattung (K)	E11 Abschreibungen	1.055,68	1.810,00	1.810,00
56340000	Telefon, Datenübertragungskosten (K)	E14 Sonstige laufende Aufwendungen	302,78	320,00	320,00
56410000	Versicherungsbeiträge (K)	E14 Sonstige laufende Aufwendungen	1.183,94	1.300,00	1.400,00
56512000	Sachanlagen (K)	E14 Sonstige laufende Aufwendungen	2,00	0,00	0,00
Summe Aufwand:			35.879,14	40.360,00	38.590,00

Ergebnishaushalt nach Leistung und Konto

Leistung-Nr	Bezeichnung		Rechng.-Erg.		
Kontonr	Bezeichnung Konto(K) bzw. Buchungsstelle(B)	Gliederungsposition	Vorvorjahr 2024	Vorjahr 2025	Planjahr 2026
	Bemerkung				
Gesamt 57312 Dorfgemeinschaftshaus, Flomborner Weg 20:			- 23.863,29	- 29.720,00	- 27.000,00
57319	Brunnenanlagen und Anteil an Photovoltaikanlage Kita Wahlheim				
52310000	Unterhaltung der Grundstücke, Außenanlagen, Gebäude und Gebäudeeinrichtungen (K)	E10 Aufwendungen für Sach- und Dienstleistungen	0,00	150,00	150,00
53830000	Betriebsvorrichtungen (K)	E11 Abschreibungen	591,60	590,00	590,00
Summe Aufwand:			591,60	740,00	740,00
Gesamt 57319 Brunnenanlagen und Anteil an Photovoltaikanlage Kita Wahlheim:			- 591,60	- 740,00	- 740,00
61112	Gemeindesteuern				
40110000	Grundsteuer A (K)	E1 Steuern und ähnliche Abgaben	15.387,94	10.150,00	10.180,00
40120000	Grundsteuer B (K)	E1 Steuern und ähnliche Abgaben	82.178,16	96.230,00	99.000,00
40130000	Gewerbsteuer (K)	E1 Steuern und ähnliche Abgaben	639.395,91	230.000,00	230.000,00
40330000	Hundesteuer (K)	E1 Steuern und ähnliche Abgaben	4.726,67	5.000,00	4.500,00
46611000	Erträge aus der Auflösung von Wertberichtigungen auf Forderungen (K)	E7 Sonstige laufende Erträge	0,00	0,00	0,00
Summe Ertrag:			741.688,68	341.380,00	343.680,00
56551000	Einzelwertberichtigung (K)	E14 Sonstige laufende Aufwendungen	0,00	0,00	0,00
Summe Aufwand:			0,00	0,00	0,00
Gesamt 61112 Gemeindesteuern:			741.688,68	341.380,00	343.680,00
61113	Gemeindeanteil Einkommensteuer				
40210000	Gemeindeanteil an der Einkommensteuer (K)	E1 Steuern und ähnliche Abgaben	413.580,34	434.450,00	456.000,00
Summe Ertrag:			413.580,34	434.450,00	456.000,00
Gesamt 61113 Gemeindeanteil Einkommensteuer:			413.580,34	434.450,00	456.000,00
61114	Gemeindeanteil Umsatzsteuer				
40220000	Gemeindeanteil an der Umsatzsteuer (K)	E1 Steuern und ähnliche Abgaben	10.643,26	10.700,00	13.010,00
Summe Ertrag:			10.643,26	10.700,00	13.010,00
Gesamt 61114 Gemeindeanteil Umsatzsteuer:			10.643,26	10.700,00	13.010,00
61131	Schlüsselzuweisungen, Investitionsschlüsselzuweisungen				
41110000	Schlüsselzuweisungen / vom Land (K)	E2 Zuwendungen, allgemeine Umlagen und sonstige	0,00	0,00	0,00
41111000	Schlüsselzuweisung A (K)	E2 Zuwendungen, allgemeine Umlagen und sonstige	187.635,00	0,00	0,00
41112000	Schlüsselzuweisung B1 (K)	E2 Zuwendungen, allgemeine Umlagen und sonstige	12.304,00	0,00	0,00
Summe Ertrag:			199.939,00	0,00	0,00
Gesamt 61131 Schlüsselzuweisungen, Investitionsschlüsselzuweisungen:			199.939,00	0,00	0,00
61132	Sonstige allgemeine Zuweisungen				
41320000	Sonstige allgemeine Zuweisungen / von der EU / vom Land (K)	E2 Zuwendungen, allgemeine Umlagen und sonstige	0,00	0,00	0,00
41330000	Sonstige allgemeine Zuweisungen / von der EU / von Gemeinden und Gemeindeverbänden (K)	E2 Zuwendungen, allgemeine Umlagen und sonstige	10.591,95	0,00	0,00
Summe Ertrag:			10.591,95	0,00	0,00

Ergebnishaushalt nach Leistung und Konto

Leistung-Nr	Bezeichnung		Rechng.-Erg.		
Kontonr	Bezeichnung Konto(K) bzw. Buchungsstelle(B)	Gliederungsposition	Vorvorjahr 2024	Vorjahr 2025	Planjahr 2026
	Bemerkung				
Gesamt 61132 Sonstige allgemeine Zuweisungen:			10.591,95	0,00	0,00
61151	Finanzausgleichsumlage				
54412000	Finanzausgleichsumlage (K)	E12 Zuwendungen, Umlagen und sonstige Transferaufwendungen	0,00	8.320,00	0,00
Summe Aufwand:			0,00	8.320,00	0,00
Gesamt 61151 Finanzausgleichsumlage:			0,00	- 8.320,00	0,00
61152	Umlage Fonds "Deutsche Einheit"				
54411000	Umlage zur Finanzierung des Fonds "Deutsche Einheit" (K)	E12 Zuwendungen, Umlagen und sonstige Transferaufwendungen	0,00	0,00	0,00
Summe Aufwand:			0,00	0,00	0,00
Gesamt 61152 Umlage Fonds "Deutsche Einheit":			0,00	0,00	0,00
61154	Kreisumlage				
54421000	Allgemeine Umlagen an Gemeindeverbände / Landkreise (K)	E12 Zuwendungen, Umlagen und sonstige Transferaufwendungen	364.004,00	539.850,00	408.140,00
Bem.:	Kreisumlage mit Umlagesatz 48,5% gerechnet/Umlagegrundlage= Steuerkraftmesszahl von 843.267				
Summe Aufwand:			364.004,00	539.850,00	408.140,00
Gesamt 61154 Kreisumlage:			- 364.004,00	- 539.850,00	- 408.140,00
61155	Verbandsgemeindeumlage				
54423000	Allgemeine Umlagen an Gemeindeverbände / Verbandsgemeinden (K)	E12 Zuwendungen, Umlagen und sonstige Transferaufwendungen	271.644,00	400.710,00	316.300,00
Bem.:	Verbandsgemeindeumlage mit Umlagesatz 37,5% gerechnet/Umlagegrundlage= Steuerkraftmesszahl von 843.267				
Summe Aufwand:			271.644,00	400.710,00	316.300,00
Gesamt 61155 Verbandsgemeindeumlage:			- 271.644,00	- 400.710,00	- 316.300,00
61159	Sonderposten für Belastungen aus dem kommunalen Finanzausgleich				
46612000	Erträge aus der Auflösung von Sonderposten mit Rücklageanteil (K)	E7 Sonstige laufende Erträge	0,00	319.170,00	142.200,00
Summe Ertrag:			0,00	319.170,00	142.200,00
56560000	Einstellungen und Zuschreibungen in die Sonderposten (K)	E14 Sonstige laufende Aufwendungen	327.160,00	112.180,00	0,00
Summe Aufwand:			327.160,00	112.180,00	0,00
Gesamt 61159 Sonderposten für Belastungen aus dem kommunalen Finanzausgleich:			- 327.160,00	206.990,00	142.200,00
61161	Gewerbsteuerumlage				
54310000	Gewerbsteuerumlage (K)	E12 Zuwendungen, Umlagen und sonstige Transferaufwendungen	58.514,45	20.000,00	20.000,00
Summe Aufwand:			58.514,45	20.000,00	20.000,00
Gesamt 61161 Gewerbsteuerumlage:			- 58.514,45	- 20.000,00	- 20.000,00
61171	Ausgleichsleistungen nach dem Familienleistungsausgleich (§ 28 LFAG)				
40520000	Ausgleichsleistungen / von der EU / vom Land (K)	E1 Steuern und ähnliche Abgaben	54.601,39	47.070,00	47.220,00
Summe Ertrag:			54.601,39	47.070,00	47.220,00
Gesamt 61171 Ausgleichsleistungen nach dem Familienleistungsausgleich (§ 28 LFAG):			54.601,39	47.070,00	47.220,00
61214	Zinserträge (§233a AO)				
46611000	Erträge aus der Auflösung von Wertberichtigungen auf Forderungen (K)	E7 Sonstige laufende Erträge	0,00	0,00	0,00
47920000	Vollverzinsung aus Gewerbesteuer (§ 233a AO) (K)	E17 Zinserträge und sonstige Finanzerträge	47,00	200,00	1.000,00
Summe Ertrag:			47,00	200,00	1.000,00

Ergebnishaushalt nach Leistung und Konto

Leistung-Nr	Bezeichnung		Rechng.-Erg.		
Kontonr	Bezeichnung Konto(K) bzw. Buchungsstelle(B)	Gliederungsposition	Vorvorjahr 2024	Vorjahr 2025	Planjahr 2026
	Bemerkung				
Gesamt 61214 Zinserträge (§233a AO):			47,00	200,00	1.000,00
61221	Zinsen Darlehen				
57511000	Zinsaufwendungen und sonstige Finanzaufwendungen / an den inländischen Geldmarkt / an inländische Kreditinstitute / an Banken (K)	E18 Zinsaufwendungen und sonstige Finanzaufwendungen	2.865,16	2.300,00	2.500,00
Summe Aufwand:			2.865,16	2.300,00	2.500,00
Gesamt 61221 Zinsen Darlehen:			- 2.865,16	- 2.300,00	- 2.500,00
61225	Zinsaufwendungen (§ 233a AO)				
57910000	Sonstige Zinsen und sonstige Finanzaufwendungen / aus der Vollverzinsung der Gewerbesteuer (§ 233a AO) (K)	E18 Zinsaufwendungen und sonstige Finanzaufwendungen	0,00	50,00	1.000,00
Summe Aufwand:			0,00	50,00	1.000,00
Gesamt 61225 Zinsaufwendungen (§ 233a AO):			0,00	- 50,00	- 1.000,00
62600	Beteiligungen				
47990000	Sonstige Zinsen und ähnliche Erträge / Sonstige (K)	E17 Zinserträge und sonstige Finanzerträge	3,31	10,00	10,00
Summe Ertrag:			3,31	10,00	10,00
57450000	Zinsaufwendungen und sonstige Finanzaufwendungen / an den öffentlichen Bereich / an die EU / an Anstalten (K)	E18 Zinsaufwendungen und sonstige Finanzaufwendungen	0,00	0,00	0,00
Summe Aufwand:			0,00	0,00	0,00
Gesamt 62600 Beteiligungen:			3,31	10,00	10,00
Ertrag Gesamt:			1.639.270,42	1.345.900,00	1.245.060,00
Aufwand Gesamt:			1.375.797,99	1.482.260,00	1.172.210,00
Gesamt:			263.472,43	- 136.360,00	72.850,00

Investitionsübersicht

Hauptplan 2026

27 Freimersheim

Muster 11
(zu § 4 Abs. 12 und 13 GemHVO)

	bis einschl. des Haushalts- vorjahres bereitgestellte Mittel	Ansatz des Haushalts- jahres	Planungs- daten des Haushalts- folgejahres	Planungs- daten des zweiten Haushalts- folgejahres	Planungs- daten des dritten Haushalts- folgejahres	Planungs- daten der weiteren Haushalts- folgejahre bis zum Abschluss der Maßnahme	Gesamtein-/ auszahlungen (über den Gesamt- zeitraum der Maßnahme)
		2026	2027	2028	2029		
Teilhaushalt: Teilhaushalt 1-Aufgaben der Ortsgemeinde							
: 11400 Zentrale Dienste, "Rathaus" (Hauptstr. 7)							
Maßnahme: 67 Sanierung Rathaus							
Summe der Einzahlungen aus Investitionstätigkeit	335.100,00 *	157.600,00	0,00	0,00	0,00	0,00	492.700,00
Summe der Auszahlungen aus Investitionstätigkeit	693.127,02 *	255.000,00	0,00	0,00	0,00	0,00	948.127,02 *
Saldo der Ein- und Auszahlungen aus Investitionstätigkeit	- 358.027,02	- 97.400,00	0,00	0,00	0,00	0,00	- 455.427,02

Erläuterungen 11400-09630000-67-78593000: Ansatz der Sanierung Rathaus - Restkosten.
11400-23310000-67-68166200: Zuwendung wurde nsgesamt in Höhe von 492.700 Euro genehmig. Bisher eingegangen sind: 335.100 €

: 11429 Unbebaute Grundstücke							
Maßnahme: 61 Kauf unbebauter Grundstücke							
Summe der Einzahlungen aus Investitionstätigkeit	0,00	0,00	0,00	0,00	0,00	0,00	0,00
Summe der Auszahlungen aus Investitionstätigkeit	25.482,71 *	460.000,00	0,00	0,00	0,00	0,00	485.482,71 *
Saldo der Ein- und Auszahlungen aus Investitionstätigkeit	- 25.482,71	- 460.000,00	0,00	0,00	0,00	0,00	- 485.482,71

Erläuterungen 11429-09100000-61-78591000: Ankauf Grundstücke für NBG Obermühlstraße West (Vortrag aus 2025-da in 2025 noch nicht zur Auszahlung gekommen)

: 36613 Spielplätze u.Ä.							
Maßnahme: 64 Spielplätze-Anschaffung Spielgeräte							
Summe der Einzahlungen aus Investitionstätigkeit	0,00	0,00	0,00	0,00	0,00	0,00	0,00
Summe der Auszahlungen aus Investitionstätigkeit	0,00 *	30.600,00	0,00	0,00	0,00	0,00	30.600,00 *
Saldo der Ein- und Auszahlungen aus Investitionstätigkeit	0,00	- 30.600,00	0,00	0,00	0,00	0,00	- 30.600,00

Erläuterungen 36613-08210000-64-78571000: Ansatz für die Anschaffung von Spielgeräten gemäß Auftragsvergabe

: 54111 Gemeindestraßen							
Maßnahme: 69 Erschließung NBG Obermühlstraße West							
Summe der Einzahlungen aus Investitionstätigkeit	0,00	0,00	0,00	0,00	0,00	0,00	0,00
Summe der Auszahlungen aus Investitionstätigkeit	0,00 *	30.000,00	0,00	0,00	0,00	0,00	30.000,00 *
Saldo der Ein- und Auszahlungen aus Investitionstätigkeit	0,00	- 30.000,00	0,00	0,00	0,00	0,00	- 30.000,00

Erläuterungen 54111-09640000-69-78593000: Ansatz für erste Planungskosten

: 57312 Dorfgemeinschaftshaus, Flomborner Weg 20							
Maßnahme: 71 Betriebsausstattung -Allgemein-							
Summe der Einzahlungen aus Investitionstätigkeit	0,00	0,00	0,00	0,00	0,00	0,00	0,00

Investitionsübersicht

Hauptplan 2026

27 Freimersheim

Muster 11
(zu § 4 Abs. 12 und 13 GemHVO)

	bis einschl. des Haushalts- vorjahres bereitgestellte Mittel	Ansatz des Haushalts- jahres	Planungs- daten des Haushalts- folgejahres	Planungs- daten des zweiten Haushalts- folgejahres	Planungs- daten des dritten Haushalts- folgejahres	Planungs- daten der weiteren Haushalts- folgejahre bis zum Abschluss der Maßnahme	Gesamtein-/ auszahlungen (über den Gesamt- zeitraum der Maßnahme)
		2026	2027	2028	2029		
Summe der Auszahlungen aus Investitionstätigkeit	0,00 *	10.000,00	0,00	0,00	0,00	0,00	10.000,00 *
Saldo der Ein- und Auszahlungen aus Investitionstätigkeit	0,00	- 10.000,00	0,00	0,00	0,00	0,00	- 10.000,00

Erläuterungen 57312-08210000-71-78571000: Ansatz für Ersatzbeschaffung Elektrogeräte im Gemeindehaus

Summe Einzahlungen Teilhaushalt 1-Aufgaben der Ortsgemeinde :	335.100,00	157.600,00	0,00	0,00	0,00	0,00	492.700,00
Summe Auszahlungen Teilhaushalt 1-Aufgaben der Ortsgemeinde :	718.609,73	785.600,00	0,00	0,00	0,00	0,00	1.504.209,73
Saldo Gesamt Teilhaushalt 1-Aufgaben der Ortsgemeinde :	- 383.509,73	- 628.000,00	0,00	0,00	0,00	0,00	- 1.011.509,73

Summe Einzahlungen Gesamt:	335.100,00	157.600,00	0,00	0,00	0,00	0,00	492.700,00
Summe Auszahlungen Gesamt:	718.609,73	785.600,00	0,00	0,00	0,00	0,00	1.504.209,73
Saldo Gesamt:	- 383.509,73	- 628.000,00	0,00	0,00	0,00	0,00	- 1.011.509,73

* Wert bereinigt um Erneutveranschlagungen; siehe Detailbericht zur Investitionsübersicht!

Übersicht über den Stand der Kreditaufnahmen und ähnlicher Vorgänge Hauptplan 2026

27 Freimersheim

Muster 4
(zu § 1 Abs. 1 Nr. 5 GemHVO)

lfd. Nr.	Art (gem. § 47 Abs. 5 Nr. 4 GemHVO)	Stand Beginn- Haushaltsvorjahr 2025	Voraussichtlicher Stand zu Beginn des Haushaltsjahres 2026	Voraussichtlicher Stand zum Ende des Haushaltsjahres 2026
1	Verbindlichkeiten aus Anleihen für Investitionen	0,00	0,00	0,00
2	Verbindlichkeiten aus Anleihen zur Liquiditätssicherung	0,00	0,00	0,00
3	Verbindlichkeiten aus Kreditaufnahmen für Investitionen (gemäß § 103 GemO)	252.710,00	218.830,00	820.610,00
4	Verbindlichkeiten gegenüber der Verbandsgemeinde im Rahmen der Einheitskasse	0,00	0,00	28.380,00
5	Verbindlichkeiten gegenüber der Verbandsgemeinde im Rahmen der Einheitskasse, welche bis zum 31.12.2023 entstanden sind abzüglich Schuldübernahme durch Land (PEK-RP)	0,00	0,00	0,00
6	Verbindlichkeiten gegenüber der Verbandsgemeinde im Rahmen der Einheitskasse, welche ab dem 01.01.2024 entstanden sind.	0,00	0,00	28.380,00
7	Verbindlichkeiten aus Vorgängen, die Kreditaufnahmen wirtschaftlich gleichkommen	0,00	0,00	0,00
8	Summe der Verbindlichkeiten aus Anleihen, Kreditaufnahmen und ähnlicher Vorgänge	252.710,00	218.830,00	848.990,00

Stellenplan 2026



Ortsgemeinde Freimersheim

Stellenplan Hauptplan 2026

27 Freimersheim

Muster 12
(zu § 5 Abs. 1 bis 3 GemHVO)

Teilhaushalt Beamte/Beschäftigte	Bes.- Gruppe Entgelt- gruppe/ Stufe	Einstiegs- amt	Zahl der Stellen			Stellenvermerke und Erläuterungen
			Soll Haushalts- jahr 2026	Haushaltsvorjahr 2025		
				Soll	Ist 30.06	Haushaltsjahr 2026
1	2	3	4	5	6	7
A. Verwaltung						
Teilhaushalt: (1) Teilhaushalt 1-Aufgaben der Ortsgemeinde						
Beamte						
Ortsbürgermeister	AE		1,000	1,000	1,000	nachrichtlich
Summe Beamte Teilhaushalt (1)			1,000	1,000	1,000	
Tariflich Beschäftigte						
Gemeindearbeiter/in	5 TVöD (4)		0,150	0,160	0,150	Teilzeit 25/169,57 (vorher 27,5/169,57) Leistung 11400: 13% Leistung 28113: 67% Leistung 36613: 3% Leistung 55300: 17%
Gemeindearbeiter/in	4 TVöD (2)		0,130	0,000	0,000	Teilzeit 22/169,57 Teilzeit 22/169,57 ; Leistung 57312
Gemeindearbeiter/in	3 TVöD (4)		0,160	0,160	0,160	Teilzeit 27,5/169,57 Leistung 11400: 16% Leistung 28113: 70% Leistung 36613: 2% Leistung 55300: 12%
Gemeindearbeiter/in	3 TVöD (4)		0,160	0,160	0,160	Teilzeit 27/169,57 Leistung 11400: 28% Leistung 28813: 40% Leistung 36613: 2% Leistung 55300: 30%
Gemeindearbeiter/in	3 TVöD (5)		0,160	0,160	0,160	Teilzeit 26.5/169,57 Leistung 11400: 26% Leistung 28113: 57% Leistung 36613: 3% Leistung 55300: 14%
Hallenwart/in	2 TVöD (6)		0,000	0,130	0,130	Teilzeit 22/169,57 (vorher 20/169,57) Leistung 57312
Raumpfleger/in	1 TVöD (3)		0,180	0,180	0,180	Teilzeit 30/169,57 Leistung 55300: 34% Leistung 57312: 66%
Summe Tarifbeschäftigte Teilhaushalt (1)			0,940	0,950	0,940	
Summe Beamte und Tarifbeschäftigte Teilhaushalt (1)			1,940	1,950	1,940	
Summe Beamte Verwaltung			1,000	1,000	1,000	
Summe Tarifbeschäftigte Verwaltung			0,940	0,950	0,940	
Summe Beamte und Tarifbeschäftigte Verwaltung			1,940	1,950	1,940	