

Ortsgemeinde Eppelsheim



in der Verbandsgemeinde
Alzey-Land



ENTWURF

**Haushaltssatzung
Haushaltsplan
2026**

Inhaltsverzeichnis

		<u>Seite</u>
1	Haushaltssatzung	3
2	Vorbericht	6
3	Muster 31 - Höchstbetrag der Verbindlichkeiten ggü. der Verbandsgemeinde	35
4	Freie Finanzspitze	36
5	Ergebnis- und Finanzhaushalt	37
6	Produkt- und Leistungsübersicht	44
7	Teilhaushalt 1	47
8	Teilhaushalt 2	49
9	Ergebnishaushalt nach Leistung und Konten	51
10	Investitionsübersicht	72
11	Übersicht Verbindlichkeiten	74
12	Stellenplan	75

Haushaltssatzung der Ortsgemeinde Eppelsheim für das Haushaltsjahr 2026 vom @@Datum

Der Ortsgemeinderat hat auf Grund von § 95 Gemeindeordnung Rheinland-Pfalz in der derzeit geltenden Fassung, am **03.03.2026** folgende Haushaltssatzung beschlossen, die nach Genehmigung der Kreisverwaltung Alzey-Worms als Kommunalaufsichtsbehörde vom **@@Genehmigungsdatum** hiermit bekannt gemacht wird:

§ 1 Ergebnis- und Finanzhaushalt

Festgesetzt werden

1. im Ergebnishaushalt

der Gesamtbetrag der Erträge auf	2.102.330,00 Euro
der Gesamtbetrag der Aufwendungen auf	1.906.600,00 Euro
der Jahresfehlbetrag/ -überschuss auf	195.730,00 Euro

2. im Finanzhaushalt

der Saldo der ordentlichen Ein- und Auszahlungen auf	117.700,00 Euro
die Einzahlungen aus Investitionstätigkeit auf	3.586.500,00 Euro
die Auszahlungen aus Investitionstätigkeit auf	3.932.390,00 Euro
der Saldo der Ein- und Auszahlungen aus Investitionstätigkeit auf	-345.890,00 Euro
der Saldo der Ein- und Auszahlungen aus Finanzierungstätigkeit auf	228.190,00 Euro

§ 2 Gesamtbetrag der vorgesehenen Kredite

Der Gesamtbetrag der vorgesehenen Kredite, deren Aufnahme zur Finanzierung von Investitionen und Investitionsförderungsmaßnahmen erforderlich ist, wird festgesetzt für

zinslose Kredite auf	--,- Euro
verzinste Kredite auf	345.890,00 Euro
zusammen auf	345.890,00 Euro

(Ohne Einzahlungen und Auszahlungen der Kredite zur Umschuldung.)

Die Verwaltung wird ermächtigt, im Rahmen der Kreditbeschaffung ergänzende Vereinbarungen zu treffen, die unter Beachtung des Konnexitätsgrundsatzes der Steuerung von Zinsänderungsrisiken sowie der Erzielung günstiger Konditionen bei neuen Krediten und bestehenden Kreditmarktschulden dienen. In der Summe dürfen diese ergänzenden Vereinbarungen 25 v.H. des Gesamtschuldenstandes am Ende des vorangegangenen Haushaltsjahres nicht überschreiten.

§ 3 Verpflichtungsermächtigungen

Der Gesamtbetrag der Ermächtigungen zum Eingehen von Verpflichtungen, die in künftigen Haushaltsjahren zu Auszahlungen für Investitionen und Investitionsförderungsmaßnahmen (Verpflichtungsermächtigungen) führen können, wird festgesetzt auf 0,-- Euro.

Die Summe der Verpflichtungsermächtigungen, für die in den künftigen Haushaltsjahren voraussichtlich Investitionskredite aufgenommen werden müssen, beläuft sich auf 0,-- Euro.

§ 4 Höchstbetrag der Verbindlichkeiten gegenüber der Einheitskasse

Der Höchstbetrag der Verbindlichkeiten gegenüber der Einheitskasse wird festgesetzt auf 1.455.000,-- Euro.

§ 5 Steuersätze

Die Steuersätze für die Gemeindesteuern werden wie folgt festgesetzt:

- Grundsteuer A auf	345 v. H.
- Grundsteuer B auf	465 v. H.
- Gewerbesteuer auf	380 v. H.

Die Hundesteuer beträgt für Hunde, die innerhalb des Gemeindegebietes gehalten werden

- für den ersten Hund auf	40,00 Euro
- für den zweiten Hund auf	50,00 Euro
- für jeden weiteren Hund auf	65,00 Euro

§ 6 Gebühren und Beiträge

Die Sätze der Gebühren und Beiträge für ständige Gemeindeeinrichtungen nach dem Kommunalabgabengesetz (KAG) werden wie folgt festgesetzt:

- Weinbergshut:	0,-- Euro /ha (100%ige Umlage)
- Wirtschaftswegebeiträge:	20,00 Euro /ha

§ 7 Eigenkapital

Der Stand des Eigenkapitals zum 31.12.2024 (Haushaltsvorvorjahr) betrug 3.690.080,-- Euro. Der voraussichtliche Stand des Eigenkapitals zum 31.12.2025 (Haushaltsvorjahr Planung) beträgt 3.487.220,-- Euro und zum 31.12. 2026 (Haushaltsjahr) 3.682.950,-- Euro.

§ 8 Einzelveranschlagung von Investitionen und Investitionsförderungsmaßnahmen

Investitionen und Investitionsförderungsmaßnahmen oberhalb der Wertgrenze von 15.000,-- Euro sind einzeln im Teilfinanzhaushalt oder in einer Investitionsübersicht darzustellen, ebenso solche Investitionen und Investitionsfördermaßnahmen, die sich über mehrere Jahre erstrecken.

§ 9 Inkrafttreten

Diese Haushaltssatzung tritt am 01.01.2026 in Kraft.

Eppelsheim, den @@Datum

(Katja Finkenauer)
Ortsbürgermeister

Hinweis:

Die vorstehende Haushaltssatzung für das Haushaltsjahr 2026 wird hiermit öffentlich bekannt gemacht. Die nach § 95 Abs. 4 GemO erforderlichen Genehmigungen der Kreisverwaltung Alzey-Worms zu den Festsetzungen in den §§ 2, 3 und 4 der Haushaltssatzung sind mit Genehmigungsdatum vom **@@Genehmigungsdatum** erteilt.

Der Haushaltsplan liegt zur Einsichtnahme vom **@@Auslagebeginn** bis **@@Auslageende** während der Öffnungszeiten im Rathaus der Verbandsgemeindeverwaltung Alzey-Land, Weinrufstraße 38 (Zimmer 118), 55232 Alzey öffentlich aus.

Auf die nachfolgenden Bestimmungen des § 24 Abs. 6 GemO wird hingewiesen:

„Satzungen, die unter Verletzung von Verfahrens- und Formvorschriften dieses Gesetzes oder auf Grund dieses Gesetzes zustande gekommen sind, gelten ein Jahr nach der Bekanntmachung als von Anfang an gültig zustande gekommen. Dies gilt nicht, wenn

1. die Bestimmungen über die Öffentlichkeit der Sitzung, die Genehmigung, die Ausfertigung oder die Bekanntmachung der Satzung verletzt worden sind, oder
2. vor Ablauf der in Satz 1 genannten Frist die Aufsichtsbehörde den Beschluss beanstandet oder jemand die Verletzung der Verfahrens- und Formvorschriften gegenüber der Verbandsgemeindeverwaltung unter Bezeichnung des Sachverhalts, der die Verletzung begründen soll, schriftlich geltend gemacht hat.

Hat jemand eine Verletzung nach Satz 2. Nr. 2 geltend gemacht, so kann auch nach Ablauf der in Satz 1 genannten Frist jedermann diese Verletzung geltend machen.“

Alzey, den @@Datum

(Steffen Unger)
Bürgermeister

Gemeinde Eppelsheim OG

Haushaltsvorbericht OG

2026





Inhaltsverzeichnis

1 Allgemeines.....	2
1.1 Gesetzliche Grundlagen.....	2
1.2 Rahmenbedingungen zur Haushaltsplanaufstellung.....	3
2 Übersicht über die Haushaltslage	3
3 Erträge.....	4
3.1 Steuern	5
3.2 Erträge aus Zuwendungen, allgemeinen Umlagen und sonstige Transfererträge	6
3.3 Öffentlich-rechtliche Leistungsentgelte	7
3.4 Privatrechtliche Leistungsentgelte.....	7
3.5 Kostenerstattungen und Kostenumlagen	8
3.6 Sonstige laufende Erträge	8
3.7 Zinserträge und sonstige Finanzerträge.....	9
4 Aufwendungen	9
4.1 Personal- und Versorgungsaufwand	10
4.2 Sach- und Dienstleistungsaufwand	11
4.3 Abschreibungen.....	13
4.4 Zuwendungen, Umlagen und sonstige Transferaufwendungen	14
4.5 Sonstige laufende Aufwendungen.....	16
4.6 Zinsen und sonstige Finanzaufwendungen.....	17
5 Ergebnis	17
6 Finanzhaushalt.....	19
6.1 Investitionstätigkeit	22
6.2 Finanzierungstätigkeit.....	22
7 Bilanz - Entwicklung von Vermögen und Schulden	23
8 Sonstige allgemeine Entwicklungen	28



1 Allgemeines

1.1 Gesetzliche Grundlagen

Der Vorbericht gibt nach § 6 GemHVO RLP einen Überblick über den Stand und die Entwicklung der Haushaltswirtschaft und erläutert die durch den Haushaltsplan gesetzten Rahmenbedingungen. Insbesondere sind die im Haushaltjahr bestehenden Haushaltsrisiken sowie zukünftige Verpflichtungen, die im laufenden Haushaltsjahr entstehen können und Auswirkungen auf künftige Haushaltsjahre haben können, darzustellen.

Zweckbindungen

Nach § 15 GemHVO Rheinland-Pfalz sind Erträge auf die Verwendung für bestimmte Aufwendungen beschränkt, soweit sich dies aus einer rechtlichen Verpflichtung ergibt. Sie können ferner durch Haushaltsvermerk auf die Verwendung für bestimmte Aufwendungen beschränkt werden, soweit sich die Beschränkung aus der Herkunft oder Natur der Erträge ergibt oder ein sachlicher Zusammenhang dies erfordert. Zweckgebundene Mehrerträge dürfen für entsprechende Mehraufwendungen verwendet werden.

Durch Haushaltsvermerk kann bestimmt werden, dass Mehrerträge bestimmte Aufwendungsansätze erhöhen oder Mindererträge bestimmte Aufwendungsansätze vermindern. Ausgenommen hiervon sind Mehrerträge aus Steuern in Höhe des nicht zur Deckung überplanmäßiger Umlageverpflichtungen gebundenen Betrags und Mehrerträge aus allgemeinen Zuweisungen und Umlagen.

Mehraufwendungen gelten nicht als überplanmäßige Aufwendungen. Zweckbindungen gelten für Einzahlungen und daraus zu leistende Auszahlungen entsprechend.

Die Gemeinde Eppelsheim OG hat durch Haushaltsvermerke folgende Zweckbindungen bestimmt: keine

Deckungsfähigkeit

Innerhalb eines Teilergebnishaushalts sind die Ansätze für Aufwendungen gegenseitig deckungsfähig, soweit im Haushaltsplan nichts Anderes durch Haushaltsvermerk bestimmt wird. Bei Inanspruchnahme der gegenseitigen Deckungsfähigkeit in einem Teilergebnishaushalt gilt sie auch für entsprechende Ansätze für Auszahlungen im Teilfinanzhaushalt. Die Inanspruchnahme darf nicht zu einer Minderung des Jahresergebnisses und des Saldos der ordentlichen und außerordentlichen Ein- und Auszahlungen führen.

Ansätze für Aufwendungen, die nicht nach Absatz 1 deckungsfähig sind, können durch Haushaltsvermerk für gegenseitig oder einseitig deckungsfähig erklärt werden, soweit sie sachlich zusammenhängen. Absatz 1 Satz 2 und 3 gilt entsprechend.

Ansätze für Auszahlungen aus Investitionstätigkeit können durch Haushaltsvermerk jeweils für gegenseitig oder einseitig deckungsfähig erklärt werden. Das Gleiche gilt für Verpflichtungsermächtigungen.

Ansätze für ordentliche Auszahlungen können zugunsten von Auszahlungen aus Investitionstätigkeit desselben Teilfinanzhaushalts durch Haushaltsvermerk für einseitig deckungsfähig erklärt werden.

Bei Deckungsfähigkeit können die Ermächtigungen aus deckungsberechtigten Ansätzen oder Übertragungen für Aufwendungen und Auszahlungen zulasten der Ermächtigungen aus deckungspflichtigen Ansätzen oder Übertragungen erhöht werden.



Die Gemeinde Eppelsheim OG hat folgende Deckungsfähigkeiten per Haushaltsvermerk erklärt:

1. Gemäß § 16 Abs. 1 GemHVO sind die Ansätze für Aufwendungen/Auszahlungen innerhalb eines Teilhaushaltes gegenseitig deckungsfähig. Dies bezieht sich auf den Teilergebnis- wie auch auf den Teilfinanzhaushalt.
2. Gemäß § 16 Abs. 2 GemHVO werden alle ausgabewirksamen Personal- und Versorgungsaufwendungen im Gesamtergebnishaushalt für gegenseitig deckungsfähig erklärt. Gleichzeitig werden alle Personal- und Versorgungsaufwendungen im Gesamtfinanzhaushalt für gegenseitig deckungsfähig erklärt.
3. Mehrerträge bzw. Mehreinzahlungen dienen zur Deckung von Mehraufwendungen bzw. von Mehrauszahlungen innerhalb des gleichen Teilhaushaltes.
4. In den Teilfinanzhaushalten werden gemäß § 16 Abs. 3 GemHVO die Auszahlungsansätze aus Investitionstätigkeit innerhalb eines Teilfinanzhaushaltes für gegenseitig deckungsfähig erklärt.

1.2 Rahmenbedingungen zur Haushaltsplanaufstellung

Der Planung liegen die Orientierungsdaten des Haushaltsrundschreibens vom 12.11.2025 zugrunde. Entsprechend dieser vorliegenden Daten wurden die Schlüsselzuweisungen, Einnahmen aus dem Gemeindeanteil der Einkommensteuer, der Umsatzsteuer und Ausgleichsleistungen berechnet.

Im Planjahr 2026 sind die Umlagegrundlagen höher als im Vorjahr. Dies ergibt sich aus einer deutlich höheren Steuerkraftmesszahl im Betrachtungszeitraum. Die Schlüsselzuweisung A als weiterer Bestandteil der Umlagegrundlage entfällt hingegen.

Die Kreis- und Verbandsgemeindeumlage sind um insgesamt 36.630,00 Euro höher als im Haushaltsjahr 2025. Der Umlagesatz der Kreisumlage bleibt unverändert bei 48,4 %, die Verbandsgemeindeumlage steigt von 36 % Punkten auf 37,5 % Punkten.

Aufgrund der Mittelanmeldungen im Zuge der Haushaltsplanung beläuft sich das Jahresergebnis auf 195.730 Euro. Gegenüber dem Plan des Vorjahres in Höhe von -202.860 Euro ergibt sich damit eine Veränderung in Höhe von 398.590 Euro.

2 Übersicht über die Haushaltslage

Ergebnisübersicht

	Ergebnis 2024	Plan 2025	Plan 2026
Laufende Erträge aus Verwaltungstätigkeit	2.342.342,26	2.139.230	2.101.730
Laufende Aufwendungen aus Verwaltungstätigkeit	2.270.901,70	2.320.670	1.884.750
Laufendes Ergebnis aus Verwaltungstätigkeit	71.440,56	-181.440	216.980
Zins- und sonstige Finanzerträge	584,00	600	600
Zinsen und sonstige Finanzaufwendungen	2,00	22.020	21.850
Finanzergebnis	582,00	-21.420	-21.250



	Ergebnis 2024	Plan 2025	Plan 2026
Ordentliches Ergebnis	72.022,56	-202.860	195.730
Jahresergebnis	72.022,56	-202.860	195.730
Jahresergebnis nach Berücksichtigung der Veränderung des Sonderpostens für Belastungen aus dem kommunalen Finanzausgleich	72.022,56	-202.860	195.730

3 Erträge

Der Ertragsentwicklung im Vergleich zum Ansatz des Vorjahres:

Im Vorjahr belief sich der Gesamtbetrag der geplanten Erträge auf 2.139.830 Euro.

Im aktuellen Planjahr verändern sich die Gesamterträge um -37.500 Euro auf 2.102.330 Euro.

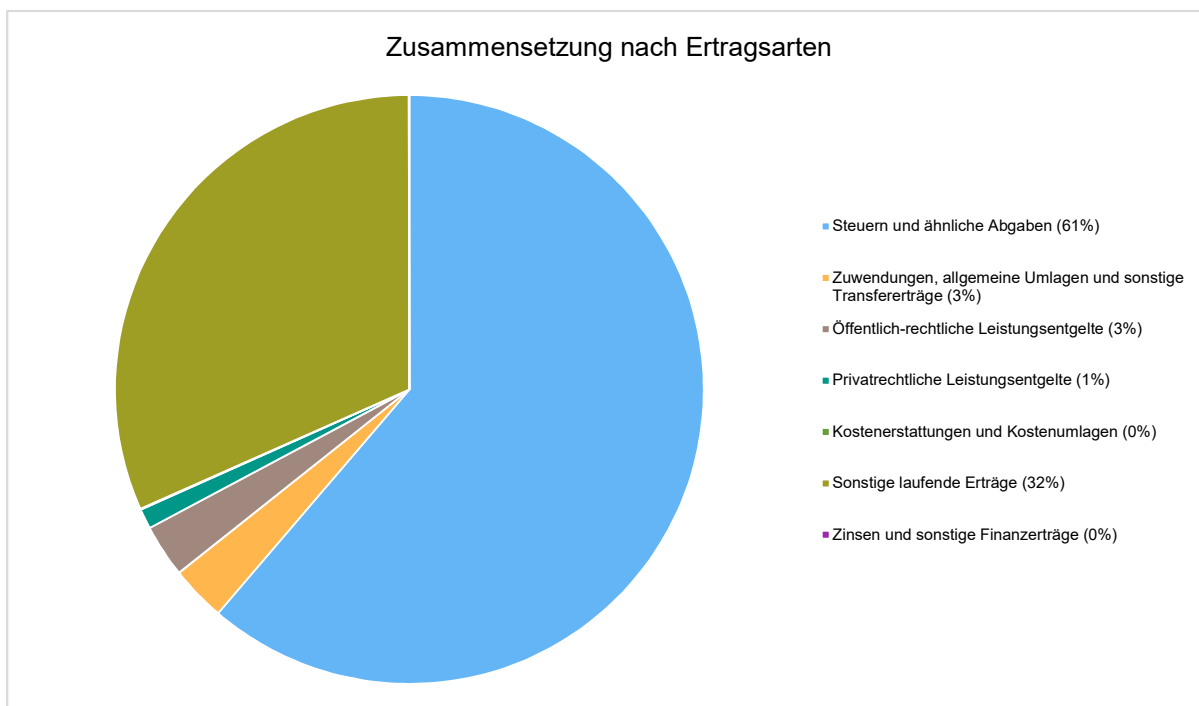
Die Gesamtsumme aller Erträge in Höhe von 2.102.330 Euro teilt sich auf die einzelnen Ertragsarten wie folgt auf:

Ertragsübersicht

	Ergebnis 2024	Plan 2025	Plan 2026
E1 - Steuern und ähnliche Abgaben	1.266.069,68	1.227.180	1.288.040
E2 - Zuwendungen, allgemeine Umlagen und sonstige Transfererträge	790.809,19	629.990	63.770
E4 - Öffentlich-rechtliche Leistungsentgelte	81.318,35	77.900	60.990
E5 - Privatrechtliche Leistungsentgelte	22.194,23	21.970	23.220
E6 - Kostenerstattungen und Kostenumlagen	1.183,35	1.040	1.040
E7 - Sonstige laufende Erträge	180.767,46	181.150	664.670
E8 - Laufende Erträge aus Verwaltungstätigkeit	2.342.342,26	2.139.230	2.101.730
E17 - Zinsen und sonstige Finanzerträge	584,00	600	600
Gesamtertrag	2.342.926,26	2.139.830	2.102.330



Die Zusammensetzung nach den einzelnen Ertragsarten ergibt folgendes Bild:



3.1 Steuern

Zusammensetzung und Entwicklung der Steuerarten, Hebesätze

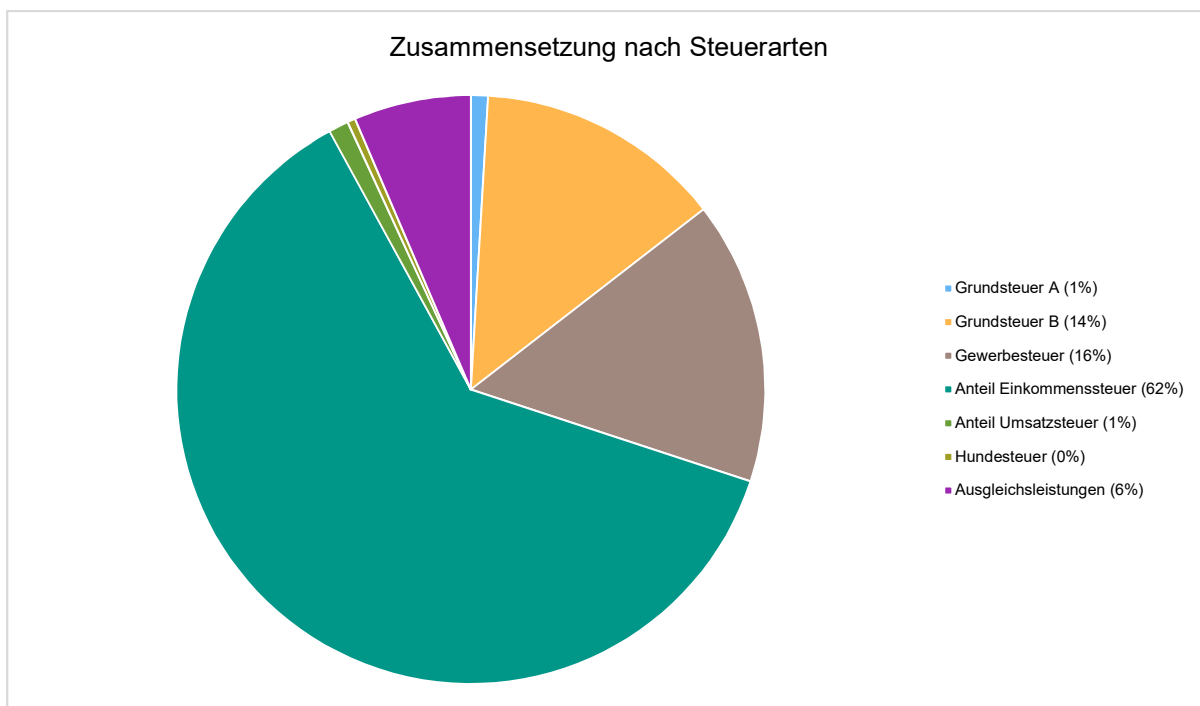
Die folgende Tabelle zeigt die Entwicklung der einzelnen Steuerarten:

Steuerarten

	Ergebnis 2024	Plan 2025	Plan 2026
Grundsteuer A	16.436,53	11.000	12.000
Grundsteuer B	149.602,46	170.000	175.000
Gewerbesteuer	261.132,40	183.950	200.000
Anteil Einkommenssteuer	725.497,21	762.100	798.440
Anteil Umsatzsteuer	11.537,53	11.530	14.100
Hundesteuer	6.082,51	6.100	5.700
Ausgleichsleistungen	95.781,04	82.500	82.800
Summe	1.266.069,68	1.227.180	1.288.040



Zusammensetzung des Steueraufkommens



3.2 Erträge aus Zuwendungen, allgemeinen Umlagen und sonstige Transfererträge

Entwicklung der Erträge aus Zuwendungen, allgemeinen Umlagen und sonstige Transfererträge

Nachfolgend wird die Entwicklung der Zuwendungen und allgemeinen Umlagen und sonstige Transfererträge nach den einzelnen Arten abgebildet.

Zuwendungsarten

	Ergebnis 2024	Plan 2025	Plan 2026
Erträge aus Umlagen	790.809,19	629.990	63.770
davon Erträge Schlüsselzuweisungen	285.704,00	136.490	14.810

Die Position "Zuwendungsarten" beinhaltet für 2026 u. a. die Zuweisung der Schlüsselzuweisung B in Höhe von 14.810,00 Euro und die ertragswirksame Auflösung der Sonderposten in Höhe von 47.380. Da die Trägerschaft der Kindertagesstätte zum 01.01.2026 auf die Verbandsgemeinde übergeht, entfallen die Zuschüsse durch die Kreisverwaltung, was zu einer deutlichen Minderung bei den Erträgen aus Umlagen führt.



3.3 Öffentlich-rechtliche Leistungsentgelte

Die öffentlich-rechtlichen Leistungsentgelte umfassen unter anderem Entgelte für die Inanspruchnahme von Verwaltungsleistungen im engeren Sinne sowie für die Benutzung von öffentlichen Einrichtungen und die Inanspruchnahme wirtschaftlicher Dienstleistungen zur Deckung laufender Kosten. Ihrer Erhebung liegt eine öffentlich-rechtliche Vorschrift (z.B. Gesetz, kommunale Satzung) zu Grunde.

Es wurden im Haushaltsjahr 2026 öffentlich-rechtliche Leistungsentgelte in Höhe von 60.990 Euro geplant. Die Veränderung zum Vorjahresansatz beläuft sich auf -16.910 Euro.

Öffentlich-rechtliche Leistungsentgelte

	Ergebnis 2024	Plan 2025	Plan 2026
Verwaltungsgebühren	274,00	300	300
Benutzungsgebühren, wiederkehrende Beiträge und Kostenerstattungen	11.655,50	7.700	17.000
Beteiligung Essenskosten	25.684,60	26.200	0
Erträge aus der Auflösung von Sonderposten für Beiträge	43.704,25	43.700	43.690
Summe öffentlich-rechtliche Leistungsentgelte	81.318,35	77.900	60.990

Infolge des Übergangs der Kita-Trägerschaft auf die Verbandsgemeinde fallen ab 2026 keine Essenskosten mehr im Haushalt der Ortsgemeinde an.

3.4 Privatrechtliche Leistungsentgelte

Die privatrechtlichen Leistungsentgelte basieren auf einer privatrechtlichen Grundlage (z.B. Vertrag) und können damit im Vergleich zu anderen Gemeinden in ihrer Zusammensetzung stark variieren.

Die geplanten privatrechtlichen Leistungsentgelte belaufen sich im Haushaltsjahr 2026 auf 23.220 Euro. Die Veränderung zum Vorjahresansatz beläuft sich auf 1.250 Euro.

Privatrechtliche Leistungsentgelte

	Ergebnis 2024	Plan 2025	Plan 2026
Privatrechtliche Leistungsentgelte	22.194,23	21.970	23.220
Summe Privatrechtliche Leistungsentgelte	22.194,23	21.970	23.220

Die Position "Privatrechtliche Leistungsentgelte" weist im Wesentlichen die Erträge aus Mieten und Pachten, Vermietung Bürgersaal u.a. aus.



3.5 Kostenerstattungen und Kostenumlagen

Erträge aus Kostenerstattung und Kostenumlagen entstehen, wenn die Gemeinde Leistungen für Dritte erfüllt. Hierzu sind beispielsweise die Unterhaltung von Bundes- und Landesstraßen bei größeren Gemeinden zu zählen, Erstattungen für die Kosten von Wahlen oder für Aufwendungen aus gemeinsamen Verwaltungseinrichtungen.

Die geplanten Erträge aus Kostenerstattungen und Kostenumlagen belaufen sich im Haushaltsjahr 2026 auf 1.040 Euro. Es ergibt sich eine Veränderung gegenüber dem Vorjahr um 0 Euro.

Kostenerstattungen und Kostenumlagen

	Ergebnis 2024	Plan 2025	Plan 2026
Kostenerstattungen und -umlagen vom öffentlichen Bereich	517,35	0	0
Kostenerstattungen und -umlagen vom privaten Bereich	666,00	1.040	1.040
Summe Kostenerstattungen und -umlagen	1.183,35	1.040	1.040

3.6 Sonstige laufende Erträge

Unter die Position der sonstigen laufenden Erträge fallen sämtliche Erträge, die nicht einer der vorgehenden Positionen zugeordnet werden können. Dieser Position wurden Bestandsveränderungen und aktivierten Eigenleistungen zugefügt.

Die geplanten sonstigen laufenden Erträge belaufen sich im Haushaltsjahr 2026 auf 664.670 Euro. Es ergibt sich eine Veränderung gegenüber dem Vorjahr um 483.520,00 Euro. Diese ergibt sich u. a. aus dem für 2026 eingestellten Ertrag aus der Veräußerung von Grundstücken, das Neubaugebiet "Hangen-Weisheimer Straße" betreffend (430.000,00 Euro).

Sonstige laufende Erträge

	Ergebnis 2024	Plan 2025	Plan 2026
Erträge aus der Veräußerung von Vermögensgegenständen	--	0	430.000
Weitere sonstige Erträge (z. B. Konzessionen)	77.505,46	78.000	75.500
Nicht zahlungswirksame ordentliche Erträge	103.262,00	103.150	159.170
Summe Sonstige laufende Erträge	180.767,46	181.150	664.670

Bei der Position "Nichtzahlungswirksame ordentliche Erträge" ist die Entnahme aus dem Sonderposten für Belastungen aus dem kommunalen Finanzausgleich eingeplant.



3.7 Zinserträge und sonstige Finanzerträge

Die Erträge aus Finanzierungstätigkeit umfassen sämtliche Zinserträge und sonstige Finanzerträge, die die Gemeinde aus Krediten und Ausleihungen an Dritte und aus Wertpapieren des Anlagevermögens erzielt. Im Haushaltsjahr 2026 wurden 600 Euro geplant. Es ergibt sich eine Veränderung gegenüber dem Vorjahr um 0 Euro.

Zinserträge und sonstige Finanzerträge

	Ergebnis 2024	Plan 2025	Plan 2026
Sonstige Zinsen und ähnliche Erträge	584,00	600	600
Summe Zinserträge und sonstige Finanzerträge	584,00	600	600

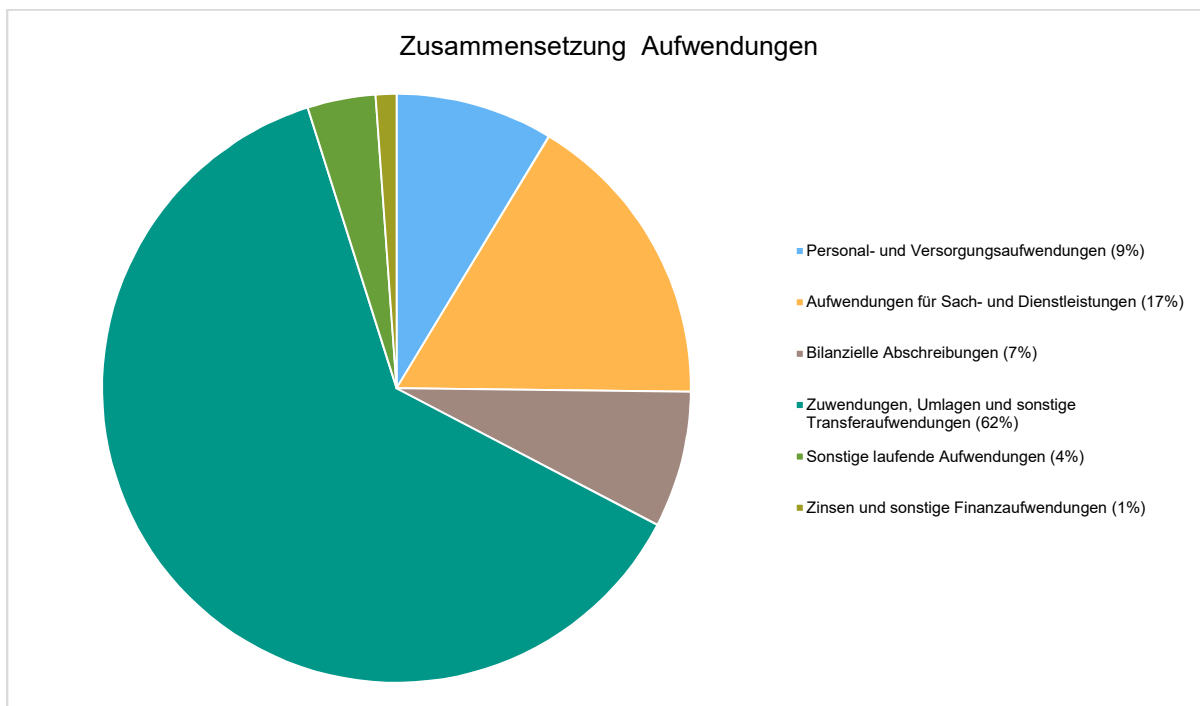
4 Aufwendungen

Im Vorjahr belief sich der Gesamtbetrag der geplanten Aufwendungen auf 2.342.690 Euro. Im aktuellen Planjahr verändern sich die Aufwendungen um -436.090 Euro auf 1.906.600 Euro.

Die Veränderungen bei den einzelnen Aufwandsarten stellen sich im Detail wie folgt dar:

Aufwandsarten

	Ergebnis 2024 in Euro	Plan 2025 in Euro	Plan 2026 in Euro
E9 - Personal- und Versorgungsaufwendungen	612.305,45	674.000	165.140
E10 - Aufwendungen für Sach- und Dienstleistungen	222.296,41	210.870	315.140
E11 - Bilanzielle Abschreibungen	138.846,68	130.690	142.820
E12 - Zuwendungen, Umlagen und sonstige Transferaufwendungen	1.148.751,75	1.151.330	1.190.360
E14 - Sonstige laufende Aufwendungen	148.701,41	153.780	71.290
E15 - Laufende Aufwendungen aus Verwaltungstätigkeit	2.270.901,70	2.320.670	1.884.750
E18 - Zinsen und sonstige Finanzaufwendungen	2,00	22.020	21.850
Gesamtaufwendungen	2.270.903,70	2.342.690	1.906.600



4.1 Personal- und Versorgungsaufwand

Die Personalaufwendungen entwickeln sich im Betrachtungszeitraum wie folgt:

Personalaufwand

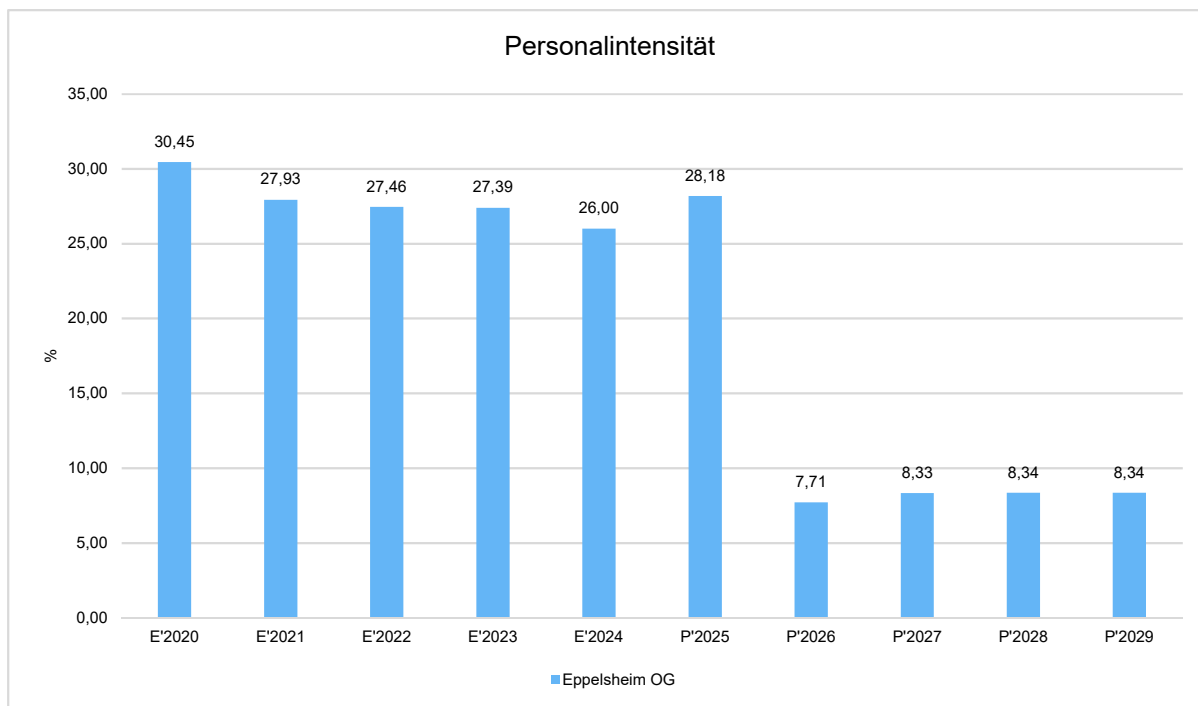
	Ergebnis 2024	Plan 2025	Plan 2026
Aufwendungen für ehrenamtlich Tätige	21.593,22	19.810	19.810
Dienstbezüge und dergleichen	441.624,62	496.720	107.380
Beiträge zu Versorgungskassen	36.004,32	38.500	7.520
Beiträge zur gesetzlichen Sozialversicherung	100.288,26	111.010	25.660
Personalnebenaufwendungen	225,42	320	0
Zuführung zu Rückstellungen	12.267,04	7.500	4.700
Pauschalierte Lohnsteuer (auch Zahlungen über Knappschaft)	302,57	140	70
Summe	612.305,45	674.000	165.140

Im Haushaltsjahr 2026 kommt es zu einer Stellenminderung um 6,87 Stellen auf 3,33 Stellen, bedingt durch den Wegfall des Personals der Kindertagesstätte. Durch die Übernahme der Betriebsträgerschaft sind diese Stellen jetzt dem Haushalt der Verbandsgemeinde zugehörig.



Personalintensität

Die Personalintensität bildet den prozentualen Anteil der Personalaufwendungen an den ordentlichen Aufwendungen ab. Sie ist ein Indikator dafür, welches Gewicht die Personalaufwendungen innerhalb des ordentlichen Aufwandes haben.



4.2 Sach- und Dienstleistungsaufwand

Die Aufwendungen für Sach- und Dienstleistungen entwickeln sich im Betrachtungszeitraum wie folgt:

Sach- und Dienstleistungsaufwand

	Ergebnis 2024	Plan 2025	Plan 2026
Aufwendungen für Energie / Wasser / Abwasser / Abfall	18.399,44	39.480	38.980
Unterhaltung der Grundstücke und Gebäude	32.388,17	46.330	80.330
Bewirtschaftung der Grundstücke und Gebäude	32.208,82	33.550	29.150
Unterhaltung des Infrastrukturvermögens	89.499,68	39.500	51.500
Fahrzeugunterhaltung	5.148,37	4.800	4.800
Unterhaltung von Maschinen und technischen Anlagen	3.963,39	1.500	1.500
Unterhaltung der Betriebs- und Geschäftsausstattung	96,00	1.400	1.400
Geringwertige Geräte, Ausstattungs-, Ausrüstungs-, und sonstige Gebrauchsgegenstände	4.237,67	5.700	3.200



	Ergebnis 2024	Plan 2025	Plan 2026
Weitere Verwaltungs- und Betriebsaufwendungen	35.572,58	36.200	7.850
Kostenerstattungen	407,29	410	94.430
Sonstige Aufwendungen für Sach- und Dienstleistungen	375,00	2.000	2.000
Summe	222.296,41	210.870	315.140

Zu Position "Weitere Verwaltungs- und Betriebsaufwendungen"

Hier fallen aufgrund des Wechsels der Betriebsträgerschaft der Kindertagesstätte Essenskosten in Höhe von rd. 26.200,00 Euro weg.

Zu Position "Kostenerstattungen"

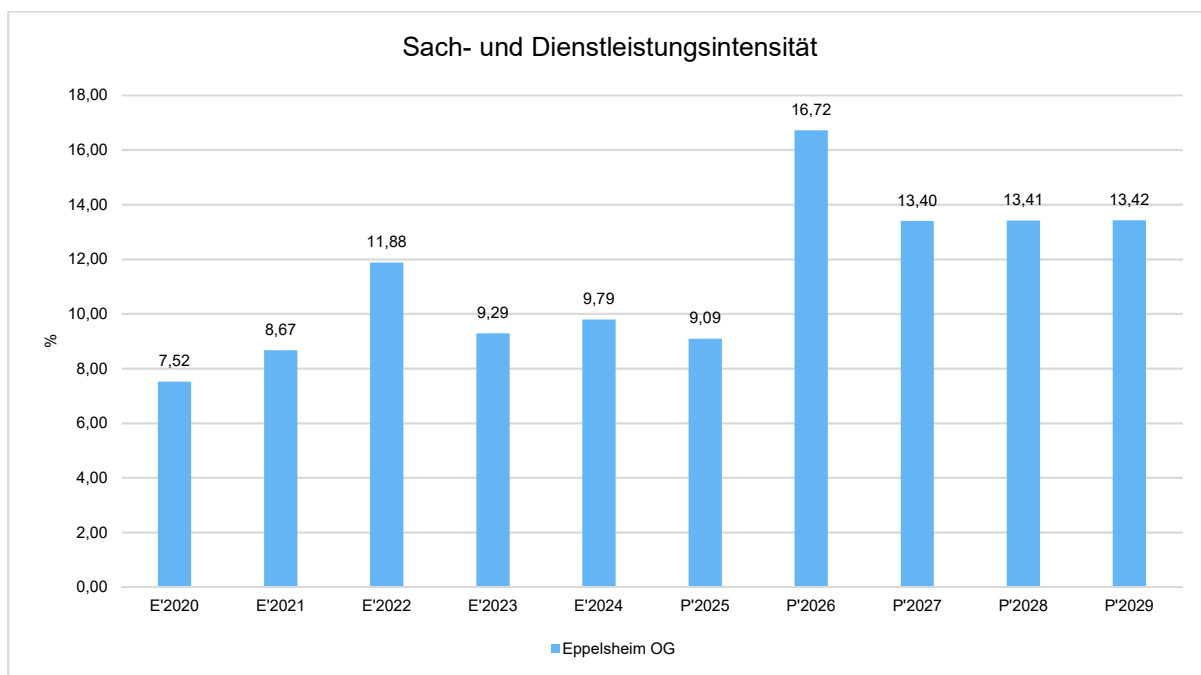
Hier kommen ab dem Haushaltsjahr 2026 94.020,00 Euro hinzu. Diese setzen sich zusammen aus dem Anteil der ungedeckten Personalkosten und den Betriebskosten der Kindertagesstätte, sowie der Umlegung der Personalkosten auf die Kitas in der Betriebsträgerschaft der Verbandsgemeinde.

Im Einzelnen sind die größeren eingeplanten Maßnahmen im Aufwand in einer Tabelle aufgeführt. Diese ist nach dem Muster 26 (Vor Pos. 6 "Finanzhaushalt") eingefügt.

Sach- und Dienstleistungsintensität

Die Sach- und Dienstleistungsintensität bildet den prozentualen Anteil der Aufwendungen für Sach- und Dienstleistungen an den ordentlichen Aufwendungen insgesamt ab.

Sie zeigt an, welches Gewicht der Sach- und Dienstleistungsaufwand innerhalb des ordentlichen Aufwandes hat.



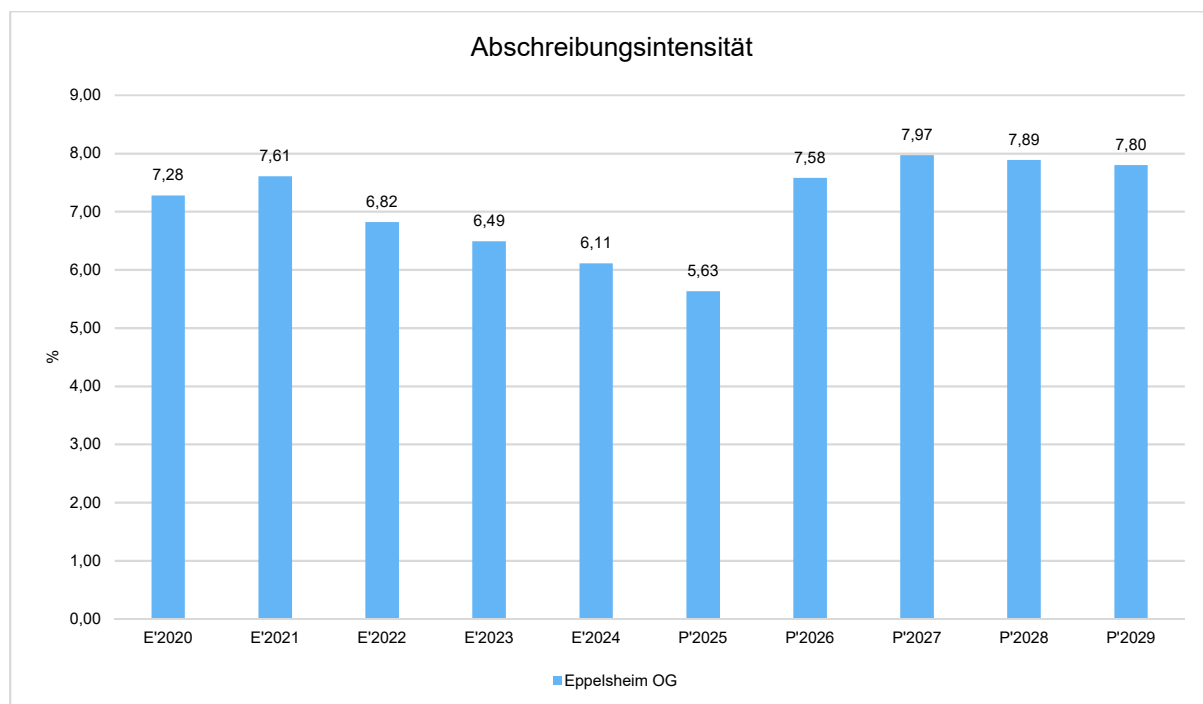


4.3 Abschreibungen

Die Abschreibungen sind in der nachfolgenden Tabelle abgebildet:

Abschreibungen

	Ergebnis 2024	Plan 2025	Plan 2026
Abschreibungen auf immaterielle Vermögensgegenstände	3.848,00	3.020	7.460
Abschreibungen auf unbebaute Grundstücke und grundstücksgleiche Rechte	1.465,92	1.470	1.470
Abschreibungen auf bebaute Grundstücke und grundstücksgleiche Rechte	42.262,53	40.280	42.430
Abschreibungen auf das Infrastrukturvermögen einschließlich Grundstücke und grundstücksgleiche Rechte	79.644,59	79.370	82.820
Abschreibungen auf Bauten auf fremden Grund und Boden	933,00	930	930
Abschreibungen auf Kunstgegenstände, Denkmäler	1.104,96	1.110	1.110
Abschreibungen auf Fahrzeuge, Maschinen und technische Anlagen, BGA	9.587,68	4.510	6.600
Summe	138.846,68	130.690	142.820





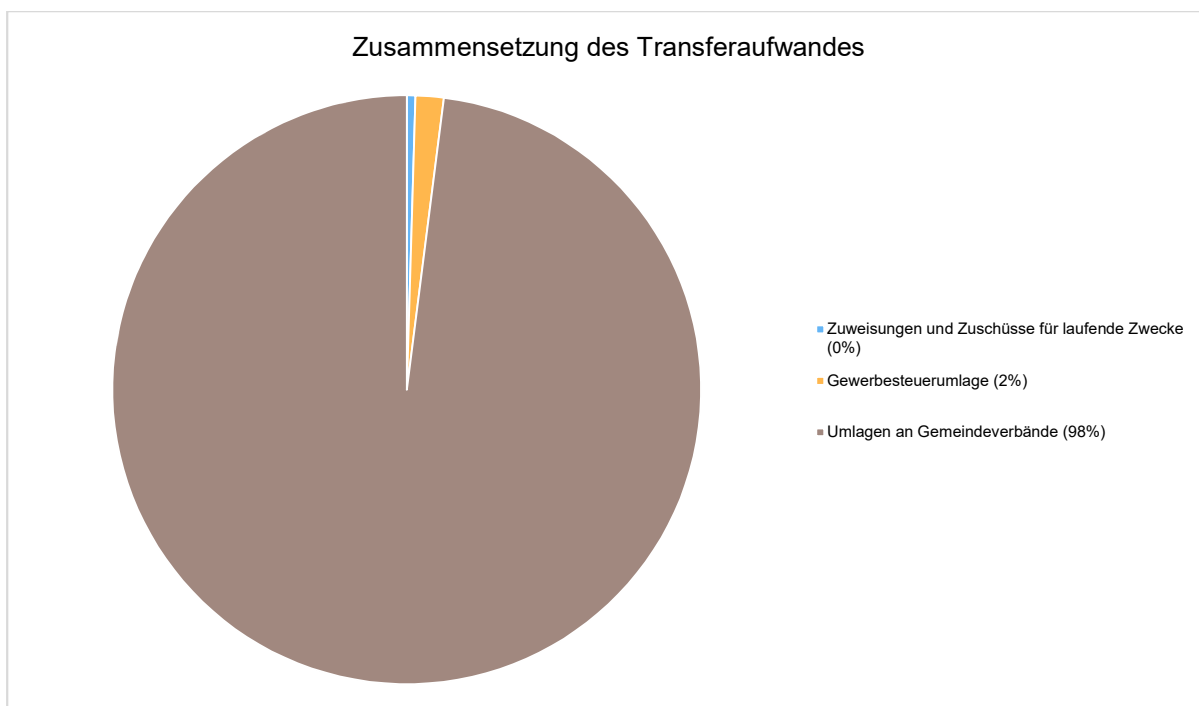
4.4 Zuwendungen, Umlagen und sonstige Transferaufwendungen

Innerhalb des Postens "Zuwendungen, Umlagen und sonstige Transferaufwendungen" stellen die Umlagezahlungen an Gemeindeverbände sowie die Sozialtransfers die bedeutendsten Aufwandsarten dar.

Zuwendungen, Umlagen und sonstige Transferaufwendungen

	Ergebnis 2024	Plan 2025	Plan 2026
Zuweisungen und Zuschüsse für laufende Zwecke	20.650,00	5.600	5.600
Gewerbesteuerumlage	25.415,75	16.000	18.400
Allgemeine Umlagen	1.102.686,00	1.129.730	1.166.360
<i>davon Kreisumlage</i>	<i>631.453,00</i>	<i>650.690</i>	<i>657.180</i>
<i>davon Umlagen an Gemeindeverbände</i>	<i>471.233,00</i>	<i>479.040</i>	<i>509.180</i>
Summe	1.148.751,75	1.151.330	1.190.360

Die Zusammensetzung des Transferaufwandes:



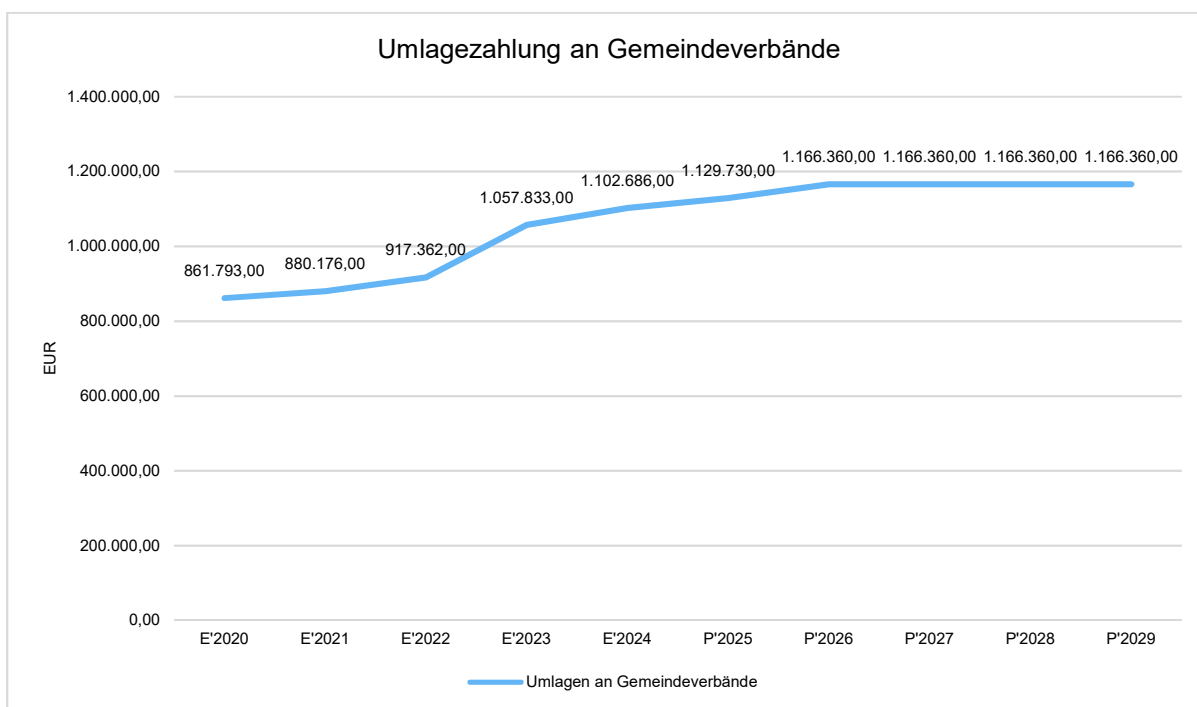


4.4.1 Umlagezahlung an Gemeindeverbände

Gegenüber dem Vorjahresplan und in der langfristigen Entwicklung ergibt sich folgendes Bild:

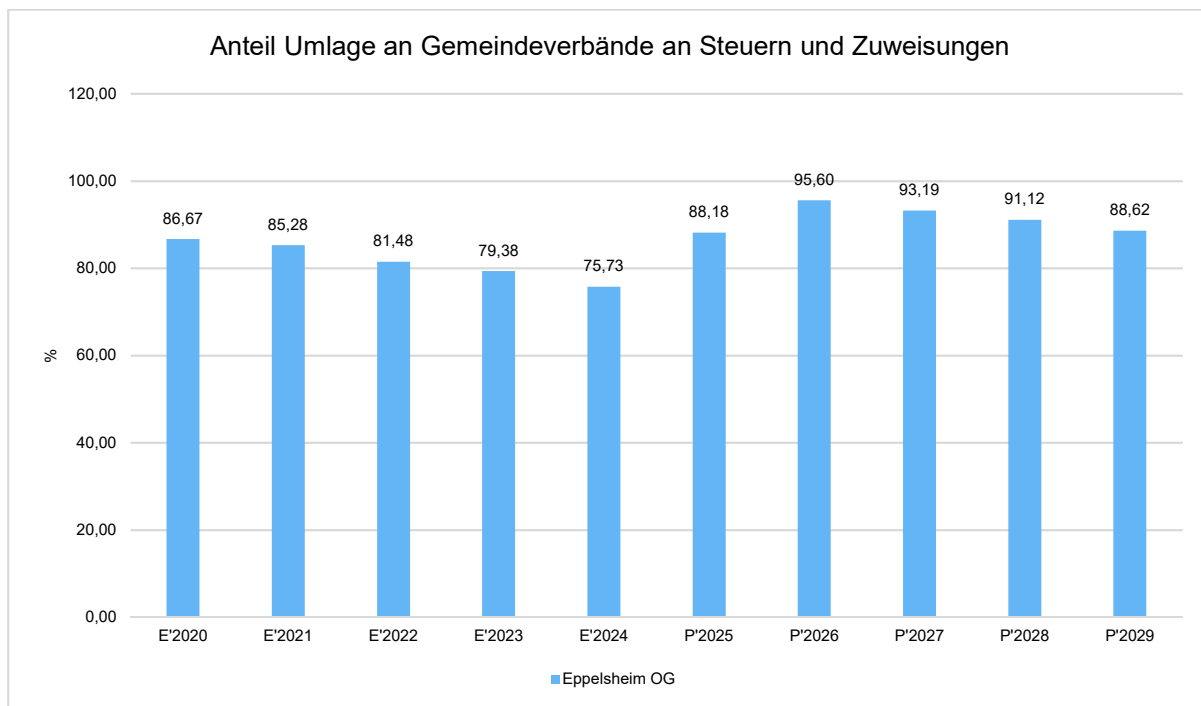
Umlage an Gemeindeverbände

	Plan 2025	Plan 2026	Abweichung
Umlagen an Gemeindeverbände	1.129.730	1.166.360	36.630



Anteil der Umlagezahlung an den Erträgen aus Steuern und Schlüsselzuweisungen

Um die Belastung durch die Umlagezahlung an Gemeindeverbände objektiver beurteilen zu können, wird sie nachfolgend ins Verhältnis zu den Erträgen aus Steuern (ohne Ausgleichsleistungen) und Schlüsselzuweisungen gestellt. Die Kennzahl bringt zum Ausdruck, wieviel Prozent der Erträge aus Steuern und Schlüsselzuweisungen durch die Umlagezahlung wieder aufgezehrt werden.



4.5 Sonstige laufende Aufwendungen

Unter die Position der sonstigen laufenden Aufwendungen fallen sämtliche Aufwendungen, die nicht einer der vorgehenden Positionen zugeordnet werden können.

Die Planung der sonstigen laufenden Aufwendungen beläuft sich im Haushaltsjahr 2026 auf 71.290 Euro. Es ergibt sich eine Veränderung gegenüber dem Vorjahr um -82.490 Euro.

Sonstige laufende Aufwendungen

	Ergebnis 2024	Plan 2025	Plan 2026
Sonstige Personal- und Versorgungsaufwendungen	2.511,90	2.000	350
Aufwendungen für die Inanspruchnahme von Rechten und Diensten	25.409,30	129.230	30.230
Geschäftsaufwendungen	6.764,37	6.980	4.230
Aufwendungen für Beiträge, Versicherungen und Sonstiges	11.126,11	11.740	7.390
Verluste aus dem Abgang von Gegenständen des Anlagevermögens und des Umlaufvermögens, Wertminderungen des Umlaufvermögens, Einstellungen in Sonderposten, Zuführungen zu Rückstellungen	99.690,68	0	24.690
Sonstige Steueraufwendungen	1.315,19	1.330	1.900
Sonstige laufende Aufwendungen der Verwaltungstätigkeit	1.883,86	2.500	2.500
Sonstige laufende Aufwendungen	148.701,41	153.780	71.290

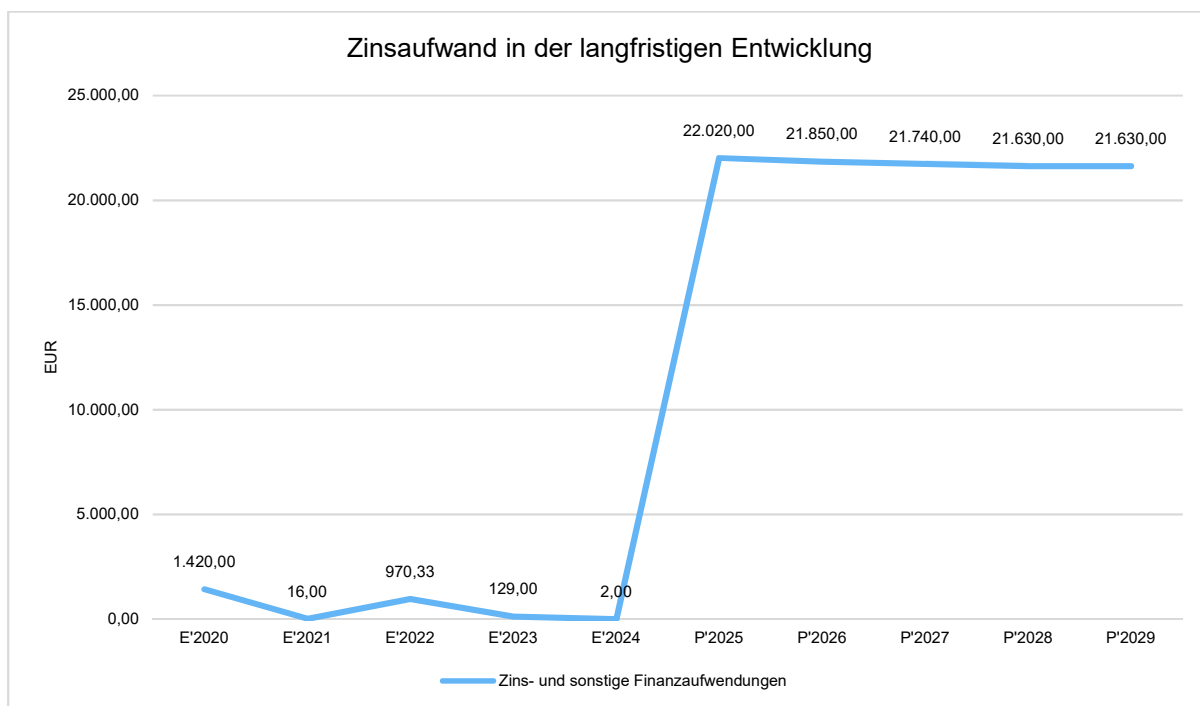


4.6 Zinsen und sonstige Finanzaufwendungen

Die Entwicklung bei den Zinsen und den sonstigen Finanzaufwendungen stellt sich wie folgt dar:

Zinsaufwand

	Ergebnis 2024	Plan 2025	Plan 2026
Zinsaufwendungen und sonstige Finanzaufwendungen an den inländischen Geldmarkt	--	21.900	21.800
Sonstige Zinsaufwendungen und ähnliche Aufwendungen	2,00	120	50
Summe Zinsen und sonstige Finanzaufwendungen	2,00	22.020	21.850



Da die Gemeinde Eppelsheim bis Ende 2024 noch schuldenfrei war, sind bis dahin lediglich Zinsen nach § 233a AO (aus der Vollverzinsung der Gewerbesteuer) angefallen. Da ab dem Jahr 2025 vermutlich ein Kredit aufzunehmen war, waren hier erstmals Zinsaufwendungen eingeplant.

5 Ergebnis

Aus den oben dargestellten Erträgen und Aufwendungen ergibt sich folgendes Ergebnis, was nachfolgend im Vergleich zur Planung des Vorjahres abgebildet wird:



Ergebnis im Vergleich zum Vorjahr

	Ergebnis 2024	Plan 2025	Plan 2026
Laufende Erträge aus Verwaltungstätigkeit	2.342.342,26	2.139.230	2.101.730
Laufende Aufwendungen aus Verwaltungstätigkeit	2.270.901,70	2.320.670	1.884.750
Laufendes Ergebnis aus Verwaltungstätigkeit	71.440,56	-181.440	216.980
Finanzergebnis	582,00	-21.420	-21.250
Ordentliches Ergebnis	72.022,56	-202.860	195.730
Jahresergebnis	72.022,56	-202.860	195.730

Muster 26 - Übersicht über die Entwicklung der Jahresergebnisse

	Jahresergebnis
5. Haushaltsvorjahr (lt. festgestelltem Jahresabschluss) 2021	-7.023
4. Haushaltsvorjahr (lt. festgestelltem Jahresabschluss) 2022	-90.875
3. Haushaltsvorjahr (lt. festgestelltem Jahresabschluss) 2023	97.956
2. Haushaltsvorjahr (Rechnungsergebnis) 2024	72.023
1. Haushaltsvorjahr (Ansatz einschl. Nachträge) 2025	-202.860
Haushaltsjahr (Ansatz) 2026	195.730
Zwischensumme (lfd. Nr. 1 - 6)	64.950
1. Haushaltsfolgejahr (Planung) 2027	-221.820
2. Haushaltsfolgejahr (Planung) 2028	-190.010
3. Haushaltsfolgejahr (Planung) 2029	-150.650
Summe	-497.530

Maßgeblich im Rahmen des Jahresergebnisses sind das ordentliche Ergebnis sowie das Finanzergebnis.



Haushaltsvorbericht OG Eppelsheim

Geplante größere Unterhaltungsmaßnahmen im Haushaltsplan 2026

Kostenstelle	Erläuterung 2026	Ansatz 2026 gesamt
28124.52920000-Gemeinde und Kreischroniken	Vortrag nach 2026 keine Ausgabe in 2025	2.000,00 €
51100.56250000-Orts- und Regionalplanung	rd. 12.360 € allg. Planungskosten + 4.000 € Schallgutachten + 4.000 € Bodengutachten + x = ca. 25.000 € Kita Eppelsheim	25.000,00 €
54111.52330000 Straßen	Bauwerkssanierung (Brückensanierung)	30.000,00 €
54112.52330000-Verkehrsausstattung	Im Ansatz 2025 war noch eine Restzahlung für die Umrüstung Straßenbeleuchtung auf LED enthalten. Für 2026 nur laufende Kosten.	7.500,00 €
55100.52310000-Baumkataster	Baumpfleßmaßnahmen im Rahmen des Baumkatasters	55.000,00 €
55211.523100-Unterhaltung von öffentlichen Gewässern	Ansatz für evtl. erforderliche Maßnahmen im Rahmen des Hochwasserschutzkonzeptes - Vortrag aus 2025	5.000,00 €
55590.52330000-Wirtschaftswege	Ansatz für Reparaturen an Wirtschaftswegen. Gegenfinanzierung erfolgt ab 2026 über die Erhebung von Wegebeiträgen durch die Ortsge- meinde	10.000,00 €
57318.52310000-Glockenanlage	Ansatz für Sanierung Schallläden	5.000,00 €

6 Finanzhaushalt

Die Eckdaten des Finanzplans stellen sich wie folgt dar:

	Ergebnis 2024 in Euro	Plan 2025 in Euro	Plan 2026 in Euro
F1 - Steuern und ähnliche Abgaben	1.264.435,81	1.227.180	1.288.040
F2 - Zuwendungen, allgemeine Umlagen und sonstige Transfereinzahlungen	750.406,48	593.070	16.390
F4 - Öffentlich-rechtliche Leistungsentgelte	35.929,35	34.200	17.300
F5 - Privatrechtliche Leistungsentgelte	9.001,18	21.970	23.220
F6 - Kostenerstattungen und Kostenumlagen	1.273,35	1.040	1.040
F7 - Sonstige laufende Einnahmen	78.853,76	78.000	505.500
F8 - Summe der laufenden Einnahmen aus Verwaltungstätigkeit	2.139.899,93	1.955.460	1.851.490
F9 - Personal- und Versorgungsauszahlungen	616.075,54	666.500	160.440



Haushaltsvorbericht OG Eppelsheim

	Ergebnis 2024 in Euro	Plan 2025 in Euro	Plan 2026 in Euro
F10 - Auszahlungen für Sach- und Dienstleistungen	212.015,58	210.870	315.140
F12 - Zuwendungen, Umlagen und sonstige Transferauszahlungen	1.148.307,58	1.151.330	1.190.360
F14 - Sonstige laufende Auszahlungen	130.083,63	153.780	46.600
F15 - Summe der laufenden Auszahlungen aus Verwaltungstätigkeit	2.106.482,33	2.182.480	1.712.540
F16 - Saldo der laufenden Ein- und Auszahlungen aus Verwaltungstätigkeit	33.417,60	-227.020	138.950
F17 - Zinseinzahlungen und sonstige Finanzeinzahlungen	539,00	600	600
F18 - Zinsauszahlungen und sonstige Finanzauszahlungen	2,00	22.020	21.850
F19 - Saldo der Zins- und sonstigen Finanzein- und -auszahlungen	537,00	-21.420	-21.250
F20 - Saldo der ordentlichen Ein- und Auszahlungen	33.954,60	-248.440	117.700
F23 - Saldo der ordentlichen und außerordentlichen Ein- und Auszahlungen	33.954,60	-248.440	117.700
F24 - Einzahlungen aus Investitionszuwendungen	72.426,92	34.000	34.000
F25 - Einzahlungen aus Beiträgen und ähnlichen Entgelten, sonstige Sonderposten	1.030,00	0	0
F26 - Sonstige Investitionseinzahlungen	--	1.770.000	3.552.500
F27 - Summe der Einzahlungen aus Investitionstätigkeit	73.456,92	1.804.000	3.586.500
F28 - Auszahlungen für immaterielle Vermögensgegenstände	--	45.000	--
F29 - Auszahlungen für Sachanlagen	664.335,41	1.900.000	3.932.390
F32 - Summe der Auszahlungen aus Investitionstätigkeit	664.335,41	1.945.000	3.932.390
F33 - Saldo der Ein- und Auszahlungen aus Investitionstätigkeit	-590.878,49	-141.000	-345.890
F34 - Finanzmittelüberschuss / Finanzmittelfehlbetrag	-556.923,89	-389.440	-228.190
F35 - Aufnahme von Investitionskrediten	--	141.000	345.890
F36 - Tilgung von Investitionskrediten	--	3.100	4.500
F37 - Saldo der Ein- und Auszahlungen aus Investitionskrediten	--	137.900	341.390



Haushaltsvorbericht OG Eppelsheim

	Ergebnis 2024 in Euro	Plan 2025 in Euro	Plan 2026 in Euro
F38 - Veränderung der liquiden Mittel (ohne durchlaufende Gelder)	197.895,44	251.540	-113.200
F39 - Saldo der Ein- und Auszahlungen aus Krediten zur Liquiditätssicherung	359.028,45	0	0
F40 - Saldo der Ein- und Auszahlungen aus Finanzierungstätigkeit	556.923,89	389.440	228.190
F42 - Verwendung Finanzmittelüberschuss / Deckung Finanzmittelfehlbetrag	556.923,89	389.440	228.190
F43 - Veränderung der liquiden Mittel (einschl. durchlaufende Gelder)	197.895,44	251.540	-113.200
F44 - Ausgleich Finanzhaushalt	33.954,60	-251.540	113.200
F45 - nachrichtlich: Mindest-Rückführungsbetrag gemäß Tilgungsplan	--	--	--

Muster 27 - Übersicht über die Über-/Unterdeckung im Finanzhaushalt bzw. in der Finanzrechnung

	Saldo der ordentlichen und außerordentlichen Ein- und Auszahlungen	./. planmäßige Tilgung	Mindestrückführungsbetrag	= Betrag
5. Haushaltsvorjahr (lt. festgestelltem Jahresabschluss) 2021	-37.475	--	--	-37.475
4. Haushaltsvorjahr (lt. festgestelltem Jahresabschluss) 2022	113.447	--	--	113.447
3. Haushaltsvorjahr (lt. festgestelltem Jahresabschluss) 2023	34.169	--	--	34.169
2. Haushaltsvorjahr (Rechnungsergebnis)	33.955	--	--	33.955
1. Haushaltsvorjahr (Ansatz einschl. Nachträge)	-248.440	3.100	--	-251.540
Haushaltsjahr (Ansatz)	117.700	4.500	--	113.200
Zwischensumme (lfd. Nr. 1 bis 6)	13.356	7.600	0	5.756
1. Haushaltsfolgejahr (Planung)	-167.250	4.550	--	-171.800
2. Haushaltsfolgejahr (Planung)	-136.130	4.600	--	-140.730
3. Haushaltsfolgejahr (Planung)	-97.630	4.650	--	-102.280
Summe	-387.654	21.400	0	-409.054



6.1 Investitionstätigkeit

Nachfolgend wird die Zusammensetzung der investiven Ein- und Auszahlungen im mittelfristigen Betrachtungszeitraum abgebildet:

Ein- und Auszahlungen aus Investitionstätigkeit

	Ergebnis 2024	Plan 2025	Plan 2026
Investitionszuwendungen	72.426,92	34.000	34.000
Beiträge und ähnliche Entgelte	1.030,00	0	0
Einzahlungen für Sachanlagen	--	1.770.000	3.552.500
Einzahlungen aus Investitionstätigkeit gesamt	73.456,92	1.804.000	3.586.500
Auszahlungen für immaterielle Vermögensgegenstände	--	45.000	--
Auszahlungen für Sachanlagen	664.335,41	1.900.000	3.932.390
Auszahlungen aus Investitionstätigkeit gesamt	664.335,41	1.945.000	3.932.390
Saldo aus Investitionstätigkeit	-590.878,49	-141.000	-345.890

Die investiven Maßnahmen können der Investitionsübersicht (Muster 11) entnommen werden.

6.2 Finanzierungstätigkeit

Die folgende Tabelle zeigt die Ein- und Auszahlungen aus Finanzierungstätigkeit im Betrachtungszeitraum der mittelfristigen Finanzplanung:

Finanzierungstätigkeit

	Ergebnis 2024	Plan 2025	Plan 2026
F34 - Finanzmittelüberschuss /-fehlbetrag	-556.923,89	-389.440	-228.190
F35 - + Aufnahme von Investitionskrediten	--	141.000	345.890
F36 - - Tilgung von Investitionskrediten	--	3.100	4.500
F37 - Saldo der Ein- und Auszahlungen aus Investitionskrediten	--	137.900	341.390
F38 - Veränderung der liquiden Mittel (ohne durchlaufende Gelder)	197.895,44	251.540	-113.200
F39 - Saldo der Ein- und Auszahlungen aus Krediten zur Liquiditätssicherung	359.028,45	0	0
F40 - Saldo der Ein- und Auszahlungen aus Finanzierungstätigkeit	556.923,89	389.440	228.190
F42 - Verwendung Finanzmittelüberschuss / Deckung Finanzmittelfehlbetrag	556.923,89	389.440	228.190
F43 - Veränderung der liquiden Mittel (einschl. durchlaufende Gelder)	-197.895,44	-251.540	113.200
F44 - nachrichtlich: Ausgleich Finanzhaushalt	33.954,60	-251.540	113.200



Zur Finanzierung:

Aufgrund des positiven Saldos der ordentlichen und außerordentlichen Ein- und Auszahlungen (Pos. F23, 117.700,00 Euro) ergibt sich nach Abzug des investiven Saldos (Pos. F33, -345.890,00 Euro) ein Finanzmittelfehlbetrag gem. Pos. F34 in Höhe von -228.190,00 Euro. Der Investitionskredit wird planmäßig in voller Höhe des investiven Saldos (Pos. F33 345.890,00 Euro) aufgenommen. Dementsprechend können nach Abzug der voraussichtlichen Tilgungsleistung nach Pos. F36 (4.500,00 Euro) 113.200,00 Euro der Einheitskasse zugeführt werden. Dies vermindert die Verbindlichkeiten in der Einheitskasse ggü. der VG.

7 Bilanz - Entwicklung von Vermögen und Schulden

Die Ergebnisse von Ergebnishaushalt und Finanzhaushalt, haben Einfluss auf die kommunale Bilanz. Da eine Plan-Bilanz haushaltsrechtlich nicht vorgesehen ist, werden nachfolgend die wesentlichen Bilanzpositionen der zurückliegenden Haushaltsergebnisse dargestellt.

Die Tabelle zeigt das Bilanzvolumen (Aktiva), also das kommunale Vermögen, sowie dessen Finanzierung auf der Passivseite. Das Eigenkapital wird zudem in seiner Zusammensetzung dargestellt, weil die Entwicklung der Rücklagen für die Frage der Haushaltssicherung relevant ist.

Bilanzpositionen

Bilanzpositionen / Euro	2021	2022	2023	2024
1 - Anlagevermögen	5.565.473	5.554.266	5.550.041	6.182.431
1.1 - Immaterielle Vermögensgegenstände	34.437	30.549	27.194	43.338
1.1.1 - Gewerbliche Schutzrechte und ähnliche Rechte und Werte sowie Lizenzen an solchen Rechten und Werten	0	0	0	19.159
1.1.2 - Geleistete Zuwendungen	1	1	1	1
1.1.3 - Gezahlte Investitionszuschüsse	34.436	30.548	27.193	24.178
1.1.4 - Geschäfts- oder Firmenwert	0	0	0	0
1.1.5 - Anzahlungen auf immaterielle Vermögensgegenstände	0	0	0	0
1.2 - Sachanlagen	5.519.457	5.512.138	5.511.268	6.127.514
1.2.1 - Wald, Forsten	10.303	10.303	10.303	10.303
1.2.2 - Sonstige unbebaute Grundstücke und grundstücksgleiche Rechte	766.623	774.265	772.799	771.333
1.2.3 - Bebaute Grundstücke und grundstücksgleiche Rechte	1.680.673	1.637.897	1.661.857	1.706.717
1.2.4 - Infrastrukturvermögen	2.603.180	2.984.658	2.911.167	2.951.857
1.2.5 - Bauten auf fremdem Grund und Boden	41.953	41.020	40.087	39.154
1.2.6 - Kunstgegenstände, Denkmäler	1.020	22.220	20.817	19.712
1.2.7 - Maschinen, technische Anlagen, Fahrzeuge	26.623	20.693	14.763	8.833
1.2.8 - Betriebs- und Geschäftsausstattung	17.749	13.331	10.220	25.029
1.2.9 - Pflanzen und Tiere	50	50	50	50



Haushaltsvorbericht OG Eppelsheim

Bilanzpositionen / Euro	2021	2022	2023	2024
1.2.10 - Geleistete Anzahlungen, Anlagen im Bau	371.284	7.701	69.205	594.526
1.3 - Finanzanlagen	11.579	11.579	11.579	11.579
1.3.1 - Anteile an verbundenen Unternehmen	0	0	0	0
1.3.2 - Ausleihungen an verbunden Unternehmen	0	0	0	0
1.3.3 - Beteiligungen	0	0	0	0
1.3.4 - Ausleihungen an Unternehmen mit denen ein Beteiligungsverhältnis besteht	0	0	0	0
1.3.5 - Sondervermögen, Zweckverbände, Anstalten des öffentlichen Rechts, rechtsfähige kommunale Stiftungen	1.579	1.579	1.579	1.579
1.3.6 - Ausleihungen an Sondervermögen, Zweckverbände, Anstalten des öffentlichen Rechts, rechtsfähige kommunale Stiftungen	0	0	0	0
1.3.7 - Sonstige Wertpapiere des Anlagevermögens	0	0	0	0
1.3.8 - Sonstige Ausleihungen	10.000	10.000	10.000	10.000
2 - Umlaufvermögen	251.252	213.833	264.718	68.325
2.1 - Vorräte	0	0	0	0
2.1.1 - Roh-, Hilfs- und Betriebsstoffe	0	0	0	0
2.1.2 - Unfertige Erzeugnisse, unfertige Leistungen	0	0	0	0
2.1.3 - Fertige Erzeugnisse, fertige Leistungen und Waren	0	0	0	0
2.1.4 - Geleistete Anzahlungen auf Vorräte	0	0	0	0
2.2 - Forderungen und sonstige Vermögensgegenstände	251.252	213.833	264.718	68.325
2.2.1 - Öffentlich-rechtliche Forderungen, Forderungen aus Transferleistungen	86.107	25.208	66.583	68.100
2.2.2 - Privatrechtliche Forderungen aus Lieferungen und Leistungen	1.075	439	240	225
2.2.3 - Forderungen gegen verbundene Unternehmen	0	0	0	0
2.2.4 - Forderungen gegen Unternehmen, mit denen ein Beteiligungsverhältnis besteht	0	0	0	0
2.2.5 - Forderungen gegen Sondervermögen, Zweckverbände, Anstalten des öffentlichen Rechts, rechtsfähige kommunale Stiftungen	0	0	0	0
2.2.6 - Forderungen gegen den sonstigen öffentlichen Bereich	164.070	188.044	197.895	0
2.2.7 - Sonstige Vermögensgegenstände	0	142	0	0
2.3 - Wertpapiere des Umlaufvermögens	0	0	0	0
2.3.1 - Anteile an verbundenen Unternehmen	0	0	0	0
2.3.2 - Sonstige Wertpapiere des Umlaufvermögens	0	0	0	0
2.4 - Kassenbestand, Bundesbankguthaben, Guthaben bei der Europäischen Zentralbank, Guthaben bei Kreditinstituten und Schecks	0	0	0	0
3 - Ausgleichsposten für latente Steuern	--	--	--	--



Haushaltsvorbericht OG Eppelsheim

Bilanzpositionen / Euro	2021	2022	2023	2024
4 - Rechnungsabgrenzungsposten	1.504	1.503	1.691	1.352
4.1 - Disagio	0	0	0	0
4.2 - Sonstige Rechnungsabgrenzungsposten	1.504	1.503	1.691	1.352
5 - Nicht durch Eigenkapital gedeckter Fehlbetrag	0	0	0	0
Summe Aktiva	5.818.229	5.769.602	5.816.450	6.252.108
1 - Eigenkapital	3.610.977	3.520.102	3.618.058	3.690.080
1.1 - Kapitalrücklage	3.618.000	3.610.977	3.520.102	3.618.058
1.2 - Sonstige Rücklagen	0	0	0	0
1.3 - Jahresüberschuss / Jahresfehlbetrag	-7.023	-90.875	97.956	72.023
1.4 - Nicht durch Eigenkapital gedeckter Fehlbetrag	0	0	0	0
1.6 - Ergebnisvortrag	0	0	0	0
2 - Sonderposten	1.973.462	1.948.675	1.874.988	2.045.508
2.1 - Sonderposten für Belastungen aus dem kommunalen Finanzausgleich	0	30.270	41.285	103.150
2.2 - Sonderposten zum Anlagevermögen	1.836.262	1.785.437	1.807.670	1.917.158
2.2.1 - Sonderposten aus Zuwendungen	747.493	944.022	933.424	1.109.974
2.2.2 - Sonderposten aus Beiträgen und ähnlichen Entgelten	883.468	841.415	850.056	807.184
2.2.3 - Sonderposten aus Anzahlungen für Anlagevermögen	205.300	0	24.191	0
2.3 - Sonderposten für den Gebührenaussgleich	0	0	0	0
2.4 - Sonderposten mit Rücklageanteil	0	0	0	0
2.5 - Sonderposten aus Grabnutzungsentgelten	97.300	94.268	0	0
2.6 - Sonderposten aus Anzahlungen für Grabnutzungsentgelte	0	0	0	0
2.7 - Sonstige Sonderposten	39.900	38.700	26.033	25.200
3 - Rückstellungen	52.862	60.610	79.191	12.267
3.1 - Rückstellungen für Pensionen und ähnliche Verpflichtungen	50.413	54.384	61.977	0
3.2 - Steuerrückstellungen	0	0	0	0
3.3 - Rückstellungen für latente Steuern	0	0	0	0
3.4 - Sonstige Rückstellungen	2.449	6.226	17.214	12.267
4 - Verbindlichkeiten	30.768	102.937	117.086	390.243
4.1 - Anleihen	0	0	0	0
4.2 - Verbindlichkeiten aus Kreditaufnahmen	0	0	0	0
4.2.1 - Verbindlichkeiten aus Kreditaufnahmen für Investitionen	0	0	0	0
4.2.2 - Verbindlichkeiten aus Kreditaufnahmen zur Liquiditätssicherung	0	0	0	0
4.3 - Verbindlichkeiten aus Vorgängen, die Kreditaufnahmen wirtschaftlich gleichkommen	0	0	0	0



Haushaltsvorbericht OG Eppelsheim

Bilanzpositionen / Euro	2021	2022	2023	2024
4.4 - Erhaltene Anzahlungen auf Bestellungen	0	0	0	0
4.5 - Verbindlichkeiten aus Lieferungen und Leistungen, erhaltene Anzahlungen	26.082	17.196	34.200	30.912
4.6 - Verbindlichkeiten aus Transferleistungen	0	0	0	231
4.7 - Verbindlichkeiten gegenüber verbundenen Unternehmen	0	0	0	0
4.8 - Verbindlichkeiten gegenüber Unternehmen, mit denen ein Beteiligungsverhältnis besteht	0	0	0	0
4.9 - Verbindlichkeiten gegenüber Sondervermögen, Zweckverbänden, Anstalten des öffentlichen Rechts, rechtsfähige kommunalen Stiftungen	2.445	0	0	0
4.10 - Verbindlichkeiten gegenüber dem sonstigen öffentlichen Bereich	2.241	5.741	2.579	359.100
4.11 - Sonstige Verbindlichkeiten	0	80.000	80.307	0
5 - Rechnungsabgrenzung	150.160	137.278	127.128	114.010
Summe Passiva	5.818.229	5.769.602	5.816.450	6.252.108

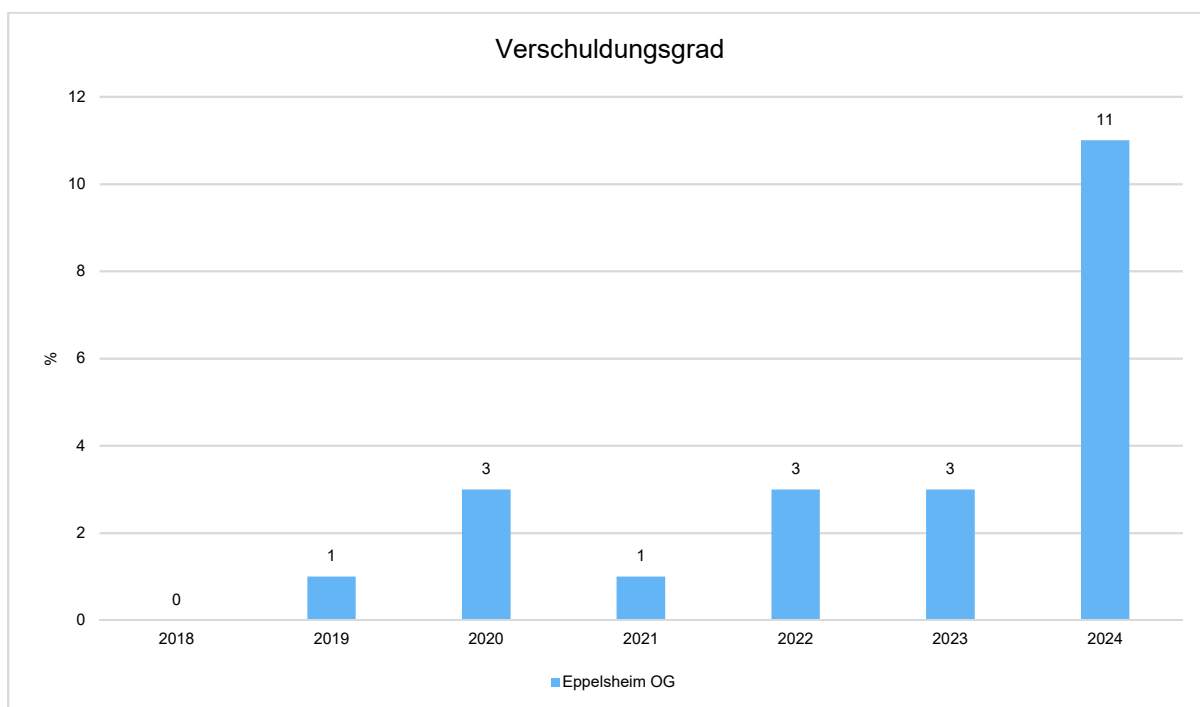
Muster 28 - Übersicht über die Entwicklung des Eigenkapitals

	Jahresergebnis	Eigenkapital
Eigenkapital zum 31.12. des dritten Haushaltsvorjahres 2023	97.956	3.618.058
Jahresergebnis des zweiten Haushaltsvorjahres 2024	72.022	3.690.080
Ansatz für Jahresergebnis des Haushaltsvorjahres 2025	-202.860	3.487.220
Ansatz für Jahresergebnis des Haushaltsjahres 2026	195.730	3.682.950
geplantes Jahresergebnis des Haushaltsfolgejahres 2027	-221.820	3.461.130
geplantes Jahresergebnis des 2. Haushaltsfolgejahres 2028	-190.010	3.271.120
geplantes Jahresergebnis des 3. Haushaltsfolgejahres 2029	-150.650	3.120.470

Verschuldungsgrad

Der Verschuldungsgrad bildet die Verbindlichkeiten in Prozent vom Eigenkapital ab. Bei einem Verschuldungsgrad von über 100 % sind die Verbindlichkeiten höher als das bilanzielle Eigenkapital.

Da es keine Plan-Bilanzen gibt, kann die Kennzahl nur für die Jahre ausgegeben werden, für die bereits eine Schlussbilanz vorliegt.



Da die Gemeinde Eppelsheim bis Ende 2024 zur Finanzierung Ihrer Investitionen noch keinen Kredit aufnehmen musste, bezieht sich der Verschuldungsgrad auf die kurzfristigen Verbindlichkeiten z.B. aus Lieferung und Leistung u.a.

Haushaltsausgleich

§ 93 Abs. 4 der Gemeindeordnung sieht vor, dass der Haushalt in Planung und Rechnung auszugleichen ist.

Ausgeglichen ist der Haushalt in der Planung § 18 Abs. 1 GemHVO, wenn

1. Der Ergebnishaushalt mindestens ausgeglichen ist und
2. Im Finanzhaushalt der Saldo der ordentlichen und außerordentlichen Ein- und Auszahlungen gemäß § 2 Abs. 1 Satz 1 ausreicht, um die Auszahlungen zur planmäßigen Tilgung von Investitionskrediten zu decken, soweit die Auszahlungen zur planmäßigen Tilgung von Investitionskrediten nicht anderweitig gedeckt sind.

Damit ist der Ergebnishaushalt des Haushaltsjahres 2026 ausgeglichen. Er weist einen Jahresüberschuss in Höhe von 195.730 Euro (Position E23) aus.

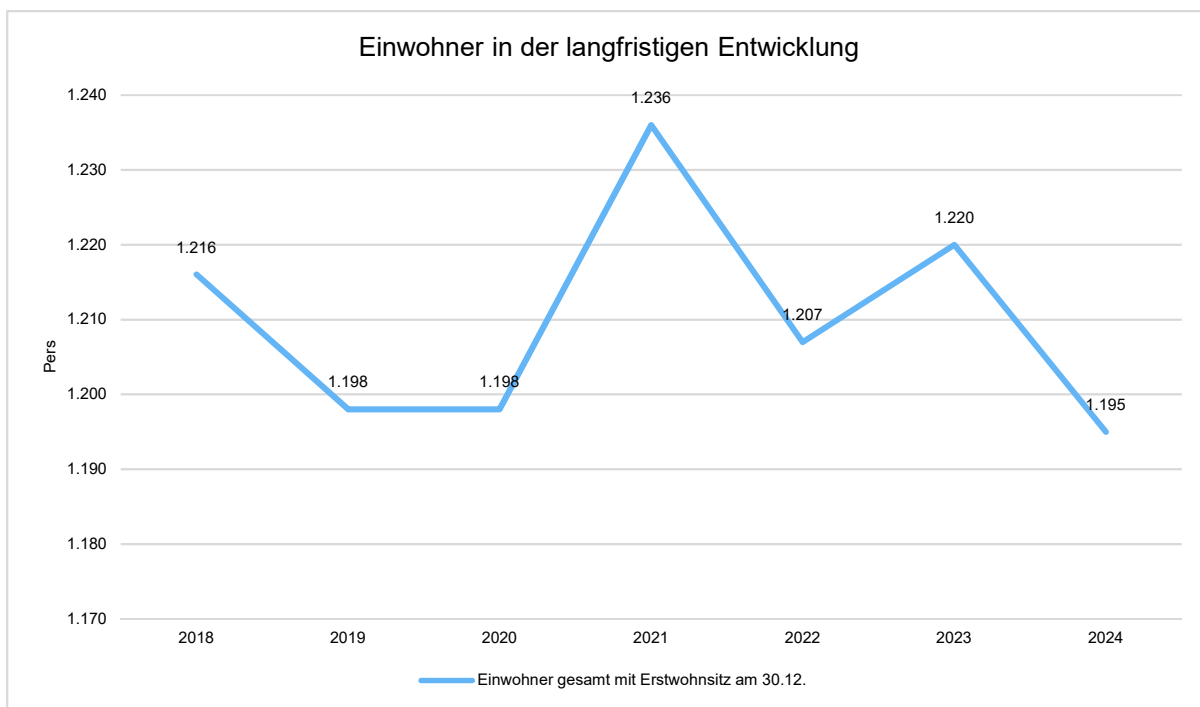
Der Finanzhaushalt schließt bei den ordentlichen Ein- und Auszahlungen mit einem positiven Saldo in Höhe von 117.700 Euro ab (Position F23). Dies reicht aus, um die geplante Tilgungsleistung zu decken. Damit ist der Finanzhaushalt ebenfalls ausgeglichen.



8 Sonstige allgemeine Entwicklungen

Einwohner gesamt und nach Altersgruppen

	E' 2021	E' 2022	E' 2023	E' 2024	E' 2025
Einwohner gesamt mit Erstwohnsitz am 30.12.	1.236	1.207	1.220	1.195	1.194



**Ermittlung Höchstbetrag der Verbindlichkeiten
gegenüber der Verbandsgemeinde im Rahmen der Einheitskasse**

Hauptplan 2026

20 Eppelsheim

Muster 31
(zu § 93 Abs. 5 GemO)

lfd. Nr.	Bezeichnung	Angabe
1	Haushaltsjahr	2026
2	maßgeblicher Betrachtungszeitraum	2020 - 2024
3	Arbeitstag mit der höchsten Verbindlichkeit gegenüber der Einheitskasse	Mittwoch, 15.05.2024
4	Höchster Bestand an Verbindlichkeit gegenüber der Einheitskasse in Euro nach Nr. 3	653.217,35 €
5	Summe der ordentlichen und außerordentlichen Auszahlungen im Finanzhaushalt des Planjahres	1.734.390,00 €
6	Sicherheitszuschlag auf Nr.5 in Höhe von 5%	86.719,50 €
7	weiterer Sicherheitszuschlag auf Nr. 5 in Höhe von 5 % im Falle eines Doppelhaushaltes	- €
8	Abweichung in Euro	- €
9	rechnerisch ermittelter Höchstbetrag (ggf. auch für 1. Jahr im Doppelhaushalt)	739.937,00 €
10	rechnerisch ermittelter Höchstbetrag für 2. Jahr im Doppelhaushalt	- €

Übersicht zur Beurteilung der dauernden Leistungsfähigkeit (Berechnung der sog. "freien Finanzspitze"; Ausgleich Finanzhaushalt) Hauptplan 2026

20 Eppelsheim

Muster 14
(zu § 103 Abs. 2 Satz 3 GemO)

lfd. Nr.	Einzahlungs- und Auszahlungsarten	Ergebnisse des Haushalts- vorvorjahres	Ansätze des Haushalts- vorjahres einschl. Nachträge	Ansätze des Haushalts- jahres	Planungsdaten des Haushalts- folgejahres	Planungsdaten des zweiten Haushalts- folgejahres	Planungsdaten des dritten Haushalts- folgejahres
		2024	2025	2026	2027	2028	2029
1	Saldo der ordentlichen und außerordentlichen Ein- und Auszahlungen (§ 2 Abs. 1 Satz 1 Posten F 23 GemHVO)	33.954,00	- 248.440,00	117.700,00	- 167.250,00	- 136.130,00	- 97.630,00
2	abzüglich Auszahlungen zur planmäßigen Tilgung von bereits genehmigten Investitionskrediten (§ 2 Abs. 1 Satz 1 Posten F 36 GemHVO)	0,00	3.100,00	0,00	0,00	0,00	0,00
3	Mindest-Rückführungsbetrag gemäß Tilgungsplan	0,00	0,00	0,00	0,00	0,00	0,00
4	Zwischensumme	33.954,00	- 251.540,00	117.700,00	- 167.250,00	- 136.130,00	- 97.630,00
5	abzüglich Auszahlungen zur planmäßigen Tilgung von geplanten, aber noch nicht genehmigten Investitionskrediten (§ 2 Abs. 1 Satz 1 Posten F 36 GemHVO)	0,00	0,00	4.500,00	4.550,00	4.600,00	4.650,00
6	freie Finanzspitze	33.954,00	- 251.540,00	113.200,00	- 171.800,00	- 140.730,00	- 102.280,00

Endfällige Kredite	
Jahr 2026:	0,00
Jahr 2027:	0,00
Jahr 2028:	0,00
Jahr 2029:	0,00

Stand der Kredite zur Liquiditätssicherung	
Jahr 2026:	0,00
Jahr 2027:	89.750,00
Jahr 2028:	230.480,00
Jahr 2029:	332.760,00

Ergebnis- und Finanzhaushalt Eppelsheim

Hauptplan 2026

20 Eppelsheim

Muster 6
(zu § 2 Abs. 1 GemHVO)

lfd. Nr.	Ergebnis- und Finanzhaushalt	Ergebnisse des Haushalts- vorvorjahres 2024	Ansätze des Haushalts- vorjahres einschl. Nachträge 2025	Ansätze des Haushalts- jahres 2026	Planungsdaten des Haushalts- folgejahres 2027	Planungsdaten des zweiten Haushalts- folgejahres 2028	Planungsdaten des dritten Haushalts- folgejahres 2029
E1	Steuern und ähnliche Abgaben	1.266.069,68	1.227.180,00	1.288.040,00	1.321.510,00	1.352.520,00	1.391.020,00
	40110000 Grundsteuer A	16.436,53	11.000,00	12.000,00	12.000,00	12.000,00	12.000,00
	40120000 Grundsteuer B	149.602,46	170.000,00	175.000,00	175.000,00	175.000,00	175.000,00
	40130000 Gewerbesteuer	261.132,40	183.950,00	200.000,00	200.000,00	200.000,00	200.000,00
	40210000 Gemeindeanteil an der Einkommensteuer	725.497,21	762.100,00	798.440,00	826.690,00	853.310,00	891.950,00
	40220000 Gemeindeanteil an der Umsatzsteuer	11.537,53	11.530,00	14.100,00	17.370,00	19.160,00	16.750,00
	40330000 Hundesteuer	6.082,51	6.100,00	5.700,00	5.700,00	5.700,00	5.700,00
	40520000 Ausgleichsleistungen / von der EU / vom Land	95.781,04	82.500,00	82.800,00	84.750,00	87.350,00	89.620,00
E2	Zuwendungen, allgemeine Umlagen und sonstige	790.809,19	629.990,00	63.770,00	61.820,00	61.150,00	60.140,00
	41110000 Schlüsselzuweisungen / vom Land	0,00	0,00	0,00	0,00	0,00	0,00
	41111000 Schlüsselzuweisung A	268.258,00	136.490,00	0,00	0,00	0,00	0,00
	41112000 Schlüsselzuweisung B1	17.446,00	0,00	14.810,00	14.810,00	14.810,00	14.810,00
	41330000 Sonstige allgemeine Zuweisungen / von der EU / von Gemeinden und Gemeindeverbänden	18.107,40	0,00	0,00	0,00	0,00	0,00
	41442000 Zuweisungen und Zuschüsse für laufende Zwecke / vom öffentlichen Bereich / von der EU / vom Land	1.138,50	1.130,00	1.130,00	1.130,00	1.130,00	1.130,00
	41443000 Zuweisungen und Zuschüsse für laufende Zwecke / vom öffentlichen Bereich / von der EU / von Gemeinden und Gemeindeverbänden	445.456,58	455.450,00	450,00	450,00	450,00	450,00
	41510000 Sonderposten aus Zuwendungen	40.402,71	36.920,00	47.380,00	45.430,00	44.760,00	43.750,00
E3	Erträge der sozialen Sicherung	0,00	0,00	0,00	0,00	0,00	0,00
	42610000 Leistungsbeteiligung nach dem SGB II / vom Bund	0,00	0,00	0,00	0,00	0,00	0,00
E4	Öffentlich-rechtliche Leistungsentgelte	81.318,35	77.900,00	60.990,00	60.990,00	60.990,00	60.990,00
	43120000 Gebühren für die Erteilung von Bescheiden (u.a. Genehmigungen, Ablehnungen, Untersagungen)	130,00	100,00	100,00	100,00	100,00	100,00
	43190000 Verwaltungsgebühren einschließlich Erstattung von Auslagen / Sonstige	144,00	200,00	200,00	200,00	200,00	200,00
	43210000 Entgelte für die Benutzung von öffentlichen Einrichtungen und für wirtschaftliche Dienstleistungen	650,00	700,00	1.000,00	1.000,00	1.000,00	1.000,00
	43224000 Entgelte / für das Bestattungswesen	10.776,00	7.000,00	7.000,00	7.000,00	7.000,00	7.000,00
	43224001 Bestattungswesen-Gebühren für Grababräumung	0,00	0,00	0,00	0,00	0,00	0,00
	43225000 Entgelte / für die Sondernutzung von Straßen	229,50	0,00	0,00	0,00	0,00	0,00
	43230000 Entgelte für die Unterhaltung von Straßen, Wirtschaftswegen u.a. öffentlichen Einrichtungen	0,00	0,00	9.000,00	9.000,00	9.000,00	9.000,00
	43400000 Beteiligung Essenskosten	25.684,60	26.200,00	0,00	0,00	0,00	0,00
	43700000 Erträge aus der Auflösung von Sonderposten für Beiträge und ähnliche Entgelte	43.704,25	43.700,00	43.690,00	43.690,00	43.690,00	43.690,00
E5	Privatrechtliche Leistungsentgelte	22.194,23	21.970,00	23.220,00	23.220,00	23.220,00	23.220,00
	44120000 Mieten und Pachten	14.989,23	14.970,00	15.420,00	15.420,00	15.420,00	15.420,00
	44121000 Vermietung Bürgersaal	5.705,00	6.000,00	6.000,00	6.000,00	6.000,00	6.000,00
	44190000 Privatrechtliche Leistungsentgelte / Sonstige	950,00	1.000,00	1.250,00	1.250,00	1.250,00	1.250,00

Ergebnis- und Finanzhaushalt Eppelsheim

Hauptplan 2026

20 Eppelsheim

Muster 6
(zu § 2 Abs. 1 GemHVO)

lfd. Nr.	Ergebnis- und Finanzhaushalt	Ergebnisse des Haushalts- vorvorjahres 2024	Ansätze des Haushalts- vorjahres einschl. Nachträge 2025	Ansätze des Haushalts- jahres 2026	Planungsdaten des Haushalts- folgejahres 2027	Planungsdaten des zweiten Haushalts- folgejahres 2028	Planungsdaten des dritten Haushalts- folgejahres 2029
	44190100 Privatrechl. Leistungsentgelte- Wegenutzungsgebühr Windkraft	550,00	0,00	550,00	550,00	550,00	550,00
E6	Kostenerstattungen und Kostenumlagen	1.183,35	1.040,00	1.040,00	1.040,00	1.040,00	1.040,00
	44249000 Kostenerstattungen und Kostenumlagen / vom öffentlichen Bereich / von der EU / vom sonstigen öffentlichen Bereich	517,35	0,00	0,00	0,00	0,00	0,00
	44250000 Kostenerstattungen und Kostenumlagen / vom privaten Bereich	666,00	1.040,00	1.040,00	1.040,00	1.040,00	1.040,00
	44290000 Kostenerstattungen und Kostenumlagen / von Sonstigen	0,00	0,00	0,00	0,00	0,00	0,00
E7	Sonstige laufende Erträge	180.767,46	181.150,00	664.670,00	75.500,00	75.500,00	75.500,00
	46112000 Erträge aus der Veräußerung von Grundstücken und Gebäuden	0,00	0,00	430.000,00	0,00	0,00	0,00
	46230000 Erträge aus der Inanspruchnahme von Gewährverträgen usw.	2.000,00	0,00	0,00	0,00	0,00	0,00
	46251000 Konzessionsabgaben - Elektrizitätsversorgung	18.478,73	25.600,00	25.600,00	25.600,00	25.600,00	25.600,00
	46252000 Konzessionsabgaben - Gasversorgung	2.506,46	2.800,00	2.800,00	2.800,00	2.800,00	2.800,00
	46254000 Konzessionsabgaben - Windkraftanlage	50.227,36	44.200,00	44.200,00	44.200,00	44.200,00	44.200,00
	46270000 Versicherungserstattungen	0,00	0,00	0,00	0,00	0,00	0,00
	46290000 Weitere sonstige laufende Erträge / Sonstige	4.292,91	5.400,00	2.900,00	2.900,00	2.900,00	2.900,00
	46612000 Erträge aus der Auflösung von Sonderposten mit Rücklageanteil	41.285,00	103.150,00	159.170,00	0,00	0,00	0,00
	46614000 Erträge aus der Auflösung von Rückstellungen	61.977,00	0,00	0,00	0,00	0,00	0,00
E8	Summe der laufenden Erträge aus Verwaltungstätigkeit	2.342.342,26	2.139.230,00	2.101.730,00	1.544.080,00	1.574.420,00	1.611.910,00
E9	Personal- und Versorgungsaufwendungen	612.305,45	674.000,00	165.140,00	165.140,00	165.140,00	165.140,00
	50110000 Bürgermeister	16.516,00	13.910,00	13.910,00	13.910,00	13.910,00	13.910,00
	50120000 Beigeordnete	3.217,22	3.900,00	3.900,00	3.900,00	3.900,00	3.900,00
	50140000 Rats- und Ausschussmitglieder	1.860,00	2.000,00	2.000,00	2.000,00	2.000,00	2.000,00
	50221000 Vergütungen	433.393,15	487.980,00	105.400,00	105.400,00	105.400,00	105.400,00
	50222000 Leistungszulagen	8.231,47	8.740,00	1.980,00	1.980,00	1.980,00	1.980,00
	50320000 Beiträge zu Versorgungskassen / Arbeitnehmer	36.004,32	38.500,00	7.520,00	7.520,00	7.520,00	7.520,00
	50420000 Beiträge zur gesetzlichen Sozialversicherung / Arbeitnehmer	98.456,12	109.580,00	24.250,00	24.250,00	24.250,00	24.250,00
	50490000 Beiträge zur gesetzlichen Sozialversicherung / Sonstige	1.832,14	1.430,00	1.410,00	1.410,00	1.410,00	1.410,00
	50520000 Beihilfen, Unterstützungsleistungen und dergleichen / Arbeitnehmer	0,00	0,00	0,00	0,00	0,00	0,00
	50629000 Personalnebenaufwendungen / Arbeitnehmer / Sonstige	225,42	320,00	0,00	0,00	0,00	0,00
	50791000 Ehrensoldrückstellungen	0,00	7.500,00	4.700,00	4.700,00	4.700,00	4.700,00
	50820000 Zuführungen zu Rückstellungen für nicht genommenen Urlaub, Überstunden u.ä. / Arbeitnehmer	12.267,04	0,00	0,00	0,00	0,00	0,00
	50890000 Zuführungen zu Rückstellungen für nicht genommenen Urlaub, Überstunden u.ä. / Sonstige	0,00	0,00	0,00	0,00	0,00	0,00

Ergebnis- und Finanzhaushalt Eppelsheim

Hauptplan 2026

20 Eppelsheim

Muster 6
(zu § 2 Abs. 1 GemHVO)

lfd. Nr.	Ergebnis- und Finanzhaushalt	Ergebnisse des Haushaltsvorvorjahres 2024	Ansätze des Haushaltsvorjahres einschl. Nachträge 2025	Ansätze des Haushaltsjahres 2026	Planungsdaten des Haushaltsfolgejahres 2027	Planungsdaten des zweiten Haushaltsfolgejahres 2028	Planungsdaten des dritten Haushaltsfolgejahres 2029
	50900000 Pauschalierte Lohnsteuer (auch Zahlungen über Knappschaft)	302,57	140,00	70,00	70,00	70,00	70,00
	51700000 Zuführungen zu Ehrensoldrückstellungen	0,00	0,00	0,00	0,00	0,00	0,00
E10	Aufwendungen für Sach- und Dienstleistungen	222.296,41	210.870,00	315.140,00	233.740,00	233.740,00	233.740,00
	52210000 Heizung	- 6.459,00	15.200,00	14.700,00	14.700,00	14.700,00	14.700,00
	52220000 Strom	14.618,25	12.230,00	12.230,00	12.230,00	12.230,00	12.230,00
	52220010 Strom/Netznutzungsentgelt	4.620,24	5.770,00	5.770,00	5.770,00	5.770,00	5.770,00
	52220020 Strom/Betrieb gemeins. genutzter Anlagen	228,48	350,00	350,00	350,00	350,00	350,00
	52230000 Wasser	1.937,75	2.160,00	2.160,00	2.160,00	2.160,00	2.160,00
	52240000 Abwasser	2.848,92	3.150,00	3.150,00	3.150,00	3.150,00	3.150,00
	52250000 Abfall	604,80	620,00	620,00	620,00	620,00	620,00
	52310000 Unterhaltung der Grundstücke, Außenanlagen, Gebäude und Gebäudeeinrichtungen	32.388,17	46.330,00	80.330,00	40.930,00	40.930,00	40.930,00
	52320000 Bewirtschaftung der Grundstücke, Außenanlagen, Gebäude und Gebäudeeinrichtungen	32.208,82	33.550,00	29.150,00	29.150,00	29.150,00	29.150,00
	52330000 Unterhaltung des Infrastrukturvermögens	89.499,68	39.500,00	51.500,00	11.500,00	11.500,00	11.500,00
	52340000 Unterhaltung von Kunstgegenständen und Denkmälern	0,00	0,00	0,00	0,00	0,00	0,00
	52350000 Fahrzeugunterhaltung	3.631,94	3.000,00	3.000,00	3.000,00	3.000,00	3.000,00
	52352000 Betriebs- und Schmierstoffe	1.516,43	1.800,00	1.800,00	1.800,00	1.800,00	1.800,00
	52360000 Unterhaltung der Maschinen und technischen Anlagen	3.963,39	1.500,00	1.500,00	1.500,00	1.500,00	1.500,00
	52370000 Unterhaltung der Betriebs- und Geschäftsausstattung	96,00	1.400,00	1.400,00	1.400,00	1.400,00	1.400,00
	52380000 Geringwertige Geräte, Ausstattungs-, Ausrüstungs- und sonstige Gebrauchsgegenstände	4.237,67	5.700,00	3.200,00	3.200,00	3.200,00	3.200,00
	52420000 Essenskosten	26.452,40	26.200,00	0,00	0,00	0,00	0,00
	52440000 Laborbedarf, Werkstättenbedarf, Lebensmittel, Arzneimittel, Verbandsstoffe, Sanitätsverbrauchsmaterial, Baumaterial, sonstiger Anstaltsbedarf, Saat- und Pflanzgut	103,80	0,00	0,00	0,00	0,00	0,00
	52470000 Sonstige Verbrauchsmittel	5.506,03	5.950,00	4.050,00	4.050,00	4.050,00	4.050,00
	52470009 CORONA - Hygieneschutzmaßnahmen	0,00	0,00	0,00	0,00	0,00	0,00
	52480000 Sonstige bezogene Leistungen	3.510,35	4.050,00	3.800,00	3.800,00	3.800,00	3.800,00
	52543000 Kostenerstattungen / an den öffentlichen Bereich / an die EU / an Gemeinden und Gemeindeverbände	232,29	230,00	94.250,00	94.250,00	94.250,00	94.250,00
	52590000 Kostenerstattungen / an Sonstige	175,00	180,00	180,00	180,00	180,00	180,00
	52920000 Sonstige Aufwendungen für Sach- und Dienstleistungen / sonstige Aufwendungen für Dienstleistungen	375,00	2.000,00	2.000,00	0,00	0,00	0,00
	52921000 Honorar Sprachförderung/Aufwendungen für Dienstleistungen	0,00	0,00	0,00	0,00	0,00	0,00
E11	Abschreibungen	138.846,68	130.690,00	142.820,00	138.990,00	137.630,00	135.760,00
	53210000 Abschreibungen auf immaterielle Vermögensgegenstände / gewerbliche Schutzrechte und ähnliche Rechte und Werte sowie Lizenzen an solchen Rechten und Werten	833,00	0,00	4.440,00	4.440,00	4.440,00	4.440,00

Ergebnis- und Finanzhaushalt Eppelsheim

Hauptplan 2026

20 Eppelsheim

Muster 6
(zu § 2 Abs. 1 GemHVO)

lfd. Nr.	Ergebnis- und Finanzhaushalt	Ergebnisse des Haushalts- vorvorjahres 2024	Ansätze des Haushalts- vorjahres einschl. Nachträge 2025	Ansätze des Haushalts- jahres 2026	Planungsdaten des Haushalts- folgejahres 2027	Planungsdaten des zweiten Haushalts- folgejahres 2028	Planungsdaten des dritten Haushalts- folgejahres 2029
	53230000 Abschreibungen auf immaterielle Vermögensgegenstände / gezahlte Investitionszuschüsse als Nutzungsberechtigter	3.015,00	3.020,00	3.020,00	3.000,00	3.000,00	2.990,00
	53300000 Abschreibungen auf unbebaute Grundstücke und grundstücksgleiche Rechte	1.465,92	1.470,00	1.470,00	1.470,00	1.470,00	1.470,00
	53420000 Abschreibungen auf bebaute Grundstücke und grundstücksgleiche Rechte / mit sozialen Einrichtungen	8.543,00	8.540,00	8.540,00	8.540,00	8.540,00	8.540,00
	53440000 Abschreibungen auf bebaute Grundstücke und grundstücksgleiche Rechte / mit Kulturanlagen	4.984,00	4.980,00	4.980,00	4.980,00	4.980,00	4.980,00
	53470000 Abschreibungen auf bebaute Grundstücke und grundstücksgleiche Rechte / mit Verwaltungsgebäuden	4.624,53	3.730,00	5.880,00	5.880,00	5.880,00	5.880,00
	53490000 Abschreibungen auf bebaute Grundstücke und grundstücksgleiche Rechte / mit sonstigen Gebäuden	24.111,00	23.030,00	23.030,00	23.030,00	23.030,00	23.020,00
	53580000 Straßen, Wege, Plätze und Verkehrslenkungsanlagen	72.739,35	72.460,00	75.900,00	72.730,00	72.730,00	72.720,00
	53590000 Abschreibungen auf das Infrastrukturvermögen (einschließlich Grundstücke und grundstücksgleiche Rechte) / sonstige Bauten des Infrastrukturvermögens	6.905,24	6.910,00	6.920,00	6.920,00	6.920,00	6.920,00
	53620000 Abschreibungen auf Bauten auf fremdem Grund und Boden / soziale Einrichtungen	0,00	0,00	0,00	0,00	0,00	0,00
	53640000 Kulturanlagen	933,00	930,00	930,00	930,00	930,00	930,00
	53710000 Kunstgegenstände	1.104,96	1.110,00	1.110,00	1.110,00	1.110,00	1.110,00
	53720000 Kulturdenkmäler	0,00	0,00	0,00	0,00	0,00	0,00
	53810000 Fahrzeuge	3.827,00	1.640,00	0,00	0,00	0,00	0,00
	53830000 Betriebsvorrichtungen	2.103,00	2.100,00	2.100,00	2.100,00	870,00	0,00
	53850000 Abschreibung auf Betriebs- und Geschäftsausstattung	3.657,68	770,00	4.500,00	3.860,00	3.730,00	2.760,00
E 12	Zuwendungen, Umlagen und sonstige Transferaufwendungen	1.148.751,75	1.151.330,00	1.190.360,00	1.190.360,00	1.190.360,00	1.190.360,00
	54150000 Zuweisungen und Zuschüsse für laufende Zwecke / an den privaten Bereich	0,00	0,00	0,00	0,00	0,00	0,00
	54190000 Zuweisungen und Zuschüsse für laufende Zwecke / an Sonstige	20.650,00	5.600,00	5.600,00	5.600,00	5.600,00	5.600,00
	54310000 Gewerbesteuerumlage	25.415,75	16.000,00	18.400,00	18.400,00	18.400,00	18.400,00
	54421000 Allgemeine Umlagen an Gemeindeverbände / Landkreise	631.453,00	650.690,00	657.180,00	657.180,00	657.180,00	657.180,00
	54423000 Allgemeine Umlagen an Gemeindeverbände / Verbandsgemeinden	471.233,00	479.040,00	509.180,00	509.180,00	509.180,00	509.180,00
E 13	Aufwendungen der sozialen Sicherung	0,00	0,00	0,00	0,00	0,00	0,00
E 14	Sonstige laufende Aufwendungen	148.701,41	153.780,00	71.290,00	16.530,00	16.530,00	16.530,00
	56120000 Aufwendungen für Aus- und Fortbildung, Umschulung	2.315,96	1.500,00	0,00	0,00	0,00	0,00
	56130000 Aufwendungen für übernommene Reisekosten für Dienstreisen und Dienstgänge	44,00	200,00	50,00	50,00	50,00	50,00
	56150000 Aufwendungen für Dienst- und Schutzkleidung, persönliche Ausrüstungsgegenstände	151,94	300,00	300,00	300,00	300,00	300,00
	56190000 Sonstige Personalnebenaufwendungen	0,00	0,00	0,00	0,00	0,00	0,00
	56250000 Sachverständigen-, Gerichts- und ähnliche Aufwendungen	25.409,30	129.230,00	30.230,00	730,00	730,00	730,00

Ergebnis- und Finanzhaushalt Eppelsheim

Hauptplan 2026

20 Eppelsheim

Muster 6
(zu § 2 Abs. 1 GemHVO)

lfd. Nr.	Ergebnis- und Finanzhaushalt	Ergebnisse des Haushalts- vorvorjahres 2024	Ansätze des Haushalts- vorjahres einschl. Nachträge 2025	Ansätze des Haushalts- jahres 2026	Planungsdaten des Haushalts- folgejahres 2027	Planungsdaten des zweiten Haushalts- folgejahres 2028	Planungsdaten des dritten Haushalts- folgejahres 2029
	56259000 Sachverständigen-, Gerichts- und ähnliche Aufwendungen / Sonstige	0,00	0,00	0,00	0,00	0,00	0,00
	56310000 Büromaterial	1.226,93	1.200,00	500,00	500,00	500,00	500,00
	56320000 Fachliteratur, Zeitschriften	612,45	800,00	0,00	0,00	0,00	0,00
	56330000 Porto und Versandkosten	0,00	30,00	30,00	30,00	30,00	30,00
	56340000 Telefon, Datenübertragungskosten	2.517,61	2.650,00	1.700,00	1.700,00	1.700,00	1.700,00
	56350000 Geschäftsaufwendungen / öffentliche Bekanntmachungen	277,51	900,00	500,00	500,00	500,00	500,00
	56360000 Öffentlichkeitsarbeit	2.129,87	1.400,00	1.500,00	1.500,00	1.500,00	1.500,00
	56390000 Geschäftsaufwendungen / Sonstiges	0,00	0,00	0,00	0,00	0,00	0,00
	56410000 Versicherungsbeiträge	11.071,03	11.640,00	7.290,00	7.290,00	7.290,00	7.290,00
	56420000 Beiträge zu Wirtschaftsverbänden, Berufsvertretungen und Vereinen	55,08	100,00	100,00	100,00	100,00	100,00
	56512000 Sachanlagen	0,00	0,00	0,00	0,00	0,00	0,00
	56551000 Einzelwertberichtigung	- 3.459,32	0,00	0,00	0,00	0,00	0,00
	56560000 Einstellungen und Zuschreibungen in die Sonderposten	103.150,00	0,00	24.690,00	0,00	0,00	0,00
	56810000 Grundsteuer	828,19	830,00	1.400,00	830,00	830,00	830,00
	56820000 Kraftfahrzeugsteuer	487,00	500,00	500,00	500,00	500,00	500,00
	56920000 Verfügungsmittel	0,00	200,00	200,00	200,00	200,00	200,00
	56930000 Repräsentationen	1.883,86	2.300,00	2.300,00	2.300,00	2.300,00	2.300,00
E15	Summe der laufenden Aufwendungen aus Verwaltungstätigkeit	2.270.901,70	2.320.670,00	1.884.750,00	1.744.760,00	1.743.400,00	1.741.530,00
E16	Laufendes Ergebnis aus Verwaltungstätigkeit	71.440,56	- 181.440,00	216.980,00	- 200.680,00	- 168.980,00	- 129.620,00
E17	Zinserträge und sonstige Finanzerträge	584,00	600,00	600,00	600,00	600,00	600,00
	47200000 Zinsen aus Stundungen und Verrentungen	0,00	0,00	0,00	0,00	0,00	0,00
	47920000 Vollverzinsung aus Gewerbesteuer (§ 233a AO)	284,00	300,00	300,00	300,00	300,00	300,00
	47990000 Sonstige Zinsen und ähnliche Erträge / Sonstige	300,00	300,00	300,00	300,00	300,00	300,00
E18	Zinsaufwendungen und sonstige Finanzaufwendungen	2,00	22.020,00	21.850,00	21.740,00	21.630,00	21.630,00
	57450000 Zinsaufwendungen und sonstige Finanzaufwendungen / an den öffentlichen Bereich / an die EU / an Anstalten	0,00	0,00	0,00	0,00	0,00	0,00
	57511000 Zinsaufwendungen und sonstige Finanzaufwendungen / an den inländischen Geldmarkt / an inländische Kreditinstitute / an Banken	0,00	21.900,00	21.800,00	21.690,00	21.580,00	21.580,00
	57910000 Sonstige Zinsen und sonstige Finanzaufwendungen / aus der Vollverzinsung der Gewerbesteuer (§ 233a AO)	2,00	120,00	50,00	50,00	50,00	50,00
E19	Saldo der Zins- und sonstigen Finanzerträge und -aufwendungen	582,00	- 21.420,00	- 21.250,00	- 21.140,00	- 21.030,00	- 21.030,00
E20	Ordentliches Ergebnis	72.022,56	- 202.860,00	195.730,00	- 221.820,00	- 190.010,00	- 150.650,00
E21	Außerordentliches Ergebnis	0,00	0,00	0,00	0,00	0,00	0,00
E22	Saldo aus internen Leistungsbeziehungen	0,00	0,00	0,00	0,00	0,00	0,00
E23	Jahresergebnis (Jahresüberschuss / Jahresfehlbetrag)	72.022,56	- 202.860,00	195.730,00	- 221.820,00	- 190.010,00	- 150.650,00

Ergebnis- und Finanzhaushalt Eppelsheim

Hauptplan 2026

20 Eppelsheim

Muster 6
(zu § 2 Abs. 1 GemHVO)

lfd. Nr.	Ergebnis- und Finanzhaushalt	Ergebnisse des Haushalts- vorvorjahres 2024	Ansätze des Haushalts- vorjahres einschl. Nachträge 2025	Ansätze des Haushalts- jahres 2026	Planungsdaten des Haushalts- folgejahres 2027	Planungsdaten des zweiten Haushalts- folgejahres 2028	Planungsdaten des dritten Haushalts- folgejahres 2029
F23	Saldo der ordentlichen und außerordentlichen Ein- und Auszahlungen	33.954,60	- 248.440,00	117.700,00	- 167.250,00	- 136.130,00	- 97.630,00
F24	Einzahlungen aus Investitionszuwendungen	72.426,92	34.000,00	34.000,00	0,00	0,00	0,00
	68166200 Anzahlungen auf Investitionszuwendungen / von der EU / vom Land	72.426,92	34.000,00	34.000,00	0,00	0,00	0,00
F25	Einzahlungen aus Beiträgen und ähnlichen Entgelten	1.030,00	0,00	0,00	0,00	0,00	0,00
	68270000 Grabnutzungsentgelte	1.030,00	0,00	0,00	0,00	0,00	0,00
F26	Sonstige Investitionseinzahlungen	0,00	1.770.000,00	3.552.500,00	0,00	0,00	0,00
	68510000 Einzahlungen für unbebaute Grundstücke und grundstücksgleiche Rechte	0,00	1.770.000,00	3.552.500,00	0,00	0,00	0,00
F27	Summe der Einzahlungen aus Investitionstätigkeit	73.456,92	1.804.000,00	3.586.500,00	0,00	0,00	0,00
F28	Auszahlungen für immaterielle Vermögensgegenstände	0,00	45.000,00	0,00	0,00	0,00	0,00
	78410000 Auszahlungen für Konzessionen, Lizenzen und andere Schutzrechte	0,00	45.000,00	0,00	0,00	0,00	0,00
F29	Auszahlungen für Sachanlagen	664.335,41	1.900.000,00	3.932.390,00	0,00	0,00	0,00
	78571000 Auszahlungen für bewegliche Sachen des Anlagevermögens oberhalb der Wertgrenze i.H.v. 410,00 Euro	0,00	10.000,00	0,00	0,00	0,00	0,00
	78591000 Aus-/Anzahlungen für den Erwerb von Grund und Boden	465.054,04	400.000,00	150.000,00	0,00	0,00	0,00
	78593000 Auszahlungen für Baumaßnahmen	199.281,37	1.490.000,00	3.782.390,00	0,00	0,00	0,00
F30	Auszahlungen für Finanzanlagen	0,00	0,00	0,00	0,00	0,00	0,00
F31	Sonstige Investitionsauszahlungen	0,00	0,00	0,00	0,00	0,00	0,00
F32	Summe der Auszahlungen aus Investitionstätigkeit	664.335,41	1.945.000,00	3.932.390,00	0,00	0,00	0,00
F33	Saldo der Ein- und Auszahlungen aus Investitionstätigkeit	- 590.878,49	- 141.000,00	- 345.890,00	0,00	0,00	0,00
F34	Finanzmittelüberschuss /-fehlbetrag	- 556.923,89	- 389.440,00	- 228.190,00	- 167.250,00	- 136.130,00	- 97.630,00
F35	Aufnahme von Investitionskrediten	0,00	141.000,00	345.890,00	0,00	0,00	0,00
	69253100 Aufnahme von Krediten für Investitionen / vom inländischen Geldmarkt / Laufzeit 5 Jahre und mehr / Euro-Währung (fester Zins)	0,00	141.000,00	345.890,00	0,00	0,00	0,00
F36	Tilgung von Investitionskrediten	0,00	3.100,00	4.500,00	4.550,00	4.600,00	4.650,00
	79251000 Tilgung von Krediten für Investitionen / vom inländischen Geldmarkt / Kredite in Euro-Währung (fester Zins)	0,00	3.100,00	4.500,00	4.550,00	4.600,00	4.650,00
F37	Saldo der Ein- und Auszahlungen aus Investitionskrediten	0,00	137.900,00	341.390,00	- 4.550,00	- 4.600,00	- 4.650,00
F38	Veränderung der Forderungen gegenüber der Verbandsgemeinde im Rahmen der Einheitskasse	197.895,44	251.540,00	- 113.200,00	0,00	0,00	0,00

Ergebnis- und Finanzhaushalt Eppelsheim

Hauptplan 2026

20 Eppelsheim

Muster 6
(zu § 2 Abs. 1 GemHVO)

lfd. Nr.	Ergebnis- und Finanzhaushalt	Ergebnisse des Haushalts- vorvorjahres 2024	Ansätze des Haushalts- vorjahres einschl. Nachträge 2025	Ansätze des Haushalts- jahres 2026	Planungsdaten des Haushalts- folgejahres 2027	Planungsdaten des zweiten Haushalts- folgejahres 2028	Planungsdaten des dritten Haushalts- folgejahres 2029
F39	Veränderung der Verbindlichkeiten gegenüber der Verbandsgemeinde im Rahmen der Einheitskasse	359.028,45	0,00	0,00	171.800,00	140.730,00	102.280,00
F40	Saldo der Ein- und Auszahlungen aus Finanzierungstätigkeit	556.923,89	389.440,00	228.190,00	167.250,00	136.130,00	97.630,00
F41	Saldo der durchlaufenden Gelder	0,00	0,00	0,00	0,00	0,00	0,00
F42	Verwendung Finanzmittelüberschuss / Deckung Finanzmittelfehlbetrag	556.923,89	389.440,00	228.190,00	167.250,00	136.130,00	97.630,00
F43	Veränderung der liquiden Mittel (einschl. durchlaufende Gelder)	- 197.895,44	- 251.540,00	113.200,00	0,00	0,00	0,00
F44	nachrichtlich: Ausgleich Finanzhaushalt (F23 - F36)	33.954,60	- 251.540,00	113.200,00	- 171.800,00	- 140.730,00	- 102.280,00

Übersicht über die Teilhaushalte und die zugeordneten Produkte

Hauptplan 2026

20 Eppelsheim

Muster 9a
(zu § 4 Abs. 4 GemHVO)

Teilhaushalt: 1 | Teilhaushalt 1-Aufgaben der Ortsgemeinde

Produkt	Bezeichnung	Leistung	Bezeichnung
1110	Verwaltungssteuerung	11101	Verwaltungssteuerung incl. Gremien
1140	Zentrale Dienste	11400	Zentrale Dienste, "Rathaus" Zwerchgasse 17
1142	Liegenschaften	11421	Kauf, - Tauschverträge, Miet- und Pachtverträge
		11422	Vorkaufsrechte, Negativbescheinigung
		11423	Mietobjekt Sparkassenfiliale im Rathaus
		11425	Abstellraum und Toilettenanlage Zwerchgasse 17
		11426	Abstellgebäude Böllenbach
		11427	Scheune/Lager Hangen-Weisheimer Straße 28
		11428	sonstige bebaute Grundstücke
		11429	Unbebaute Grundstücke
1143	Bauhof	11430	Bauhof / Fuhrpark
1161	Finanzen	11617	Verwaltung von Geld- und Kapitalvermögen
1212	Wahlen und sonstige Abstimmungen	12120	Wahlen und sonstige Abstimmungen
		12121	Durchführung von Wahlen
2521	Nichtwissenschaftliche Museen, Ausstellungen, Galerien, Sammlungen und Fachinformationszentren	25210	Nichtwissenschaftliche Museen, Sammlungen (Dino-Museum)
2611	Kommunales Theater	26114	Freilichtbühnen
2811	Förderung von Einrichtungen	28110	Zuschüsse an Vereine
		28111	Durchführung/Beteiligung an Weinfesten
		28113	Heimat- und Brauchtumspflege - Allgemein
		28118	Seniorenveranstaltungen
2812	Kulturförderung	28124	Gemeinde- und Kreischroniken
2813	Partnerschaften	28130	Partnerschaften
3652	Kindertagesstätten, Kindergärten	36521	Kindertagesstätte
		36522	Liegenschaft Kindertagesstätte In der Froschau 14
3661	Einrichtungen der Jugendarbeit	36613	Spielplätze u.Ä.
		36614	Jugendräume, -heime
4212	Fördermittel (Förderungen von Sportveranstaltungen und Sportbaumaßnahmen)	42121	Förderung des Baues von vereinseigenen Sportanlagen
		42122	Förderung der Veranstaltungen der Sportorganisationen
4241	Kommunale Sportstätten und Bäder	42410	Sportanlagen
5110	Räumliche Planungs- und Entwicklungsmaßnahmen	51100	Orts- und Regionalplanung
5113	Dorferneuerung, Städtebauförderung	51130	Dorferneuerung
5116	Bodenordnung und Liegenschaftskataster	51160	Umlegungs-, Flurbereinigungsverfahren
5230	Denkmalschutz und -pflege	52300	Denkmäler
5311	Kommunale Elektrizitätsversorgung	53111	Ausbau von Windenergieanlagen / Photovoltaik-Freiflächenanlagen § 6 EEG
5411	Gemeindestraßen	54111	Gemeindestraßen
		54112	Verkehrsausstattung (Straßenbeleuchtung, Signalanlagen, Verkehrszeichen)
		54113	Buswartehäuschen Bahnhofstraße 3
		54114	Koordinierung von Maßnahmen im öffentlichen Verkehrsraum
		54115	Brücken und Zuwege

Übersicht über die Teilhaushalte und die zugeordneten Produkte

Hauptplan 2026

20 Eppelsheim

Muster 9a
(zu § 4 Abs. 4 GemHVO)

		54116	Fahrradwege
		54117	Gehwege
5414	Straßenoberflächenentwässerung	54140	Straßenoberflächenentwässerung
5415	Konzessionsabgaben	54150	Konzessionsabgaben
5460	Parkeinrichtungen	54600	Bereitstellung von Parkplätzen
5470	ÖPNV	54702	Bürgerbus
5510	Öffentliches Grün, Landschaftsbau	55100	Baumkataster
5512	Sonstige Erholungseinrichtungen	55120	Erholungseinrichtungen (Grillplatz am Böllenbach)
		55121	Naturdenkmal Effenring/Effenkranz
5521	Gewässerunterhaltung	55211	Unterhaltung von öffentlichen Gewässern
5530	Friedhofs- und Bestattungswesen (Verwaltung)	55300	Friedhofs- und Bestattungswesen
5531	Friedhofswesen (Friedhofsanlagen, einschl. Friedwald)	55311	Verkehrsflächen, Grünflächen auf Friedhöfen
		55312	Reihengräber, Wahlgräber
		55313	Aussegnungshalle Bahnhofstraße 58
5532	Bestattungswesen (Erdbestattungen, Urnenbeisetzungen, Aus-, Umbettungen)	55321	Öffnen und Schließen eines Grabes oder einer Gruft
		55322	Bestattung
		55323	Aus-, Umbettungen
5534	Kriegsgräber, jüdische Friedhöfe, historische Friedhöfe, Ehrenfriedhöfe, Soldatenfriedhöfe, Mahnmale	55340	Kriegsgräber, jüdische Friedhöfe
5540	Naturschutz und Landschaftspflege	55400	Ökokonto
5551	Kommunale Forstwirtschaft	55510	Kommunale Forstwirtschaft
5553	Kommunale Landwirtschaft und kommunaler Weinbau	55530	Weinbergshut
5559	Feldwege, Landwirtschaftswege, Wirtschaftswege	55590	Feldwege
5731	Kommunale allgemeine Einrichtungen und Unternehmen	57311	Durchführung von Märkten, Kerben
		57312	Dorfgemeinschaftshaus
		57314	Gaststätten (Scheunencafé)
		57318	Glockenanlage Kirchgasse 20

Übersicht über die Teilhaushalte und die zugeordneten Produkte

Hauptplan 2026

20 Eppelsheim

Muster 9a
(zu § 4 Abs. 4 GemHVO)

Teilhaushalt: 2 | Teilhaushalt 2-Allgemeine Finanzwirtschaft

Produkt	Bezeichnung	Leistung	Bezeichnung
6111	Steuern	61112	Gemeindesteuern
		61113	Gemeindeanteil Einkommensteuer
		61114	Gemeindeanteil Umsatzsteuer
6113	Allgemeine Zuweisungen	61131	Schlüsselzuweisungen, Investitionsschlüsselzuweisungen
		61132	Sonstige allgemeine Zuweisungen
6114	Erhaltene allgemeine Umlagen	61145	Erstattung von Umlagen (§24 Abs. 4 LFAG, Finanzierung Fond Deutsche Einheit)
6115	Abgeführte allgemeine Umlagen	61151	Finanzausgleichsumlage
		61152	Umlage Fonds "Deutsche Einheit"
		61154	Kreisumlage
		61155	Verbandsgemeindeumlage
		61159	Sonderposten für Belastungen aus dem kommunalen Finanzausgleich
6116	Steuerbeteiligung	61161	Gewerbesteuerumlage
6117	Ausgleichsleistungen	61171	Ausgleichsleistungen nach dem Familienleistungsausgleich (§ 28 LFAG)
6120	Sonstige allgemeine Finanzwirtschaft	61200	Sonstige allgemeine Finanzwirtschaft
6121	Zinsen und ähnliche Erträge	61211	Zinsen aus Geldanlagen
		61214	Zinserträge (§ 233a AO)
6122	Zinsen und ähnliche Aufwendungen	61221	Zinsen Darlehen
		61222	Kontokorrentzinsen
		61223	Zinsen für Kredite zur Liquiditätssicherung
		61224	Kreditbeschaffungskosten
		61225	Zinsaufwendungen (§ 233a AO)
6125	Ein- und Auszahlung für Kredite	61250	Ein- und Auszahlungen für Kredite
6199	Durchlaufende Gelder	61999	Durchlaufende Gelder
6260	Beteiligungen, Anteile, Wertpapiere des Anlagevermögens	62600	Beteiligungen

Teilergebnis- und Teilfinanzhaushalt Eppelsheim

Hauptplan 2026

20 Eppelsheim

Muster 9b
(zu § 4 Abs. 9 und 11 GemHVO)

Teilhaushalt: 1 Teilhaushalt 1-Aufgaben der Ortsgemeinde

lfd. Nr.	Ergebnis- und Finanzhaushalt	Ergebnisse des Haushaltsvorvorjahres 2024	Ansätze des Haushaltsvorjahres einschl. Nachträge 2025	Ansätze des Haushaltsjahres 2026	Planungsdaten des Haushaltsfolgejahres 2027	Planungsdaten des zweiten Haushaltsfolgejahres 2028	Planungsdaten des dritten Haushaltsfolgejahres 2029
E1	Steuern und ähnliche Abgaben	0,00	0,00	0,00	0,00	0,00	0,00
E2	Zuwendungen, allgemeine Umlagen und sonstige	486.997,79	493.500,00	48.960,00	47.010,00	46.340,00	45.330,00
E3	Erträge der sozialen Sicherung	0,00	0,00	0,00	0,00	0,00	0,00
E4	Öffentlich-rechtliche Leistungsentgelte	81.318,35	77.900,00	60.990,00	60.990,00	60.990,00	60.990,00
E5	Privatrechtliche Leistungsentgelte	22.194,23	21.970,00	23.220,00	23.220,00	23.220,00	23.220,00
E6	Kostenerstattungen und Kostenumlagen	1.183,35	1.040,00	1.040,00	1.040,00	1.040,00	1.040,00
E7	Sonstige laufende Erträge	139.482,46	78.000,00	505.500,00	75.500,00	75.500,00	75.500,00
E8	Summe der laufenden Erträge aus Verwaltungstätigkeit	731.176,18	672.410,00	639.710,00	207.760,00	207.090,00	206.080,00
E9	Personal- und Versorgungsaufwendungen	612.305,45	674.000,00	165.140,00	165.140,00	165.140,00	165.140,00
E10	Aufwendungen für Sach- und Dienstleistungen	222.296,41	210.870,00	315.140,00	233.740,00	233.740,00	233.740,00
E11	Abschreibungen	138.846,68	130.690,00	142.820,00	138.990,00	137.630,00	135.760,00
E12	Zuwendungen, Umlagen und sonstige Transferaufwendungen	20.650,00	5.600,00	5.600,00	5.600,00	5.600,00	5.600,00
E13	Aufwendungen der sozialen Sicherung	0,00	0,00	0,00	0,00	0,00	0,00
E14	Sonstige laufende Aufwendungen	49.010,73	153.780,00	46.600,00	16.530,00	16.530,00	16.530,00
E15	Summe der laufenden Aufwendungen aus Verwaltungstätigkeit	1.043.109,27	1.174.940,00	675.300,00	560.000,00	558.640,00	556.770,00
E16	Laufendes Ergebnis aus Verwaltungstätigkeit	- 311.933,09	- 502.530,00	- 35.590,00	- 352.240,00	- 351.550,00	- 350.690,00
E17	Zinserträge und sonstige Finanzerträge	0,00	0,00	0,00	0,00	0,00	0,00
E18	Zinsaufwendungen und sonstige Finanzaufwendungen	0,00	0,00	0,00	0,00	0,00	0,00
E19	Saldo der Zins- und sonstigen Finanzerträge und -aufwendungen	0,00	0,00	0,00	0,00	0,00	0,00
E20	Ordentliches Ergebnis	- 311.933,09	- 502.530,00	- 35.590,00	- 352.240,00	- 351.550,00	- 350.690,00
E21	Außerordentliches Ergebnis	0,00	0,00	0,00	0,00	0,00	0,00
E22	Saldo aus internen Leistungsbeziehungen	0,00	0,00	0,00	0,00	0,00	0,00
E23	<u>Jahresergebnis (Jahresüberschuss / Jahresfehlbetrag) des Teilhaushalts</u>	- 311.933,09	- 502.530,00	- 35.590,00	- 352.240,00	- 351.550,00	- 350.690,00
F23	Saldo der ordentlichen und außerordentlichen Ein- und Auszahlungen	- 407.172,03	- 444.960,00	20.860,00	- 297.670,00	- 297.670,00	- 297.670,00
F24	Einzahlungen aus Investitionszuwendungen	72.426,92	34.000,00	34.000,00	0,00	0,00	0,00
F25	Einzahlungen aus Beiträgen und ähnlichen Entgelten	1.030,00	0,00	0,00	0,00	0,00	0,00
F26	Sonstige Investitionseinzahlungen	0,00	1.770.000,00	3.552.500,00	0,00	0,00	0,00
F27	Summe der Einzahlungen aus Investitionstätigkeit	73.456,92	1.804.000,00	3.586.500,00	0,00	0,00	0,00

Teilergebnis- und Teilfinanzhaushalt Eppelsheim

Hauptplan 2026

20 Eppelsheim

Muster 9b
(zu § 4 Abs. 9 und 11 GemHVO)

Teilhaushalt: 1 Teilhaushalt 1-Aufgaben der Ortsgemeinde

lfd. Nr.	Ergebnis- und Finanzhaushalt	Ergebnisse des Haushalts- vorvorjahres	Ansätze des Haushalts- vorjahres einschl. Nachträge	Ansätze des Haushalts- jahres	Planungsdaten des Haushalts- folgejahres	Planungsdaten des zweiten Haushalts- folgejahres	Planungsdaten des dritten Haushalts- folgejahres
		2024	2025	2026	2027	2028	2029
F28	Auszahlungen für immaterielle Vermögensgegenstände	0,00	45.000,00	0,00	0,00	0,00	0,00
F29	Auszahlungen für Sachanlagen	664.335,41	1.900.000,00	3.932.390,00	0,00	0,00	0,00
F30	Auszahlungen für Finanzanlagen	0,00	0,00	0,00	0,00	0,00	0,00
F31	Sonstige Investitionsauszahlungen	0,00	0,00	0,00	0,00	0,00	0,00
F32	Summe der Auszahlungen aus Investitionstätigkeit	664.335,41	1.945.000,00	3.932.390,00	0,00	0,00	0,00
F33	Saldo der Ein- und Auszahlungen aus Investitionstätigkeit	- 590.878,49	- 141.000,00	- 345.890,00	0,00	0,00	0,00
F34	<u>Finanzmittelüberschuss /-fehlbetrag des Teilhaushalts</u>	<u>- 998.050,52</u>	<u>- 585.960,00</u>	<u>- 325.030,00</u>	<u>- 297.670,00</u>	<u>- 297.670,00</u>	<u>- 297.670,00</u>

Teilergebnis- und Teilfinanzhaushalt Eppelsheim

Hauptplan 2026

20 Eppelsheim

Muster 9b
(zu § 4 Abs. 9 und 11 GemHVO)

Finanz-Teilhaushalt: 2 Teilhaushalt 2-Allgemeine Finanzwirtschaft

lfd. Nr.	Ergebnis- und Finanzhaushalt	Ergebnisse des Haushalts- vorvorjahres 2024	Ansätze des Haushalts- vorjahres einschl. Nachträge 2025	Ansätze des Haushalts- jahres 2026	Planungsdaten des Haushalts- folgejahres 2027	Planungsdaten des zweiten Haushalts- folgejahres 2028	Planungsdaten des dritten Haushalts- folgejahres 2029
E1	Steuern und ähnliche Abgaben	1.266.069,68	1.227.180,00	1.288.040,00	1.321.510,00	1.352.520,00	1.391.020,00
E2	Zuwendungen, allgemeine Umlagen und sonstige	303.811,40	136.490,00	14.810,00	14.810,00	14.810,00	14.810,00
E3	Erträge der sozialen Sicherung	0,00	0,00	0,00	0,00	0,00	0,00
E4	Öffentlich-rechtliche Leistungsentgelte	0,00	0,00	0,00	0,00	0,00	0,00
E5	Privatrechtliche Leistungsentgelte	0,00	0,00	0,00	0,00	0,00	0,00
E6	Kostenerstattungen und Kostenumlagen	0,00	0,00	0,00	0,00	0,00	0,00
E7	Sonstige laufende Erträge	41.285,00	103.150,00	159.170,00	0,00	0,00	0,00
E8	Summe der laufenden Erträge aus Verwaltungstätigkeit	1.611.166,08	1.466.820,00	1.462.020,00	1.336.320,00	1.367.330,00	1.405.830,00
E9	Personal- und Versorgungsaufwendungen	0,00	0,00	0,00	0,00	0,00	0,00
E10	Aufwendungen für Sach- und Dienstleistungen	0,00	0,00	0,00	0,00	0,00	0,00
E11	Abschreibungen	0,00	0,00	0,00	0,00	0,00	0,00
E12	Zuwendungen, Umlagen und sonstige Transferaufwendungen	1.128.101,75	1.145.730,00	1.184.760,00	1.184.760,00	1.184.760,00	1.184.760,00
E13	Aufwendungen der sozialen Sicherung	0,00	0,00	0,00	0,00	0,00	0,00
E14	Sonstige laufende Aufwendungen	99.690,68	0,00	24.690,00	0,00	0,00	0,00
E15	Summe der laufenden Aufwendungen aus Verwaltungstätigkeit	1.227.792,43	1.145.730,00	1.209.450,00	1.184.760,00	1.184.760,00	1.184.760,00
E16	Laufendes Ergebnis aus Verwaltungstätigkeit	383.373,65	321.090,00	252.570,00	151.560,00	182.570,00	221.070,00
E17	Zinserträge und sonstige Finanzerträge	584,00	600,00	600,00	600,00	600,00	600,00
E18	Zinsaufwendungen und sonstige Finanzaufwendungen	2,00	22.020,00	21.850,00	21.740,00	21.630,00	21.630,00
E19	Saldo der Zins- und sonstigen Finanzerträge und -aufwendungen	582,00	- 21.420,00	- 21.250,00	- 21.140,00	- 21.030,00	- 21.030,00
E20	Ordentliches Ergebnis	383.955,65	299.670,00	231.320,00	130.420,00	161.540,00	200.040,00
E21	Außerordentliches Ergebnis	0,00	0,00	0,00	0,00	0,00	0,00
E22	Saldo aus internen Leistungsbeziehungen	0,00	0,00	0,00	0,00	0,00	0,00
E23	<u>Jahresergebnis (Jahresüberschuss / Jahresfehlbetrag) des Teilhaushalts</u>	<u>383.955,65</u>	<u>299.670,00</u>	<u>231.320,00</u>	<u>130.420,00</u>	<u>161.540,00</u>	<u>200.040,00</u>
F23	Saldo der ordentlichen und außerordentlichen Ein- und Auszahlungen	441.126,63	196.520,00	96.840,00	130.420,00	161.540,00	200.040,00
F24	Einzahlungen aus Investitionszuwendungen	0,00	0,00	0,00	0,00	0,00	0,00
F25	Einzahlungen aus Beiträgen und ähnlichen Entgelten	0,00	0,00	0,00	0,00	0,00	0,00
F26	Sonstige Investitionseinzahlungen	0,00	0,00	0,00	0,00	0,00	0,00
F27	Summe der Einzahlungen aus Investitionstätigkeit	0,00	0,00	0,00	0,00	0,00	0,00

Teilergebnis- und Teilfinanzhaushalt Eppelsheim

Hauptplan 2026

20 Eppelsheim

Muster 9b
(zu § 4 Abs. 9 und 11 GemHVO)

Finanz-Teilhaushalt: 2 Teilhaushalt 2-Allgemeine Finanzwirtschaft

lfd. Nr.	Ergebnis- und Finanzhaushalt	Ergebnisse des Haushalts- vorvorjahres	Ansätze des Haushalts- vorjahres einschl. Nachträge	Ansätze des Haushalts- jahres	Planungsdaten des Haushalts- folgejahres	Planungsdaten des zweiten Haushalts- folgejahres	Planungsdaten des dritten Haushalts- folgejahres
		2024	2025	2026	2027	2028	2029
F28	Auszahlungen für immaterielle Vermögensgegenstände	0,00	0,00	0,00	0,00	0,00	0,00
F29	Auszahlungen für Sachanlagen	0,00	0,00	0,00	0,00	0,00	0,00
F30	Auszahlungen für Finanzanlagen	0,00	0,00	0,00	0,00	0,00	0,00
F31	Sonstige Investitionsauszahlungen	0,00	0,00	0,00	0,00	0,00	0,00
F32	Summe der Auszahlungen aus Investitionstätigkeit	0,00	0,00	0,00	0,00	0,00	0,00
F33	Saldo der Ein- und Auszahlungen aus Investitionstätigkeit	0,00	0,00	0,00	0,00	0,00	0,00
F34	<u>Finanzmittelüberschuss /-fehlbetrag des Teilhaushalts</u>	<u>441.126,63</u>	<u>196.520,00</u>	<u>96.840,00</u>	<u>130.420,00</u>	<u>161.540,00</u>	<u>200.040,00</u>
90.	Nicht zugeordnete Ertragskonten	0,00	0,00	0,00	0,00	0,00	0,00
91.	Nicht zugeordnete Aufwandskonten	0,00	0,00	0,00	0,00	0,00	0,00
92.	Saldo	0,00	0,00	0,00	0,00	0,00	0,00
93.	Nicht zugeordnete Einzahlungskonten	556.923,89	392.540,00	345.890,00	171.800,00	140.730,00	102.280,00
94.	Nicht zugeordnete Auszahlungskonten	0,00	3.100,00	117.700,00	4.550,00	4.600,00	4.650,00
95.	Saldo	556.923,89	389.440,00	228.190,00	167.250,00	136.130,00	97.630,00

Ergebnishaushalt nach Leistung und Konto

Leistung-Nr	Bezeichnung		Rechng.-Erg.		
Kontonr	Bezeichnung Konto(K) bzw. Buchungsstelle(B)	Gliederungsposition	Vorvorjahr 2024	Vorjahr 2025	Planjahr 2026
	Bemerkung				
11101	Verwaltungssteuerung incl. Gremien				
46614000	Erträge aus der Auflösung von Rückstellungen (K)	E7 Sonstige laufende Erträge	61.977,00	0,00	0,00
		Summe Ertrag:	61.977,00	0,00	0,00
50110000	Bürgermeister (K)	E9 Personal- und Versorgungsaufwendungen	16.516,00	13.910,00	13.910,00
50120000	Beigeordnete (K)	E9 Personal- und Versorgungsaufwendungen	3.217,22	3.900,00	3.900,00
50140000	Rats- und Ausschussmitglieder (K)	E9 Personal- und Versorgungsaufwendungen	1.860,00	2.000,00	2.000,00
50490000	Beiträge zur gesetzlichen Sozialversicherung / Sonstige (K)	E9 Personal- und Versorgungsaufwendungen	1.832,14	1.430,00	1.410,00
50791000	Ehrensoldrückstellungen (K)	E9 Personal- und Versorgungsaufwendungen	0,00	7.500,00	4.700,00
51700000	Zuführungen zu Ehrensoldrückstellungen (K)	E9 Personal- und Versorgungsaufwendungen	0,00	0,00	0,00
52470000	Sonstige Verbrauchsmittel (K)	E10 Aufwendungen für Sach- und Dienstleistungen	243,75	500,00	500,00
52920000	Sonstige Aufwendungen für Sach- und Dienstleistungen / sonstige Aufwendungen für Dienstleistungen (K)	E10 Aufwendungen für Sach- und Dienstleistungen	0,00	0,00	0,00
56130000	Aufwendungen für übernommene Reisekosten für Dienstreisen und Dienstgänge (K)	E14 Sonstige laufende Aufwendungen	0,00	50,00	50,00
56920000	Verfüugungsmittel (K)	E14 Sonstige laufende Aufwendungen	0,00	200,00	200,00
		Summe Aufwand:	23.669,11	29.490,00	26.670,00
	Gesamt 11101 Verwaltungssteuerung incl. Gremien:		38.307,89	- 29.490,00	- 26.670,00
11400	Zentrale Dienste, "Rathaus" Zwerchgasse 17				
41510000	Sonderposten aus Zuwendungen (K)	E2 Zuwendungen, allgemeine Umlagen und sonstige	4.172,28	2.150,00	9.170,00
42610000	Leistungsbeteiligung nach dem SGB II / vom Bund (K)	E3 Erträge der sozialen Sicherung	0,00	0,00	0,00
44290000	Kostenerstattungen und Kostenumlagen / von Sonstigen (K)	E6 Kostenerstattungen und Kostenumlagen	0,00	0,00	0,00
46290000	Weitere sonstige laufende Erträge / Sonstige (K)	E7 Sonstige laufende Erträge	0,00	500,00	500,00
		Summe Ertrag:	4.172,28	2.650,00	9.670,00
50221000	Vergütungen (K)	E9 Personal- und Versorgungsaufwendungen	29.426,98	50.550,00	51.620,00
50222000	Leistungszulagen (K)	E9 Personal- und Versorgungsaufwendungen	524,47	950,00	980,00
50320000	Beiträge zu Versorgungskassen / Arbeitnehmer (K)	E9 Personal- und Versorgungsaufwendungen	1.910,60	3.600,00	3.660,00
50420000	Beiträge zur gesetzlichen Sozialversicherung / Arbeitnehmer (K)	E9 Personal- und Versorgungsaufwendungen	6.588,07	11.370,00	11.650,00
50629000	Personalnebenaufwendungen / Arbeitnehmer / Sonstige (K)	E9 Personal- und Versorgungsaufwendungen	0,00	0,00	0,00
50820000	Zuführungen zu Rückstellungen für nicht genommenen Urlaub, Überstunden u.ä. / Arbeitnehmer (K)	E9 Personal- und Versorgungsaufwendungen	2.865,50	0,00	0,00
50890000	Zuführungen zu Rückstellungen für nicht genommenen Urlaub, Überstunden u.ä. / Sonstige (K)	E9 Personal- und Versorgungsaufwendungen	0,00	0,00	0,00
50900000	Pauschalierte Lohnsteuer (auch Zahlungen über Knappschaft) (K)	E9 Personal- und Versorgungsaufwendungen	18,20	10,00	10,00

Ergebnishaushalt nach Leistung und Konto

Leistung-Nr	Bezeichnung		Rechng.-Erg.		
Kontonr	Bezeichnung Konto(K) bzw. Buchungsstelle(B)	Gliederungsposition	Vorvorjahr 2024	Vorjahr 2025	Planjahr 2026
	Bemerkung				
52210000	Heizung (K)	E10 Aufwendungen für Sach- und Dienstleistungen	- 3.884,01	5.500,00	5.500,00
52220000	Strom (K)	E10 Aufwendungen für Sach- und Dienstleistungen	173,57	350,00	350,00
52220010	Strom/Netznutzungsentgelt (K)	E10 Aufwendungen für Sach- und Dienstleistungen	373,51	400,00	400,00
52230000	Wasser (K)	E10 Aufwendungen für Sach- und Dienstleistungen	83,76	250,00	250,00
52240000	Abwasser (K)	E10 Aufwendungen für Sach- und Dienstleistungen	366,98	600,00	600,00
52250000	Abfall (K)	E10 Aufwendungen für Sach- und Dienstleistungen	201,60	210,00	210,00
52310000	Unterhaltung der Grundstücke, Außenanlagen, Gebäude und Gebäudeeinrichtungen (K)	E10 Aufwendungen für Sach- und Dienstleistungen	445,13	2.000,00	2.000,00
52320000	Bewirtschaftung der Grundstücke, Außenanlagen, Gebäude und Gebäudeeinrichtungen (K)	E10 Aufwendungen für Sach- und Dienstleistungen	125,19	300,00	300,00
52370000	Unterhaltung der Betriebs- und Geschäftsausstattung (K)	E10 Aufwendungen für Sach- und Dienstleistungen	0,00	200,00	200,00
52380000	Geringwertige Geräte, Ausstattungs-, Ausrüstungs- und sonstige Gebrauchsgegenstände (K)	E10 Aufwendungen für Sach- und Dienstleistungen	373,85	500,00	500,00
52470000	Sonstige Verbrauchsmittel (K)	E10 Aufwendungen für Sach- und Dienstleistungen	948,87	300,00	400,00
52470009	CORONA - Hygieneschutzmaßnahmen (K)	E10 Aufwendungen für Sach- und Dienstleistungen	0,00	0,00	0,00
53210000	Abschreibungen auf immaterielle Vermögensgegenstände / gewerbliche Schutzrechte und ähnliche Rechte und Werte sowie Lizenzen an solchen Rechten und Werten (K)	E11 Abschreibungen	833,00	0,00	4.440,00
53470000	Abschreibungen auf bebaute Grundstücke und grundstücksgleiche Rechte / mit Verwaltungsgebäuden (K)	E11 Abschreibungen	4.624,53	3.730,00	5.880,00
53490000	Abschreibungen auf bebaute Grundstücke und grundstücksgleiche Rechte / mit sonstigen Gebäuden (K)	E11 Abschreibungen	2.662,00	2.660,00	2.660,00
53850000	Abschreibung auf Betriebs- und Geschäftsausstattung (K)	E11 Abschreibungen	1.255,35	0,00	3.010,00
56130000	Aufwendungen für übernommene Reisekosten für Dienstreisen und Dienstgänge (K)	E14 Sonstige laufende Aufwendungen	0,00	0,00	0,00
56310000	Büromaterial (K)	E14 Sonstige laufende Aufwendungen	333,98	500,00	500,00
56320000	Fachliteratur, Zeitschriften (K)	E14 Sonstige laufende Aufwendungen	0,00	0,00	0,00
56330000	Porto und Versandkosten (K)	E14 Sonstige laufende Aufwendungen	0,00	30,00	30,00
56340000	Telefon, Datenübertragungskosten (K)	E14 Sonstige laufende Aufwendungen	1.589,27	1.700,00	1.700,00

Ergebnishaushalt nach Leistung und Konto

Leistung-Nr	Bezeichnung		Rechng.-Erg.		
Kontonr	Bezeichnung Konto(K) bzw. Buchungsstelle(B)	Gliederungsposition	Vorvorjahr 2024	Vorjahr 2025	Planjahr 2026
	Bemerkung				
56350000	Geschäftsaufwendungen / öffentliche Bekanntmachungen (K)	E14 Sonstige laufende Aufwendungen	277,51	500,00	500,00
56360000	Öffentlichkeitsarbeit (K)	E14 Sonstige laufende Aufwendungen	2.129,87	1.400,00	1.500,00
Bem.: jährliche Kosten Webseite					
56410000	Versicherungsbeiträge (K)	E14 Sonstige laufende Aufwendungen	2.310,72	2.500,00	2.500,00
Bem.: Davon Unfallkasse 1.030 Euro					
56420000	Beiträge zu Wirtschaftsverbänden, Berufsvertretungen und Vereinen (K)	E14 Sonstige laufende Aufwendungen	55,08	100,00	100,00
56512000	Sachanlagen (K)	E14 Sonstige laufende Aufwendungen	0,00	0,00	0,00
56930000	Repräsentationen (K)	E14 Sonstige laufende Aufwendungen	1.883,86	2.300,00	2.300,00
Summe Aufwand:			58.497,44	92.510,00	103.750,00
Gesamt 11400 Zentrale Dienste, "Rathaus" Zwerggasse 17:			- 54.325,16	- 89.860,00	- 94.080,00
11423	Mietobjekt Sparkassenfiliale im Rathaus				
44120000	Mieten und Pachten (K)	E5 Privatrechtliche Leistungsentgelte	0,00	0,00	0,00
44250000	Kostenerstattungen und Kostenumlagen / vom privaten Bereich (K)	E6 Kostenerstattungen und Kostenumlagen	0,00	0,00	0,00
Summe Ertrag:			0,00	0,00	0,00
52310000	Unterhaltung der Grundstücke, Außenanlagen, Gebäude und Gebäudeeinrichtungen (K)	E10 Aufwendungen für Sach- und Dienstleistungen	0,00	0,00	0,00
Summe Aufwand:			0,00	0,00	0,00
Gesamt 11423 Mietobjekt Sparkassenfiliale im Rathaus:			0,00	0,00	0,00
11425	Abstellraum und Toilettenanlage Zwerggasse 17				
46270000	Versicherungserstattungen (K)	E7 Sonstige laufende Erträge	0,00	0,00	0,00
Summe Ertrag:			0,00	0,00	0,00
52220000	Strom (K)	E10 Aufwendungen für Sach- und Dienstleistungen	1.257,58	1.300,00	1.300,00
52220010	Strom/Netznutzungsentgelt (K)	E10 Aufwendungen für Sach- und Dienstleistungen	0,00	50,00	50,00
52230000	Wasser (K)	E10 Aufwendungen für Sach- und Dienstleistungen	280,73	300,00	300,00
52240000	Abwasser (K)	E10 Aufwendungen für Sach- und Dienstleistungen	248,62	250,00	250,00
52310000	Unterhaltung der Grundstücke, Außenanlagen, Gebäude und Gebäudeeinrichtungen (K)	E10 Aufwendungen für Sach- und Dienstleistungen	0,00	0,00	0,00
52320000	Bewirtschaftung der Grundstücke, Außenanlagen, Gebäude und Gebäudeeinrichtungen (K)	E10 Aufwendungen für Sach- und Dienstleistungen	0,00	0,00	0,00
56410000	Versicherungsbeiträge (K)	E14 Sonstige laufende Aufwendungen	46,13	50,00	50,00
Summe Aufwand:			1.833,06	1.950,00	1.950,00
Gesamt 11425 Abstellraum und Toilettenanlage Zwerggasse 17:			- 1.833,06	- 1.950,00	- 1.950,00
11427	Scheune/Lager Hangen-Weisheimer Straße 28				
52240000	Abwasser (K)	E10 Aufwendungen für Sach- und Dienstleistungen	72,68	70,00	70,00

Ergebnishaushalt nach Leistung und Konto

Leistung-Nr	Bezeichnung		Rechng.-Erg.		
Kontonr	Bezeichnung Konto(K) bzw. Buchungsstelle(B)	Gliederungsposition	Vorvorjahr 2024	Vorjahr 2025	Planjahr 2026
	Bemerkung				
52310000	Unterhaltung der Grundstücke, Außenanlagen, Gebäude und Gebäudeeinrichtungen (K)	E10 Aufwendungen für Sach- und Dienstleistungen	0,00	150,00	150,00
56410000	Versicherungsbeiträge (K)	E14 Sonstige laufende Aufwendungen	0,00	0,00	0,00
Summe Aufwand:			72,68	220,00	220,00
Gesamt 11427 Scheune/Lager Hangen-Weisheimer Straße 28:			- 72,68	- 220,00	- 220,00
11428	sonstige bebaute Grundstücke				
46230000	Erträge aus der Inanspruchnahme von Gewährverträgen usw. (K)	E7 Sonstige laufende Erträge	2.000,00	0,00	0,00
Summe Ertrag:			2.000,00	0,00	0,00
53490000	Abschreibungen auf bebaute Grundstücke und grundstücksgleiche Rechte / mit sonstigen Gebäuden (K)	E11 Abschreibungen	1.993,00	920,00	920,00
Summe Aufwand:			1.993,00	920,00	920,00
Gesamt 11428 sonstige bebaute Grundstücke:			7,00	- 920,00	- 920,00
11429	Unbebaute Grundstücke				
44120000	Mieten und Pachten (K)	E5 Privatrechtliche Leistungsentgelte	561,38	560,00	560,00
44190000	Privatrechtliche Leistungsentgelte / Sonstige (K)	E5 Privatrechtliche Leistungsentgelte	950,00	1.000,00	1.250,00
46112000	Erträge aus der Veräußerung von Grundstücken und Gebäuden (K)	E7 Sonstige laufende Erträge	0,00	0,00	430.000,00
Summe Ertrag:			1.511,38	1.560,00	431.810,00
56390000	Geschäftsaufwendungen / Sonstiges (K)	E14 Sonstige laufende Aufwendungen	0,00	0,00	0,00
56810000	Grundsteuer (K)	E14 Sonstige laufende Aufwendungen	828,19	830,00	1.400,00
Summe Aufwand:			828,19	830,00	1.400,00
Gesamt 11429 Unbebaute Grundstücke:			683,19	730,00	430.410,00
11430	Bauhof / Fuhrpark				
44190000	Privatrechtliche Leistungsentgelte / Sonstige (K)	E5 Privatrechtliche Leistungsentgelte	0,00	0,00	0,00
46112000	Erträge aus der Veräußerung von Grundstücken und Gebäuden (K)	E7 Sonstige laufende Erträge	0,00	0,00	0,00
Summe Ertrag:			0,00	0,00	0,00
52220000	Strom (K)	E10 Aufwendungen für Sach- und Dienstleistungen	36,34	50,00	50,00
52220010	Strom/Netznutzungsentgelt (K)	E10 Aufwendungen für Sach- und Dienstleistungen	181,21	250,00	250,00
52310000	Unterhaltung der Grundstücke, Außenanlagen, Gebäude und Gebäudeeinrichtungen (K)	E10 Aufwendungen für Sach- und Dienstleistungen	213,22	700,00	700,00
52320000	Bewirtschaftung der Grundstücke, Außenanlagen, Gebäude und Gebäudeeinrichtungen (K)	E10 Aufwendungen für Sach- und Dienstleistungen	0,00	100,00	100,00
52350000	Fahrzeugunterhaltung (K)	E10 Aufwendungen für Sach- und Dienstleistungen	3.631,94	3.000,00	3.000,00
52352000	Betriebs- und Schmierstoffe (K)	E10 Aufwendungen für Sach- und Dienstleistungen	1.516,43	1.800,00	1.800,00
52360000	Unterhaltung der Maschinen und technischen Anlagen (K)	E10 Aufwendungen für Sach- und Dienstleistungen	3.963,39	1.500,00	1.500,00

Ergebnishaushalt nach Leistung und Konto

Leistung-Nr	Bezeichnung		Rechng.-Erg.		
Kontonr	Bezeichnung Konto(K) bzw. Buchungsstelle(B)	Gliederungsposition	Vorvorjahr 2024	Vorjahr 2025	Planjahr 2026
	Bemerkung				
52380000	Geringwertige Geräte, Ausstattungs-, Ausrüstungs- und sonstige Gebrauchsgegenstände (K)	E10 Aufwendungen für Sach- und Dienstleistungen	1.679,33	1.000,00	1.000,00
52470000	Sonstige Verbrauchsmittel (K)	E10 Aufwendungen für Sach- und Dienstleistungen	68,06	100,00	100,00
53490000	Abschreibungen auf bebaute Grundstücke und grundstücksgleiche Rechte / mit sonstigen Gebäuden (K)	E11 Abschreibungen	3.378,00	3.380,00	3.380,00
53810000	Fahrzeuge (K)	E11 Abschreibungen	3.827,00	1.640,00	0,00
53850000	Abschreibung auf Betriebs- und Geschäftsausstattung (K)	E11 Abschreibungen	773,00	770,00	1.070,00
56150000	Aufwendungen für Dienst- und Schutzkleidung, persönliche Ausrüstungsgegenstände (K)	E14 Sonstige laufende Aufwendungen	151,94	300,00	300,00
56410000	Versicherungsbeiträge (K)	E14 Sonstige laufende Aufwendungen	1.151,97	1.200,00	1.200,00
56820000	Kraftfahrzeugsteuer (K)	E14 Sonstige laufende Aufwendungen	487,00	500,00	500,00
Summe Aufwand:			21.058,83	16.290,00	14.950,00
Gesamt 11430 Bauhof / Fuhrpark:			- 21.058,83	- 16.290,00	- 14.950,00
12120	Wahlen und sonstige Abstimmungen				
52920000	Sonstige Aufwendungen für Sach- und Dienstleistungen / sonstige Aufwendungen für Dienstleistungen (K)	E10 Aufwendungen für Sach- und Dienstleistungen	375,00	0,00	0,00
Summe Aufwand:			375,00	0,00	0,00
Gesamt 12120 Wahlen und sonstige Abstimmungen:			- 375,00	0,00	0,00
25210	Nichtwissenschaftliche Museen, Sammlungen (Dino-Museum)				
52310000	Unterhaltung der Grundstücke, Außenanlagen, Gebäude und Gebäudeeinrichtungen (K)	E10 Aufwendungen für Sach- und Dienstleistungen	0,00	0,00	0,00
52370000	Unterhaltung der Betriebs- und Geschäftsausstattung (K)	E10 Aufwendungen für Sach- und Dienstleistungen	0,00	0,00	0,00
52380000	Geringwertige Geräte, Ausstattungs-, Ausrüstungs- und sonstige Gebrauchsgegenstände (K)	E10 Aufwendungen für Sach- und Dienstleistungen	605,84	0,00	0,00
52470000	Sonstige Verbrauchsmittel (K)	E10 Aufwendungen für Sach- und Dienstleistungen	300,00	0,00	0,00
Summe Aufwand:			905,84	0,00	0,00
Gesamt 25210 Nichtwissenschaftliche Museen, Sammlungen (Dino-Museum):			- 905,84	0,00	0,00
26114	Freilichtbühnen				
52220000	Strom (K)	E10 Aufwendungen für Sach- und Dienstleistungen	- 12,06	20,00	20,00
52220010	Strom/Netznutzungsentgelt (K)	E10 Aufwendungen für Sach- und Dienstleistungen	135,53	150,00	150,00
52310000	Unterhaltung der Grundstücke, Außenanlagen, Gebäude und Gebäudeeinrichtungen (K)	E10 Aufwendungen für Sach- und Dienstleistungen	0,00	0,00	0,00
52370000	Unterhaltung der Betriebs- und Geschäftsausstattung (K)	E10 Aufwendungen für Sach- und Dienstleistungen	0,00	0,00	0,00
52380000	Geringwertige Geräte, Ausstattungs-, Ausrüstungs- und sonstige Gebrauchsgegenstände (K)	E10 Aufwendungen für Sach- und Dienstleistungen	0,00	0,00	0,00

Ergebnishaushalt nach Leistung und Konto

Leistung-Nr	Bezeichnung		Rechng.-Erg.		
Kontonr	Bezeichnung Konto(K) bzw. Buchungsstelle(B)	Gliederungsposition	Vorvorjahr 2024	Vorjahr 2025	Planjahr 2026
	Bemerkung				
		Summe Aufwand:	123,47	170,00	170,00
		Gesamt 26114 Freilichtbühnen:	- 123,47	- 170,00	- 170,00
28110	Zuschüsse an Vereine				
54150000	Zuweisungen und Zuschüsse für laufende Zwecke / an den privaten Bereich (K)	E12 Zuwendungen, Umlagen und sonstige Transferaufwendungen	0,00	0,00	0,00
54190000	Zuweisungen und Zuschüsse für laufende Zwecke / an Sonstige (K)	E12 Zuwendungen, Umlagen und sonstige Transferaufwendungen	20.650,00	5.600,00	5.600,00
		Summe Aufwand:	20.650,00	5.600,00	5.600,00
		Gesamt 28110 Zuschüsse an Vereine:	- 20.650,00	- 5.600,00	- 5.600,00
28113	Heimat- und Brauchtumpflege - Allgemein				
41510000	Sonderposten aus Zuwendungen (K)	E2 Zuwendungen, allgemeine Umlagen und sonstige	3.874,02	3.870,00	3.870,00
46290000	Weitere sonstige laufende Erträge / Sonstige (K)	E7 Sonstige laufende Erträge	0,00	0,00	0,00
		Summe Ertrag:	3.874,02	3.870,00	3.870,00
50221000	Vergütungen (K)	E9 Personal- und Versorgungsaufwendungen	11.419,11	22.380,00	22.660,00
50222000	Leistungszulagen (K)	E9 Personal- und Versorgungsaufwendungen	202,80	420,00	430,00
50320000	Beiträge zu Versorgungskassen / Arbeitnehmer (K)	E9 Personal- und Versorgungsaufwendungen	874,11	1.800,00	1.830,00
50420000	Beiträge zur gesetzlichen Sozialversicherung / Arbeitnehmer (K)	E9 Personal- und Versorgungsaufwendungen	2.546,58	4.950,00	5.030,00
50629000	Personalnebenaufwendungen / Arbeitnehmer / Sonstige (K)	E9 Personal- und Versorgungsaufwendungen	0,00	0,00	0,00
50820000	Zuführungen zu Rückstellungen für nicht genommenen Urlaub, Überstunden u.ä. / Arbeitnehmer (K)	E9 Personal- und Versorgungsaufwendungen	1.098,00	0,00	0,00
50900000	Pauschalierte Lohnsteuer (auch Zahlungen über Knappschaft) (K)	E9 Personal- und Versorgungsaufwendungen	11,74	10,00	10,00
52310000	Unterhaltung der Grundstücke, Außenanlagen, Gebäude und Gebäudeeinrichtungen (K)	E10 Aufwendungen für Sach- und Dienstleistungen	1.689,62	2.500,00	2.500,00
52370000	Unterhaltung der Betriebs- und Geschäftsausstattung (K)	E10 Aufwendungen für Sach- und Dienstleistungen	0,00	0,00	0,00
52380000	Geringwertige Geräte, Ausstattungs-, Ausrüstungs- und sonstige Gebrauchsgegenstände (K)	E10 Aufwendungen für Sach- und Dienstleistungen	66,00	600,00	600,00
52440000	Laborbedarf, Werkstättenbedarf, Lebensmittel, Arzneimittel, Verbandstoffe, Sanitätsverbrauchsmaterial, Baumaterial, sonstiger Anstaltsbedarf, Saat- und Pflanzgut (K)	E10 Aufwendungen für Sach- und Dienstleistungen	83,10	0,00	0,00
52470000	Sonstige Verbrauchsmittel (K)	E10 Aufwendungen für Sach- und Dienstleistungen	1.289,87	1.200,00	1.200,00
52480000	Sonstige bezogene Leistungen (K)	E10 Aufwendungen für Sach- und Dienstleistungen	647,60	1.000,00	1.000,00
53580000	Straßen, Wege, Plätze und Verkehrsmittelanlagen (K)	E11 Abschreibungen	6.795,84	6.800,00	6.800,00
53710000	Kunstgegenstände (K)	E11 Abschreibungen	1.104,96	1.110,00	1.110,00
		Summe Aufwand:	27.829,33	42.770,00	43.170,00

Ergebnishaushalt nach Leistung und Konto

Leistung-Nr	Bezeichnung		Rechng.-Erg.		
Kontonr	Bezeichnung Konto(K) bzw. Buchungsstelle(B)	Gliederungsposition	Vorvorjahr 2024	Vorjahr 2025	Planjahr 2026
	Bemerkung				
Gesamt 28113 Heimat- und Brauchtumspflege - Allgemein:			- 23.955,31	- 38.900,00	- 39.300,00
28118	Seniorenveranstaltungen				
41443000	Zuweisungen und Zuschüsse für laufende Zwecke / vom öffentlichen Bereich / von der EU / von Gemeinden und Gemeindeverbänden (K)	E2 Zuwendungen, allgemeine Umlagen und sonstige	379,44	450,00	450,00
Summe Ertrag:			379,44	450,00	450,00
52470000	Sonstige Verbrauchsmittel (K)	E10 Aufwendungen für Sach- und Dienstleistungen	1.270,76	1.200,00	1.200,00
52480000	Sonstige bezogene Leistungen (K)	E10 Aufwendungen für Sach- und Dienstleistungen	1.428,00	1.800,00	1.800,00
Summe Aufwand:			2.698,76	3.000,00	3.000,00
Gesamt 28118 Seniorenveranstaltungen:			- 2.319,32	- 2.550,00	- 2.550,00
28124	Gemeinde- und Kreischroniken				
52920000	Sonstige Aufwendungen für Sach- und Dienstleistungen / sonstige Aufwendungen für Dienstleistungen (K)	E10 Aufwendungen für Sach- und Dienstleistungen	0,00	2.000,00	2.000,00
<i>Bem.: Chronik wurde in 2025 nicht erstellt</i>					
Summe Aufwand:			0,00	2.000,00	2.000,00
Gesamt 28124 Gemeinde- und Kreischroniken:			0,00	- 2.000,00	- 2.000,00
36521	Kindertagesstätte				
41442000	Zuweisungen und Zuschüsse für laufende Zwecke / vom öffentlichen Bereich / von der EU / vom Land (K)	E2 Zuwendungen, allgemeine Umlagen und sonstige	0,00	0,00	0,00
41443000	Zuweisungen und Zuschüsse für laufende Zwecke / vom öffentlichen Bereich / von der EU / von Gemeinden und Gemeindeverbänden (K)	E2 Zuwendungen, allgemeine Umlagen und sonstige	445.077,14	455.000,00	0,00
41510000	Sonderposten aus Zuwendungen (K)	E2 Zuwendungen, allgemeine Umlagen und sonstige	5.343,00	4.610,00	4.610,00
43210000	Entgelte für die Benutzung von öffentlichen Einrichtungen und für wirtschaftliche Dienstleistungen (K)	E4 Öffentlich-rechtliche Leistungsentgelte	0,00	0,00	0,00
43400000	Beteiligung Essenskosten (K)	E4 Öffentlich-rechtliche Leistungsentgelte	25.684,60	26.200,00	0,00
44120000	Mieten und Pachten (K)	E5 Privatrechtliche Leistungsentgelte	160,00	160,00	160,00
<i>Bem.: für Photovoltaikanlage/Energiegenossenschaft Alzey</i>					
44249000	Kostenerstattungen und Kostenumlagen / vom öffentlichen Bereich / von der EU / vom sonstigen öffentlichen Bereich (K)	E6 Kostenerstattungen und Kostenumlagen	517,35	0,00	0,00
44290000	Kostenerstattungen und Kostenumlagen / von Sonstigen (K)	E6 Kostenerstattungen und Kostenumlagen	0,00	0,00	0,00
46270000	Versicherungserstattungen (K)	E7 Sonstige laufende Erträge	0,00	0,00	0,00
46290000	Weitere sonstige laufende Erträge / Sonstige (K)	E7 Sonstige laufende Erträge	265,00	0,00	0,00
Summe Ertrag:			477.047,09	485.970,00	4.770,00
50221000	Vergütungen (K)	E9 Personal- und Versorgungsaufwendungen	373.440,25	384.790,00	0,00
50222000	Leistungszulagen (K)	E9 Personal- und Versorgungsaufwendungen	7.178,71	6.820,00	0,00
50320000	Beiträge zu Versorgungskassen / Arbeitnehmer (K)	E9 Personal- und Versorgungsaufwendungen	32.218,21	31.100,00	0,00

Ergebnishaushalt nach Leistung und Konto

Leistung-Nr	Bezeichnung		Rechng.-Erg.		
Kontonr	Bezeichnung Konto(K) bzw. Buchungsstelle(B)	Gliederungsposition	Vorvorjahr 2024	Vorjahr 2025	Planjahr 2026
	Bemerkung				
50420000	Beiträge zur gesetzlichen Sozialversicherung / Arbeitnehmer (K)	E9 Personal- und Versorgungsaufwendungen	84.600,03	85.870,00	0,00
50520000	Beihilfen, Unterstützungsleistungen und dergleichen / Arbeitnehmer (K)	E9 Personal- und Versorgungsaufwendungen	0,00	0,00	0,00
50629000	Personalnebenaufwendungen / Arbeitnehmer / Sonstige (K)	E9 Personal- und Versorgungsaufwendungen	225,42	320,00	0,00
50820000	Zuführungen zu Rückstellungen für nicht genommenen Urlaub, Überstunden u.ä. / Arbeitnehmer (K)	E9 Personal- und Versorgungsaufwendungen	6.690,44	0,00	0,00
50900000	Pauschalierte Lohnsteuer (auch Zahlungen über Knappschaft) (K)	E9 Personal- und Versorgungsaufwendungen	228,87	70,00	0,00
52210000	Heizung (K)	E10 Aufwendungen für Sach- und Dienstleistungen	- 1.620,88	5.500,00	5.000,00
52220000	Strom (K)	E10 Aufwendungen für Sach- und Dienstleistungen	1.104,99	1.200,00	1.200,00
52220010	Strom/Netznutzungsentgelt (K)	E10 Aufwendungen für Sach- und Dienstleistungen	848,00	900,00	900,00
52230000	Wasser (K)	E10 Aufwendungen für Sach- und Dienstleistungen	849,21	850,00	850,00
52240000	Abwasser (K)	E10 Aufwendungen für Sach- und Dienstleistungen	1.416,76	1.400,00	1.400,00
52250000	Abfall (K)	E10 Aufwendungen für Sach- und Dienstleistungen	403,20	410,00	410,00
52310000	Unterhaltung der Grundstücke, Außenanlagen, Gebäude und Gebäudeeinrichtungen (K)	E10 Aufwendungen für Sach- und Dienstleistungen	6.221,87	5.000,00	5.000,00
52320000	Bewirtschaftung der Grundstücke, Außenanlagen, Gebäude und Gebäudeeinrichtungen (K)	E10 Aufwendungen für Sach- und Dienstleistungen	4.651,43	4.400,00	0,00
52370000	Unterhaltung der Betriebs- und Geschäftsausstattung (K)	E10 Aufwendungen für Sach- und Dienstleistungen	0,00	500,00	500,00
52380000	Geringwertige Geräte, Ausstattungs-, Ausrüstungs- und sonstige Gebrauchsgegenstände (K)	E10 Aufwendungen für Sach- und Dienstleistungen	1.299,95	2.500,00	0,00
52420000	Essenskosten (K)	E10 Aufwendungen für Sach- und Dienstleistungen	26.452,40	26.200,00	0,00
52470000	Sonstige Verbrauchsmittel (K)	E10 Aufwendungen für Sach- und Dienstleistungen	1.089,54	2.000,00	0,00
52470009	CORONA - Hygieneschutzmaßnahmen (K)	E10 Aufwendungen für Sach- und Dienstleistungen	0,00	0,00	0,00
52480000	Sonstige bezogene Leistungen (K)	E10 Aufwendungen für Sach- und Dienstleistungen	128,00	250,00	0,00
52543000	Kostenerstattungen / an den öffentlichen Bereich / an die EU / an Gemeinden und Gemeindeverbände (K)	E10 Aufwendungen für Sach- und Dienstleistungen	0,00	0,00	94.020,00
52921000	Honorar Sprachförderung/Aufwendungen für Dienstleistungen (K)	E10 Aufwendungen für Sach- und Dienstleistungen	0,00	0,00	0,00

Ergebnishaushalt nach Leistung und Konto

Leistung-Nr	Bezeichnung		Rechng.-Erg.		
Kontonr	Bezeichnung Konto(K) bzw. Buchungsstelle(B)	Gliederungsposition	Vorvorjahr 2024	Vorjahr 2025	Planjahr 2026
	Bemerkung				
53420000	Abschreibungen auf bebaute Grundstücke und grundstücksgleiche Rechte / mit sozialen Einrichtungen (K)	E11 Abschreibungen	8.543,00	8.540,00	8.540,00
53490000	Abschreibungen auf bebaute Grundstücke und grundstücksgleiche Rechte / mit sonstigen Gebäuden (K)	E11 Abschreibungen	303,00	300,00	300,00
53620000	Abschreibungen auf Bauten auf fremdem Grund und Boden / soziale Einrichtungen (K)	E11 Abschreibungen	0,00	0,00	0,00
53850000	Abschreibung auf Betriebs- und Geschäftsausstattung (K)	E11 Abschreibungen	740,00	0,00	260,00
56120000	Aufwendungen für Aus- und Fortbildung, Umschulung (K)	E14 Sonstige laufende Aufwendungen	2.315,96	1.500,00	0,00
56130000	Aufwendungen für übernommene Reisekosten für Dienstreisen und Dienstgänge (K)	E14 Sonstige laufende Aufwendungen	44,00	150,00	0,00
56190000	Sonstige Personalnebenaufwendungen (K)	E14 Sonstige laufende Aufwendungen	0,00	0,00	0,00
56259000	Sachverständigen-, Gerichts- und ähnliche Aufwendungen / Sonstige (K)	E14 Sonstige laufende Aufwendungen	0,00	0,00	0,00
56310000	Büromaterial (K)	E14 Sonstige laufende Aufwendungen	892,95	700,00	0,00
56320000	Fachliteratur, Zeitschriften (K)	E14 Sonstige laufende Aufwendungen	612,45	800,00	0,00
56340000	Telefon, Datenübertragungskosten (K)	E14 Sonstige laufende Aufwendungen	928,34	950,00	0,00
56350000	Geschäftsaufwendungen / öffentliche Bekanntmachungen (K)	E14 Sonstige laufende Aufwendungen	0,00	400,00	0,00
56410000	Versicherungsbeiträge (K)	E14 Sonstige laufende Aufwendungen	5.115,23	5.300,00	950,00
Summe Aufwand:			566.921,33	578.720,00	119.330,00
Gesamt 36521 Kindertagesstätte:			- 89.874,24	- 92.750,00	- 114.560,00
36613	Spielplätze u.Ä.				
41510000	Sonderposten aus Zuwendungen (K)	E2 Zuwendungen, allgemeine Umlagen und sonstige	0,00	0,00	0,00
Summe Ertrag:			0,00	0,00	0,00
50221000	Vergütungen (K)	E9 Personal- und Versorgungsaufwendungen	0,00	0,00	0,00
50420000	Beiträge zur gesetzlichen Sozialversicherung / Arbeitnehmer (K)	E9 Personal- und Versorgungsaufwendungen	0,00	0,00	0,00
50900000	Pauschalierte Lohnsteuer (auch Zahlungen über Knappschaft) (K)	E9 Personal- und Versorgungsaufwendungen	0,00	0,00	0,00
52310000	Unterhaltung der Grundstücke, Außenanlagen, Gebäude und Gebäudeeinrichtungen (K)	E10 Aufwendungen für Sach- und Dienstleistungen	0,00	1.500,00	1.500,00
52320000	Bewirtschaftung der Grundstücke, Außenanlagen, Gebäude und Gebäudeeinrichtungen (K)	E10 Aufwendungen für Sach- und Dienstleistungen	130,90	500,00	500,00
53850000	Abschreibung auf Betriebs- und Geschäftsausstattung (K)	E11 Abschreibungen	0,00	0,00	160,00
Summe Aufwand:			130,90	2.000,00	2.160,00
Gesamt 36613 Spielplätze u.Ä.:			- 130,90	- 2.000,00	- 2.160,00
36614	Jugendräume, -heime				
52220000	Strom (K)	E10 Aufwendungen für Sach- und Dienstleistungen	11,94	10,00	10,00

Ergebnishaushalt nach Leistung und Konto

Leistung-Nr	Bezeichnung		Rechng.-Erg.		
Kontonr	Bezeichnung Konto(K) bzw. Buchungsstelle(B)	Gliederungsposition	Vorvorjahr 2024	Vorjahr 2025	Planjahr 2026
	Bemerkung				
52220010	Strom/Netznutzungsentgelt (K)	E10 Aufwendungen für Sach- und Dienstleistungen	116,33	120,00	120,00
	Summe Aufwand:		128,27	130,00	130,00
	Gesamt 36614 Jugendräume, -heime:		- 128,27	- 130,00	- 130,00
42121	Förderung des Baues von vereinseigenen Sportanlagen				
53230000	Abschreibungen auf immaterielle Vermögensgegenstände / gezahlte Investitionszuschüsse als Nutzungsberechtigter (K)	E11 Abschreibungen	1.336,00	1.340,00	1.340,00
	Summe Aufwand:		1.336,00	1.340,00	1.340,00
	Gesamt 42121 Förderung des Baues von vereinseigenen Sportanlagen:		- 1.336,00	- 1.340,00	- 1.340,00
42410	Sportanlagen				
52240000	Abwasser (K)	E10 Aufwendungen für Sach- und Dienstleistungen	480,24	500,00	500,00
	Summe Aufwand:		480,24	500,00	500,00
	Gesamt 42410 Sportanlagen:		- 480,24	- 500,00	- 500,00
51100	Orts- und Regionalplanung				
43190000	Verwaltungsgebühren einschließlich Erstattung von Auslagen / Sonstige (K)	E4 Öffentlich-rechtliche Leistungsentgelte	144,00	200,00	200,00
	Summe Ertrag:		144,00	200,00	200,00
56250000	Sachverständigen-, Gerichts- und ähnliche Aufwendungen (K)	E14 Sonstige laufende Aufwendungen	7.559,62	40.000,00	25.000,00
	Bem.: Rd. 12.360 € allg. Planungskosten + 4.000 € Schallgutachten + 4.000 € Bodengutachten + x = ca. 25.000 € Kita lt. Fachamt				
	Summe Aufwand:		7.559,62	40.000,00	25.000,00
	Gesamt 51100 Orts- und Regionalplanung:		- 7.415,62	- 39.800,00	- 24.800,00
51130	Dorferneuerung				
56250000	Sachverständigen-, Gerichts- und ähnliche Aufwendungen (K)	E14 Sonstige laufende Aufwendungen	486,39	0,00	0,00
	Summe Aufwand:		486,39	0,00	0,00
	Gesamt 51130 Dorferneuerung:		- 486,39	0,00	0,00
51160	Umlegungs-, Flurbereinigungsverfahren				
56250000	Sachverständigen-, Gerichts- und ähnliche Aufwendungen (K)	E14 Sonstige laufende Aufwendungen	17.149,27	80.000,00	0,00
	Summe Aufwand:		17.149,27	80.000,00	0,00
	Gesamt 51160 Umlegungs-, Flurbereinigungsverfahren:		- 17.149,27	- 80.000,00	0,00
52300	Denkmäler				
41510000	Sonderposten aus Zuwendungen (K)	E2 Zuwendungen, allgemeine Umlagen und sonstige	335,00	340,00	340,00
	Summe Ertrag:		335,00	340,00	340,00
52340000	Unterhaltung von Kunstgegenständen und Denkmälern (K)	E10 Aufwendungen für Sach- und Dienstleistungen	0,00	0,00	0,00
53640000	Kulturanlagen (K)	E11 Abschreibungen	933,00	930,00	930,00
53710000	Kunstgegenstände (K)	E11 Abschreibungen	0,00	0,00	0,00
53720000	Kulturdenkmäler (K)	E11 Abschreibungen	0,00	0,00	0,00
56410000	Versicherungsbeiträge (K)	E14 Sonstige laufende Aufwendungen	38,44	40,00	40,00
	Summe Aufwand:		971,44	970,00	970,00
	Gesamt 52300 Denkmäler:		- 636,44	- 630,00	- 630,00

Ergebnishaushalt nach Leistung und Konto

Leistung-Nr	Bezeichnung		Rechng.-Erg.		
Kontonr	Bezeichnung Konto(K) bzw. Buchungsstelle(B)	Gliederungsposition	Vorvorjahr 2024	Vorjahr 2025	Planjahr 2026
	Bemerkung				
53111	Ausbau von Windenergieanlagen / Photovoltaik-Freiflächenanlagen § 6 EEG				
46290000	Weitere sonstige laufende Erträge / Sonstige (K)	E7 Sonstige laufende Erträge	1.569,91	0,00	0,00
		Summe Ertrag:	1.569,91	0,00	0,00
Gesamt 53111	Ausbau von Windenergieanlagen / Photovoltaik-Freiflächenanlagen § 6 EEG:		1.569,91	0,00	0,00
54111	Gemeindestraßen				
41510000	Sonderposten aus Zuwendungen (K)	E2 Zuwendungen, allgemeine Umlagen und sonstige	697,00	700,00	700,00
43225000	Entgelte / für die Sondernutzung von Straßen (K)	E4 Öffentlich-rechtliche Leistungsentgelte	229,50	0,00	0,00
43700000	Erträge aus der Auflösung von Sonderposten für Beiträge und ähnliche Entgelte (K)	E4 Öffentlich-rechtliche Leistungsentgelte	40.184,21	40.180,00	40.180,00
44190000	Privatrechtliche Leistungsentgelte / Sonstige (K)	E5 Privatrechtliche Leistungsentgelte	0,00	0,00	0,00
46270000	Versicherungserstattungen (K)	E7 Sonstige laufende Erträge	0,00	0,00	0,00
		Summe Ertrag:	41.110,71	40.880,00	40.880,00
52330000	Unterhaltung des Infrastrukturvermögens (K)	E10 Aufwendungen für Sach- und Dienstleistungen	3.761,93	4.000,00	34.000,00
Bem.: 30.000 € Bauwerkssanierung (Brückensanierung) lt. Mitteilung Fachamt					
53580000	Straßen, Wege, Plätze und Verkehrslenkungsanlagen (K)	E11 Abschreibungen	49.781,00	49.780,00	49.780,00
56250000	Sachverständigen-, Gerichts- und ähnliche Aufwendungen (K)	E14 Sonstige laufende Aufwendungen	0,00	4.000,00	0,00
		Summe Aufwand:	53.542,93	57.780,00	83.780,00
	Gesamt 54111 Gemeindestraßen:		- 12.432,22	- 16.900,00	- 42.900,00
54112	Verkehrsausstattung (Straßenbeleuchtung, Signalanlagen, Verkehrszeichen)				
41510000	Sonderposten aus Zuwendungen (K)	E2 Zuwendungen, allgemeine Umlagen und sonstige	444,16	0,00	0,00
		Summe Ertrag:	444,16	0,00	0,00
52220000	Strom (K)	E10 Aufwendungen für Sach- und Dienstleistungen	10.838,56	8.000,00	8.000,00
52220010	Strom/Netznutzungsentgelt (K)	E10 Aufwendungen für Sach- und Dienstleistungen	2.526,22	2.600,00	2.600,00
52220020	Strom/Betrieb gemeins. genutzter Anlagen (K)	E10 Aufwendungen für Sach- und Dienstleistungen	228,48	350,00	350,00
52330000	Unterhaltung des Infrastrukturvermögens (K)	E10 Aufwendungen für Sach- und Dienstleistungen	85.737,75	25.500,00	7.500,00
52380000	Geringwertige Geräte, Ausstattungs-, Ausrüstungs- und sonstige Gebrauchsgegenstände (K)	E10 Aufwendungen für Sach- und Dienstleistungen	0,00	100,00	100,00
53580000	Straßen, Wege, Plätze und Verkehrslenkungsanlagen (K)	E11 Abschreibungen	0,00	0,00	0,00
53590000	Abschreibungen auf das Infrastrukturvermögen (einschließlich Grundstücke und grundstücksgleiche Rechte) / sonstige Bauten des Infrastrukturvermögens (K)	E11 Abschreibungen	407,00	410,00	410,00
53850000	Abschreibung auf Betriebs- und Geschäftsausstattung (K)	E11 Abschreibungen	889,33	0,00	0,00

Ergebnishaushalt nach Leistung und Konto

Leistung-Nr	Bezeichnung		Rechng.-Erg.		
Kontonr	Bezeichnung Konto(K) bzw. Buchungsstelle(B)	Gliederungsposition	Vorvorjahr 2024	Vorjahr 2025	Planjahr 2026
	Bemerkung				
56512000	Sachanlagen (K)	E14 Sonstige laufende Aufwendungen	0,00	0,00	0,00
Summe Aufwand:			100.627,34	36.960,00	18.960,00
Gesamt 54112 Verkehrsausstattung (Straßenbeleuchtung, Signalanlagen, Verkehrszeichen):			- 100.183,18	- 36.960,00	- 18.960,00
54113	Buswartehäuschen Bahnhofstraße 3				
41510000	Sonderposten aus Zuwendungen (K)	E2 Zuwendungen, allgemeine Umlagen und sonstige	3.526,68	3.530,00	3.530,00
Summe Ertrag:			3.526,68	3.530,00	3.530,00
52310000	Unterhaltung der Grundstücke, Außenanlagen, Gebäude und Gebäudeeinrichtungen (K)	E10 Aufwendungen für Sach- und Dienstleistungen	0,00	100,00	100,00
53490000	Abschreibungen auf bebaute Grundstücke und grundstücksgleiche Rechte / mit sonstigen Gebäuden (K)	E11 Abschreibungen	0,00	0,00	0,00
53590000	Abschreibungen auf das Infrastrukturvermögen (einschließlich Grundstücke und grundstücksgleiche Rechte) / sonstige Bauten des Infrastrukturvermögens (K)	E11 Abschreibungen	6.498,24	6.500,00	6.510,00
56410000	Versicherungsbeiträge (K)	E14 Sonstige laufende Aufwendungen	59,95	60,00	60,00
Summe Aufwand:			6.558,19	6.660,00	6.670,00
Gesamt 54113 Buswartehäuschen Bahnhofstraße 3:			- 3.031,51	- 3.130,00	- 3.140,00
54116	Fahrradwege				
41510000	Sonderposten aus Zuwendungen (K)	E2 Zuwendungen, allgemeine Umlagen und sonstige	286,51	0,00	3.440,00
Summe Ertrag:			286,51	0,00	3.440,00
53580000	Straßen, Wege, Plätze und Verkehrslenkungsanlagen (K)	E11 Abschreibungen	286,51	0,00	3.440,00
Summe Aufwand:			286,51	0,00	3.440,00
Gesamt 54116 Fahrradwege:			0,00	0,00	0,00
54117	Gehwege				
41510000	Sonderposten aus Zuwendungen (K)	E2 Zuwendungen, allgemeine Umlagen und sonstige	2.821,88	2.820,00	2.820,00
43700000	Erträge aus der Auflösung von Sonderposten für Beiträge und ähnliche Entgelte (K)	E4 Öffentlich-rechtliche Leistungsentgelte	1.202,00	1.200,00	1.200,00
Summe Ertrag:			4.023,88	4.020,00	4.020,00
53580000	Straßen, Wege, Plätze und Verkehrslenkungsanlagen (K)	E11 Abschreibungen	6.300,00	6.300,00	6.300,00
Summe Aufwand:			6.300,00	6.300,00	6.300,00
Gesamt 54117 Gehwege:			- 2.276,12	- 2.280,00	- 2.280,00
54140	Straßenoberflächenentwässerung				
41510000	Sonderposten aus Zuwendungen (K)	E2 Zuwendungen, allgemeine Umlagen und sonstige	56,18	50,00	50,00
43700000	Erträge aus der Auflösung von Sonderposten für Beiträge und ähnliche Entgelte (K)	E4 Öffentlich-rechtliche Leistungsentgelte	1.485,00	1.490,00	1.480,00
Summe Ertrag:			1.541,18	1.540,00	1.530,00
52320000	Bewirtschaftung der Grundstücke, Außenanlagen, Gebäude und Gebäudeeinrichtungen (K)	E10 Aufwendungen für Sach- und Dienstleistungen	26.866,63	27.500,00	27.500,00

Ergebnishaushalt nach Leistung und Konto

Leistung-Nr	Bezeichnung		Rechng.-Erg.		
Kontonr	Bezeichnung Konto(K) bzw. Buchungsstelle(B)	Gliederungsposition	Vorvorjahr 2024	Vorjahr 2025	Planjahr 2026
	Bemerkung				
53230000	Abschreibungen auf immaterielle Vermögensgegenstände / gezahlte Investitionszuschüsse als Nutzungsberechtigter (K)	E11 Abschreibungen	1.679,00	1.680,00	1.680,00
Summe Aufwand:			28.545,63	29.180,00	29.180,00
Gesamt 54140 Straßenoberflächenentwässerung:			- 27.004,45	- 27.640,00	- 27.650,00
54150	Konzessionsabgaben				
46251000	Konzessionsabgaben - Elektrizitätsversorgung (K)	E7 Sonstige laufende Erträge	18.478,73	25.600,00	25.600,00
46252000	Konzessionsabgaben - Gasversorgung (K)	E7 Sonstige laufende Erträge	2.506,46	2.800,00	2.800,00
46254000	Konzessionsabgaben - Windkraftanlage (K)	E7 Sonstige laufende Erträge	50.027,36	44.000,00	44.000,00
Summe Ertrag:			71.012,55	72.400,00	72.400,00
Gesamt 54150 Konzessionsabgaben:			71.012,55	72.400,00	72.400,00
54600	Bereitstellung von Parkplätzen				
52310000	Unterhaltung der Grundstücke, Außenanlagen, Gebäude und Gebäudeeinrichtungen (K)	E10 Aufwendungen für Sach- und Dienstleistungen	0,00	50,00	50,00
Summe Aufwand:			0,00	50,00	50,00
Gesamt 54600 Bereitstellung von Parkplätzen:			0,00	- 50,00	- 50,00
54702	Bürgerbus				
52543000	Kostenerstattungen / an den öffentlichen Bereich / an die EU / an Gemeinden und Gemeindeverbände (K)	E10 Aufwendungen für Sach- und Dienstleistungen	232,29	230,00	230,00
Summe Aufwand:			232,29	230,00	230,00
Gesamt 54702 Bürgerbus:			- 232,29	- 230,00	- 230,00
55100	Baumkataster				
52310000	Unterhaltung der Grundstücke, Außenanlagen, Gebäude und Gebäudeeinrichtungen (K)	E10 Aufwendungen für Sach- und Dienstleistungen	15.290,61	20.000,00	55.000,00
Summe Aufwand:			15.290,61	20.000,00	55.000,00
Gesamt 55100 Baumkataster:			- 15.290,61	- 20.000,00	- 55.000,00
55120	Erholungseinrichtungen (Grillplatz am Böllenbach)				
43210000	Entgelte für die Benutzung von öffentlichen Einrichtungen und für wirtschaftliche Dienstleistungen (K)	E4 Öffentlich-rechtliche Leistungsentgelte	650,00	700,00	1.000,00
44250000	Kostenerstattungen und Kostenumlagen / vom privaten Bereich (K)	E6 Kostenerstattungen und Kostenumlagen	540,00	540,00	540,00
Summe Ertrag:			1.190,00	1.240,00	1.540,00
50221000	Vergütungen (K)	E9 Personal- und Versorgungsaufwendungen	803,91	2.110,00	2.840,00
50222000	Leistungszulagen (K)	E9 Personal- und Versorgungsaufwendungen	31,26	30,00	40,00
50320000	Beiträge zu Versorgungskassen / Arbeitnehmer (K)	E9 Personal- und Versorgungsaufwendungen	0,00	110,00	110,00
50420000	Beiträge zur gesetzlichen Sozialversicherung / Arbeitnehmer (K)	E9 Personal- und Versorgungsaufwendungen	235,55	610,00	820,00
50900000	Pauschalierte Lohnsteuer (auch Zahlungen über Knappschaft) (K)	E9 Personal- und Versorgungsaufwendungen	16,70	30,00	40,00
52220000	Strom (K)	E10 Aufwendungen für Sach- und Dienstleistungen	221,44	300,00	300,00

Ergebnishaushalt nach Leistung und Konto

Leistung-Nr	Bezeichnung		Rechng.-Erg.		
Kontonr	Bezeichnung Konto(K) bzw. Buchungsstelle(B)	Gliederungsposition	Vorvorjahr 2024	Vorjahr 2025	Planjahr 2026
	Bemerkung				
52220010	Strom/Netznutzungsentgelt (K)	E10 Aufwendungen für Sach- und Dienstleistungen	0,00	300,00	300,00
52230000	Wasser (K)	E10 Aufwendungen für Sach- und Dienstleistungen	131,61	150,00	150,00
52240000	Abwasser (K)	E10 Aufwendungen für Sach- und Dienstleistungen	9,22	50,00	50,00
52310000	Unterhaltung der Grundstücke, Außenanlagen, Gebäude und Gebäudeeinrichtungen (K)	E10 Aufwendungen für Sach- und Dienstleistungen	39,84	250,00	250,00
52320000	Bewirtschaftung der Grundstücke, Außenanlagen, Gebäude und Gebäudeeinrichtungen (K)	E10 Aufwendungen für Sach- und Dienstleistungen	0,00	50,00	50,00
52370000	Unterhaltung der Betriebs- und Geschäftsausstattung (K)	E10 Aufwendungen für Sach- und Dienstleistungen	0,00	0,00	0,00
52380000	Geringwertige Geräte, Ausstattungs-, Ausrüstungs- und sonstige Gebrauchsgegenstände (K)	E10 Aufwendungen für Sach- und Dienstleistungen	0,00	100,00	100,00
52470000	Sonstige Verbrauchsmittel (K)	E10 Aufwendungen für Sach- und Dienstleistungen	0,00	0,00	0,00
56410000	Versicherungsbeiträge (K)	E14 Sonstige laufende Aufwendungen	80,72	90,00	90,00
Summe Aufwand:			1.570,25	4.180,00	5.140,00
Gesamt 55120 Erholungseinrichtungen (Grillplatz am Böllenbach):			- 380,25	- 2.940,00	- 3.600,00
55121	Naturdenkmal Effenring/Effenkranz				
41510000	Sonderposten aus Zuwendungen (K)	E2 Zuwendungen, allgemeine Umlagen und sonstige	2.951,00	2.950,00	2.950,00
Summe Ertrag:			2.951,00	2.950,00	2.950,00
53440000	Abschreibungen auf bebaute Grundstücke und grundstücksgleiche Rechte / mit Kulturanlagen (K)	E11 Abschreibungen	4.984,00	4.980,00	4.980,00
Summe Aufwand:			4.984,00	4.980,00	4.980,00
Gesamt 55121 Naturdenkmal Effenring/Effenkranz:			- 2.033,00	- 2.030,00	- 2.030,00
55211	Unterhaltung von öffentlichen Gewässern				
56250000	Sachverständigen-, Gerichts- und ähnliche Aufwendungen (K)	E14 Sonstige laufende Aufwendungen	0,00	5.000,00	5.000,00
Bem.:	Ansatz gemäß Fachabteilung für Hochwasserschutz- und Starkregenschutzkonzept- Vortrag von 2025				
Summe Aufwand:			0,00	5.000,00	5.000,00
Gesamt 55211 Unterhaltung von öffentlichen Gewässern:			0,00	- 5.000,00	- 5.000,00
55300	Friedhofs- und Bestattungswesen				
41510000	Sonderposten aus Zuwendungen (K)	E2 Zuwendungen, allgemeine Umlagen und sonstige	448,00	450,00	450,00
43120000	Gebühren für die Erteilung von Bescheiden (u.a. Genehmigungen, Ablehnungen, Untersagungen) (K)	E4 Öffentlich-rechtliche Leistungsentgelte	130,00	100,00	100,00
43224000	Entgelte / für das Bestattungswesen (K)	E4 Öffentlich-rechtliche Leistungsentgelte	10.776,00	7.000,00	7.000,00
43224001	Bestattungswesen-Gebühren für Grababräumung (K)	E4 Öffentlich-rechtliche Leistungsentgelte	0,00	0,00	0,00
46112000	Erträge aus der Veräußerung von Grundstücken und Gebäuden (K)	E7 Sonstige laufende Erträge	0,00	0,00	0,00

Ergebnishaushalt nach Leistung und Konto

Leistung-Nr	Bezeichnung		Rechng.-Erg.		
Kontonr	Bezeichnung Konto(K) bzw. Buchungsstelle(B)	Gliederungsposition	Vorvorjahr 2024	Vorjahr 2025	Planjahr 2026
	Bemerkung				
		Summe Ertrag:	11.354,00	7.550,00	7.550,00
50221000	Vergütungen (K)	E9 Personal- und Versorgungsaufwendungen	13.425,34	24.370,00	24.410,00
50222000	Leistungszulagen (K)	E9 Personal- und Versorgungsaufwendungen	225,66	450,00	450,00
50320000	Beiträge zu Versorgungskassen / Arbeitnehmer (K)	E9 Personal- und Versorgungsaufwendungen	902,40	1.890,00	1.920,00
50420000	Beiträge zur gesetzlichen Sozialversicherung / Arbeitnehmer (K)	E9 Personal- und Versorgungsaufwendungen	3.369,10	5.800,00	5.760,00
50629000	Personalnebenaufwendungen / Arbeitnehmer / Sonstige (K)	E9 Personal- und Versorgungsaufwendungen	0,00	0,00	0,00
50820000	Zuführungen zu Rückstellungen für nicht genommenen Urlaub, Überstunden u.ä. / Arbeitnehmer (K)	E9 Personal- und Versorgungsaufwendungen	1.226,80	0,00	0,00
50900000	Pauschalierte Lohnsteuer (auch Zahlungen über Knappschaft) (K)	E9 Personal- und Versorgungsaufwendungen	26,45	20,00	10,00
52220000	Strom (K)	E10 Aufwendungen für Sach- und Dienstleistungen	635,01	500,00	500,00
52220010	Strom/Netznutzungsentgelt (K)	E10 Aufwendungen für Sach- und Dienstleistungen	439,44	450,00	450,00
52230000	Wasser (K)	E10 Aufwendungen für Sach- und Dienstleistungen	386,73	400,00	400,00
52240000	Abwasser (K)	E10 Aufwendungen für Sach- und Dienstleistungen	120,34	130,00	130,00
52310000	Unterhaltung der Grundstücke, Außenanlagen, Gebäude und Gebäudeeinrichtungen (K)	E10 Aufwendungen für Sach- und Dienstleistungen	1.058,26	1.500,00	1.500,00
52370000	Unterhaltung der Betriebs- und Geschäftsausstattung (K)	E10 Aufwendungen für Sach- und Dienstleistungen	0,00	0,00	0,00
52380000	Geringwertige Geräte, Ausstattungs-, Ausrüstungs- und sonstige Gebrauchsgegenstände (K)	E10 Aufwendungen für Sach- und Dienstleistungen	0,00	500,00	500,00
52480000	Sonstige bezogene Leistungen (K)	E10 Aufwendungen für Sach- und Dienstleistungen	1.082,90	500,00	500,00
53490000	Abschreibungen auf bebaute Grundstücke und grundstücksgleiche Rechte / mit sonstigen Gebäuden (K)	E11 Abschreibungen	2.420,00	2.420,00	2.420,00
56250000	Sachverständigen-, Gerichts- und ähnliche Aufwendungen (K)	E14 Sonstige laufende Aufwendungen	214,02	230,00	230,00
56410000	Versicherungsbeiträge (K)	E14 Sonstige laufende Aufwendungen	535,04	570,00	570,00
		Summe Aufwand:	26.067,49	39.730,00	39.750,00
		Gesamt 55300 Friedhofs- und Bestattungswesen:	- 14.713,49	- 32.180,00	- 32.200,00
55340	Kriegsgräber, jüdische Friedhöfe				
41442000	Zuweisungen und Zuschüsse für laufende Zwecke / vom öffentlichen Bereich / von der EU / vom Land (K)	E2 Zuwendungen, allgemeine Umlagen und sonstige	1.138,50	1.130,00	1.130,00
		Summe Ertrag:	1.138,50	1.130,00	1.130,00
52310000	Unterhaltung der Grundstücke, Außenanlagen, Gebäude und Gebäudeeinrichtungen (K)	E10 Aufwendungen für Sach- und Dienstleistungen	125,00	1.130,00	1.130,00
		Summe Aufwand:	125,00	1.130,00	1.130,00

Ergebnishaushalt nach Leistung und Konto

Leistung-Nr	Bezeichnung		Rechng.-Erg.		
Kontonr	Bezeichnung Konto(K) bzw. Buchungsstelle(B)	Gliederungsposition	Vorvorjahr 2024	Vorjahr 2025	Planjahr 2026
	Bemerkung				
Gesamt 55340 Kriegsgräber, jüdische Friedhöfe:			1.013,50	0,00	0,00
55400	Ökokonto				
43700000	Erträge aus der Auflösung von Sonderposten für Beiträge und ähnliche Entgelte (K)	E4 Öffentlich-rechtliche Leistungsentgelte	833,04	830,00	830,00
44120000	Mieten und Pachten (K)	E5 Privatrechtliche Leistungsentgelte	13.017,85	13.000,00	13.000,00
Summe Ertrag:			13.850,89	13.830,00	13.830,00
52310000	Unterhaltung der Grundstücke, Außenanlagen, Gebäude und Gebäudeeinrichtungen (K)	E10 Aufwendungen für Sach- und Dienstleistungen	3.332,00	3.350,00	3.350,00
53300000	Abschreibungen auf unbebaute Grundstücke und grundstücksgleiche Rechte (K)	E11 Abschreibungen	1.465,92	1.470,00	1.470,00
56410000	Versicherungsbeiträge (K)	E14 Sonstige laufende Aufwendungen	240,99	250,00	250,00
Summe Aufwand:			5.038,91	5.070,00	5.070,00
Gesamt 55400 Ökokonto:			8.811,98	8.760,00	8.760,00
55590	Feldwege				
41510000	Sonderposten aus Zuwendungen (K)	E2 Zuwendungen, allgemeine Umlagen und sonstige	9.576,00	9.580,00	9.580,00
43230000	Entgelte für die Unterhaltung von Straßen, Wirtschaftswegen u.a. öffentlichen Einrichtungen (K)	E4 Öffentlich-rechtliche Leistungsentgelte	0,00	0,00	9.000,00
44190100	Privatrechtl. Leistungsentgelte-Wegenutzungsgebühr Windkraft (K)	E5 Privatrechtliche Leistungsentgelte	550,00	0,00	550,00
46254000	Konzessionsabgaben - Windkraftanlage (K)	E7 Sonstige laufende Erträge	200,00	200,00	200,00
46290000	Weitere sonstige laufende Erträge / Sonstige (K)	E7 Sonstige laufende Erträge	0,00	2.500,00	0,00
<i>Bem.: Einzahlung durch den Jagdpachtverein</i>					
Summe Ertrag:			10.326,00	12.280,00	19.330,00
52330000	Unterhaltung des Infrastrukturvermögens (K)	E10 Aufwendungen für Sach- und Dienstleistungen	0,00	10.000,00	10.000,00
<i>Bem.: Ansatz für Reparaturen an Wirtschaftswegen. Gegenfinanzierung erfolgt ab 2026 durch die Erhebung eines Wegebau-Beitrags sowie ggf. über die Einzahlung aus der Jagdpacht.</i>					
53580000	Straßen, Wege, Plätze und Verkehrslenkungsanlagen (K)	E11 Abschreibungen	9.576,00	9.580,00	9.580,00
Summe Aufwand:			9.576,00	19.580,00	19.580,00
Gesamt 55590 Feldwege:			750,00	- 7.300,00	- 250,00
57311	Durchführung von Märkten, Kerben				
52220000	Strom (K)	E10 Aufwendungen für Sach- und Dienstleistungen	75,14	100,00	100,00
52220010	Strom/Netznutzungsentgelt (K)	E10 Aufwendungen für Sach- und Dienstleistungen	0,00	150,00	150,00
52380000	Geringwertige Geräte, Ausstattungs-, Ausrüstungs- und sonstige Gebrauchsgegenstände (K)	E10 Aufwendungen für Sach- und Dienstleistungen	0,00	0,00	0,00
52470000	Sonstige Verbrauchsmittel (K)	E10 Aufwendungen für Sach- und Dienstleistungen	295,18	500,00	500,00
52480000	Sonstige bezogene Leistungen (K)	E10 Aufwendungen für Sach- und Dienstleistungen	223,85	500,00	500,00
Summe Aufwand:			594,17	1.250,00	1.250,00

Ergebnishaushalt nach Leistung und Konto

Leistung-Nr	Bezeichnung		Rechng.-Erg.		
Kontonr	Bezeichnung Konto(K) bzw. Buchungsstelle(B)	Gliederungsposition	Vorvorjahr 2024	Vorjahr 2025	Planjahr 2026
	Bemerkung				
Gesamt 57311 Durchführung von Märkten, Kerben:			- 594,17	- 1.250,00	- 1.250,00
57312	Dorfgemeinschaftshaus				
41510000	Sonderposten aus Zuwendungen (K)	E2 Zuwendungen, allgemeine Umlagen und sonstige	1.279,00	1.280,00	1.280,00
44120000	Mieten und Pachten (K)	E5 Privatrechtliche Leistungsentgelte	190,00	200,00	200,00
44121000	Vermietung Bürgersaal (K)	E5 Privatrechtliche Leistungsentgelte	5.705,00	6.000,00	6.000,00
44250000	Kostenerstattungen und Kostenumlagen / vom privaten Bereich (K)	E6 Kostenerstattungen und Kostenumlagen	126,00	500,00	500,00
Summe Ertrag:			7.300,00	7.980,00	7.980,00
50221000	Vergütungen (K)	E9 Personal- und Versorgungsaufwendungen	3.264,96	2.520,00	2.580,00
50222000	Leistungszulagen (K)	E9 Personal- und Versorgungsaufwendungen	45,72	50,00	50,00
50320000	Beiträge zu Versorgungskassen / Arbeitnehmer (K)	E9 Personal- und Versorgungsaufwendungen	66,01	0,00	0,00
50420000	Beiträge zur gesetzlichen Sozialversicherung / Arbeitnehmer (K)	E9 Personal- und Versorgungsaufwendungen	747,73	650,00	660,00
50820000	Zuführungen zu Rückstellungen für nicht genommenen Urlaub, Überstunden u.ä. / Arbeitnehmer (K)	E9 Personal- und Versorgungsaufwendungen	257,50	0,00	0,00
50900000	Pauschalierte Lohnsteuer (auch Zahlungen über Knappschaft) (K)	E9 Personal- und Versorgungsaufwendungen	0,61	0,00	0,00
52210000	Heizung (K)	E10 Aufwendungen für Sach- und Dienstleistungen	- 7,30	2.200,00	2.200,00
52220000	Strom (K)	E10 Aufwendungen für Sach- und Dienstleistungen	275,74	400,00	400,00
52220010	Strom/Netznutzungsentgelt (K)	E10 Aufwendungen für Sach- und Dienstleistungen	0,00	400,00	400,00
52230000	Wasser (K)	E10 Aufwendungen für Sach- und Dienstleistungen	205,71	210,00	210,00
52240000	Abwasser (K)	E10 Aufwendungen für Sach- und Dienstleistungen	134,08	150,00	150,00
52310000	Unterhaltung der Grundstücke, Außenanlagen, Gebäude und Gebäudeeinrichtungen (K)	E10 Aufwendungen für Sach- und Dienstleistungen	1.571,13	1.500,00	1.500,00
52320000	Bewirtschaftung der Grundstücke, Außenanlagen, Gebäude und Gebäudeeinrichtungen (K)	E10 Aufwendungen für Sach- und Dienstleistungen	434,67	500,00	500,00
52370000	Unterhaltung der Betriebs- und Geschäftsausstattung (K)	E10 Aufwendungen für Sach- und Dienstleistungen	0,00	200,00	200,00
52380000	Geringwertige Geräte, Ausstattungs-, Ausrüstungs- und sonstige Gebrauchsgegenstände (K)	E10 Aufwendungen für Sach- und Dienstleistungen	135,80	200,00	200,00
52440000	Laborbedarf, Werkstättenbedarf, Lebensmittel, Arzneimittel, Verbandstoffe, Sanitätsverbrauchsmaterial, Baumaterial, sonstiger Anstaltsbedarf, Saat- und Pflanzgut (K)	E10 Aufwendungen für Sach- und Dienstleistungen	20,70	0,00	0,00

Ergebnishaushalt nach Leistung und Konto

Leistung-Nr	Bezeichnung		Rechng.-Erg.		
Kontonr	Bezeichnung Konto(K) bzw. Buchungsstelle(B)	Gliederungsposition	Vorvorjahr 2024	Vorjahr 2025	Planjahr 2026
	Bemerkung				
52470000	Sonstige Verbrauchsmittel (K)	E10 Aufwendungen für Sach- und Dienstleistungen	0,00	0,00	0,00
53490000	Abschreibungen auf bebaute Grundstücke und grundstücksgleiche Rechte / mit sonstigen Gebäuden (K)	E11 Abschreibungen	6.141,00	6.140,00	6.140,00
53850000	Abschreibung auf Betriebs- und Geschäftsausstattung (K)	E11 Abschreibungen	0,00	0,00	0,00
56259000	Sachverständigen-, Gerichts- und ähnliche Aufwendungen / Sonstige (K)	E14 Sonstige laufende Aufwendungen	0,00	0,00	0,00
56410000	Versicherungsbeiträge (K)	E14 Sonstige laufende Aufwendungen	736,98	800,00	800,00
Bem.: 31 € Ausstellungsversicherung					
Summe Aufwand:			14.031,04	15.920,00	15.990,00
Gesamt 57312 Dorfgemeinschaftshaus:			- 6.731,04	- 7.940,00	- 8.010,00
57314	Gaststätten (Scheunencafé)				
41510000	Sonderposten aus Zuwendungen (K)	E2 Zuwendungen, allgemeine Umlagen und sonstige	4.592,00	4.590,00	4.590,00
44120000	Mieten und Pachten (K)	E5 Privatrechtliche Leistungsentgelte	1.060,00	1.050,00	1.500,00
46290000	Weitere sonstige laufende Erträge / Sonstige (K)	E7 Sonstige laufende Erträge	2.458,00	2.400,00	2.400,00
Summe Ertrag:			8.110,00	8.040,00	8.490,00
50221000	Vergütungen (K)	E9 Personal- und Versorgungsaufwendungen	1.612,60	1.260,00	1.290,00
50222000	Leistungszulagen (K)	E9 Personal- und Versorgungsaufwendungen	22,85	20,00	30,00
50320000	Beiträge zu Versorgungskassen / Arbeitnehmer (K)	E9 Personal- und Versorgungsaufwendungen	32,99	0,00	0,00
50420000	Beiträge zur gesetzlichen Sozialversicherung / Arbeitnehmer (K)	E9 Personal- und Versorgungsaufwendungen	369,06	330,00	330,00
50820000	Zuführungen zu Rückstellungen für nicht genommenen Urlaub, Überstunden u.ä. / Arbeitnehmer (K)	E9 Personal- und Versorgungsaufwendungen	128,80	0,00	0,00
50900000	Pauschalierte Lohnsteuer (auch Zahlungen über Knappschaft) (K)	E9 Personal- und Versorgungsaufwendungen	0,00	0,00	0,00
52210000	Heizung (K)	E10 Aufwendungen für Sach- und Dienstleistungen	- 946,81	2.000,00	2.000,00
52310000	Unterhaltung der Grundstücke, Außenanlagen, Gebäude und Gebäudeeinrichtungen (K)	E10 Aufwendungen für Sach- und Dienstleistungen	1.862,96	1.600,00	600,00
52320000	Bewirtschaftung der Grundstücke, Außenanlagen, Gebäude und Gebäudeeinrichtungen (K)	E10 Aufwendungen für Sach- und Dienstleistungen	0,00	200,00	200,00
52370000	Unterhaltung der Betriebs- und Geschäftsausstattung (K)	E10 Aufwendungen für Sach- und Dienstleistungen	96,00	500,00	500,00
52380000	Geringwertige Geräte, Ausstattungs-, Ausrüstungs- und sonstige Gebrauchsgegenstände (K)	E10 Aufwendungen für Sach- und Dienstleistungen	76,90	200,00	200,00
52470000	Sonstige Verbrauchsmittel (K)	E10 Aufwendungen für Sach- und Dienstleistungen	0,00	150,00	150,00
53490000	Abschreibungen auf bebaute Grundstücke und grundstücksgleiche Rechte / mit sonstigen Gebäuden (K)	E11 Abschreibungen	7.214,00	7.210,00	7.210,00
53710000	Kunstgegenstände (K)	E11 Abschreibungen	0,00	0,00	0,00

Ergebnishaushalt nach Leistung und Konto

Leistung-Nr	Bezeichnung		Rechng.-Erg.		
Kontonr	Bezeichnung Konto(K) bzw. Buchungsstelle(B)	Gliederungsposition	Vorvorjahr 2024	Vorjahr 2025	Planjahr 2026
	Bemerkung				
53830000	Betriebsvorrichtungen (K)	E11 Abschreibungen	2.103,00	2.100,00	2.100,00
56410000	Versicherungsbeiträge (K)	E14 Sonstige laufende Aufwendungen	589,98	600,00	600,00
Summe Aufwand:			13.162,33	16.170,00	15.210,00
Gesamt 57314 Gaststätten (Scheunencafé):			- 5.052,33	- 8.130,00	- 6.720,00
57318	Glockenanlage Kirchgasse 20				
52310000	Unterhaltung der Grundstücke, Außenanlagen, Gebäude und Gebäudeeinrichtungen (K)	E10 Aufwendungen für Sach- und Dienstleistungen	538,53	5.000,00	5.000,00
52590000	Kostenerstattungen / an Sonstige (K)	E10 Aufwendungen für Sach- und Dienstleistungen	175,00	180,00	180,00
56410000	Versicherungsbeiträge (K)	E14 Sonstige laufende Aufwendungen	164,88	180,00	180,00
Summe Aufwand:			878,41	5.360,00	5.360,00
Gesamt 57318 Glockenanlage Kirchgasse 20:			- 878,41	- 5.360,00	- 5.360,00
61112	Gemeindesteuern				
40110000	Grundsteuer A (K)	E1 Steuern und ähnliche Abgaben	16.436,53	11.000,00	12.000,00
40120000	Grundsteuer B (K)	E1 Steuern und ähnliche Abgaben	149.602,46	170.000,00	175.000,00
40130000	Gewerbsteuer (K)	E1 Steuern und ähnliche Abgaben	261.132,40	183.950,00	200.000,00
40330000	Hundesteuer (K)	E1 Steuern und ähnliche Abgaben	6.082,51	6.100,00	5.700,00
47200000	Zinsen aus Stundungen und Verrentungen (K)	E17 Zinserträge und sonstige Finanzerträge	0,00	0,00	0,00
Summe Ertrag:			433.253,90	371.050,00	392.700,00
56551000	Einzelwertberichtigung (K)	E14 Sonstige laufende Aufwendungen	- 3.459,32	0,00	0,00
Summe Aufwand:			- 3.459,32	0,00	0,00
Gesamt 61112 Gemeindesteuern:			436.713,22	371.050,00	392.700,00
61113	Gemeindeanteil Einkommensteuer				
40210000	Gemeindeanteil an der Einkommensteuer (K)	E1 Steuern und ähnliche Abgaben	725.497,21	762.100,00	798.440,00
Summe Ertrag:			725.497,21	762.100,00	798.440,00
Gesamt 61113 Gemeindeanteil Einkommensteuer:			725.497,21	762.100,00	798.440,00
61114	Gemeindeanteil Umsatzsteuer				
40220000	Gemeindeanteil an der Umsatzsteuer (K)	E1 Steuern und ähnliche Abgaben	11.537,53	11.530,00	14.100,00
Summe Ertrag:			11.537,53	11.530,00	14.100,00
Gesamt 61114 Gemeindeanteil Umsatzsteuer:			11.537,53	11.530,00	14.100,00
61131	Schlüsselzuweisungen, Investitionsschlüsselzuweisungen				
41110000	Schlüsselzuweisungen / vom Land (K)	E2 Zuwendungen, allgemeine Umlagen und sonstige	0,00	0,00	0,00
41111000	Schlüsselzuweisung A (K)	E2 Zuwendungen, allgemeine Umlagen und sonstige	268.258,00	136.490,00	0,00
41112000	Schlüsselzuweisung B1 (K)	E2 Zuwendungen, allgemeine Umlagen und sonstige	17.446,00	0,00	14.810,00
Summe Ertrag:			285.704,00	136.490,00	14.810,00
Gesamt 61131 Schlüsselzuweisungen, Investitionsschlüsselzuweisungen:			285.704,00	136.490,00	14.810,00

Ergebnishaushalt nach Leistung und Konto

Leistung-Nr	Bezeichnung		Rechn.-Erg.		
Kontonr	Bezeichnung Konto(K) bzw. Buchungsstelle(B)	Gliederungsposition	Vorvorjahr 2024	Vorjahr 2025	Planjahr 2026
	Bemerkung				
61132	Sonstige allgemeine Zuweisungen				
41330000	Sonstige allgemeine Zuweisungen / von der EU / von Gemeinden und Gemeindeverbänden (K)	E2 Zuwendungen, allgemeine Umlagen und sonstige	18.107,40	0,00	0,00
	Summe Ertrag:		18.107,40	0,00	0,00
	Gesamt 61132 Sonstige allgemeine Zuweisungen:		18.107,40	0,00	0,00
61154	Kreisumlage				
54421000	Allgemeine Umlagen an Gemeindeverbände / Landkreise (K)	E12 Zuwendungen, Umlagen und sonstige Transferaufwendungen	631.453,00	650.690,00	657.180,00
Bem.:	zugrunde liegende Steuerkraftmesszahl = 1.357.817; die Festsetzung der Kreisumlage beträgt unverändert 48,4 %				
	Summe Aufwand:		631.453,00	650.690,00	657.180,00
	Gesamt 61154 Kreisumlage:		- 631.453,00	- 650.690,00	- 657.180,00
61155	Verbandsgemeindeumlage				
54423000	Allgemeine Umlagen an Gemeindeverbände / Verbandsgemeinden (K)	E12 Zuwendungen, Umlagen und sonstige Transferaufwendungen	471.233,00	479.040,00	509.180,00
Bem.:	zugrunde liegende Steuerkraftmesszahl = 1.357.817; die VG-Umlage wird sich um 1,5 % Punkte erhöhen= auf 37,5 %				
	Summe Aufwand:		471.233,00	479.040,00	509.180,00
	Gesamt 61155 Verbandsgemeindeumlage:		- 471.233,00	- 479.040,00	- 509.180,00
61159	Sonderposten für Belastungen aus dem kommunalen Finanzausgleich				
46612000	Erträge aus der Auflösung von Sonderposten mit Rücklageanteil (K)	E7 Sonstige laufende Erträge	41.285,00	103.150,00	159.170,00
	Summe Ertrag:		41.285,00	103.150,00	159.170,00
56560000	Einstellungen und Zuschreibungen in die Sonderposten (K)	E14 Sonstige laufende Aufwendungen	103.150,00	0,00	24.690,00
	Summe Aufwand:		103.150,00	0,00	24.690,00
	Gesamt 61159 Sonderposten für Belastungen aus dem kommunalen Finanzausgleich:		- 61.865,00	103.150,00	134.480,00
61161	Gewerbesteuerumlage				
54310000	Gewerbesteuerumlage (K)	E12 Zuwendungen, Umlagen und sonstige Transferaufwendungen	25.415,75	16.000,00	18.400,00
	Summe Aufwand:		25.415,75	16.000,00	18.400,00
	Gesamt 61161 Gewerbesteuerumlage:		- 25.415,75	- 16.000,00	- 18.400,00
61171	Ausgleichsleistungen nach dem Familienleistungsausgleich (§ 28 LFAG)				
40520000	Ausgleichsleistungen / von der EU / vom Land (K)	E1 Steuern und ähnliche Abgaben	95.781,04	82.500,00	82.800,00
	Summe Ertrag:		95.781,04	82.500,00	82.800,00
	Gesamt 61171 Ausgleichsleistungen nach dem Familienleistungsausgleich (§ 28 LFAG):		95.781,04	82.500,00	82.800,00
61214	Zinserträge (§ 233a AO)				
47920000	Vollverzinsung aus Gewerbesteuer (§ 233a AO) (K)	E17 Zinserträge und sonstige Finanzerträge	284,00	300,00	300,00
	Summe Ertrag:		284,00	300,00	300,00
	Gesamt 61214 Zinserträge (§ 233a AO):		284,00	300,00	300,00
61221	Zinsen Darlehen				
57511000	Zinsaufwendungen und sonstige Finanzaufwendungen / an den inländischen Geldmarkt / an inländische Kreditinstitute / an Banken (K)	E18 Zinsaufwendungen und sonstige Finanzaufwendungen	0,00	21.900,00	21.800,00
	Summe Aufwand:		0,00	21.900,00	21.800,00
	Gesamt 61221 Zinsen Darlehen:		0,00	- 21.900,00	- 21.800,00

Ergebnishaushalt nach Leistung und Konto

Leistung-Nr	Bezeichnung		Rechnng.-Erg.		
Kontonr	Bezeichnung Konto(K) bzw. Buchungsstelle(B)	Gliederungsposition	Vorvorjahr 2024	Vorjahr 2025	Planjahr 2026
	Bemerkung				
61225	Zinsaufwendungen (§ 233a AO)				
57910000	Sonstige Zinsen und sonstige Finanzaufwendungen / aus der Vollverzinsung der Gewerbesteuer (§ 233a AO) (K)	E18 Zinsaufwendungen und sonstige Finanzaufwendungen	2,00	120,00	50,00
		Summe Aufwand:	2,00	120,00	50,00
		Gesamt 61225 Zinsaufwendungen (§ 233a AO):	- 2,00	- 120,00	- 50,00
62600	Beteiligungen				
47990000	Sonstige Zinsen und ähnliche Erträge / Sonstige (K)	E17 Zinserträge und sonstige Finanzerträge	300,00	300,00	300,00
		Summe Ertrag:	300,00	300,00	300,00
57450000	Zinsaufwendungen und sonstige Finanzaufwendungen / an den öffentlichen Bereich / an die EU / an Anstalten (K)	E18 Zinsaufwendungen und sonstige Finanzaufwendungen	0,00	0,00	0,00
		Summe Aufwand:	0,00	0,00	0,00
		Gesamt 62600 Beteiligungen:	300,00	300,00	300,00
		Ertrag Gesamt:	2.342.926,26	2.139.830,00	2.102.330,00
		Aufwand Gesamt:	2.270.903,70	2.342.690,00	1.906.600,00
		Gesamt:	72.022,56	- 202.860,00	195.730,00

Investitionsübersicht

Hauptplan 2026

20 Eppelsheim

Muster 11
(zu § 4 Abs. 12 und 13 GemHVO)

	bis einschl. des Haushalts- vorjahres bereitgestellte Mittel	Ansatz des Haushalts- jahres	Planungs- daten des Haushalts- folgejahres	Planungs- daten des zweiten Haushalts- folgejahres	Planungs- daten des dritten Haushalts- folgejahres	Planungs- daten der weiteren Haushalts- folgejahre bis zum Abschluss der Maßnahme	Gesamtein-/ auszahlungen (über den Gesamt- zeitraum der Maßnahme)
		2026	2027	2028	2029		
Teilhaushalt: Teilhaushalt 1-Aufgaben der Ortsgemeinde							
: 11429 Unbebaute Grundstücke							
Maßnahme: 43 Grundstücksverkäufe -allgemein-							
Summe der Einzahlungen aus Investitionstätigkeit	- 0,00 *	3.552.500,00	0,00	0,00	0,00	0,00	3.552.500,00
Summe der Auszahlungen aus Investitionstätigkeit	0,00	0,00	0,00	0,00	0,00	0,00	0,00
Saldo der Ein- und Auszahlungen aus Investitionstätigkeit	- 0,00	3.552.500,00	0,00	0,00	0,00	0,00	3.552.500,00

Erläuterungen 11429-02960000-43-68510000: geplanter Grundstücksverkauf im NBG

: 11429 Unbebaute Grundstücke							
Maßnahme: 46 NBG (Teiländerung u. Erweiterung) Hangen-Weisheimer-Straße							
Summe der Einzahlungen aus Investitionstätigkeit	0,00	0,00	0,00	0,00	0,00	0,00	0,00
Summe der Auszahlungen aus Investitionstätigkeit	491.886,66 *	150.000,00	0,00	0,00	0,00	0,00	641.886,66 *
Saldo der Ein- und Auszahlungen aus Investitionstätigkeit	- 491.886,66	- 150.000,00	0,00	0,00	0,00	0,00	- 641.886,66

Erläuterungen 11429-09100000-46-78591000: erweiterter Ankauf Grundstücke für NBG Hangen-Weisheimer-Straße

: 36521 Kindertagesstätte							
Maßnahme: 4 Neubau / Erweiterung Kindertagesstätte							
Summe der Einzahlungen aus Investitionstätigkeit	0,00	0,00	0,00	0,00	0,00	0,00	0,00
Summe der Auszahlungen aus Investitionstätigkeit	0,00 *	1.000.000,00	0,00	0,00	0,00	0,00	1.000.000,00 *
Saldo der Ein- und Auszahlungen aus Investitionstätigkeit	0,00	- 1.000.000,00	0,00	0,00	0,00	0,00	- 1.000.000,00

: 54111 Gemeindestraßen							
Maßnahme: 46 NBG (Teiländerung u. Erweiterung) Hangen-Weisheimer-Straße							
Summe der Einzahlungen aus Investitionstätigkeit	0,00	0,00	0,00	0,00	0,00	0,00	0,00
Summe der Auszahlungen aus Investitionstätigkeit	247.610,00 *	2.392.390,00	0,00	0,00	0,00	0,00	2.640.000,00 *
Saldo der Ein- und Auszahlungen aus Investitionstätigkeit	- 247.610,00	- 2.392.390,00	0,00	0,00	0,00	0,00	- 2.640.000,00

Erläuterungen 54111-09640000-46-78593000: Zahlung an Erschließungsträger

: 54117 Gehwege							
Maßnahme: 45 Barrierefreie Bushaltestelle							
Summe der Einzahlungen aus Investitionstätigkeit	0,00 *	34.000,00	0,00	0,00	0,00	0,00	34.000,00
Summe der Auszahlungen aus Investitionstätigkeit	0,00 *	40.000,00	0,00	0,00	0,00	0,00	40.000,00 *

Investitionsübersicht

Hauptplan 2026

20 Eppelsheim

Muster 11
(zu § 4 Abs. 12 und 13 GemHVO)

	bis einschl. des Haushalts- vorjahres bereitgestellte Mittel	Ansatz des Haushalts- jahres	Planungs- daten des Haushalts- folgejahres	Planungs- daten des zweiten Haushalts- folgejahres	Planungs- daten des dritten Haushalts- folgejahres	Planungs- daten der weiteren Haushalts- folgejahre bis zum Abschluss der Maßnahme	Gesamtein-/ auszahlungen (über den Gesamt- zeitraum der Maßnahme)
		2026	2027	2028	2029		
Saldo der Ein- und Auszahlungen aus Investitionstätigkeit	0,00	- 6.000,00	0,00	0,00	0,00	0,00	- 6.000,00

Erläuterungen 54117-09640000-45-78593000: Ansatz gemäß Angaben Fachabteilung
54117-23310000-45-68166200: Ansatz gemäß Angaben Fachabteilung

: 55300 Friedhofs- und Bestattungswesen							
Maßnahme: 42 Umsetzung Parkplätze am Friedhof							
Summe der Einzahlungen aus Investitionstätigkeit	0,00	0,00	0,00	0,00	0,00	0,00	0,00
Summe der Auszahlungen aus Investitionstätigkeit	0,00 *	350.000,00	0,00	0,00	0,00	0,00	350.000,00 *
Saldo der Ein- und Auszahlungen aus Investitionstätigkeit	- 0,00	- 350.000,00	0,00	0,00	0,00	0,00	- 350.000,00

Erläuterungen 55300-09640000-42-78593000: Ansatz gem. Fachabteilung

Summe Einzahlungen Teilhaushalt 1-Aufgaben der Ortsgemeinde :	- 0,00	3.586.500,00	0,00	0,00	0,00	0,00	3.586.500,00
Summe Auszahlungen Teilhaushalt 1-Aufgaben der Ortsgemeinde :	739.496,66	3.932.390,00	0,00	0,00	0,00	0,00	4.671.886,66
Saldo Gesamt Teilhaushalt 1-Aufgaben der Ortsgemeinde :	- 739.496,66	- 345.890,00	0,00	0,00	0,00	0,00	- 1.085.386,66

Summe Einzahlungen Gesamt:	- 0,00	3.586.500,00	0,00	0,00	0,00	0,00	3.586.500,00
Summe Auszahlungen Gesamt:	739.496,66	3.932.390,00	0,00	0,00	0,00	0,00	4.671.886,66
Saldo Gesamt:	- 739.496,66	- 345.890,00	0,00	0,00	0,00	0,00	- 1.085.386,66

* Wert bereinigt um Erneutveranschlagungen; siehe Detailbericht zur Investitionsübersicht!

Übersicht über den Stand der Kreditaufnahmen und ähnlicher Vorgänge

Hauptplan 2026

20 Eppelsheim

Muster 4
(zu § 1 Abs. 1 Nr. 5 GemHVO)

lfd. Nr.	Art (gem. § 47 Abs. 5 Nr. 4 GemHVO)	Stand Beginn- Haushaltsvorjahr 2025	Voraussichtlicher Stand zu Beginn des Haushaltsjahres 2026	Voraussichtlicher Stand zum Ende des Haushaltsjahres 2026
1	Verbindlichkeiten aus Anleihen für Investitionen	0,00	0,00	0,00
2	Verbindlichkeiten aus Anleihen zur Liquiditätssicherung	0,00	0,00	0,00
3	Verbindlichkeiten aus Kreditaufnahmen für Investitionen (gemäß § 103 GemO)	0,00	731.880,00	1.073.270,00
4	Verbindlichkeiten gegenüber der Verbandsgemeinde im Rahmen der Einheitskasse	359.030,00	763.030,00	0,00
5	Verbindlichkeiten gegenüber der Verbandsgemeinde im Rahmen der Einheitskasse, welche bis zum 31.12.2023 entstanden sind abzüglich Schuldübernahme durch Land (PEK-RP)	0,00	0,00	0,00
6	Verbindlichkeiten gegenüber der Verbandsgemeinde im Rahmen der Einheitskasse, welche ab dem 01.01.2024 entstanden sind.	359.030,00	763.030,00	0,00
7	Verbindlichkeiten aus Vorgängen, die Kreditaufnahmen wirtschaftlich gleichkommen	0,00	0,00	0,00
8	Summe der Verbindlichkeiten aus Anleihen, Kreditaufnahmen und ähnlicher Vorgänge	359.030,00	1.494.910,00	1.073.270,00

Stellenplan 2026



Ortsgemeinde Eppelsheim

Stellenplan Hauptplan 2026

20 Eppelsheim

Muster 12
(zu § 5 Abs. 1 bis 3 GemHVO)

Teilhaushalt Beamte/Beschäftigte	Bes.- Gruppe Entgelt- gruppe/ Stufe	Einstiegs- amt	Zahl der Stellen			Stellenvermerke und Erläuterungen
			Soll Haushalts- jahr 2026	Haushaltsvorjahr 2025		
				Soll	Ist 30.06	Haushaltsjahr 2026
1	2	3	4	5	6	7
A. Verwaltung						
Teilhaushalt: (1) Teilhaushalt 1-Aufgaben der Ortsgemeinde						
Beamte						
Ortsbürgermeisterin	AE		1,000	1,000	1,000	nachrichtlich
Summe Beamte Teilhaushalt (1)			1,000	1,000	1,000	
Tariflich Beschäftigte						
Leiter/in Kindertagesstätte	S 13 TVöD (6)		0,000	1,000	1,000	Leistung 36521
Erzieher/in	S 9 TVöD (6)		0,000	0,750	0,750	Teilzeit 29,25/39 ; Leistung 36521
Erzieher/in	S 8a TVöD (3)		0,000	1,000	1,000	Leistung 36521
Erzieher/in	S 8a TVöD (3)		0,000	0,750	0,750	Teilzeit 29,25/39 ; Leistung 36521
Erzieher/in	S 8a TVöD (5)		0,000	0,500	0,500	Teilzeit 19,5/39 ; Leistung 36521
Erzieher/in	S 8a TVöD (6)		0,000	0,700	0,700	Teilzeit 27,25/39 (vorher 22/39) Leistung 36521
Erzieher/in	S 8a TVöD (6)		0,000	0,720	0,720	Teilzit 27,5/39 (vorher 19,5/39) Teilzeit 19,5/39 ; Leistung 36521
Duale Ausbildung zur/zum Erzieher/in	S 2 TvöD (2)		0,000	0,500	0,500	Teilzeit 19,5/39 ; Leistung 36521
Gemeindearbeiter/in	5 TVöD (3)		1,000	1,000	1,000	Leistung 11400: 50% Leistung 28113: 25% Leistung 55300: 25%
Gemeindearbeiter/in	5 TVöD (4)		1,000	1,000	1,000	Leistung 11400: 50% Leistung 28113: 25% Leistung 55300: 25%
Gemeindearbeiter/in	2 TVöD (5)		0,060	0,060	0,060	Teilzeit 10/169,57 Leistung 11400: 3% Leistung 28113: 10% Leistung 55120: 84% Leistung 55300: 3%
Raumpfleger/in	2 TVöD (6)		0,270	0,270	0,270	Teilzeit 46/169,57 Leistung 11400: 56,52% (26 Std.) Leistung 55300: 10,87% (5 Std.) Leistung 57312: 21,84% (10 Std.) Leistung 57314: 10,87% (5 Std.)

Stellenplan Hauptplan 2026

20 Eppelsheim

Muster 12
(zu § 5 Abs. 1 bis 3 GemHVO)

Teilhaushalt Beamte/Beschäftigte	Bes.- Gruppe Entgelt- gruppe/ Stufe	Einstiegs- amt	Zahl der Stellen			Stellenvermerke und Erläuterungen
			Soll Haushalts- jahr 2026	Haushaltsvorjahr 2025		
				Soll	Ist 30.06	Haushaltsjahr 2026
1	2	3	4	5	6	7
Raumpfleger/in	1 TVöD (3)		0,000	0,450	0,450	Teilzeit 17,5/39 Leistung 36521
Raumpfleger/in	1 TVöD (4)		0,000	0,120	0,120	Teilzeit 4,5/39 Leistung 36521
Wirtschaftskraft	1 TVöD (4)		0,000	0,380	0,380	Teilzeit 15/39 Leistung 36521
Berufspraktikant/in - Azubi	BPr		0,000	1,000	1,000	Leistung 36521
Summe Tarifbeschäftigte Teilhaushalt (1)			2,330	9,200	9,200	
Summe Beamte und Tarifbeschäftigte Teilhaushalt (1)			3,330	10,200	10,200	
Summe Beamte Verwaltung			1,000	1,000	1,000	
Summe Tarifbeschäftigte Verwaltung			2,330	9,200	9,200	
Summe Beamte und Tarifbeschäftigte Verwaltung			3,330	10,200	10,200	