

Ortsgemeinde Biebelnheim



in der Verbandsgemeinde
Alzey-Land



ENTWURF

**Haushaltssatzung
Haushaltsplan
2026**

Inhaltsverzeichnis

		<u>Seite</u>
1	Haushaltssatzung	3
2	Vorbericht	6
3	Muster 31 - Höchstbetrag der Verbindlichkeiten ggü. der Verbandsgemeinde	32
4	Freie Finanzspitze	33
5	Ergebnis- und Finanzhaushalt	34
6	Produkt- und Leistungsübersicht	41
7	Teilhaushalt 1	44
8	Teilhaushalt 2	46
9	Ergebnishaushalt nach Leistung und Konten	48
10	Investitionsübersicht	64
11	Übersicht Verbindlichkeiten	65
12	Stellenplan	66

Haushaltssatzung der Ortsgemeinde Biebelnheim für das Haushaltsjahr 2026 vom @@Datum

Der Ortsgemeinderat hat auf Grund von § 95 Gemeindeordnung Rheinland-Pfalz in der derzeit geltenden Fassung, am @@Sitzungsdatum folgende Haushaltssatzung beschlossen, die nach Genehmigung der Kreisverwaltung Alzey-Worms als Kommunalaufsichtsbehörde vom @@Genehmigungsdatum hiermit bekannt gemacht wird:

§ 1 Ergebnis- und Finanzhaushalt

Festgesetzt werden

1. im Ergebnishaushalt

der Gesamtbetrag der Erträge auf	1.131.180,00 Euro
der Gesamtbetrag der Aufwendungen auf	1.127.140,00 Euro
der Jahresfehlbetrag/ -überschuss auf	4.040,00 Euro

2. im Finanzhaushalt

der Saldo der ordentlichen Ein- und Auszahlungen auf	62.150,00 Euro
die Einzahlungen aus Investitionstätigkeit auf	27.200,00 Euro
die Auszahlungen aus Investitionstätigkeit auf	105.000,00 Euro
der Saldo der Ein- und Auszahlungen aus Investitionstätigkeit auf	-77.800,00 Euro
der Saldo der Ein- und Auszahlungen aus Finanzierungstätigkeit auf	15.650,00 Euro

§ 2 Gesamtbetrag der vorgesehenen Kredite

Der Gesamtbetrag der vorgesehenen Kredite, deren Aufnahme zur Finanzierung von Investitionen und Investitionsförderungsmaßnahmen erforderlich ist, wird festgesetzt für

zinslose Kredite auf	--,- Euro
verzinsten Kredite auf	77.800,00 Euro
zusammen auf	77.800,00 Euro

(Ohne Einzahlungen und Auszahlungen der Kredite zur Umschuldung.)

Die Verwaltung wird ermächtigt, im Rahmen der Kreditbeschaffung ergänzende Vereinbarungen zu treffen, die unter Beachtung des Konnexitätsgrundsatzes der Steuerung von Zinsänderungsrisiken sowie der Erzielung günstiger Konditionen bei neuen Krediten und bestehenden Kreditmarktschulden dienen. In der Summe dürfen diese ergänzenden Vereinbarungen 25 v.H. des Gesamtschuldenstandes am Ende des vorangegangenen Haushaltsjahres nicht überschreiten.

§ 3 Verpflichtungsermächtigungen

Der Gesamtbetrag der Ermächtigungen zum Eingehen von Verpflichtungen, die in künftigen Haushaltsjahren zu Auszahlungen für Investitionen und Investitionsförderungsmaßnahmen (Verpflichtungsermächtigungen) führen können, wird festgesetzt auf 0,- Euro.

Die Summe der Verpflichtungsermächtigungen, für die in den künftigen Haushaltsjahren voraussichtlich Investitionskredite aufgenommen werden müssen, beläuft sich auf 0,- Euro.

§ 4 Höchstbetrag der Verbindlichkeiten gegenüber der Einheitskasse

Der Höchstbetrag der Verbindlichkeiten gegenüber der Einheitskasse wird festgesetzt auf 538.850,- Euro.

§ 5 Steuersätze

Die Steuersätze für die Gemeindesteuern werden wie folgt festgesetzt:

- Grundsteuer A auf	345 v. H.
- Grundsteuer B auf	565 v. H.
- Gewerbesteuer auf	400 v. H.

Die Hundesteuer beträgt für Hunde, die innerhalb des Gemeindegebietes gehalten werden

- für den ersten Hund auf	62,-- Euro
- für den zweiten Hund auf	82,-- Euro
- für jeden weiteren Hund auf	102,-- Euro

§ 6 Gebühren und Beiträge

Die Sätze der Gebühren und Beiträge für ständige Gemeindeeinrichtungen nach dem Kommunalabgabengesetz (KAG) werden wie folgt festgesetzt:

- Weinbergshut:	12,00 Euro /ha (100%ige Umlage)
- Wirtschaftswegebeiträge:	30,-- Euro /ha

§ 7 Eigenkapital

Der Stand des Eigenkapitals zum 31.12.2024 (Haushaltsvorvorjahr) betrug 1.432.126,-- Euro. Der voraussichtliche Stand des Eigenkapitals zum 31.12.2025 (Haushaltsvorjahr Planung) beträgt 1.481.506,-- Euro und zum 31.12. 2026 (Haushaltsjahr) 1.485.546,-- Euro.

§ 8 Einzelveranschlagung von Investitionen und Investitionsförderungsmaßnahmen

Investitionen und Investitionsförderungsmaßnahmen oberhalb der Wertgrenze von 10.000,-- Euro sind einzeln im Teilfinanzhaushalt oder in einer Investitionsübersicht darzustellen, ebenso solche Investitionen und Investitionsfördermaßnahmen, die sich über mehrere Jahre erstrecken.

§ 9 Inkrafttreten

Diese Haushaltssatzung tritt am 01.01.2026 in Kraft.

Biebelnheim, den @@Datum

(Marcus Holla)
Ortsbürgermeister

Hinweis:

Die vorstehende Haushaltssatzung für das Haushaltsjahr 2026 wird hiermit öffentlich bekannt gemacht. Die nach § 95 Abs. 4 GemO erforderlichen Genehmigungen der Kreisverwaltung Alzey-Worms zu den Festsetzungen in den §§ 2, 3 und 4 der Haushaltssatzung sind mit Genehmigungsdatum vom @@Genehmigungsdatum erteilt.

Der Haushaltsplan liegt zur Einsichtnahme vom @@Auslagebeginn bis @@Auslageende während der Öffnungszeiten im Rathaus der Verbandsgemeindeverwaltung Alzey-Land, Weinrufstraße 38 (Zimmer 107/118), 55232 Alzey öffentlich aus.

Auf die nachfolgenden Bestimmungen des § 24 Abs. 6 GemO wird hingewiesen:

„Satzungen, die unter Verletzung von Verfahrens- und Formvorschriften dieses Gesetzes oder auf Grund dieses Gesetzes zustande gekommen sind, gelten ein Jahr nach der Bekanntmachung als von Anfang an gültig zustande gekommen. Dies gilt nicht, wenn

1. die Bestimmungen über die Öffentlichkeit der Sitzung, die Genehmigung, die Ausfertigung oder die Bekanntmachung der Satzung verletzt worden sind, oder
2. vor Ablauf der in Satz 1 genannten Frist die Aufsichtsbehörde den Beschluss beanstandet oder jemand die Verletzung der Verfahrens- und Formvorschriften gegenüber der Verbandsgemeindeverwaltung unter Bezeichnung des Sachverhalts, der die Verletzung begründen soll, schriftlich geltend gemacht hat.

Hat jemand eine Verletzung nach Satz 2. Nr. 2 geltend gemacht, so kann auch nach Ablauf der in Satz 1 genannten Frist jedermann diese Verletzung geltend machen.“

Alzey, den @@Datum

(Steffen Unger)
Bürgermeister

Ortsgemeinde Biebelnheim

Haushaltsvorbericht

2026





Inhaltsverzeichnis

1 Allgemeines.....	2
1.1 Gesetzliche Grundlagen.....	2
1.2 Rahmenbedingungen zur Haushaltsplanaufstellung.....	3
2 Übersicht über die Haushaltslage	3
3 Erträge.....	4
3.1 Steuern	5
3.2 Erträge aus Zuwendungen, allgemeinen Umlagen und sonstige Transfererträge	6
3.3 Öffentlich-rechtliche Leistungsentgelte	6
3.4 Privatrechtliche Leistungsentgelte.....	6
3.5 Kostenerstattungen und Kostenumlagen	7
3.6 Sonstige laufende Erträge	7
3.7 Zinserträge und sonstige Finanzerträge.....	8
4 Aufwendungen	8
4.1 Personal- und Versorgungsaufwand	9
4.2 Sach- und Dienstleistungsaufwand	10
4.3 Abschreibungen.....	11
4.4 Zuwendungen, Umlagen und sonstige Transferaufwendungen	11
4.5 Sonstige laufende Aufwendungen.....	14
4.6 Zinsen und sonstige Finanzaufwendungen.....	14
5 Ergebnis	15
6 Finanzhaushalt.....	16
6.1 Investitionstätigkeit	18
6.2 Finanzierungstätigkeit.....	19
7 Bilanz - Entwicklung von Vermögen und Schulden	20
8 Sonstige allgemeine Entwicklungen	25



1 Allgemeines

1.1 Gesetzliche Grundlagen

Der Vorbericht gibt nach § 6 GemHVO RLP einen Überblick über den Stand und die Entwicklung der Haushaltswirtschaft und erläutert die durch den Haushaltsplan gesetzten Rahmenbedingungen. Insbesondere sind die im Haushaltjahr bestehenden Haushaltsrisiken sowie zukünftige Verpflichtungen, die im laufenden Haushaltsjahr entstehen können und Auswirkungen auf künftige Haushaltsjahre haben können, darzustellen.

Zweckbindungen

Nach § 15 GemHVO Rheinland-Pfalz sind Erträge auf die Verwendung für bestimmte Aufwendungen beschränkt, soweit sich dies aus einer rechtlichen Verpflichtung ergibt. Sie können ferner durch Haushaltsvermerk auf die Verwendung für bestimmte Aufwendungen beschränkt werden, soweit sich die Beschränkung aus der Herkunft oder Natur der Erträge ergibt oder ein sachlicher Zusammenhang dies erfordert. Zweckgebundene Mehrerträge dürfen für entsprechende Mehraufwendungen verwendet werden.

Durch Haushaltsvermerk kann bestimmt werden, dass Mehrerträge bestimmte Aufwendungsansätze erhöhen oder Mindererträge bestimmte Aufwendungsansätze vermindern. Ausgenommen hiervon sind Mehrerträge aus Steuern in Höhe des nicht zur Deckung überplanmäßiger Umlageverpflichtungen gebundenen Betrags und Mehrerträge aus allgemeinen Zuweisungen und Umlagen.

Mehraufwendungen gelten nicht als überplanmäßige Aufwendungen. Zweckbindungen gelten für Einzahlungen und daraus zu leistende Auszahlungen entsprechend.

Die Gemeinde Biebelnheim OG hat durch Haushaltsvermerke folgende Zweckbindungen bestimmt: keine

Deckungsfähigkeit

Innerhalb eines Teilergebnishaushalts sind die Ansätze für Aufwendungen gegenseitig deckungsfähig, soweit im Haushaltsplan nichts anderes durch Haushaltsvermerk bestimmt wird. Bei Inanspruchnahme der gegenseitigen Deckungsfähigkeit in einem Teilergebnishaushalt gilt sie auch für entsprechende Ansätze für Auszahlungen im Teilfinanzhaushalt. Die Inanspruchnahme darf nicht zu einer Minderung des Jahresergebnisses und des Saldos der ordentlichen und außerordentlichen Ein- und Auszahlungen führen.

Ansätze für Aufwendungen, die nicht nach Absatz 1 deckungsfähig sind, können durch Haushaltsvermerk für gegenseitig oder einseitig deckungsfähig erklärt werden, soweit sie sachlich zusammenhängen. Absatz 1 Satz 2 und 3 gilt entsprechend.

Ansätze für Auszahlungen aus Investitionstätigkeit können durch Haushaltsvermerk jeweils für gegenseitig oder einseitig deckungsfähig erklärt werden. Das Gleiche gilt für Verpflichtungsermächtigungen.

Ansätze für ordentliche Auszahlungen können zugunsten von Auszahlungen aus Investitionstätigkeit des selben Teilfinanzhaushalts durch Haushaltsvermerk für einseitig deckungsfähig erklärt werden.

Bei Deckungsfähigkeit können die Ermächtigungen aus deckungsberechtigten Ansätzen oder Übertragungen für Aufwendungen und Auszahlungen zulasten der Ermächtigungen aus deckungspflichtigen Ansätzen oder Übertragungen erhöht werden.



Die Gemeinde Biebelnheim OG hat folgende Deckungsfähigkeiten per Haushaltsvermerk erklärt:

1. Gemäß § 16 Abs. 1 GemHVO sind die Ansätze für Aufwendungen/Auszahlungen innerhalb eines Teilhaushaltes gegenseitig deckungsfähig. Dies bezieht sich auf den Teilergebnis- wie auch auf den Teilfinanzhaushalt.
2. Gemäß § 16 Abs. 2 GemHVO werden alle ausgabewirksamen Personal- und Versorgungsaufwendungen im Gesamtergebnishaushalt für gegenseitig deckungsfähig erklärt. Gleichzeitig werden alle Personal- und Versorgungsaufwendungen im Gesamtfinanzhaushalt für gegenseitig deckungsfähig erklärt.
3. Mehrerträge bzw. Mehreinzahlungen dienen zur Deckung von Mehraufwendungen bzw. von Mehrauszahlungen innerhalb des gleichen Teilhaushaltes.
4. In den Teilfinanzhaushalten werden gemäß § 16 Abs. 3 GemHVO die Auszahlungsansätze aus Investitionstätigkeit innerhalb eines Teilfinanzhaushaltes für gegenseitig deckungsfähig erklärt.

1.2 Rahmenbedingungen zur Haushaltsplanaufstellung

Der Planung liegen die Orientierungsdaten des Haushaltsrundschreibens vom 12.11.2025 zugrunde. Entsprechend dieser vorliegenden Daten wurden die Schlüsselzuweisungen, Einnahmen aus dem Gemeindeanteil der Einkommensteuer, der Umsatzsteuer und Ausgleichsleistungen berechnet.

Da die Steuerkraftmesszahl für die Berechnung der Umlagen und der Schlüsselzuweisung im zugrunde liegenden Zeitraum gestiegen ist, erhält die Gemeinde für das Haushaltsjahr 2026 keine Schlüsselzuweisungen (im Vorjahr betrug die Schlüsselzuweisung rd. 40.500 Euro). Für das Haushaltsjahr 2026 steigen dadurch die Umlagegrundlagen nur geringfügig (Steuerkraft zwar höher, aber die Schlüsselzuweisung A ist ebenfalls Teil der Umlagegrundlagen). Dadurch fallen die Kreis- und Verbandsgemeindeumlage nur geringfügig höher aus.

Der Umlagesatz der Kreisumlage bleibt bei 48,4 % Punkten, die Verbandsgemeindeumlage steigt von 36 % Punkten steigt 37,5 % Punkte.

Aufgrund der Mittelanmeldungen im Zuge der Haushaltsplanung beläuft sich das Jahresergebnis auf 4.040 Euro. Gegenüber dem Plan des Vorjahres in Höhe von 49.380 Euro ergibt sich damit eine Veränderung in Höhe von -45.340 Euro.

2 Übersicht über die Haushaltslage

Ergebnisübersicht

	Ergebnis 2024	Plan 2025	Plan 2026
Laufende Erträge aus Verwaltungstätigkeit	1.298.248,95	1.160.340	1.130.660
Laufende Aufwendungen aus Verwaltungstätigkeit	1.289.165,00	1.101.150	1.117.570
Laufendes Ergebnis aus Verwaltungstätigkeit	9.083,95	59.190	13.090
Zins- und sonstige Finanzerträge	484,89	520	520
Zinsen und sonstige Finanzaufwendungen	11.044,76	10.330	9.570
Finanzergebnis	-10.559,87	-9.810	-9.050
Ordentliches Ergebnis	-1.475,92	49.380	4.040
Jahresergebnis	-1.475,92	49.380	4.040
Jahresergebnis nach Berücksichtigung der Veränderung des Sonderpostens für Belastungen aus dem kommunalen Finanzausgleich	-1.475,92	49.380	4.040



3 Erträge

Der Ertragsentwicklung im Vergleich zum Ansatz des Vorjahres:

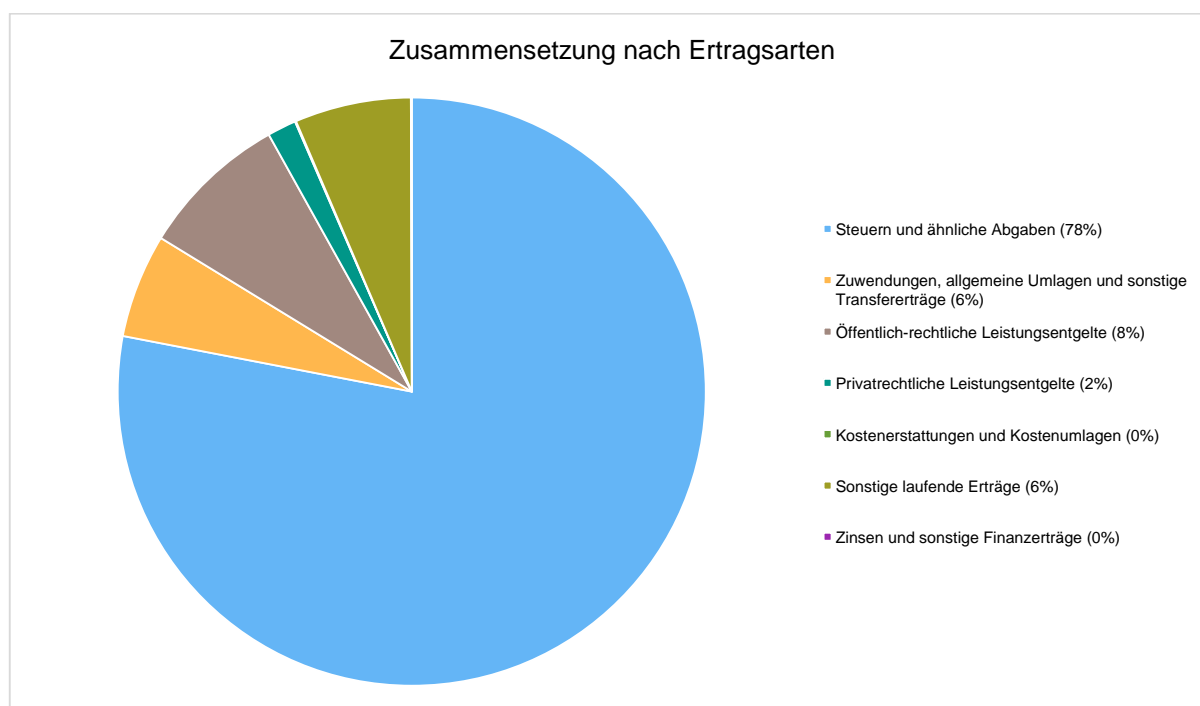
Im Vorjahr belief sich der Gesamtbetrag der geplanten Erträge auf 1.160.860 Euro. Im aktuellen Planjahr verändern sich die Gesamterträge um -29.680 Euro auf 1.131.180 Euro.

Die Gesamtsumme aller Erträge in Höhe von 1.131.180 Euro teilt sich auf die einzelnen Ertragsarten wie folgt auf:

Ertragsübersicht

	Ergebnis 2024	Plan 2025	Plan 2026
E1 - Steuern und ähnliche Abgaben	762.292,73	838.070	882.700
E2 - Zuwendungen, allgemeine Umlagen und sonstige Transfererträge	250.194,98	114.120	64.720
E3 - Erträge der sozialen Sicherung	7.300,14	0	0
E4 - Öffentlich-rechtliche Leistungsentgelte	104.917,46	92.170	92.480
E5 - Privatrechtliche Leistungsentgelte	22.820,81	14.750	17.880
E6 - Kostenerstattungen und Kostenumlagen	50,00	0	550
E7 - Sonstige laufende Erträge	150.672,83	101.230	72.330
E8 - Laufende Erträge aus Verwaltungstätigkeit	1.298.248,95	1.160.340	1.130.660
E17 - Zinsen und sonstige Finanzerträge	484,89	520	520
Gesamtertrag	1.298.733,84	1.160.860	1.131.180

Die Zusammensetzung nach den einzelnen Ertragsarten ergibt folgendes Bild:





3.1 Steuern

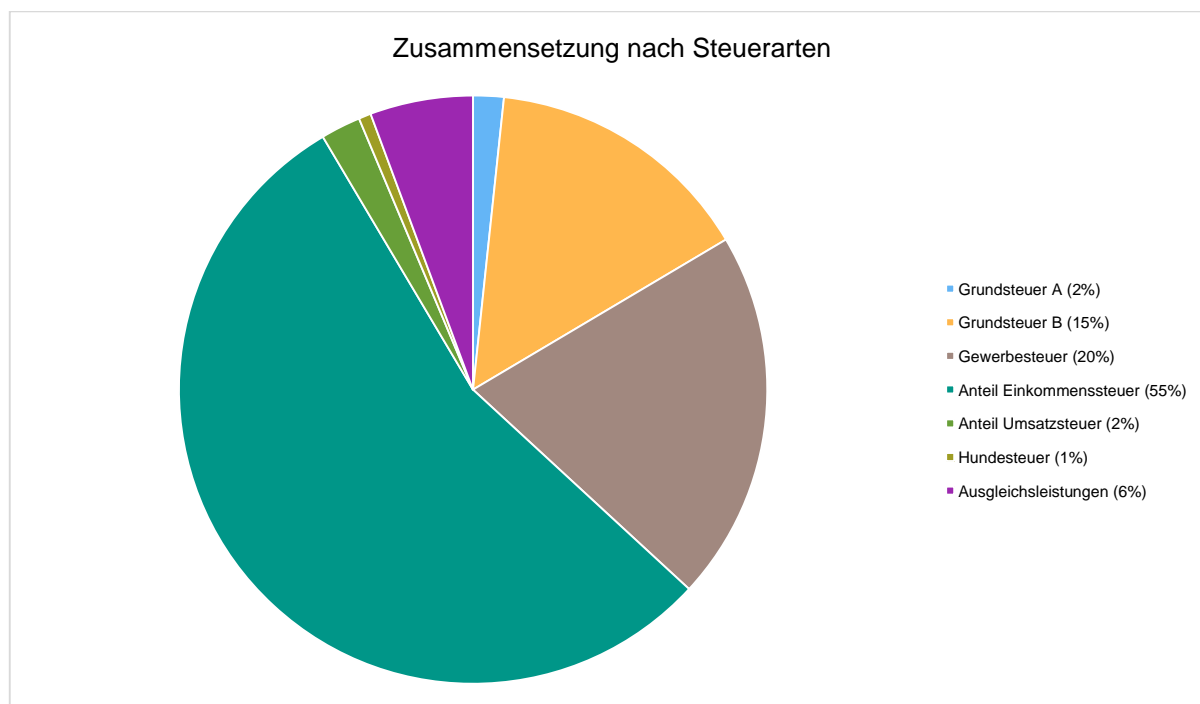
Zusammensetzung und Entwicklung der Steuerarten, Hebesätze

Die folgende Tabelle zeigt die Entwicklung der einzelnen Steuerarten:

Steuerarten

	Ergebnis 2024	Plan 2025	Plan 2026
Grundsteuer A	24.873,29	17.430	14.900
Grundsteuer B	83.770,90	114.320	130.500
Gewerbesteuer	136.451,61	175.000	180.000
Anteil Einkommenssteuer	437.488,01	459.550	482.000
Anteil Umsatzsteuer	15.844,36	15.830	19.370
Hundesteuer	6.106,84	6.200	6.000
Ausgleichsleistungen	57.757,72	49.740	49.930
Summe	762.292,73	838.070	882.700

Zusammensetzung des Steueraufkommens





3.2 Erträge aus Zuwendungen, allgemeinen Umlagen und sonstige Transfererträge

Entwicklung der Erträge aus Zuwendungen, allgemeinen Umlagen und sonstige Transfererträge

Nachfolgend wird die Entwicklung der Zuwendungen und allgemeinen Umlagen und sonstige Transfererträge nach den einzelnen Arten abgebildet.

Zuwendungsarten

	Ergebnis 2024	Plan 2025	Plan 2026
Erträge aus Umlagen	250.194,98	114.120	64.720
davon Erträge Schlüsselzuweisungen	0,00	40.550	0

In der Summe der Erträge aus Umlagen ist die zahlungsneutrale Auflösung aus Sonderposten aus Zuwendungen in Höhe von rd. 52.550 Euro enthalten.

3.3 Öffentlich-rechtliche Leistungsentgelte

Die öffentlich-rechtlichen Leistungsentgelte umfassen unter anderem Entgelte für die Inanspruchnahme von Verwaltungsleistungen im engeren Sinne sowie für die Benutzung von öffentlichen Einrichtungen und die Inanspruchnahme wirtschaftlicher Dienstleistungen zur Deckung laufender Kosten. Ihrer Erhebung liegt eine öffentlich-rechtliche Vorschrift (z.B. Gesetz, kommunale Satzung) zu Grunde.

Es wurden im Haushaltsjahr 2026 öffentlich-rechtliche Leistungsentgelte in Höhe von 92.480 Euro geplant. Die Veränderung zum Vorjahresansatz beläuft sich auf 310 Euro.

Öffentlich-rechtliche Leistungsentgelte

	Ergebnis 2024	Plan 2025	Plan 2026
Verwaltungsgebühren	198,00	250	300
Benutzungsgebühren, wiederkehrende Beiträge und Kostenerstattungen	26.082,38	25.310	25.580
Beteiligung Essenskosten	12.031,08	0	0
Erträge aus der Auflösung von Sonderposten für Beiträge	66.606,00	66.610	66.600
Summe öffentlich-rechtliche Leistungsentgelte	104.917,46	92.170	92.480

3.4 Privatrechtliche Leistungsentgelte

Die privatrechtlichen Leistungsentgelte basieren auf einer privatrechtlichen Grundlage (z.B. Vertrag) und können damit im Vergleich zu anderen Gemeinden in ihrer Zusammensetzung stark variieren.

Die geplanten privatrechtlichen Leistungsentgelte belaufen sich im Haushaltsjahr 2026 auf 17.880 Euro. Die Veränderung zum Vorjahresansatz beläuft sich auf 3.130 Euro.



Privatrechtliche Leistungsentgelte

	Ergebnis 2024	Plan 2025	Plan 2026
Privatrechtliche Leistungsentgelte	22.820,81	14.750	17.880
Summe Privatrechtliche Leistungsentgelte	22.820,81	14.750	17.880

In der Summe von 17.880 Euro sind Mieten, Pachten etc. enthalten, sowie der Ansatz für die Einspeisevergütung der Photovoltaikanlage (12.000 Euro).

3.5 Kostenerstattungen und Kostenumlagen

Erträge aus Kostenerstattung und Kostenumlagen entstehen, wenn die Gemeinde Leistungen für Dritte erfüllt. Hierzu sind beispielsweise die Unterhaltung von Bundes- und Landesstraßen bei größeren Gemeinden zu zählen, Erstattungen für die Kosten von Wahlen oder für Aufwendungen aus gemeinsamen Verwaltungseinrichtungen.

Die geplanten Erträge aus Kostenerstattungen und Kostenumlagen belaufen sich im Haushaltsjahr 2026 auf 550 Euro. Es ergibt sich eine Veränderung gegenüber dem Vorjahr um 550 Euro.

Kostenerstattungen und Kostenumlagen

	Ergebnis 2024	Plan 2025	Plan 2026
Kostenerstattungen und -umlagen vom privaten Bereich	50,00	0	550
Summe Kostenerstattungen und -umlagen	50,00	0	550

3.6 Sonstige laufende Erträge

Unter die Position der sonstigen laufenden Erträge fallen sämtliche Erträge, die nicht einer der vorgehenden Positionen zugeordnet werden können. Dieser Position wurden Bestandsveränderungen und aktivierten Eigenleistungen zugefügt.

Die geplanten sonstigen laufenden Erträge belaufen sich im Haushaltsjahr 2026 auf 72.330 Euro. Es ergibt sich eine Veränderung gegenüber dem Vorjahr um -28.900 Euro.

Sonstige laufende Erträge

	Ergebnis 2024	Plan 2025	Plan 2026
Weitere sonstige Erträge (z. B. Konzessionen)	48.021,46	73.000	71.330
Erstattung von Steuern vom Ertrag und vom Einkommen	553,37	0	0
Nicht zahlungswirksame ordentliche Erträge	102.098,00	28.230	1.000
Summe Sonstige laufende Erträge	150.672,83	101.230	72.330

Im Wesentlichen enthält diese Position "Weitere sonstige Erträge" die Erträge aus den Konzessionsabgaben.



3.7 Zinserträge und sonstige Finanzerträge

Die Erträge aus Finanzierungstätigkeit umfassen sämtliche Zinserträge und sonstige Finanzerträge, die die Gemeinde aus Krediten und Ausleihungen an Dritte und aus Wertpapieren des Anlagevermögens erzielt. Im Haushaltsjahr 2026 wurden 520 Euro geplant. Es ergibt sich eine Veränderung gegenüber dem Vorjahr um 0 Euro.

Zinserträge und sonstige Finanzerträge

	Ergebnis 2024	Plan 2025	Plan 2026
Sonstige Zinsen und ähnliche Erträge	484,89	520	520
Summe Zinserträge und sonstige Finanzerträge	484,89	520	520

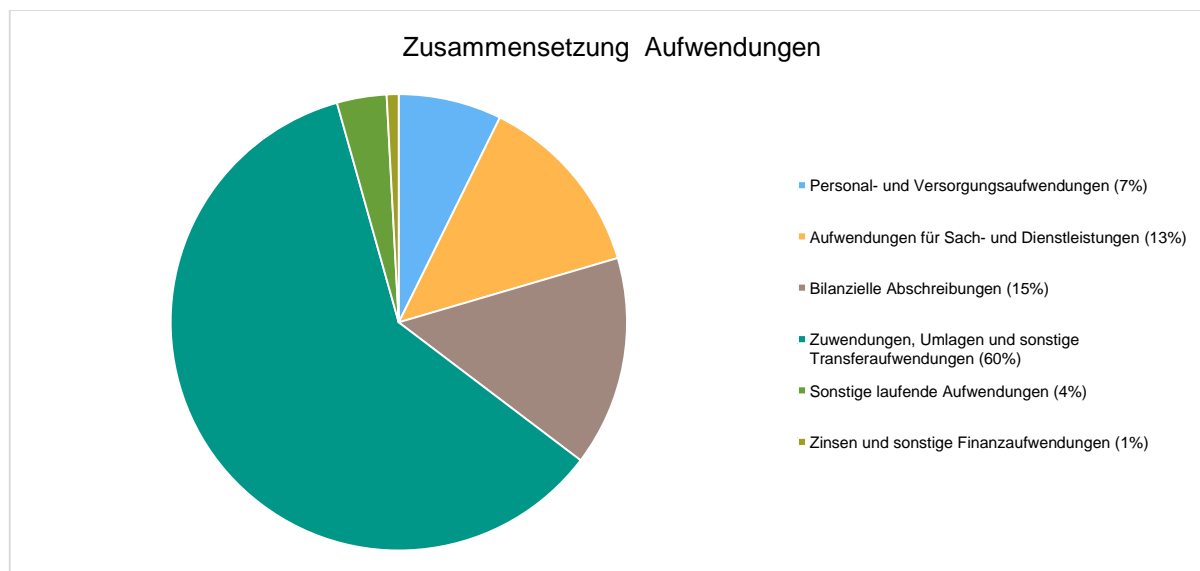
4 Aufwendungen

Im Vorjahr belief sich der Gesamtbetrag der geplanten Aufwendungen auf 1.111.480 Euro. Im aktuellen Planjahr verändern sich die Aufwendungen um 15.660 Euro auf 1.127.140 Euro.

Die Veränderungen bei den einzelnen Aufwandsarten stellen sich im Detail wie folgt dar:

Aufwandsarten

	Ergebnis 2024 in Euro	Plan 2025 in Euro	Plan 2026 in Euro
E9 - Personal- und Versorgungsaufwendungen	280.380,37	92.650	82.230
E10 - Aufwendungen für Sach- und Dienstleistungen	113.347,13	132.860	148.470
E11 - Bilanzielle Abschreibungen	173.732,12	173.560	167.440
E12 - Zuwendungen, Umlagen und sonstige Transferaufwendungen	655.011,86	660.260	679.660
E14 - Sonstige laufende Aufwendungen	66.693,52	41.820	39.770
E15 - Laufende Aufwendungen aus Verwaltungstätigkeit	1.289.165,00	1.101.150	1.117.570
E18 - Zinsen und sonstige Finanzaufwendungen	11.044,76	10.330	9.570
Gesamtaufwendungen	1.300.209,76	1.111.480	1.127.140





4.1 Personal- und Versorgungsaufwand

Die Personalaufwendungen entwickeln sich im Betrachtungszeitraum wie folgt:

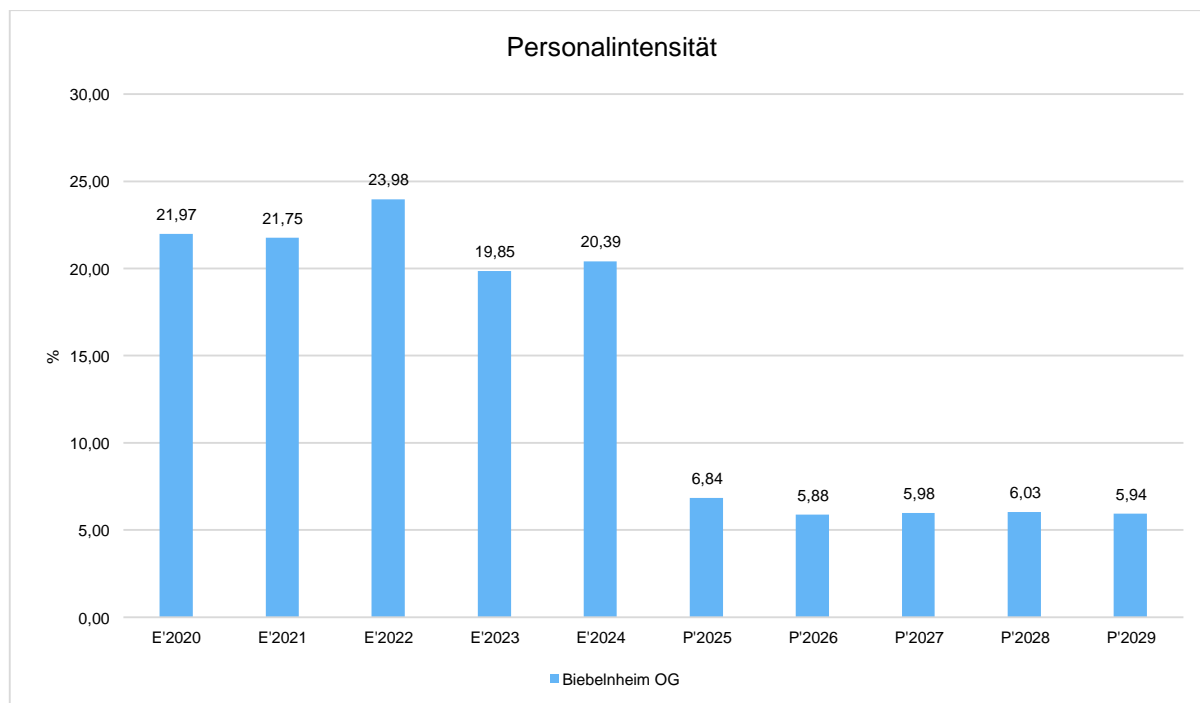
Personalaufwand

	Ergebnis 2024	Plan 2025	Plan 2026
Aufwendungen für ehrenamtlich Tätige	13.446,72	13.940	13.140
Dienstbezüge und dergleichen	196.500,45	49.440	45.650
Beiträge zu Versorgungskassen	16.490,58	3.410	3.550
Beiträge zur gesetzlichen Sozialversicherung	49.200,41	14.020	13.140
Personalnebenaufwendungen	106,92	60	60
Zuführung zu Rückstellungen	–	7.800	2.820
Pauschalierte Lohnsteuer (auch Zahlungen über Knappschaft)	683,29	620	510
Versorgungsaufwendungen	3.952,00	3.360	3.360
Summe	280.380,37	92.650	82.230

Wie oben erwähnt ergibt sich der geringere Aufwand für die Personalkosten im Vergleich zum Ergebnis 2024 aus der Übernahme der Trägerschaft der Kindertagesstätte durch die Verbandsgemeinde.

Personalintensität

Die Personalintensität bildet den prozentualen Anteil der Personalaufwendungen an den ordentlichen Aufwendungen ab. Sie ist ein Indikator dafür, welches Gewicht die Personalaufwendungen innerhalb des ordentlichen Aufwandes haben.





4.2 Sach- und Dienstleistungsaufwand

Die Aufwendungen für Sach- und Dienstleistungen entwickeln sich im Betrachtungszeitraum wie folgt:

Sach- und Dienstleistungsaufwand

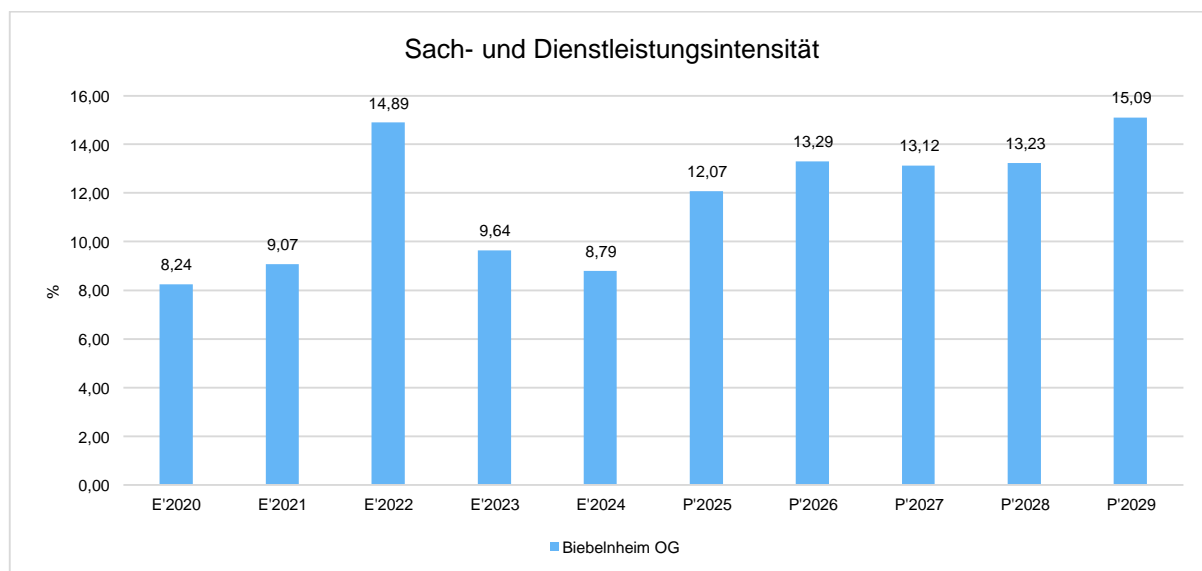
	Ergebnis 2024	Plan 2025	Plan 2026
Aufwendungen für Energie / Wasser / Abwasser / Abfall	21.997,42	30.710	28.060
Unterhaltung der Grundstücke und Gebäude	29.394,63	21.800	18.350
Bewirtschaftung der Grundstücke und Gebäude	23.697,52	16.350	18.850
Unterhaltung des Infrastrukturvermögens	11.247,24	15.100	14.950
Fahrzeugunterhaltung	1.848,86	1.650	1.650
Unterhaltung von Maschinen und technischen Anlagen	101,50	150	180
Unterhaltung der Betriebs- und Geschäftsausstattung	26,20	150	150
Geringwertige Geräte, Ausstattungs-, Ausrüstungs-, und sonstige Gebrauchsgegenstände	1.821,60	2.000	2.050
Weitere Verwaltungs- und Betriebsaufwendungen	21.592,71	10.150	11.100
Kostenerstattungen	1.544,45	34.800	53.130
Sonstige Aufwendungen für Sach- und Dienstleistungen	75,00	0	0
Summe	113.347,13	132.860	148.470

Die im Aufwand enthaltenen größeren Maßnahmen sind in einer Tabelle unter "Pos. 5 -Ergebnis" aufgeführt.

Sach- und Dienstleistungsintensität

Die Sach- und Dienstleistungsintensität bildet den prozentualen Anteil der Aufwendungen für Sach- und Dienstleistungen an den ordentlichen Aufwendungen insgesamt ab.

Sie zeigt an, welches Gewicht der Sach- und Dienstleistungsaufwand innerhalb des ordentlichen Aufwandes hat.



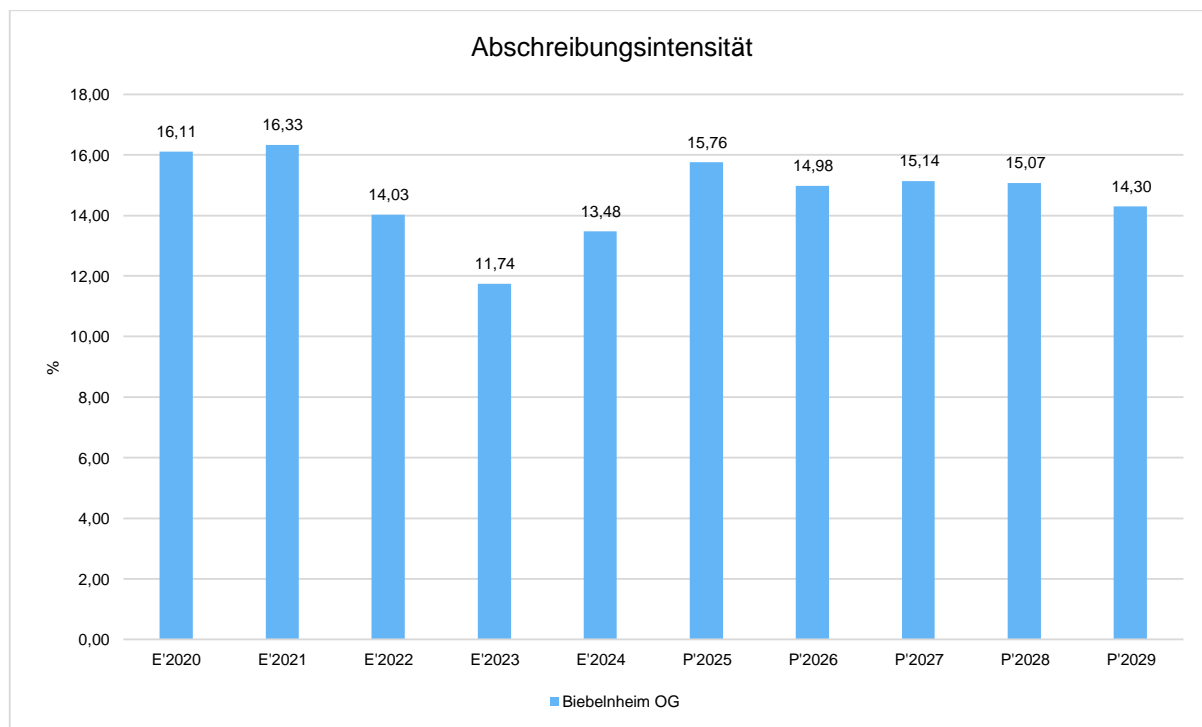


4.3 Abschreibungen

Die Abschreibungen sind in der nachfolgenden Tabelle abgebildet:

Abschreibungen

	Ergebnis 2024	Plan 2025	Plan 2026
Abschreibungen auf immaterielle Vermögensgegenstände	11.777,00	11.780	11.770
Abschreibungen auf unbebaute Grundstücke und grundstücksgleiche Rechte	40,39	--	490
Abschreibungen auf bebaute Grundstücke und grundstücksgleiche Rechte	31.652,94	31.680	31.680
Abschreibungen auf das Infrastrukturvermögen einschließlich Grundstücke und grundstücksgleiche Rechte	117.724,00	117.720	115.880
Abschreibungen auf Fahrzeuge, Maschinen und technische Anlagen, BGA	12.537,79	12.380	7.620
Summe	173.732,12	173.560	167.440



4.4 Zuwendungen, Umlagen und sonstige Transferaufwendungen

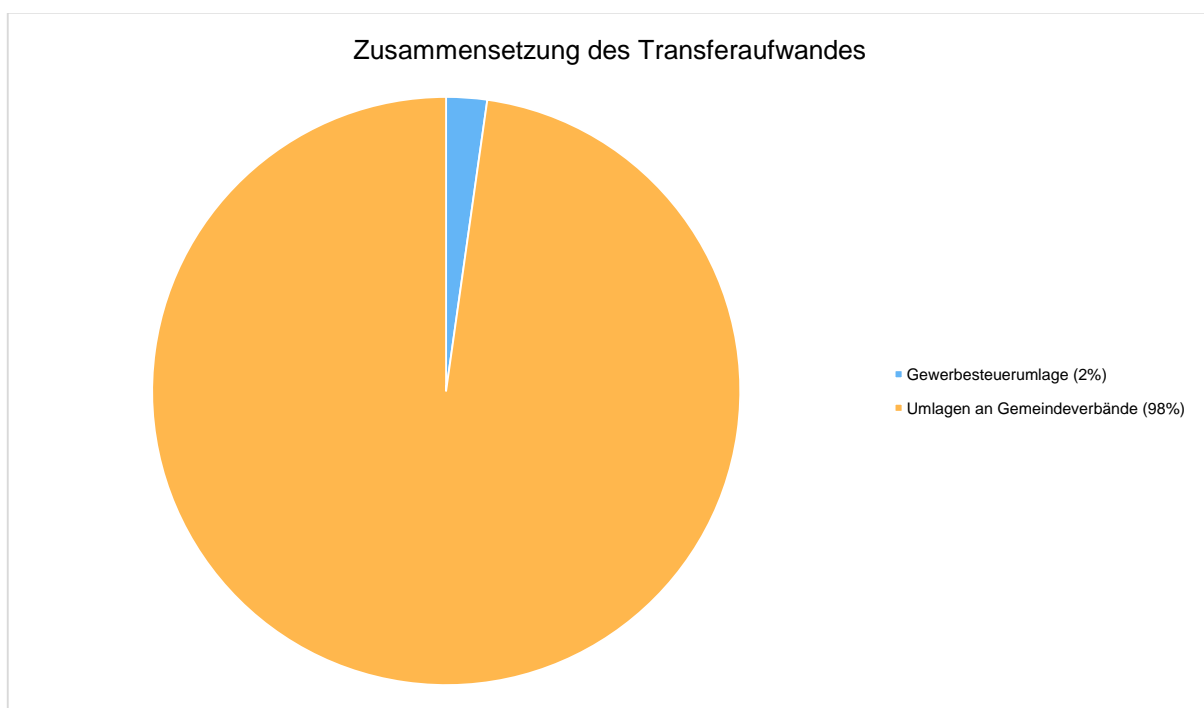
Innerhalb des Postens "Zuwendungen, Umlagen und sonstige Transferaufwendungen" stellen die Umlagezahlungen an Gemeindeverbände sowie die Sozialtransfers die bedeutendsten Aufwandsarten dar.



Zuwendungen, Umlagen und sonstige Transferaufwendungen

	Ergebnis 2024	Plan 2025	Plan 2026
Gewerbesteuerumlage	13.296,86	14.550	15.200
Allgemeine Umlagen	641.715,00	645.710	664.460
davon Kreisumlage	367.478,00	371.910	374.390
davon Umlagen an Gemeindeverbände	274.237,00	273.800	290.070
Summe	655.011,86	660.260	679.660

Die Zusammensetzung des Transferaufwandes:



4.4.1 Umlagezahlung an Gemeindeverbände

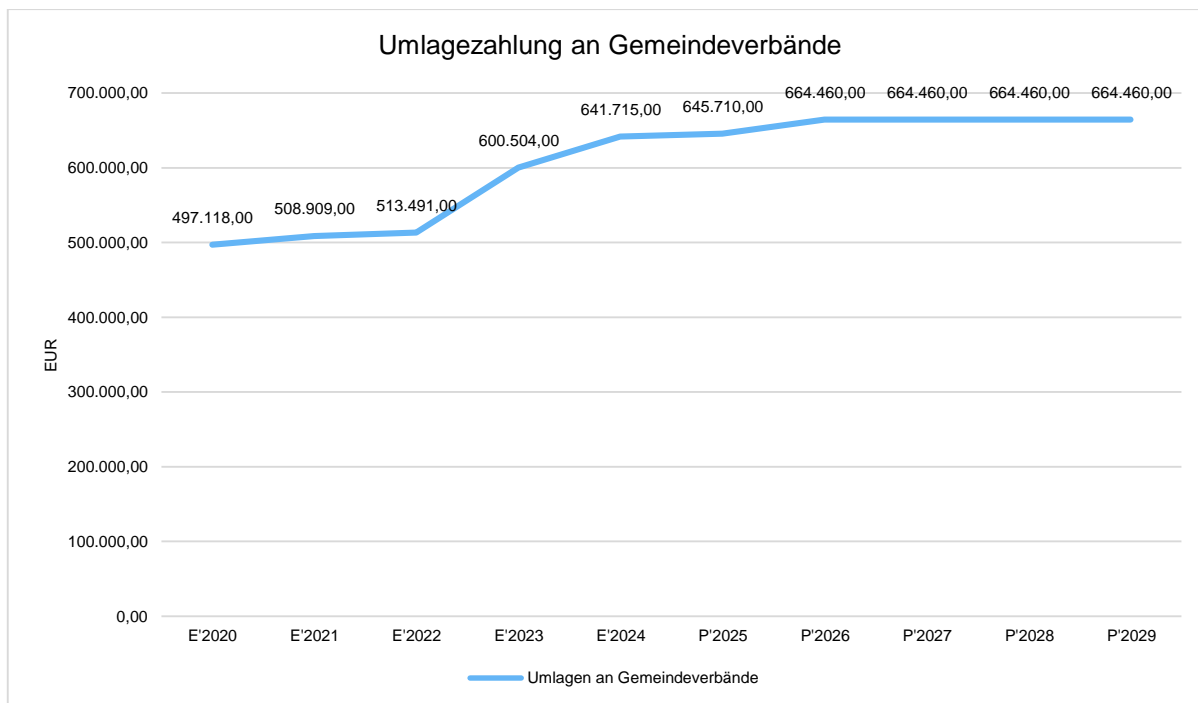
Gegenüber dem Vorjahresplan und in der langfristigen Entwicklung ergibt sich folgendes Bild:

Umlage an Gemeindeverbände

	Plan 2025	Plan 2026	Abweichung
Umlagen an Gemeindeverbände	645.710	664.460	18.750

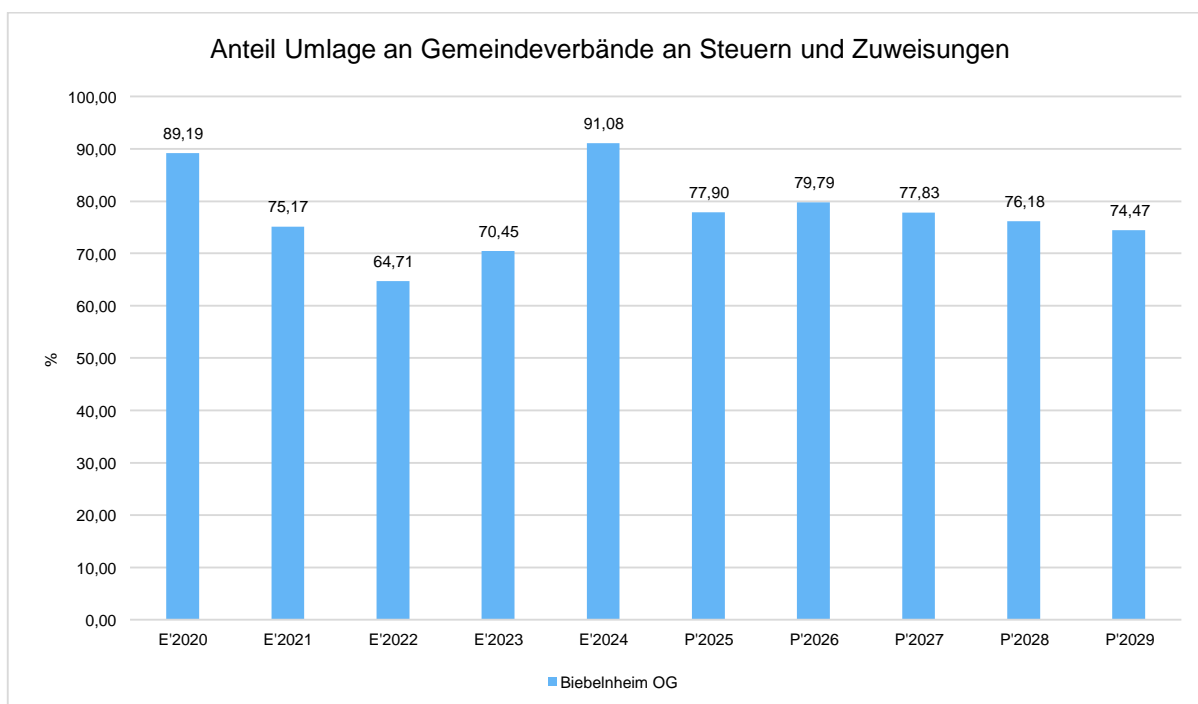


Haushaltsvorbericht OG Biebelnheim



Anteil der Umlagezahlung an den Erträgen aus Steuern und Schlüsselzuweisungen

Um die Belastung durch die Umlagezahlung an Gemeindeverbände objektiver beurteilen zu können, wird sie nachfolgend ins Verhältnis zu den Erträgen aus Steuern (ohne Ausgleichsleistungen) und Schlüsselzuweisungen gestellt. Die Kennzahl bringt zum Ausdruck, wieviel Prozent der Erträge aus Steuern und Schlüsselzuweisungen durch die Umlagezahlung wieder aufgezehrt werden.





4.5 Sonstige laufende Aufwendungen

Unter die Position der sonstigen laufenden Aufwendungen fallen sämtliche Aufwendungen, die nicht einer der vorgehenden Positionen zugeordnet werden können.

Die Planung der sonstigen laufenden Aufwendungen beläuft sich im Haushaltsjahr 2026 auf 39.770 Euro. Es ergibt sich eine Veränderung gegenüber dem Vorjahr um -2.050 Euro.

Sonstige laufende Aufwendungen

	Ergebnis 2024	Plan 2025	Plan 2026
Sonstige Personal- und Versorgungsaufwendungen	660,64	620	670
Aufwendungen für die Inanspruchnahme von Rechten und Diensten	6.943,86	23.130	21.230
Geschäftsaufwendungen	5.229,01	3.200	3.150
Aufwendungen für Beiträge, Versicherungen und Sonstiges	6.751,52	5.070	5.320
Verluste aus dem Abgang von Gegenständen des Anlagevermögens und des Umlaufvermögens, Wertminderungen des Umlaufvermögens, Einstellungen in Sonderposten, Zuführungen zu Rückstellungen	45.454,79	8.000	8.000
Aufwendungen für Steuern vom Einkommen und vom Ertrag	--	400	0
Sonstige Steueraufwendungen	446,85	450	450
Sonstige laufende Aufwendungen der Verwaltungstätigkeit	1.206,85	950	950
Sonstige laufende Aufwendungen	66.693,52	41.820	39.770

Die Position "Verluste aus dem Abgang von Gegenständen des Anlagevermögens und des Umlaufvermögens,..." in Höhe von 8.000 Euro entspricht der eingeplanten Einstellung in den Sonderposten für den Gebührenaussgleich (geplanter geringerer Bedarf im Bereich Wirtschaftswege 2026).

4.6 Zinsen und sonstige Finanzaufwendungen

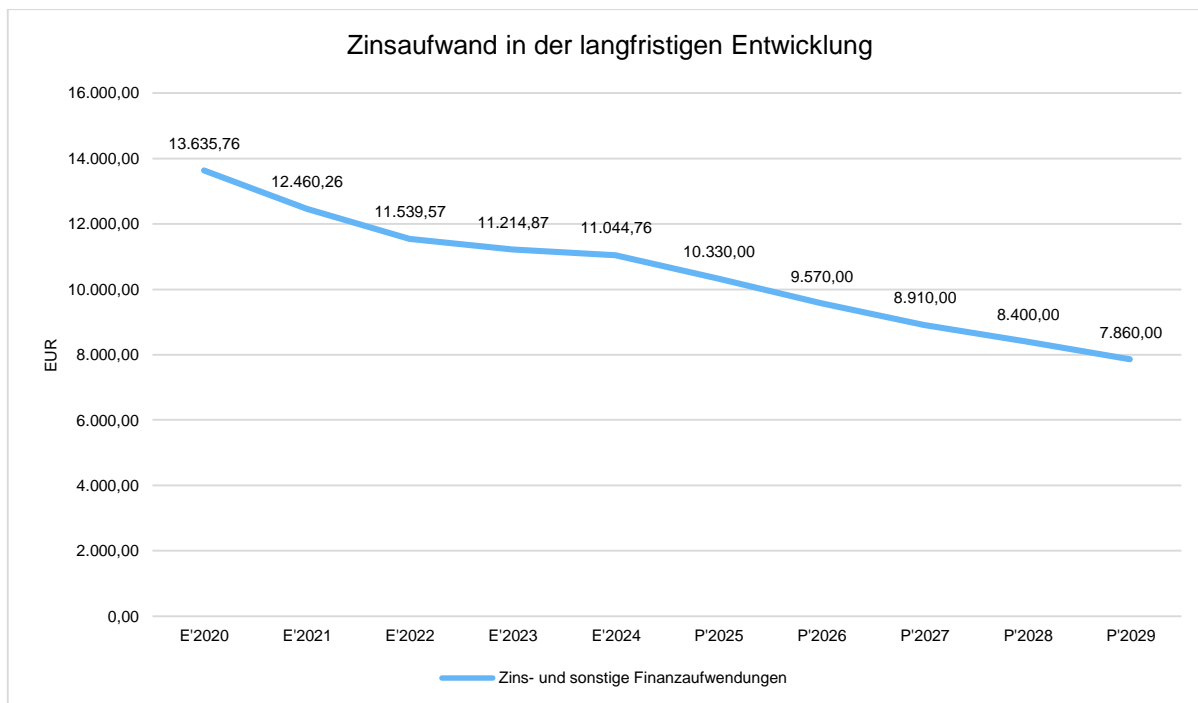
Die Entwicklung bei den Zinsen und den sonstigen Finanzaufwendungen stellt sich wie folgt dar:

Zinsaufwand

	Ergebnis 2024	Plan 2025	Plan 2026
Zinsaufwendungen und sonstige Finanzaufwendungen an den inländischen Geldmarkt	10.885,76	10.130	9.370
Sonstige Zinsaufwendungen und ähnliche Aufwendungen	159,00	200	200
Summe Zinsen und sonstige Finanzaufwendungen	11.044,76	10.330	9.570



Haushaltsvorbericht OG Biebelnheim



5 Ergebnis

Aus den oben dargestellten Erträgen und Aufwendungen ergibt sich folgendes Ergebnis, was nachfolgend im Vergleich zur Planung des Vorjahres abgebildet wird:

Ergebnis im Vergleich zum Vorjahr

	Ergebnis 2024	Plan 2025	Plan 2026
Laufende Erträge aus Verwaltungstätigkeit	1.298.248,95	1.160.340	1.130.660
Laufende Aufwendungen aus Verwaltungstätigkeit	1.289.165,00	1.101.150	1.117.570
Laufendes Ergebnis aus Verwaltungstätigkeit	9.083,95	59.190	13.090
Finanzergebnis	-10.559,87	-9.810	-9.050
Ordentliches Ergebnis	-1.475,92	49.380	4.040
Jahresergebnis	-1.475,92	49.380	4.040

Nachfolgend aufgeführte größere Unterhaltungsmaßnahmen sind im Haushaltsjahr 2026 eingeplant:

Produkt	Kontonr.	Erläuterung 2026	Plan 2026
36521		Kindertagesstätte	
36521	52310000	Ansatz mit zusätzlichen 6.000,00 € gem. Fachabteilung für Deckenabfangung Kellerdecke	7.500,00 €
51100		Orts- und Regionalplanung	
51100	56250000	5.000,00 € Ansatz für Bauleitplanung gem. Fachabteilung	5.000,00 €



Haushaltsvorbericht OG Biebelnheim

Produkt	Kontonr.	Erläuterung 2026	Plan 2026
51130	Dorferneuerung		
51130	56250000	Ansätze für Dorfmoderation und Konzept -Rest aus den Ansätzen 2025 wird nach 2026 übertragen- (Zuwendung 5.080 € dito)	6.830,00 €
55100	Baumkataster		
55100	52310000	Ansatz für Baumpflegemaßnahmen im Rahmen des Baumkatas- ters	6.000,00 €
55211	Unterhaltung von öffentlichen Gewässern		
55211	56250000	Hochwasserschutz- und Starkregenvorsorgekonzept-Ansatz lt. Fachabteilung I	5.000,00 €

Muster 26 - Übersicht über die Entwicklung der Jahresergebnisse

	Jahresergebnis
5. Haushaltsvorjahr (lt. festgestelltem Jahresabschluss) 2021	27.488
4. Haushaltsvorjahr (lt. festgestelltem Jahresabschluss) 2022	105.232
3. Haushaltsvorjahr (lt. festgestelltem Jahresabschluss) 2023	-79.956
2. Haushaltsvorjahr (Rechnungsergebnis) 2024	-1.476
1. Haushaltsvorjahr (Ansatz einschl. Nachträge) 2025	49.380
Haushaltsjahr (Ansatz) 2026	4.040
Zwischensumme (lfd. Nr. 1 - 6)	104.708
1. Haushaltsfolgejahr (Planung) 2027	41.000
2. Haushaltsfolgejahr (Planung) 2028	65.260
3. Haushaltsfolgejahr (Planung) 2029	66.390
Summe	277.358

Maßgeblich im Rahmen des Jahresergebnisses sind das ordentliche Ergebnis sowie das Finanzergebnis.

6 Finanzhaushalt

Die Eckdaten des Finanzplans stellen sich wie folgt dar:

	Ergebnis 2024 in Euro	Plan 2025 in Euro	Plan 2026 in Euro
F1 - Steuern und ähnliche Abgaben	766.972,41	838.070	882.700
F2 - Zuwendungen, allgemeine Umlagen und sonstige Transfereinzahlungen	262.017,14	59.510	12.170
F3 - Einzahlungen der sozialen Sicherung	7.300,14	0	0
F4 - Öffentlich-rechtliche Leistungsentgelte	39.312,31	25.560	25.880
F5 - Privatrechtliche Leistungsentgelte	20.122,50	14.750	17.880
F6 - Kostenerstattungen und Kostenumlagen	3.076,00	0	550



Haushaltsvorbericht
OG Biebelnheim

	Ergebnis 2024 in Euro	Plan 2025 in Euro	Plan 2026 in Euro
F7 - Sonstige laufende Einzahlungen	48.021,46	73.000	71.330
F8 - Summe der laufenden Einzahlungen aus Verwaltungstätigkeit	1.146.821,96	1.010.890	1.010.510
F9 - Personal- und Versorgungsauszahlungen	297.264,32	84.850	79.410
F10 - Auszahlungen für Sach- und Dienstleistungen	113.422,79	132.860	148.470
F12 - Zuwendungen, Umlagen und sonstige Transferauszahlungen	652.296,99	660.260	679.660
F14 - Sonstige laufende Auszahlungen	21.217,85	33.820	31.770
F15 - Summe der laufenden Auszahlungen aus Verwaltungstätigkeit	1.084.201,95	911.790	939.310
F16 - Saldo der laufenden Ein- und Auszahlungen aus Verwaltungstätigkeit	62.620,01	99.100	71.200
F17 - Zinseinzahlungen und sonstige Finanzeinzahlungen	2.179,89	520	520
F18 - Zinsauszahlungen und sonstige Finanzauszahlungen	11.185,46	10.330	9.570
F19 - Saldo der Zins- und sonstigen Finanzein- und -auszahlungen	-9.005,57	-9.810	-9.050
F20 - Saldo der ordentlichen Ein- und Auszahlungen	53.614,44	89.290	62.150
F23 - Saldo der ordentlichen und außerordentlichen Ein- und Auszahlungen	53.614,44	89.290	62.150
F24 - Einzahlungen aus Investitionszuwendungen	--	--	27.200
F27 - Summe der Einzahlungen aus Investitionstätigkeit	--	0	27.200
F29 - Auszahlungen für Sachanlagen	24.390,87	147.000	105.000
F32 - Summe der Auszahlungen aus Investitionstätigkeit	24.390,87	147.000	105.000
F33 - Saldo der Ein- und Auszahlungen aus Investitionstätigkeit	-24.390,87	-147.000	-77.800
F34 - Finanzmittelüberschuss / Finanzmittelfehlbetrag	29.223,57	-57.710	-15.650
F35 - Aufnahme von Investitionskrediten	--	147.000	77.800
F36 - Tilgung von Investitionskrediten	73.573,54	74.330	75.090
F37 - Saldo der Ein- und Auszahlungen aus Investitionskrediten	-73.573,54	72.670	2.710
F38 - Veränderung der liquiden Mittel (ohne durchlaufende Gelder)	20.158,41	-8.000	-8.000
F39 - Saldo der Ein- und Auszahlungen aus Krediten zur Liquiditätssicherung	24.191,56	-6.960	20.940
F40 - Saldo der Ein- und Auszahlungen aus Finanzierungstätigkeit	-29.223,57	57.710	15.650
F41 - Saldo der durchlaufenden Gelder	3.427,66	--	--
F42 - Verwendung Finanzmittelüberschuss / Deckung Finanzmittelfehlbetrag	-25.795,91	57.710	15.650
F43 - Veränderung der liquiden Mittel (einschl. durchlaufende Gelder)	-16.730,75	8.000	8.000
F44 - Ausgleich Finanzhaushalt	-19.959,10	14.960	-12.940
F45 - nachrichtlich: Mindest-Rückführungsbetrag gemäß Tilgungsplan	6.434	6.434	6.434



Muster 27 - Übersicht über die Über-/Unterdeckung im Finanzhaushalt bzw. in der Finanzrechnung

	Saldo der ordentlichen und außerordentlichen Ein- und Auszahlungen	./. planmäßige Tilgung	Mindestrückführungsbeitrag	= Betrag
5. Haushaltsvorjahr (lt. festgestelltem Jahresabschluss) 2021	24.495	75.417	0	- 50.922
4. Haushaltsvorjahr (lt. festgestelltem Jahresabschluss) 2022	- 11.983	113.113	0	- 125.096
3. Haushaltsvorjahr (lt. festgestelltem Jahresabschluss) 2023	89.396	72.847	0	16.549
2. Haushaltsvorjahr (Rechnungsergebnis)	53.615	73.574	6.434	- 26.394
1. Haushaltsvorjahr (Ansatz einschl. Nachträge)	89.290	74.330	6.434	8.525
Haushaltsjahr (Ansatz)	62.150	75.090	6.434	- 19.375
Zwischensumme (Ifd. Nr. 1 bis 6)	306.963	484.371	19.302	- 196.710
1. Haushaltsfolgejahr (Planung)	98.640	45.670	6.434	46.535
2. Haushaltsfolgejahr (Planung)	120.960	44.330	6.434	70.195
3. Haushaltsfolgejahr (Planung)	120.000	44.860	6.434	68.705
Summe	646.563	619.231	38.604	- 11.275

6.1 Investitionstätigkeit

Nachfolgend wird die Zusammensetzung der investiven Ein- und Auszahlungen im mittelfristigen Betrachtungszeitraum abgebildet:

Ein- und Auszahlungen aus Investitionstätigkeit

	Ergebnis 2024	Plan 2025	Plan 2026
Investitionszuwendungen	--	--	27.200
Einzahlungen aus Investitionstätigkeit gesamt	--	0	27.200
Auszahlungen für Sachanlagen	24.390,87	147.000	105.000
Auszahlungen aus Investitionstätigkeit gesamt	24.390,87	147.000	105.000
Saldo aus Investitionstätigkeit	-24.390,87	-147.000	-77.800

Geplante Investitionen des Haushaltsjahres 2026:

Investive Einzahlungen:

Produkt	Kontonr.	Maßnahme	Bezeichnung	Plan 2026
54112	Verkehrsausstattung/Straßenbeleuchtung			
54112	23310000	24	Zuwendung Austausch LED-Beleuchtung gem. Zuwendungsbescheid	27.200,00 €



Haushaltsvorbericht OG Biebelnheim

Investive Auszahlungen:

Produkt	Kontonr.	Maßnahme	Bezeichnung	Plan 2026
54112	Verkehrsausstattung/Straßenbeleuchtung			
54112	04871000	24	Austausch Leuchtmittel (LED) - Vortrag nach 2025, daa in 2024 noch nicht umgesetzt-Ansatz gem. Fachabteilung (bisher-14.11.2025) nur Kosten der Ausschreibung (92,82 Euro)-daher erneuter Ansatz 2026	85.000,00 €
54116	Radwege			
54116	09640000	8	Anlage im Bau-Fahrradweg zw. Biebelnheim und Bechtolsheim- gem. Fachabteilung nur Ansatz für Planungskosten (Baubeginn voraussichtlich ab 2027) - Planungskosten 2026	20.000,00 €
			Summe:	105.000,00 €
			Differenz Einzahlungen - Auszahlungen investiv:	-77.800,00 €

Finanzierung: Die Unterdeckung von -77.800,00 ist über die Aufnahme eines Investitionskredites in gleicher Höhe zu finanzieren.

6.2 Finanzierungstätigkeit

Die folgende Tabelle zeigt die Ein- und Auszahlungen aus Finanzierungstätigkeit im Betrachtungszeitraum der mittelfristigen Finanzplanung:

Finanzierungstätigkeit

	Ergebnis 2024	Plan 2025	Plan 2026
F34 - Finanzmittelüberschuss /-fehlbetrag	29.223,57	-57.710	-15.650
F35 - + Aufnahme von Investitionskrediten	--	147.000	77.800
F36 - - Tilgung von Investitionskrediten	73.573,54	74.330	75.090
F37 - Saldo der Ein- und Auszahlungen aus Investitionskrediten	-73.573,54	72.670	2.710
F38 - Veränderung der liquiden Mittel (ohne durchlaufende Gelder)	20.158,41	-8.000	-8.000
F39 - Saldo der Ein- und Auszahlungen aus Krediten zur Liquiditätssicherung	24.191,56	-6.960	20.940
F40 - Saldo der Ein- und Auszahlungen aus Finanzierungstätigkeit	-29.223,57	57.710	15.650
F41 - Saldo der durchlaufenden Gelder	3.427,66	--	--
F42 - Verwendung Finanzmittelüberschuss / Deckung Finanzmittelfehlbetrag	-25.795,91	57.710	15.650
F43 - Veränderung der liquiden Mittel (einschl. durchlaufende Gelder)	-16.730,75	8.000	8.000
F44 - nachrichtlich: Ausgleich Finanzhaushalt	-19.959,10	14.960	-12.940

Die ordentlichen und außerordentlichen Ein- und Auszahlungen im Finanzhaushalt schließen mit einem positiven Saldo i.H.v. 62.150 Euro ab, damit ist die ordentliche Tilgungsleistung i.H.v. 75.090 Euro und der Mindestrückführungsbetrag gem. Tilgungsplan (PEK) i.H.v. 6.434 nicht vollständig finanziert. Da aber ab dem kommenden Haushaltsjahr 2027 eine hohe Belastung durch Zins und Tilgung **entfällt** ist in den Folgejahren mit einer erheblichen Verbesserung der finanziellen Situation der Ortsgemeinde Biebelnheim zu rechnen.



Den geplanten investiven Maßnahmen in Höhe von 105.000 Euro stehen Einnahmen aus Zuwendungen in Höhe von 27.200 Euro gegenüber. Für die Unterdeckung von 77.800 Euro ist in gleicher Höhe die Aufnahme eines Investitionskredites eingeplant. Der geplante und genehmigte Kreditrahmen des Haushaltsjahres 2025 wird nicht in Anspruch genommen (Investitionen des Jahres 2025 schließen mit einer Unterdeckung von rd. 480 Euro ab).

Aus den Einnahmen der Wirtschaftsbeiträge ist eingeplant, 8.000 Euro am Jahresende der Sonderrücklage zuzuführen.

7 Bilanz - Entwicklung von Vermögen und Schulden

Die Ergebnisse von Ergebnishaushalt und Finanzhaushalt, haben Einfluss auf die kommunale Bilanz. Da eine Plan-Bilanz haushaltsrechtlich nicht vorgesehen ist, werden nachfolgend die wesentlichen Bilanzpositionen der zurückliegenden Haushaltsergebnisse dargestellt.

Die Tabelle zeigt das Bilanzvolumen (Aktiva), also das kommunale Vermögen, sowie dessen Finanzierung auf der Passivseite. Das Eigenkapital wird zudem in seiner Zusammensetzung dargestellt, weil die Entwicklung der Rücklagen für die Frage der Haushaltssicherung relevant ist.

Bilanzpositionen

Bilanzpositionen / Euro	2021	2022	2023	2024
1 - Anlagevermögen	5.095.146	4.933.210	4.760.235	4.615.952
1.1 - Immaterielle Vermögensgegenstände	177.556	165.779	154.002	142.225
1.1.1 - Gewerbliche Schutzrechte und ähnliche Rechte und Werte sowie Lizenzen an solchen Rechten und Werten	0	0	0	0
1.1.2 - Geleistete Zuwendungen	0	0	0	0
1.1.3 - Gezahlte Investitionszuschüsse	177.556	165.779	154.002	142.225
1.1.4 - Geschäfts- oder Firmenwert	0	0	0	0
1.1.5 - Anzahlungen auf immaterielle Vermögensgegenstände	0	0	0	0
1.2 - Sachanlagen	4.917.040	4.766.881	4.605.683	4.473.177
1.2.1 - Wald, Forsten	73	73	73	73
1.2.2 - Sonstige unbebaute Grundstücke und grundstücksgleiche Rechte	237.641	245.876	245.876	262.798
1.2.3 - Bebaute Grundstücke und grundstücksgleiche Rechte	1.900.837	1.869.189	1.837.542	1.807.879
1.2.4 - Infrastrukturvermögen	2.664.512	2.546.782	2.428.999	2.311.275
1.2.5 - Bauten auf fremdem Grund und Boden	0	0	0	0
1.2.6 - Kunstgegenstände, Denkmäler	1	1	1	1
1.2.7 - Maschinen, technische Anlagen, Fahrzeuge	34.104	26.915	19.726	12.538
1.2.8 - Betriebs- und Geschäftsausstattung	58.739	56.167	51.588	55.938
1.2.9 - Pflanzen und Tiere	50	50	50	50
1.2.10 - Geleistete Anzahlungen, Anlagen im Bau	21.084	21.828	21.828	22.625
1.3 - Finanzanlagen	550	550	550	550
1.3.1 - Anteile an verbundenen Unternehmen	0	0	0	0
1.3.2 - Ausleihungen an verbunden Unternehmen	0	0	0	0



Haushaltsvorbericht OG Biebelnheim

Bilanzpositionen / Euro	2021	2022	2023	2024
1.3.3 - Beteiligungen	0	0	0	0
1.3.4 - Ausleihungen an Unternehmen mit denen ein Beteiligungsverhältnis besteht	0	0	0	0
1.3.5 - Sondervermögen, Zweckverbände, Anstalten des öffentlichen Rechts, rechtsfähige kommunale Stiftungen	0	0	0	0
1.3.6 - Ausleihungen an Sondervermögen, Zweckverbände, Anstalten des öffentlichen Rechts, rechtsfähige kommunale Stiftungen	0	0	0	0
1.3.7 - Sonstige Wertpapiere des Anlagevermögens	0	0	0	0
1.3.8 - Sonstige Ausleihungen	550	550	550	550
2 - Umlaufvermögen	195.969	199.884	98.579	131.575
2.1 - Vorräte	0	0	0	0
2.1.1 - Roh-, Hilfs- und Betriebsstoffe	0	0	0	0
2.1.2 - Unfertige Erzeugnisse, unfertige Leistungen	0	0	0	0
2.1.3 - Fertige Erzeugnisse, fertige Leistungen und Waren	0	0	0	0
2.1.4 - Geleistete Anzahlungen auf Vorräte	0	0	0	0
2.2 - Forderungen und sonstige Vermögensgegenstände	65.653	153.817	69.243	84.014
2.2.1 - Öffentlich-rechtliche Forderungen, Forderungen aus Transferleistungen	51.539	142.050	59.585	72.972
2.2.2 - Privatrechtliche Forderungen aus Lieferungen und Leistungen	14.114	10.161	9.657	11.041
2.2.3 - Forderungen gegen verbundene Unternehmen	0	0	0	0
2.2.4 - Forderungen gegen Unternehmen, mit denen ein Beteiligungsverhältnis besteht	0	0	0	0
2.2.5 - Forderungen gegen Sondervermögen, Zweckverbände, Anstalten des öffentlichen Rechts, rechtsfähige kommunale Stiftungen	0	0	0	0
2.2.6 - Forderungen gegen den sonstigen öffentlichen Bereich	0	1.605	0	0
2.2.7 - Sonstige Vermögensgegenstände	0	0	0	0
2.3 - Wertpapiere des Umlaufvermögens	0	0	0	0
2.3.1 - Anteile an verbundenen Unternehmen	0	0	0	0
2.3.2 - Sonstige Wertpapiere des Umlaufvermögens	0	0	0	0
2.4 - Kassenbestand, Bundesbankguthaben, Guthaben bei der Europäischen Zentralbank, Guthaben bei Kreditinstituten und Schecks	130.317	46.067	29.336	47.561
3 - Ausgleichsposten für latente Steuern	--	--	--	--
4 - Rechnungsabgrenzungsposten	1.199	1.253	1.387	1.356
4.1 - Disagio	0	0	0	0
4.2 - Sonstige Rechnungsabgrenzungsposten	1.199	1.253	1.387	1.356
5 - Nicht durch Eigenkapital gedeckter Fehlbetrag	0	0	0	0
Summe Aktiva	5.292.314	5.134.347	4.860.201	4.748.884
1 - Eigenkapital	1.341.955	1.447.187	1.367.231	1.432.126
1.1 - Kapitalrücklage	1.314.468	1.341.955	1.447.187	1.433.602
1.2 - Sonstige Rücklagen	0	0	0	0
1.3 - Jahresüberschuss / Jahresfehlbetrag	27.488	105.232	-79.956	-1.476



Haushaltsvorbericht OG Biebelnheim

Bilanzpositionen / Euro	2021	2022	2023	2024
1.4 - Nicht durch Eigenkapital gedeckter Fehlbetrag	0	0	0	0
1.6 - Ergebnisvortrag	0	0	--	0
2 - Sonderposten	2.533.551	2.338.921	2.211.010	2.079.935
2.1 - Sonderposten für Belastungen aus dem kommunalen Finanz- ausgleich	0	9.830	60.875	27.230
2.2 - Sonderposten zum Anlagevermögen	2.361.665	2.241.724	2.120.799	2.005.144
2.2.1 - Sonderposten aus Zuwendungen	1.228.993	1.175.628	1.121.345	1.072.296
2.2.2 - Sonderposten aus Beiträgen und ähnlichen Entgelten	1.132.672	1.066.063	999.454	932.848
2.2.3 - Sonderposten aus Anzahlungen für Anlagevermögen	0	33	0	0
2.3 - Sonderposten für den Gebührenaussgleich	130.317	46.067	29.336	47.561
2.4 - Sonderposten mit Rücklageanteil	0	0	0	0
2.5 - Sonderposten aus Grabnutzungsentgelten	41.569	41.300	0	0
2.6 - Sonderposten aus Anzahlungen für Grabnutzungsentgelte	0	0	0	0
2.7 - Sonstige Sonderposten	0	0	0	0
3 - Rückstellungen	53.533	57.275	75.996	55.372
3.1 - Rückstellungen für Pensionen und ähnliche Verpflichtungen	48.451	51.827	59.044	55.372
3.2 - Steuerrückstellungen	0	0	0	0
3.3 - Rückstellungen für latente Steuern	0	0	0	0
3.4 - Sonstige Rückstellungen	5.082	5.448	16.952	0
4 - Verbindlichkeiten	1.363.274	1.290.964	1.203.030	1.178.618
4.1 - Anleihen	0	0	0	0
4.2 - Verbindlichkeiten aus Kreditaufnahmen	1.042.534	991.222	918.376	844.802
4.2.1 - Verbindlichkeiten aus Kreditaufnahmen für Investitionen	1.042.534	991.222	918.376	844.802
4.2.2 - Verbindlichkeiten aus Kreditaufnahmen zur Liquiditätssicherung	0	0	0	0
4.3 - Verbindlichkeiten aus Vorgängen, die Kreditaufnahmen wirt- schaftlich gleichkommen	0	0	0	0
4.4 - Erhaltene Anzahlungen auf Bestellungen	8.600	10.400	10.800	13.800
4.5 - Verbindlichkeiten aus Lieferungen und Leistungen, erhaltene Anzahlungen	13.228	10.098	9.447	10.888
4.6 - Verbindlichkeiten aus Transferleistungen	30	0	0	0
4.7 - Verbindlichkeiten gegenüber verbundenen Unternehmen	0	0	0	0
4.8 - Verbindlichkeiten gegenüber Unternehmen, mit denen ein Be- teilungsverhältnis besteht	0	0	0	0
4.9 - Verbindlichkeiten gegenüber Sondervermögen, Zweckverbän- den, Anstalten des öffentlichen Rechts, rechtsfähige kommunalen Stiftungen	1.056	0	0	0
4.10 - Verbindlichkeiten gegenüber dem sonstigen öffentlichen Be- reich	297.827	278.836	264.176	304.497
4.11 - Sonstige Verbindlichkeiten	0	408	232	4.630
5 - Rechnungsabgrenzung	0	0	2.933	2.833
Summe Passiva	5.292.314	5.134.347	4.860.201	4.748.884



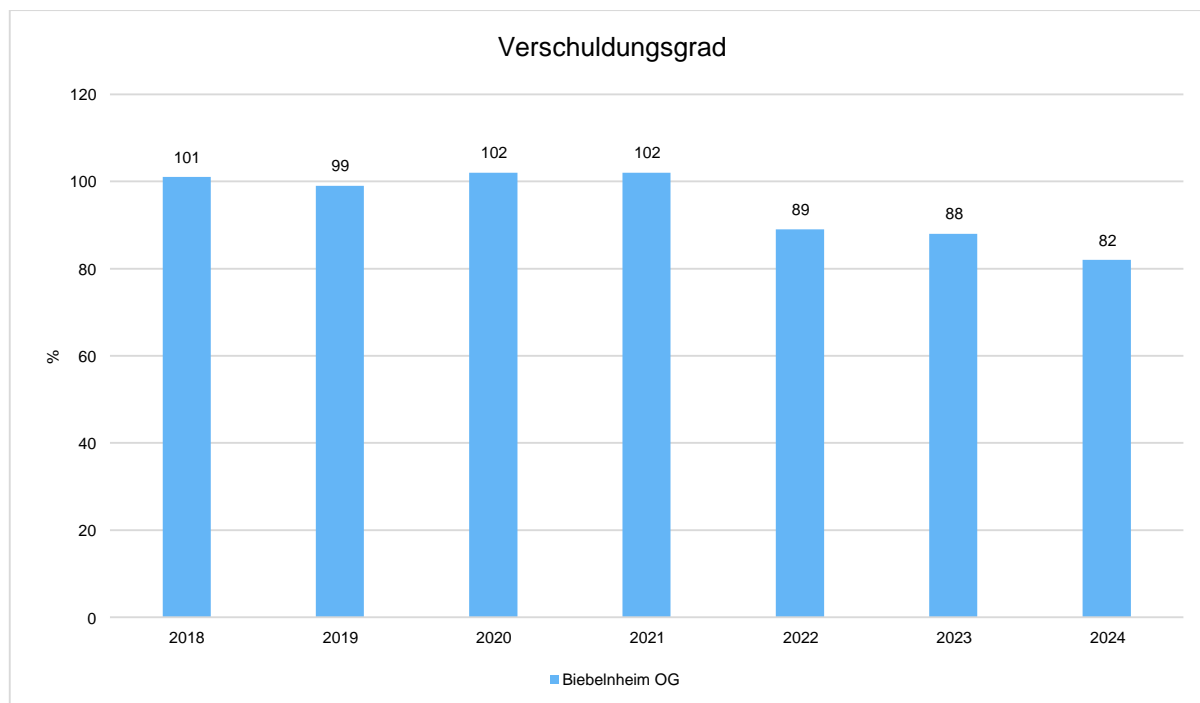
Muster 28 - Übersicht über die Entwicklung des Eigenkapitals

	Jahresergebnis	Eigenkapital
Eigenkapital zum 31.12. des dritten Haushaltsvorjahres 2023	-79.956	1.367.231
Jahresergebnis des zweiten Haushaltsvorjahres 2024	-1.476	1.432.126
Ansatz für Jahresergebnis des Haushaltsvorjahres 2025	49.380	1.481.506
Ansatz für Jahresergebnis des Haushaltsjahres 2026	4.040	1.485.546
geplantes Jahresergebnis des Haushaltsfolgejahres 2027	41.000	1.526.546
geplantes Jahresergebnis des 2. Haushaltsfolgejahres 2028	65.260	1.591.806
geplantes Jahresergebnis des 3. Haushaltsfolgejahres 2029	66.390	1.658.196

Verschuldungsgrad

Der Verschuldungsgrad bildet die Verbindlichkeiten in Prozent vom Eigenkapital ab. Bei einem Verschuldungsgrad von über 100 % sind die Verbindlichkeiten höher als das bilanzielle Eigenkapital.

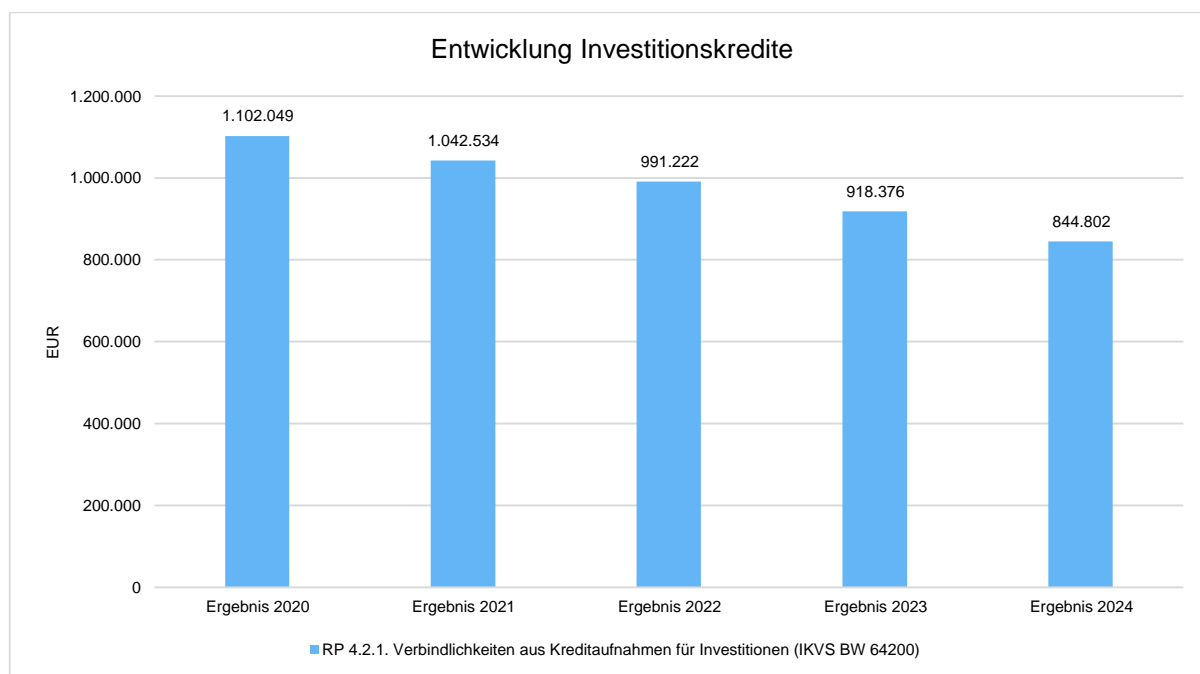
Da es keine Plan-Bilanzen gibt, kann die Kennzahl nur für die Jahre ausgegeben werden, für die bereits eine Schlussbilanz vorliegt.





Entwicklung Investitionskredite

Bezeichnung	Ergebnis 2020	Ergebnis 2021	Ergebnis 2022	Ergebnis 2023	Ergebnis 2024
RP 4.2.1. Verbindlichkeiten aus Kreditaufnahmen für Investitionen (IKVS BW 64200)	1.102.049	1.042.534	991.222	918.376	844.802



Haushaltsausgleich

§ 93 Abs. 4 der Gemeindeordnung sieht vor, dass der Haushalt in Planung und Rechnung auszugleichen ist.

Ausgeglichen ist der Haushalt in der Planung § 18 Abs. 1 GemHVO, wenn

1. Der Ergebnishaushalt mindestens ausgeglichen ist und
2. Im Finanzhaushalt der Saldo der ordentlichen und außerordentlichen Ein- und Auszahlungen gemäß § 2 Abs. 1 Satz 1 ausreicht, um die Auszahlungen zur planmäßigen Tilgung von Investitionskrediten zu decken, soweit die Auszahlungen zur planmäßigen Tilgung von Investitionskrediten nicht anderweitig gedeckt sind.

Damit ist der Ergebnishaushalt des Haushaltsjahr 2026 ausgeglichen. Er weist einen Jahresüberschuss in Höhe von 4.040 Euro (Position E23) aus.

Der Finanzhaushalt schließt bei den ordentlichen Ein- und Auszahlungen zwar mit einem positiven Saldo in Höhe von 62.150 € ab (Position F23). Damit ist die ordentliche Tilgungsleistung in Höhe von 75.090 Euro, sowie der Mindestrückführungsbetrag in Höhe von 6.434 Euro nicht gedeckt und der Finanzhaushalt ist nicht ausgeglichen.

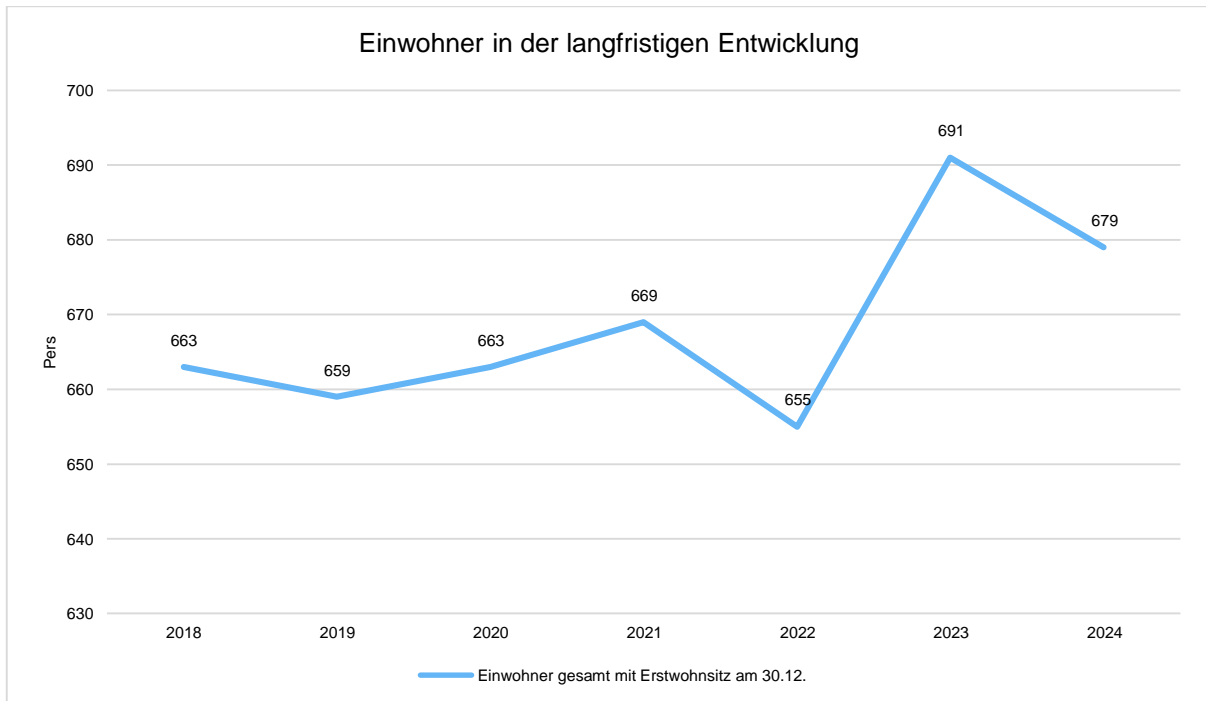
Das Eigenkapital ist bis einschließlich des geprüften Jahresabschlusses 2024 positiv mit 1.432.126,44 Euro, das entspricht einer Eigenkapitalquote von 30,16 %.



8 Sonstige allgemeine Entwicklungen

Einwohner gesamt (mit Erstwohnsitz):

	E' 2020	E' 2021	E' 2022	E' 2023	E' 2024
Einwohner gesamt mit Erstwohnsitz am 30.12.	663	669	655	691	679



Einwohner gesamt mit Erstwohnsitz zum 31.12.2025: 680

**Ermittlung Höchstbetrag der Verbindlichkeiten
gegenüber der Verbandsgemeinde im Rahmen der Einheitskasse**

Hauptplan 2026

10 Biebelnheim

Muster 31
(zu § 93 Abs. 5 GemO)

lfd. Nr.	Bezeichnung	Angabe
1	Haushaltsjahr	2026
2	maßgeblicher Betrachtungszeitraum	2020 - 2024
3	Arbeitstag mit der höchsten Verbindlichkeit gegenüber der Einheitskasse	Dienstag, 15.11.2022
4	Höchster Bestand an Verbindlichkeit gegenüber der Einheitskasse in Euro nach Nr. 3	491.405,74 €
5	Summe der ordentlichen und außerordentlichen Auszahlungen im Finanzhaushalt des Planjahres	948.880,00 €
6	Sicherheitszuschlag auf Nr.5 in Höhe von 5%	47.444,00 €
7	weiterer Sicherheitszuschlag auf Nr. 5 in Höhe von 5 % im Falle eines Doppelhaushaltes	0,00 €
8	Abweichung in Euro	0,00 €
9	rechnerisch ermittelter Höchstbetrag (ggf. auch für 1. Jahr im Doppelhaushalt)	538.850,00 €
10	rechnerisch ermittelter Höchstbetrag für 2. Jahr im Doppelhaushalt	0,00 €

Übersicht zur Beurteilung der dauernden Leistungsfähigkeit (Berechnung der sog. "freien Finanzspitze"; Ausgleich Finanzhaushalt) Hauptplan 2026

10 Biebelnheim

Muster 14
(zu § 103 Abs. 2 Satz 3 GemO)

lfd. Nr.	Einzahlungs- und Auszahlungsarten	Ergebnisse des Haushalts- vorvorjahres	Ansätze des Haushalts- vorjahres einschl. Nachträge	Ansätze des Haushalts- jahres	Planungsdaten des Haushalts- folgejahres	Planungsdaten des zweiten Haushalts- folgejahres	Planungsdaten des dritten Haushalts- folgejahres
		2024	2025	2026	2027	2028	2029
1	Saldo der ordentlichen und außerordentlichen Ein- und Auszahlungen (§ 2 Abs. 1 Satz 1 Posten F 23 GemHVO)	53.614,00	89.290,00	62.150,00	98.640,00	120.960,00	120.000,00
2	abzüglich Auszahlungen zur planmäßigen Tilgung von bereits genehmigten Investitionskrediten (§ 2 Abs. 1 Satz 1 Posten F 36 GemHVO)	73.573,00	74.330,00	75.090,00	45.670,00	44.330,00	44.860,00
3	Mindest-Rückführungsbetrag gemäß Tilgungsplan	6.434,00	6.434,00	6.434,00	6.434,00	6.434,00	6.434,00
4	Zwischensumme	- 26.393,00	8.526,00	- 19.374,00	46.536,00	70.196,00	68.706,00
5	abzüglich Auszahlungen zur planmäßigen Tilgung von geplanten, aber noch nicht genehmigten Investitionskrediten (§ 2 Abs. 1 Satz 1 Posten F 36 GemHVO)	0,00	0,00	0,00	0,00	0,00	0,00
6	freie Finanzspitze	- 26.393,00	8.526,00	- 19.374,00	46.536,00	70.196,00	68.706,00

Endfällige Kredite	
Jahr 2026:	0,00
Jahr 2027:	0,00
Jahr 2028:	0,00
Jahr 2029:	0,00

Stand der Kredite zur Liquiditätssicherung	
Jahr 2026:	224.940,00
Jahr 2027:	179.970,00
Jahr 2028:	111.340,00
Jahr 2029:	44.200,00

Ergebnis- und Finanzhaushalt Biebelnheim

Hauptplan 2026

10 Biebelnheim

Muster 6
(zu § 2 Abs. 1 GemHVO)

lfd. Nr.	Ergebnis- und Finanzhaushalt	Ergebnisse des Haushaltsvorvorjahres 2024	Ansätze des Haushaltsvorjahres einschl. Nachträge 2025	Ansätze des Haushaltsjahres 2026	Planungsdaten des Haushaltsfolgejahres 2027	Planungsdaten des zweiten Haushaltsfolgejahres 2028	Planungsdaten des dritten Haushaltsfolgejahres 2029
E1	Steuern und ähnliche Abgaben	762.292,73	838.070,00	882.700,00	904.880,00	924.940,00	946.300,00
	40110000 Grundsteuer A	24.873,29	17.430,00	14.900,00	14.900,00	14.900,00	14.900,00
	40120000 Grundsteuer B	83.770,90	114.320,00	130.500,00	130.500,00	130.500,00	130.500,00
	40130000 Gewerbesteuer	136.451,61	175.000,00	180.000,00	180.000,00	180.000,00	180.000,00
	40210000 Gemeindeanteil an der Einkommensteuer	437.488,01	459.550,00	482.000,00	498.510,00	514.560,00	537.860,00
	40220000 Gemeindeanteil an der Umsatzsteuer	15.844,36	15.830,00	19.370,00	23.860,00	26.310,00	23.000,00
	40330000 Hundesteuer	6.106,84	6.200,00	6.000,00	6.000,00	6.000,00	6.000,00
	40520000 Ausgleichsleistungen / von der EU / vom Land	57.757,72	49.740,00	49.930,00	51.110,00	52.670,00	54.040,00
E2	Zuwendungen, allgemeine Umlagen und sonstige	250.194,98	114.120,00	64.720,00	58.460,00	53.380,00	52.660,00
	41110000 Schlüsselzuweisungen / vom Land	0,00	0,00	0,00	0,00	0,00	0,00
	41111000 Schlüsselzuweisung A	0,00	40.550,00	0,00	0,00	0,00	0,00
	41112000 Schlüsselzuweisung B1	0,00	0,00	0,00	0,00	0,00	0,00
	41320000 Sonstige allgemeine Zuweisungen / von der EU / vom Land	0,00	9.770,00	0,00	0,00	0,00	0,00
	41330000 Sonstige allgemeine Zuweisungen / von der EU / von Gemeinden und Gemeindeverbänden	9.800,85	0,00	0,00	0,00	0,00	0,00
	41442000 Zuweisungen und Zuschüsse für laufende Zwecke / vom öffentlichen Bereich / von der EU / vom Land	0,00	9.000,00	11.980,00	6.580,00	1.500,00	1.500,00
	41443000 Zuweisungen und Zuschüsse für laufende Zwecke / vom öffentlichen Bereich / von der EU / von Gemeinden und Gemeindeverbänden	185.845,29	190,00	190,00	190,00	190,00	190,00
	41510000 Sonderposten aus Zuwendungen	54.548,84	54.610,00	52.550,00	51.690,00	51.690,00	50.970,00
	41842000 Schuldendiensthilfen / vom öffentlichen Bereich / von der EU / vom Land	0,00	0,00	0,00	0,00	0,00	0,00
E3	Erträge der sozialen Sicherung	7.300,14	0,00	0,00	0,00	0,00	0,00
	42610000 Leistungsbeteiligung nach dem SGB II / vom Bund	7.300,14	0,00	0,00	0,00	0,00	0,00
E4	Öffentlich-rechtliche Leistungsentgelte	104.917,46	92.170,00	92.480,00	92.760,00	92.670,00	89.530,00
	43120000 Gebühren für die Erteilung von Bescheiden (u.a. Genehmigungen, Ablehnungen, Untersagungen)	70,00	100,00	100,00	100,00	100,00	100,00
	43190000 Verwaltungsgebühren einschließlich Erstattung von Auslagen / Sonstige	128,00	150,00	200,00	200,00	200,00	200,00
	43210000 Entgelte für die Benutzung von öffentlichen Einrichtungen und für wirtschaftliche Dienstleistungen	861,80	500,00	700,00	700,00	700,00	700,00
	43224000 Entgelte / für das Bestattungswesen	6.438,12	4.550,00	5.400,00	5.400,00	5.400,00	5.400,00
	43224001 Bestattungswesen-Gebühren für Grababräumung	0,00	0,00	0,00	0,00	0,00	0,00
	43225000 Entgelte / für die Sondernutzung von Straßen	210,00	0,00	300,00	300,00	300,00	300,00
	43230000 Entgelte für die Unterhaltung von Straßen, Wirtschaftswegen u.a. öffentlichen Einrichtungen	18.572,46	20.260,00	19.180,00	19.460,00	19.460,00	19.460,00
	43400000 Beteiligung Essenskosten	12.031,08	0,00	0,00	0,00	0,00	0,00
	43700000 Erträge aus der Auflösung von Sonderposten für Beiträge und ähnliche Entgelte	66.606,00	66.610,00	66.600,00	66.600,00	66.510,00	63.370,00

Ergebnis- und Finanzhaushalt Biebelnheim

Hauptplan 2026

10 Biebelnheim

Muster 6
(zu § 2 Abs. 1 GemHVO)

lfd. Nr.	Ergebnis- und Finanzhaushalt	Ergebnisse des Haushalts- vorvorjahres 2024	Ansätze des Haushalts- vorjahres einschl. Nachträge 2025	Ansätze des Haushalts- jahres 2026	Planungsdaten des Haushalts- folgejahres 2027	Planungsdaten des zweiten Haushalts- folgejahres 2028	Planungsdaten des dritten Haushalts- folgejahres 2029
E5	Privatrechtliche Leistungsentgelte	22.820,81	14.750,00	17.880,00	17.880,00	17.880,00	17.880,00
	44120000 Mieten und Pachten	677,44	750,00	680,00	680,00	680,00	680,00
	44121000 Vermietung Dorfgemeinschaftshaus	1.460,00	2.000,00	5.000,00	5.000,00	5.000,00	5.000,00
	44190000 Privatrechtliche Leistungsentgelte / Sonstige	100,00	0,00	200,00	200,00	200,00	200,00
	44190100 Privatrechl.Leistungsentg./Einz.für Einspeisung Strom/Fotovoltaikanl.	20.583,37	12.000,00	12.000,00	12.000,00	12.000,00	12.000,00
	44190200 Privatrechl. Leistungsentgelte Wegenutzungsentschädigung Wirtschaftswege	0,00	0,00	0,00	0,00	0,00	0,00
	44400000 Erträge aus der Auflösung von Sonderposten für den Gebührenausschleich	0,00	0,00	0,00	0,00	0,00	0,00
E6	Kostenerstattungen und Kostenumlagen	50,00	0,00	550,00	550,00	550,00	550,00
	44250000 Kostenerstattungen und Kostenumlagen / vom privaten Bereich	50,00	0,00	550,00	550,00	550,00	550,00
	44290000 Kostenerstattungen und Kostenumlagen / von Sonstigen	0,00	0,00	0,00	0,00	0,00	0,00
E7	Sonstige laufende Erträge	150.672,83	101.230,00	72.330,00	72.330,00	72.330,00	72.330,00
	46112000 Erträge aus der Veräußerung von Grundstücken und Gebäuden	0,00	0,00	0,00	0,00	0,00	0,00
	46251000 Konzessionsabgaben - Elektrizitätsversorgung	20.512,57	20.000,00	18.000,00	18.000,00	18.000,00	18.000,00
	46253000 Konzessionsabgaben - Wasserversorgung	2.725,87	2.000,00	3.000,00	3.000,00	3.000,00	3.000,00
	46254000 Konzessionsabgaben - Windkraftanlage	24.000,00	24.000,00	20.000,00	20.000,00	20.000,00	20.000,00
	46270000 Versicherungserstattungen	0,00	0,00	0,00	0,00	0,00	0,00
	46290000 Weitere sonstige laufende Erträge / Sonstige	783,02	27.000,00	30.330,00	30.330,00	30.330,00	30.330,00
	46310000 Erstattung von Steuern vom Einkommen und vom Ertrag (19 %)	553,37	0,00	0,00	0,00	0,00	0,00
	46611000 Erträge aus der Auflösung von Wertberichtigungen auf Forderungen	36.959,00	0,00	0,00	0,00	0,00	0,00
	46612000 Erträge aus der Auflösung von Sonderposten mit Rücklageanteil	60.875,00	27.230,00	0,00	0,00	0,00	0,00
	46614000 Erträge aus der Auflösung von Rückstellungen	4.264,00	1.000,00	1.000,00	1.000,00	1.000,00	1.000,00
E8	Summe der laufenden Erträge aus Verwaltungstätigkeit	1.298.248,95	1.160.340,00	1.130.660,00	1.146.860,00	1.161.750,00	1.179.250,00
E9	Personal- und Versorgungsaufwendungen	280.380,37	92.650,00	82.230,00	82.230,00	82.230,00	82.230,00
	50110000 Bürgermeister	10.032,00	10.040,00	10.040,00	10.040,00	10.040,00	10.040,00
	50120000 Beigeordnete	3.134,72	3.200,00	2.500,00	2.500,00	2.500,00	2.500,00
	50140000 Rats- und Ausschussmitglieder	280,00	700,00	600,00	600,00	600,00	600,00
	50221000 Vergütungen	192.649,91	48.600,00	44.830,00	44.830,00	44.830,00	44.830,00
	50222000 Leistungszulagen	3.850,54	840,00	820,00	820,00	820,00	820,00
	50320000 Beiträge zu Versorgungskassen / Arbeitnehmer	16.490,58	3.410,00	3.550,00	3.550,00	3.550,00	3.550,00
	50420000 Beiträge zur gesetzlichen Sozialversicherung / Arbeitnehmer	47.468,97	12.220,00	11.250,00	11.250,00	11.250,00	11.250,00
	50490000 Beiträge zur gesetzlichen Sozialversicherung / Sonstige	1.731,44	1.800,00	1.890,00	1.890,00	1.890,00	1.890,00
	50520000 Beihilfen, Unterstützungsleistungen und dergleichen / Arbeitnehmer	0,00	0,00	0,00	0,00	0,00	0,00

Ergebnis- und Finanzhaushalt Biebelnheim

Hauptplan 2026

10 Biebelnheim

Muster 6
(zu § 2 Abs. 1 GemHVO)

lfd. Nr.	Ergebnis- und Finanzhaushalt	Ergebnisse des Haushalts- vorvorjahres 2024	Ansätze des Haushalts- vorjahres einschl. Nachträge 2025	Ansätze des Haushalts- jahres 2026	Planungsdaten des Haushalts- folgejahres 2027	Planungsdaten des zweiten Haushalts- folgejahres 2028	Planungsdaten des dritten Haushalts- folgejahres 2029
	50629000 Personalnebenaufwendungen / Arbeitnehmer / Sonstige	106,92	60,00	60,00	60,00	60,00	60,00
	50791000 Ehrensoldrückstellungen	0,00	7.800,00	2.820,00	2.820,00	2.820,00	2.820,00
	50820000 Zuführungen zu Rückstellungen für nicht genommenen Urlaub, Überstunden u.ä. / Arbeitnehmer	0,00	0,00	0,00	0,00	0,00	0,00
	50900000 Pauschalierte Lohnsteuer (auch Zahlungen über Knappschaft)	683,29	620,00	510,00	510,00	510,00	510,00
	51130000 Versorgungsaufwendungen / ehrenamtlich Tätige	3.360,00	3.360,00	3.360,00	3.360,00	3.360,00	3.360,00
	51700000 Zuführungen zu Ehrensoldrückstellungen	592,00	0,00	0,00	0,00	0,00	0,00
E10	Aufwendungen für Sach- und Dienstleistungen	113.347,13	132.860,00	148.470,00	143.970,00	143.970,00	166.830,00
	52210000 Heizung	5.874,15	11.000,00	7.000,00	7.000,00	7.000,00	7.000,00
	52210010 Heizung/Strom/Netzentgelte	0,00	0,00	0,00	0,00	0,00	0,00
	52220000 Strom	7.121,37	10.350,00	9.640,00	9.640,00	9.640,00	9.640,00
	52220010 Strom/Netznutzungsentgelt	5.321,35	5.320,00	6.940,00	6.940,00	6.940,00	6.940,00
	52220020 Strom/Betrieb gemeins. genutzter Anlagen	114,24	200,00	200,00	200,00	200,00	200,00
	52230000 Wasser	801,07	980,00	890,00	890,00	890,00	890,00
	52240000 Abwasser	1.420,04	1.480,00	2.010,00	2.010,00	2.010,00	1.970,00
	52250000 Abfall	1.345,20	1.380,00	1.380,00	1.380,00	1.380,00	1.380,00
	52310000 Unterhaltung der Grundstücke, Außenanlagen, Gebäude und Gebäudeeinrichtungen	29.394,63	21.800,00	18.350,00	13.850,00	13.850,00	13.850,00
	52310010 Unterhaltung der Photovoltaikanlage	0,00	0,00	0,00	0,00	0,00	0,00
	52320000 Bewirtschaftung der Grundstücke, Außenanlagen, Gebäude und Gebäudeeinrichtungen	23.697,52	16.350,00	18.850,00	18.850,00	18.850,00	18.850,00
	52330000 Unterhaltung des Infrastrukturvermögens	11.247,24	15.100,00	14.950,00	14.950,00	14.950,00	14.950,00
	52350000 Fahrzeugunterhaltung	846,46	800,00	800,00	800,00	800,00	800,00
	52352000 Betriebs- und Schmierstoffe	1.002,40	850,00	850,00	850,00	850,00	850,00
	52360000 Unterhaltung der Maschinen und technischen Anlagen	101,50	150,00	180,00	180,00	180,00	180,00
	52370000 Unterhaltung der Betriebs- und Geschäftsausstattung	26,20	150,00	150,00	150,00	150,00	150,00
	52380000 Geringwertige Geräte, Ausstattungs-, Ausrüstungs- und sonstige Gebrauchsgegenstände	1.821,60	2.000,00	2.050,00	2.050,00	2.050,00	2.050,00
	52420000 Essenskosten	12.096,41	0,00	0,00	0,00	0,00	0,00
	52470000 Sonstige Verbrauchsmittel	3.663,21	3.100,00	3.150,00	3.150,00	3.150,00	3.150,00
	52470009 CORONA - Hygieneschutzmaßnahmen	0,00	0,00	0,00	0,00	0,00	0,00
	52470010 Sonstige Verbrauchsmittel-für Fördergelder	0,00	0,00	0,00	0,00	0,00	0,00
	52480000 Sonstige bezogene Leistungen	5.833,09	7.050,00	7.950,00	7.950,00	7.950,00	30.850,00
	52543000 Kostenerstattungen / an den öffentlichen Bereich / an die EU / an Gemeinden und Gemeindeverbände	1.544,45	34.800,00	53.130,00	53.130,00	53.130,00	53.130,00
	52920000 Sonstige Aufwendungen für Sach- und Dienstleistungen / sonstige Aufwendungen für Dienstleistungen	75,00	0,00	0,00	0,00	0,00	0,00
E11	Abschreibungen	173.732,12	173.560,00	167.440,00	166.110,00	164.080,00	158.130,00
	53230000 Abschreibungen auf immaterielle Vermögensgegenstände / gezahlte Investitionszuschüsse als Nutzungsberechtigter	11.777,00	11.780,00	11.770,00	11.770,00	11.770,00	11.770,00

Ergebnis- und Finanzhaushalt Biebelnheim

Hauptplan 2026

10 Biebelnheim

Muster 6
(zu § 2 Abs. 1 GemHVO)

lfd. Nr.	Ergebnis- und Finanzhaushalt	Ergebnisse des Haushalts- vorvorjahres 2024	Ansätze des Haushalts- vorjahres einschl. Nachträge 2025	Ansätze des Haushalts- jahres 2026	Planungsdaten des Haushalts- folgejahres 2027	Planungsdaten des zweiten Haushalts- folgejahres 2028	Planungsdaten des dritten Haushalts- folgejahres 2029
	53300000 Abschreibungen auf unbebaute Grundstücke und grundstücksgleiche Rechte	40,39	0,00	490,00	490,00	490,00	490,00
	53420000 Abschreibungen auf bebaute Grundstücke und grundstücksgleiche Rechte / mit sozialen Einrichtungen	5.050,00	5.050,00	5.050,00	5.050,00	5.050,00	5.050,00
	53470000 Abschreibungen auf bebaute Grundstücke und grundstücksgleiche Rechte / mit Verwaltungsgebäuden	1.755,00	1.760,00	1.760,00	1.760,00	1.760,00	1.760,00
	53490000 Abschreibungen auf bebaute Grundstücke und grundstücksgleiche Rechte / mit sonstigen Gebäuden	24.847,94	24.870,00	24.870,00	24.870,00	24.870,00	24.870,00
	53580000 Straßen, Wege, Plätze und Verkehrslenkungsanlagen	111.532,00	111.530,00	109.690,00	108.830,00	108.830,00	105.260,00
	53590000 Abschreibungen auf das Infrastrukturvermögen (einschließlich Grundstücke und grundstücksgleiche Rechte) / sonstige Bauten des Infrastrukturvermögens	6.192,00	6.190,00	6.190,00	6.190,00	6.080,00	4.800,00
	53810000 Fahrzeuge	2.378,82	2.380,00	2.380,00	2.380,00	990,00	0,00
	53820000 Maschinen und technische Anlagen	4.810,00	4.410,00	0,00	0,00	0,00	0,00
	53850000 Abschreibung auf Betriebs- und Geschäftsausstattung	5.348,97	5.590,00	5.240,00	4.770,00	4.240,00	4.130,00
E12	Zuwendungen, Umlagen und sonstige Transferaufwendungen	655.011,86	660.260,00	679.660,00	679.660,00	679.660,00	679.660,00
	54150000 Zuweisungen und Zuschüsse für laufende Zwecke / an den privaten Bereich	0,00	0,00	0,00	0,00	0,00	0,00
	54310000 Gewerbesteuerumlage	13.296,86	14.550,00	15.200,00	15.200,00	15.200,00	15.200,00
	54411000 Umlage zur Finanzierung des Fonds "Deutsche Einheit"	0,00	0,00	0,00	0,00	0,00	0,00
	54421000 Allgemeine Umlagen an Gemeindeverbände / Landkreise	367.478,00	371.910,00	374.390,00	374.390,00	374.390,00	374.390,00
	54423000 Allgemeine Umlagen an Gemeindeverbände / Verbandsgemeinden	274.237,00	273.800,00	290.070,00	290.070,00	290.070,00	290.070,00
E13	Aufwendungen der sozialen Sicherung	0,00	0,00	0,00	0,00	0,00	0,00
E14	Sonstige laufende Aufwendungen	66.693,52	41.820,00	39.770,00	25.500,00	18.670,00	18.670,00
	56120000 Aufwendungen für Aus- und Fortbildung, Umschulung	609,40	200,00	250,00	250,00	250,00	250,00
	56130000 Aufwendungen für übernommene Reisekosten für Dienstreisen und Dienstgänge	51,24	320,00	270,00	270,00	270,00	270,00
	56150000 Aufwendungen für Dienst- und Schutzkleidung, persönliche Ausrüstungsgegenstände	0,00	100,00	150,00	150,00	150,00	150,00
	56210000 Mieten, Pachten und Erbbauzinsen	30,68	30,00	30,00	30,00	30,00	30,00
	56210100 jährliche Miete Unterbringung Gemeindezelt	0,00	0,00	0,00	0,00	0,00	0,00
	56250000 Sachverständigen-, Gerichts- und ähnliche Aufwendungen	6.913,18	23.100,00	21.200,00	6.930,00	100,00	100,00
	56310000 Büromaterial	425,14	300,00	300,00	300,00	300,00	300,00
	56320000 Fachliteratur, Zeitschriften	177,30	50,00	50,00	50,00	50,00	50,00
	56330000 Porto und Versandkosten	0,00	50,00	50,00	50,00	50,00	50,00
	56340000 Telefon, Datenübertragungskosten	2.146,57	1.500,00	1.500,00	1.500,00	1.500,00	1.500,00
	56350000 Geschäftsaufwendungen / öffentliche Bekanntmachungen	0,00	250,00	250,00	250,00	250,00	250,00
	56360000 Öffentlichkeitsarbeit	2.480,00	1.000,00	1.000,00	1.000,00	1.000,00	1.000,00
	56390000 Geschäftsaufwendungen / Sonstiges	0,00	50,00	0,00	0,00	0,00	0,00

Ergebnis- und Finanzhaushalt Biebelnheim

Hauptplan 2026

10 Biebelnheim

Muster 6
(zu § 2 Abs. 1 GemHVO)

lfd. Nr.	Ergebnis- und Finanzhaushalt	Ergebnisse des Haushalts- vorvorjahres 2024	Ansätze des Haushalts- vorjahres einschl. Nachträge 2025	Ansätze des Haushalts- jahres 2026	Planungsdaten des Haushalts- folgejahres 2027	Planungsdaten des zweiten Haushalts- folgejahres 2028	Planungsdaten des dritten Haushalts- folgejahres 2029
	56410000 Versicherungsbeiträge	6.678,52	4.970,00	5.220,00	5.220,00	5.220,00	5.220,00
	56420000 Beiträge zu Wirtschaftsverbänden, Berufsvertretungen und Vereinen	73,00	100,00	100,00	100,00	100,00	100,00
	56512000 Sachanlagen	0,00	0,00	0,00	0,00	0,00	0,00
	56560000 Einstellungen und Zuschreibungen in die Sonderposten	27.230,00	0,00	0,00	0,00	0,00	0,00
	56561000 Einstellungen in den Sonderposten Wirtschaftswege	18.224,79	8.000,00	8.000,00	8.000,00	8.000,00	8.000,00
	56710000 Gewerbesteuer	0,00	0,00	0,00	0,00	0,00	0,00
	56793000 Auszahlungen für Steuern vom Einkommen und vom Ertrag - Umsatzsteuerzahllast	0,00	400,00	0,00	0,00	0,00	0,00
	56810000 Grundsteuer	209,85	210,00	210,00	210,00	210,00	210,00
	56820000 Kraftfahrzeugsteuer	237,00	240,00	240,00	240,00	240,00	240,00
	56920000 Verfügungsmittel	0,00	100,00	100,00	100,00	100,00	100,00
	56930000 Repräsentationen	1.206,85	850,00	850,00	850,00	850,00	850,00
E15	Summe der laufenden Aufwendungen aus Verwaltungstätigkeit	1.289.165,00	1.101.150,00	1.117.570,00	1.097.470,00	1.088.610,00	1.105.520,00
E16	Laufendes Ergebnis aus Verwaltungstätigkeit	9.083,95	59.190,00	13.090,00	49.390,00	73.140,00	73.730,00
E17	Zinserträge und sonstige Finanzerträge	484,89	520,00	520,00	520,00	520,00	520,00
	47920000 Vollverzinsung aus Gewerbesteuer (§ 233a AO)	471,00	500,00	500,00	500,00	500,00	500,00
	47990000 Sonstige Zinsen und ähnliche Erträge / Sonstige	13,89	20,00	20,00	20,00	20,00	20,00
E18	Zinsaufwendungen und sonstige Finanzaufwendungen	11.044,76	10.330,00	9.570,00	8.910,00	8.400,00	7.860,00
	57511000 Zinsaufwendungen und sonstige Finanzaufwendungen / an den inländischen Geldmarkt / an inländische Kreditinstitute / an Banken	10.245,05	9.740,00	9.230,00	8.710,00	8.200,00	7.660,00
	57512000 Zinsaufwendungen und sonstige Finanzaufwendungen / an den inländischen Geldmarkt / an inländische Kreditinstitute / an Sparkassen	640,71	390,00	140,00	0,00	0,00	0,00
	57910000 Sonstige Zinsen und sonstige Finanzaufwendungen / aus der Vollverzinsung der Gewerbesteuer (§ 233a AO)	159,00	200,00	200,00	200,00	200,00	200,00
E19	Saldo der Zins- und sonstigen Finanzerträge und -aufwendungen	- 10.559,87	- 9.810,00	- 9.050,00	- 8.390,00	- 7.880,00	- 7.340,00
E20	Ordentliches Ergebnis	- 1.475,92	49.380,00	4.040,00	41.000,00	65.260,00	66.390,00
E21	Außerordentliches Ergebnis	0,00	0,00	0,00	0,00	0,00	0,00
E22	Saldo aus internen Leistungsbeziehungen	0,00	0,00	0,00	0,00	0,00	0,00
E23	Jahresergebnis (Jahresüberschuss / Jahresfehlbetrag)	- 1.475,92	49.380,00	4.040,00	41.000,00	65.260,00	66.390,00
F23	Saldo der ordentlichen und außerordentlichen Ein- und Auszahlungen	53.614,44	89.290,00	62.150,00	98.640,00	120.960,00	120.000,00
F24	Einzahlungen aus Investitionszuwendungen	0,00	0,00	27.200,00	0,00	0,00	0,00
	68164100 Investitionszuwendungen vom Bund	0,00	0,00	27.200,00	0,00	0,00	0,00

Ergebnis- und Finanzhaushalt Biebelnheim

Hauptplan 2026

10 Biebelnheim

Muster 6
(zu § 2 Abs. 1 GemHVO)

lfd. Nr.	Ergebnis- und Finanzhaushalt	Ergebnisse des Haushalts- vorvorjahres 2024	Ansätze des Haushalts- vorjahres einschl. Nachträge 2025	Ansätze des Haushalts- jahres 2026	Planungsdaten des Haushalts- folgejahres 2027	Planungsdaten des zweiten Haushalts- folgejahres 2028	Planungsdaten des dritten Haushalts- folgejahres 2029
F25	Einzahlungen aus Beiträgen und ähnlichen Entgelten	0,00	0,00	0,00	0,00	0,00	0,00
	68270000 Grabnutzungsentgelte	0,00	0,00	0,00	0,00	0,00	0,00
F26	Sonstige Investitionseinzahlungen	0,00	0,00	0,00	0,00	0,00	0,00
F27	Summe der Einzahlungen aus Investitionstätigkeit	0,00	0,00	27.200,00	0,00	0,00	0,00
F28	Auszahlungen für immaterielle Vermögensgegenstände	0,00	0,00	0,00	0,00	0,00	0,00
F29	Auszahlungen für Sachanlagen	24.390,87	147.000,00	105.000,00	0,00	0,00	0,00
	78523000 Auszahlungen für bebaute Grundstücke und grundstücksgleiche Rechte/Baumaßnahmen	1.990,18	0,00	0,00	0,00	0,00	0,00
	78531000 Auszahlungen für Infrastrukturvermögen, einschließlich Grundstücke und grundstücksgleiche Rechte	0,00	135.000,00	85.000,00	0,00	0,00	0,00
	78571000 Auszahlungen für bewegliche Sachen des Anlagevermögens oberhalb der Wertgrenze i.H.v. 410,00 Euro	4.199,00	0,00	0,00	0,00	0,00	0,00
	78593000 Auszahlungen für Baumaßnahmen	18.201,69	12.000,00	20.000,00	0,00	0,00	0,00
F30	Auszahlungen für Finanzanlagen	0,00	0,00	0,00	0,00	0,00	0,00
F31	Sonstige Investitionsauszahlungen	0,00	0,00	0,00	0,00	0,00	0,00
F32	Summe der Auszahlungen aus Investitionstätigkeit	24.390,87	147.000,00	105.000,00	0,00	0,00	0,00
F33	Saldo der Ein- und Auszahlungen aus Investitionstätigkeit	- 24.390,87	- 147.000,00	- 77.800,00	0,00	0,00	0,00
F34	Finanzmittelüberschuss /-fehlbetrag	29.223,57	- 57.710,00	- 15.650,00	98.640,00	120.960,00	120.000,00
F35	Aufnahme von Investitionskrediten	0,00	147.000,00	77.800,00	0,00	0,00	0,00
	69253100 Aufnahme von Krediten für Investitionen / vom inländischen Geldmarkt / Laufzeit 5 Jahre und mehr / Euro-Währung (fester Zins)	0,00	147.000,00	77.800,00	0,00	0,00	0,00
F36	Tilgung von Investitionskrediten	73.573,54	74.330,00	75.090,00	45.670,00	44.330,00	44.860,00
	79251000 Tilgung von Krediten für Investitionen / vom inländischen Geldmarkt / Kredite in Euro-Währung (fester Zins)	73.573,54	74.330,00	75.090,00	45.670,00	44.330,00	44.860,00
F37	Saldo der Ein- und Auszahlungen aus Investitionskrediten	- 73.573,54	72.670,00	2.710,00	- 45.670,00	- 44.330,00	- 44.860,00
F38	Veränderung der Forderungen gegenüber der Verbandsgemeinde im Rahmen der Einheitskasse	20.158,41	- 8.000,00	- 8.000,00	- 8.000,00	- 8.000,00	- 8.000,00
F39	Veränderung der Verbindlichkeiten gegenüber der Verbandsgemeinde im Rahmen der Einheitskasse	24.191,56	- 6.960,00	20.940,00	- 44.970,00	- 68.630,00	- 67.140,00
F40	Saldo der Ein- und Auszahlungen aus Finanzierungstätigkeit	- 29.223,57	57.710,00	15.650,00	- 98.640,00	- 120.960,00	- 120.000,00
F41	Saldo der durchlaufenden Gelder	3.427,66	0,00	0,00	0,00	0,00	0,00
F42	Verwendung Finanzmittelüberschuss / Deckung Finanzmittelfehlbetrag	- 25.795,91	57.710,00	15.650,00	- 98.640,00	- 120.960,00	- 120.000,00

Ergebnis- und Finanzhaushalt Biebelnheim

Hauptplan 2026

10 Biebelnheim

Muster 6
(zu § 2 Abs. 1 GemHVO)

lfd. Nr.	Ergebnis- und Finanzhaushalt	Ergebnisse des Haushalts- vorvorjahres 2024	Ansätze des Haushalts- vorjahres einschl. Nachträge 2025	Ansätze des Haushalts- jahres 2026	Planungsdaten des Haushalts- folgejahres 2027	Planungsdaten des zweiten Haushalts- folgejahres 2028	Planungsdaten des dritten Haushalts- folgejahres 2029
F43	Veränderung der liquiden Mittel (einschl. durchlaufende Gelder)	- 16.730,75	8.000,00	8.000,00	8.000,00	8.000,00	8.000,00
F44	nachrichtlich: Ausgleich Finanzhaushalt (F23 - F36)	- 19.959,10	14.960,00	- 12.940,00	52.970,00	76.630,00	75.140,00

Übersicht über die Teilhaushalte und die zugeordneten Produkte

Hauptplan 2026

10 Biebelnheim

Muster 9a
(zu § 4 Abs. 4 GemHVO)

Teilhaushalt: 1 | Teilhaushalt 1-Aufgaben der Ortsgemeinde

Produkt	Bezeichnung	Leistung	Bezeichnung
1110	Verwaltungssteuerung	11101	Verwaltungssteuerung incl. Gremien
1140	Zentrale Dienste	11400	Zentrale Dienste, "Rathaus" Hauptstraße 11
1142	Liegenschaften	11421	Kauf, - Tauschverträge, Miet- und Pachtverträge
		11422	Vorkaufsrechte, Negativbescheinigung
		11423	Sonstige bebaute Grundstücke (Sportplatz mit Sporteinrichtung)
		11428	sonstige bebaute Grundstücke
		11429	Unbebaute Grundstücke
1143	Bauhof	11430	Bauhof / Fuhrpark
1161	Finanzen	11617	Verwaltung von Geld- und Kapitalvermögen
1212	Wahlen und sonstige Abstimmungen	12120	Wahlen und sonstige Abstimmungen
		12121	Durchführung von Wahlen
2811	Förderung von Einrichtungen	28110	Zuschüsse an Vereine
		28111	Durchführung/Beteiligung an Weinfesten
		28113	Heimat- und Brauchtumpflege - Allgemein
		28118	Seniorenveranstaltungen
3652	Kindertagesstätten, Kindergärten	36521	Kindertagesstätte, Bechtolsheimer Straße 17
		36522	Liegenschaft Kindertagesstätte Bechtolsheimer Straße 17
3661	Einrichtungen der Jugendarbeit	36613	Spielplätze u.Ä.
		36614	Jugendräume, -heime
4212	Fördermittel (Förderungen von Sportveranstaltungen und Sportbaumaßnahmen)	42121	Förderung des Baues von vereinseigenen Sportanlagen
		42122	Förderung der Veranstaltungen der Sportorganisationen
4241	Kommunale Sportstätten und Bäder	42410	Sportanlagen
5110	Räumliche Planungs- und Entwicklungsmaßnahmen	51100	Orts- und Regionalplanung
5113	Dorferneuerung, Städtebauförderung	51130	Dorferneuerung
5116	Bodenordnung und Liegenschaftskataster	51160	Umlegungs-, Flurbereinigungsverfahren,
5230	Denkmalschutz und -pflege	52300	Denkmäler
5311	Kommunale Elektrizitätsversorgung	53111	Ausbau von Windenergieanlagen / Photovoltaik-Freiflächenanlagen § 6 EEG
5411	Gemeindestraßen	54111	Gemeindestraßen
		54112	Verkehrsausstattung (Straßenbeleuchtung, Signalanlagen, Verkehrszeichen)
		54113	ÖPNV-Anlagen und deren Ausstattung (Haltestellen)
		54114	Koordinierung von Maßnahmen im öffentlichen Verkehrsraum
		54116	Fahrradwege
		54117	Gehwege
5414	Straßenoberflächenentwässerung	54140	Straßenoberflächenentwässerung
5415	Konzessionsabgaben	54150	Konzessionsabgaben
5460	Parkeinrichtungen	54600	Bereitstellung von Parkplätzen
5470	ÖPNV	54702	Bürgerbus
5510	Öffentliches Grün, Landschaftsbau	55100	Baumkataster
5512	Sonstige Erholungseinrichtungen	55120	Erholungseinrichtungen

Übersicht über die Teilhaushalte und die zugeordneten Produkte

Hauptplan 2026

10 Biebelnheim

Muster 9a
(zu § 4 Abs. 4 GemHVO)

5520	Öffentliche Gewässer, wasserbauliche Anlagen, Gewässerschutz	55200	Öffentliche Gewässer, wasserbauliche Anlagen, Gewässerschutz
5521	Gewässerunterhaltung	55211	Unterhaltung von öffentlichen Gewässern
5530	Friedhofs- und Bestattungswesen (Verwaltung)	55300	Friedhofs- und Bestattungswesen
5531	Friedhofswesen (Friedhofsanlagen, einschl. Friedwald)	55311	Verkehrsflächen, Grünflächen auf Friedhöfen
		55312	Reihengräber, Wahlgräber
		55313	Aussegnungshalle Obere Kirchgasse 14
5532	Bestattungswesen (Erdbestattungen, Urnenbeisetzungen, Aus-, Umbettungen)	55321	Öffnen und Schließen eines Grabes oder einer Gruft
		55322	Bestattung
		55323	Aus-, Umbettungen
5534	Kriegsgräber, jüdische Friedhöfe, historische Friedhöfe, Ehrenfriedhöfe, Soldatenfriedhöfe, Mahnmale	55340	Kriegsgräber, jüdische Friedhöfe
5540	Naturschutz und Landschaftspflege	55400	Ökokonto
5551	Kommunale Forstwirtschaft	55510	Kommunale Forstwirtschaft
5553	Kommunale Landwirtschaft und kommunaler Weinbau	55530	Weinbergshut
5559	Feldwege, Landwirtschaftswege, Wirtschaftswege	55590	Feldwege
5731	Kommunale allgemeine Einrichtungen und Unternehmen	57311	Durchführung von Märkten, Kerben
		57312	Gemeindehalle, Wörrstädter Straße
		57318	Sonstige allgemeine öffentliche Einrichtungen
		57319	Kommunale allgemeine Einrichtungen und Unternehmen/Photovoltaikanlage

Übersicht über die Teilhaushalte und die zugeordneten Produkte

Hauptplan 2026

10 Biebelnheim

Muster 9a
(zu § 4 Abs. 4 GemHVO)

Teilhaushalt: 2 | Teilhaushalt 2-Allgemeine Finanzwirtschaft

Produkt	Bezeichnung	Leistung	Bezeichnung
6111	Steuern	61112	Gemeindesteuern
		61113	Gemeindeanteil Einkommensteuer
		61114	Gemeindeanteil Umsatzsteuer
6113	Allgemeine Zuweisungen	61131	Schlüsselzuweisungen, Investitionsschlüsselzuweisungen
		61132	Sonstige allgemeine Zuweisungen
6114	Erhaltene allgemeine Umlagen	61145	Erstattung von Umlagen (§24 Abs. 4 LFAG, Finanzierung Fond Deutsche Einheit)
6115	Abgeführte allgemeine Umlagen	61151	Finanzausgleichsumlage
		61152	Umlage Fonds "Deutsche Einheit"
		61154	Kreisumlage
		61155	Verbandsgemeindeumlage
		61159	Sonderposten für Belastungen aus dem kommunalen Finanzausgleich
6116	Steuerbeteiligung	61161	Gewerbesteuerumlage
6117	Ausgleichsleistungen	61171	Ausgleichsleistungen nach dem Familienleistungsausgleich (§ 28 LFAG)
6120	Sonstige allgemeine Finanzwirtschaft	61200	Sonstige allgemeine Finanzwirtschaft
6121	Zinsen und ähnliche Erträge	61211	Zinsen aus Geldanlagen
		61214	Zinserträge (§ 233a AO)
6122	Zinsen und ähnliche Aufwendungen	61221	Zinsen Darlehen
		61222	Kontokorrentzinsen
		61223	Zinsen für Kredite zur Liquiditätssicherung
		61224	Kreditbeschaffungskosten
		61225	Zinsaufwendungen (§ 233a AO)
6125	Ein- und Auszahlung für Kredite	61250	Ein- und Auszahlungen für Kredite
6199	Durchlaufende Gelder	61999	Durchlaufende Gelder
6260	Beteiligungen, Anteile, Wertpapiere des Anlagevermögens	62600	Beteiligungen

Teilergebnis- und Teilfinanzhaushalt Biebelnheim

Hauptplan 2026

10 Biebelnheim

Muster 9b
(zu § 4 Abs. 9 und 11 GemHVO)

Teilhaushalt: 1 Teilhaushalt 1-Aufgaben der Ortsgemeinde

lfd. Nr.	Ergebnis- und Finanzhaushalt	Ergebnisse des Haushalts- vorvorjahres 2024	Ansätze des Haushalts- vorjahres einschl. Nachträge 2025	Ansätze des Haushalts- jahres 2026	Planungsdaten des Haushalts- folgejahres 2027	Planungsdaten des zweiten Haushalts- folgejahres 2028	Planungsdaten des dritten Haushalts- folgejahres 2029
E1	Steuern und ähnliche Abgaben	0,00	0,00	0,00	0,00	0,00	0,00
E2	Zuwendungen, allgemeine Umlagen und sonstige	240.394,13	63.800,00	64.720,00	58.460,00	53.380,00	52.660,00
E3	Erträge der sozialen Sicherung	7.300,14	0,00	0,00	0,00	0,00	0,00
E4	Öffentlich-rechtliche Leistungsentgelte	104.917,46	92.170,00	92.480,00	92.760,00	92.670,00	89.530,00
E5	Privatrechtliche Leistungsentgelte	22.820,81	14.750,00	17.880,00	17.880,00	17.880,00	17.880,00
E6	Kostenerstattungen und Kostenumlagen	50,00	0,00	550,00	550,00	550,00	550,00
E7	Sonstige laufende Erträge	52.838,83	74.000,00	72.330,00	72.330,00	72.330,00	72.330,00
E8	Summe der laufenden Erträge aus Verwaltungstätigkeit	428.321,37	244.720,00	247.960,00	241.980,00	236.810,00	232.950,00
E9	Personal- und Versorgungsaufwendungen	280.380,37	92.650,00	82.230,00	82.230,00	82.230,00	82.230,00
E10	Aufwendungen für Sach- und Dienstleistungen	113.347,13	132.860,00	148.470,00	143.970,00	143.970,00	166.830,00
E11	Abschreibungen	173.732,12	173.560,00	167.440,00	166.110,00	164.080,00	158.130,00
E12	Zuwendungen, Umlagen und sonstige Transferaufwendungen	0,00	0,00	0,00	0,00	0,00	0,00
E13	Aufwendungen der sozialen Sicherung	0,00	0,00	0,00	0,00	0,00	0,00
E14	Sonstige laufende Aufwendungen	39.463,52	41.820,00	39.770,00	25.500,00	18.670,00	18.670,00
E15	Summe der laufenden Aufwendungen aus Verwaltungstätigkeit	606.923,14	440.890,00	437.910,00	417.810,00	408.950,00	425.860,00
E16	Laufendes Ergebnis aus Verwaltungstätigkeit	- 178.601,77	- 196.170,00	- 189.950,00	- 175.830,00	- 172.140,00	- 192.910,00
E17	Zinserträge und sonstige Finanzerträge	0,00	0,00	0,00	0,00	0,00	0,00
E18	Zinsaufwendungen und sonstige Finanzaufwendungen	0,00	0,00	0,00	0,00	0,00	0,00
E19	Saldo der Zins- und sonstigen Finanzerträge und -aufwendungen	0,00	0,00	0,00	0,00	0,00	0,00
E20	Ordentliches Ergebnis	- 178.601,77	- 196.170,00	- 189.950,00	- 175.830,00	- 172.140,00	- 192.910,00
E21	Außerordentliches Ergebnis	0,00	0,00	0,00	0,00	0,00	0,00
E22	Saldo aus internen Leistungsbeziehungen	0,00	0,00	0,00	0,00	0,00	0,00
E23	Jahresergebnis (Jahresüberschuss / Jahresfehlbetrag) des Teilhaushalts	- 178.601,77	- 196.170,00	- 189.950,00	- 175.830,00	- 172.140,00	- 192.910,00
F23	Saldo der ordentlichen und außerordentlichen Ein- und Auszahlungen	- 128.227,26	- 129.030,00	- 131.840,00	- 118.190,00	- 116.440,00	- 139.300,00
F24	Einzahlungen aus Investitionszuwendungen	0,00	0,00	27.200,00	0,00	0,00	0,00
F25	Einzahlungen aus Beiträgen und ähnlichen Entgelten	0,00	0,00	0,00	0,00	0,00	0,00
F26	Sonstige Investitionseinzahlungen	0,00	0,00	0,00	0,00	0,00	0,00
F27	Summe der Einzahlungen aus Investitionstätigkeit	0,00	0,00	27.200,00	0,00	0,00	0,00

Teilergebnis- und Teilfinanzhaushalt Biebelnheim

Hauptplan 2026

10 Biebelnheim

Muster 9b
(zu § 4 Abs. 9 und 11 GemHVO)

Teilhaushalt: 1 Teilhaushalt 1-Aufgaben der Ortsgemeinde

lfd. Nr.	Ergebnis- und Finanzhaushalt	Ergebnisse des Haushalts- vorvorjahres	Ansätze des Haushalts- vorjahres einschl. Nachträge	Ansätze des Haushalts- jahres	Planungsdaten des Haushalts- folgejahres	Planungsdaten des zweiten Haushalts- folgejahres	Planungsdaten des dritten Haushalts- folgejahres
		2024	2025	2026	2027	2028	2029
F28	Auszahlungen für immaterielle Vermögensgegenstände	0,00	0,00	0,00	0,00	0,00	0,00
F29	Auszahlungen für Sachanlagen	24.390,87	147.000,00	105.000,00	0,00	0,00	0,00
F30	Auszahlungen für Finanzanlagen	0,00	0,00	0,00	0,00	0,00	0,00
F31	Sonstige Investitionsauszahlungen	0,00	0,00	0,00	0,00	0,00	0,00
F32	Summe der Auszahlungen aus Investitionstätigkeit	24.390,87	147.000,00	105.000,00	0,00	0,00	0,00
F33	Saldo der Ein- und Auszahlungen aus Investitionstätigkeit	- 24.390,87	- 147.000,00	- 77.800,00	0,00	0,00	0,00
F34	<u>Finanzmittelüberschuss /-fehlbetrag des Teilhaushalts</u>	<u>- 152.618,13</u>	<u>- 276.030,00</u>	<u>- 209.640,00</u>	<u>- 118.190,00</u>	<u>- 116.440,00</u>	<u>- 139.300,00</u>
90.	Nicht zugeordnete Ertragskonten	0,00	0,00	0,00	0,00	0,00	0,00
91.	Nicht zugeordnete Aufwandskonten	0,00	0,00	0,00	0,00	0,00	0,00
92.	Saldo	0,00	0,00	0,00	0,00	0,00	0,00
93.	Nicht zugeordnete Einzahlungskonten	4.277,66	0,00	0,00	0,00	0,00	0,00
94.	Nicht zugeordnete Auszahlungskonten	850,00	0,00	0,00	0,00	0,00	0,00
95.	Saldo	3.427,66	0,00	0,00	0,00	0,00	0,00

Teilergebnis- und Teilfinanzhaushalt Biebelnheim

Hauptplan 2026

10 Biebelnheim

Muster 9b
(zu § 4 Abs. 9 und 11 GemHVO)

Finanz-Teilhaushalt: 2 Teilhaushalt 2-Allgemeine Finanzwirtschaft

lfd. Nr.	Ergebnis- und Finanzhaushalt	Ergebnisse des Haushalts- vorvorjahres 2024	Ansätze des Haushalts- vorjahres einschl. Nachträge 2025	Ansätze des Haushalts- jahres 2026	Planungsdaten des Haushalts- folgejahres 2027	Planungsdaten des zweiten Haushalts- folgejahres 2028	Planungsdaten des dritten Haushalts- folgejahres 2029
E1	Steuern und ähnliche Abgaben	762.292,73	838.070,00	882.700,00	904.880,00	924.940,00	946.300,00
E2	Zuwendungen, allgemeine Umlagen und sonstige	9.800,85	50.320,00	0,00	0,00	0,00	0,00
E3	Erträge der sozialen Sicherung	0,00	0,00	0,00	0,00	0,00	0,00
E4	Öffentlich-rechtliche Leistungsentgelte	0,00	0,00	0,00	0,00	0,00	0,00
E5	Privatrechtliche Leistungsentgelte	0,00	0,00	0,00	0,00	0,00	0,00
E6	Kostenerstattungen und Kostenumlagen	0,00	0,00	0,00	0,00	0,00	0,00
E7	Sonstige laufende Erträge	97.834,00	27.230,00	0,00	0,00	0,00	0,00
E8	Summe der laufenden Erträge aus Verwaltungstätigkeit	869.927,58	915.620,00	882.700,00	904.880,00	924.940,00	946.300,00
E9	Personal- und Versorgungsaufwendungen	0,00	0,00	0,00	0,00	0,00	0,00
E10	Aufwendungen für Sach- und Dienstleistungen	0,00	0,00	0,00	0,00	0,00	0,00
E11	Abschreibungen	0,00	0,00	0,00	0,00	0,00	0,00
E12	Zuwendungen, Umlagen und sonstige Transferaufwendungen	655.011,86	660.260,00	679.660,00	679.660,00	679.660,00	679.660,00
E13	Aufwendungen der sozialen Sicherung	0,00	0,00	0,00	0,00	0,00	0,00
E14	Sonstige laufende Aufwendungen	27.230,00	0,00	0,00	0,00	0,00	0,00
E15	Summe der laufenden Aufwendungen aus Verwaltungstätigkeit	682.241,86	660.260,00	679.660,00	679.660,00	679.660,00	679.660,00
E16	Laufendes Ergebnis aus Verwaltungstätigkeit	187.685,72	255.360,00	203.040,00	225.220,00	245.280,00	266.640,00
E17	Zinserträge und sonstige Finanzerträge	484,89	520,00	520,00	520,00	520,00	520,00
E18	Zinsaufwendungen und sonstige Finanzaufwendungen	11.044,76	10.330,00	9.570,00	8.910,00	8.400,00	7.860,00
E19	Saldo der Zins- und sonstigen Finanzerträge und -aufwendungen	- 10.559,87	- 9.810,00	- 9.050,00	- 8.390,00	- 7.880,00	- 7.340,00
E20	Ordentliches Ergebnis	177.125,85	245.550,00	193.990,00	216.830,00	237.400,00	259.300,00
E21	Außerordentliches Ergebnis	0,00	0,00	0,00	0,00	0,00	0,00
E22	Saldo aus internen Leistungsbeziehungen	0,00	0,00	0,00	0,00	0,00	0,00
E23	Jahresergebnis (Jahresüberschuss / Jahresfehlbetrag) des Teilhaushalts	177.125,85	245.550,00	193.990,00	216.830,00	237.400,00	259.300,00
F23	Saldo der ordentlichen und außerordentlichen Ein- und Auszahlungen	181.841,70	218.320,00	193.990,00	216.830,00	237.400,00	259.300,00
F24	Einzahlungen aus Investitionszuwendungen	0,00	0,00	0,00	0,00	0,00	0,00
F25	Einzahlungen aus Beiträgen und ähnlichen Entgelten	0,00	0,00	0,00	0,00	0,00	0,00
F26	Sonstige Investitionseinzahlungen	0,00	0,00	0,00	0,00	0,00	0,00
F27	Summe der Einzahlungen aus Investitionstätigkeit	0,00	0,00	0,00	0,00	0,00	0,00

Teilergebnis- und Teilfinanzhaushalt Biebelnheim

Hauptplan 2026

10 Biebelnheim

Muster 9b
(zu § 4 Abs. 9 und 11 GemHVO)

Finanz-Teilhaushalt: 2 Teilhaushalt 2-Allgemeine Finanzwirtschaft

lfd. Nr.	Ergebnis- und Finanzhaushalt	Ergebnisse des Haushalts- vorvorjahres	Ansätze des Haushalts- vorjahres einschl. Nachträge	Ansätze des Haushalts- jahres	Planungsdaten des Haushalts- folgejahres	Planungsdaten des zweiten Haushalts- folgejahres	Planungsdaten des dritten Haushalts- folgejahres
		2024	2025	2026	2027	2028	2029
F28	Auszahlungen für immaterielle Vermögensgegenstände	0,00	0,00	0,00	0,00	0,00	0,00
F29	Auszahlungen für Sachanlagen	0,00	0,00	0,00	0,00	0,00	0,00
F30	Auszahlungen für Finanzanlagen	0,00	0,00	0,00	0,00	0,00	0,00
F31	Sonstige Investitionsauszahlungen	0,00	0,00	0,00	0,00	0,00	0,00
F32	Summe der Auszahlungen aus Investitionstätigkeit	0,00	0,00	0,00	0,00	0,00	0,00
F33	Saldo der Ein- und Auszahlungen aus Investitionstätigkeit	0,00	0,00	0,00	0,00	0,00	0,00
F34	<u>Finanzmittelüberschuss /-fehlbetrag des Teilhaushalts</u>	<u>181.841,70</u>	<u>218.320,00</u>	<u>193.990,00</u>	<u>216.830,00</u>	<u>237.400,00</u>	<u>259.300,00</u>
90.	Nicht zugeordnete Ertragskonten	0,00	0,00	0,00	0,00	0,00	0,00
91.	Nicht zugeordnete Aufwandskonten	0,00	0,00	0,00	0,00	0,00	0,00
92.	Saldo	0,00	0,00	0,00	0,00	0,00	0,00
93.	Nicht zugeordnete Einzahlungskonten	41.782,31	147.000,00	98.740,00	0,00	0,00	0,00
94.	Nicht zugeordnete Auszahlungskonten	74.433,54	89.290,00	83.090,00	98.640,00	120.960,00	120.000,00
95.	Saldo	- 32.651,23	57.710,00	15.650,00	- 98.640,00	- 120.960,00	- 120.000,00

Ergebnishaushalt nach Leistung und Konto

Leistung-Nr	Bezeichnung		Rechng.-Erg.		
Kontonr	Bezeichnung Konto(K) bzw. Buchungsstelle(B)	Gliederungsposition	Vorvorjahr 2024	Vorjahr 2025	Planjahr 2026
	Bemerkung				
11101	Verwaltungssteuerung incl. Gremien				
46614000	Erträge aus der Auflösung von Rückstellungen (K)	E7 Sonstige laufende Erträge	4.264,00	1.000,00	1.000,00
	Summe Ertrag:		4.264,00	1.000,00	1.000,00
50110000	Bürgermeister (K)	E9 Personal- und Versorgungsaufwendungen	10.032,00	10.040,00	10.040,00
50120000	Beigeordnete (K)	E9 Personal- und Versorgungsaufwendungen	3.134,72	3.200,00	2.500,00
50140000	Rats- und Ausschussmitglieder (K)	E9 Personal- und Versorgungsaufwendungen	280,00	700,00	600,00
50221000	Vergütungen (K)	E9 Personal- und Versorgungsaufwendungen	5.185,23	5.480,00	3.610,00
50222000	Leistungszulagen (K)	E9 Personal- und Versorgungsaufwendungen	99,23	110,00	100,00
50320000	Beiträge zu Versorgungskassen / Arbeitnehmer (K)	E9 Personal- und Versorgungsaufwendungen	0,00	0,00	300,00
50420000	Beiträge zur gesetzlichen Sozialversicherung / Arbeitnehmer (K)	E9 Personal- und Versorgungsaufwendungen	1.476,63	1.700,00	1.050,00
50490000	Beiträge zur gesetzlichen Sozialversicherung / Sonstige (K)	E9 Personal- und Versorgungsaufwendungen	1.731,44	1.800,00	1.890,00
50791000	Ehrensoldrückstellungen (K)	E9 Personal- und Versorgungsaufwendungen	0,00	7.800,00	2.820,00
50900000	Pauschalierte Lohnsteuer (auch Zahlungen über Knappschaft) (K)	E9 Personal- und Versorgungsaufwendungen	113,54	120,00	250,00
51130000	Versorgungsaufwendungen / ehrenamtlich Tätige (K)	E9 Personal- und Versorgungsaufwendungen	3.360,00	3.360,00	3.360,00
51700000	Zuführungen zu Ehrensoldrückstellungen (K)	E9 Personal- und Versorgungsaufwendungen	592,00	0,00	0,00
52470000	Sonstige Verbrauchsmittel (K)	E10 Aufwendungen für Sach- und Dienstleistungen	752,78	500,00	700,00
52920000	Sonstige Aufwendungen für Sach- und Dienstleistungen / sonstige Aufwendungen für Dienstleistungen (K)	E10 Aufwendungen für Sach- und Dienstleistungen	0,00	0,00	0,00
56120000	Aufwendungen für Aus- und Fortbildung, Umschulung (K)	E14 Sonstige laufende Aufwendungen	225,40	200,00	200,00
56130000	Aufwendungen für übernommene Reisekosten für Dienstreisen und Dienstgänge (K)	E14 Sonstige laufende Aufwendungen	51,24	300,00	250,00
56920000	Verfügunsmittel (K)	E14 Sonstige laufende Aufwendungen	0,00	100,00	100,00
	Summe Aufwand:		27.034,21	35.410,00	27.770,00
	Gesamt 11101 Verwaltungssteuerung incl. Gremien:		- 22.770,21	- 34.410,00	- 26.770,00
11400	Zentrale Dienste, "Rathaus" Hauptstraße 11				
41510000	Sonderposten aus Zuwendungen (K)	E2 Zuwendungen, allgemeine Umlagen und sonstige	999,00	1.000,00	1.000,00
42610000	Leistungsbeteiligung nach dem SGB II / vom Bund (K)	E3 Erträge der sozialen Sicherung	7.300,14	0,00	0,00
46270000	Versicherungserstattungen (K)	E7 Sonstige laufende Erträge	0,00	0,00	0,00
46290000	Weitere sonstige laufende Erträge / Sonstige (K)	E7 Sonstige laufende Erträge	0,00	0,00	330,00
	Summe Ertrag:		8.299,14	1.000,00	1.330,00
50221000	Vergütungen (K)	E9 Personal- und Versorgungsaufwendungen	19.341,36	13.040,00	12.840,00
50222000	Leistungszulagen (K)	E9 Personal- und Versorgungsaufwendungen	363,99	240,00	240,00

Ergebnishaushalt nach Leistung und Konto

Leistung-Nr	Bezeichnung		Rechng.-Erg.		
Kontonr	Bezeichnung Konto(K) bzw. Buchungsstelle(B)	Gliederungsposition	Vorvorjahr 2024	Vorjahr 2025	Planjahr 2026
	Bemerkung				
50320000	Beiträge zu Versorgungskassen / Arbeitnehmer (K)	E9 Personal- und Versorgungsaufwendungen	1.560,16	1.090,00	1.060,00
50420000	Beiträge zur gesetzlichen Sozialversicherung / Arbeitnehmer (K)	E9 Personal- und Versorgungsaufwendungen	4.618,83	3.210,00	3.150,00
50629000	Personalnebenaufwendungen / Arbeitnehmer / Sonstige (K)	E9 Personal- und Versorgungsaufwendungen	24,60	20,00	20,00
50820000	Zuführungen zu Rückstellungen für nicht genommenen Urlaub, Überstunden u.ä. / Arbeitnehmer (K)	E9 Personal- und Versorgungsaufwendungen	0,00	0,00	0,00
50900000	Pauschalierte Lohnsteuer (auch Zahlungen über Knappschaft) (K)	E9 Personal- und Versorgungsaufwendungen	118,82	90,00	90,00
52210000	Heizung (K)	E10 Aufwendungen für Sach- und Dienstleistungen	0,00	2.000,00	0,00
52210010	Heizung/Strom/Netzentgelte (K)	E10 Aufwendungen für Sach- und Dienstleistungen	0,00	0,00	0,00
52220000	Strom (K)	E10 Aufwendungen für Sach- und Dienstleistungen	83,63	120,00	160,00
52220010	Strom/Netznutzungsentgelt (K)	E10 Aufwendungen für Sach- und Dienstleistungen	174,03	200,00	220,00
52230000	Wasser (K)	E10 Aufwendungen für Sach- und Dienstleistungen	122,87	130,00	140,00
52240000	Abwasser (K)	E10 Aufwendungen für Sach- und Dienstleistungen	108,82	120,00	150,00
52250000	Abfall (K)	E10 Aufwendungen für Sach- und Dienstleistungen	135,60	150,00	150,00
52310000	Unterhaltung der Grundstücke, Außenanlagen, Gebäude und Gebäudeeinrichtungen (K)	E10 Aufwendungen für Sach- und Dienstleistungen	7.913,27	1.500,00	1.500,00
52320000	Bewirtschaftung der Grundstücke, Außenanlagen, Gebäude und Gebäudeeinrichtungen (K)	E10 Aufwendungen für Sach- und Dienstleistungen	47,07	50,00	50,00
52370000	Unterhaltung der Betriebs- und Geschäftsausstattung (K)	E10 Aufwendungen für Sach- und Dienstleistungen	0,00	50,00	50,00
52380000	Geringwertige Geräte, Ausstattungs-, Ausrüstungs- und sonstige Gebrauchsgegenstände (K)	E10 Aufwendungen für Sach- und Dienstleistungen	202,92	500,00	500,00
52470000	Sonstige Verbrauchsmittel (K)	E10 Aufwendungen für Sach- und Dienstleistungen	860,36	400,00	400,00
52470009	CORONA - Hygieneschutzmaßnahmen (K)	E10 Aufwendungen für Sach- und Dienstleistungen	0,00	0,00	0,00
52543000	Kostenerstattungen / an den öffentlichen Bereich / an die EU / an Gemeinden und Gemeindeverbände (K)	E10 Aufwendungen für Sach- und Dienstleistungen	1.413,16	0,00	1.800,00
Bem.: 53470000	Abrechnung Öllieferungen der Verbandsgemeinde mit der Ortsgemeinde				
53470000	Abschreibungen auf bebaute Grundstücke und grundstücksgleiche Rechte / mit Verwaltungsgebäuden (K)	E11 Abschreibungen	1.755,00	1.760,00	1.760,00
53850000	Abschreibung auf Betriebs- und Geschäftsausstattung (K)	E11 Abschreibungen	354,84	360,00	360,00
56210100	jährliche Miete Unterbringung Gemeindezelt (K)	E14 Sonstige laufende Aufwendungen	0,00	0,00	0,00

Ergebnishaushalt nach Leistung und Konto

Leistung-Nr	Bezeichnung		Rechng.-Erg.		
Kontonr	Bezeichnung Konto(K) bzw. Buchungsstelle(B)	Gliederungsposition	Vorvorjahr 2024	Vorjahr 2025	Planjahr 2026
	Bemerkung				
56310000	Büromaterial (K)	E14 Sonstige laufende Aufwendungen	327,01	300,00	300,00
56320000	Fachliteratur, Zeitschriften (K)	E14 Sonstige laufende Aufwendungen	0,00	50,00	50,00
56330000	Porto und Versandkosten (K)	E14 Sonstige laufende Aufwendungen	0,00	50,00	50,00
56340000	Telefon, Datenübertragungskosten (K)	E14 Sonstige laufende Aufwendungen	1.072,80	1.000,00	1.000,00
56350000	Geschäftsaufwendungen / öffentliche Bekanntmachungen (K)	E14 Sonstige laufende Aufwendungen	0,00	250,00	250,00
56360000	Öffentlichkeitsarbeit (K)	E14 Sonstige laufende Aufwendungen	2.480,00	1.000,00	1.000,00
56410000	Versicherungsbeiträge (K)	E14 Sonstige laufende Aufwendungen	1.192,01	1.250,00	1.250,00
56420000	Beiträge zu Wirtschaftsverbänden, Berufsvertretungen und Vereinen (K)	E14 Sonstige laufende Aufwendungen	73,00	100,00	100,00
56512000	Sachanlagen (K)	E14 Sonstige laufende Aufwendungen	0,00	0,00	0,00
56930000	Repräsentationen (K)	E14 Sonstige laufende Aufwendungen	1.206,85	850,00	850,00
Summe Aufwand:			45.551,00	29.880,00	29.490,00
Gesamt 11400 Zentrale Dienste, "Rathaus" Hauptstraße 11:			- 37.251,86	- 28.880,00	- 28.160,00
11429	Unbebaute Grundstücke				
44120000	Mieten und Pachten (K)	E5 Privatrechtliche Leistungsentgelte	677,44	750,00	680,00
44190000	Privatrechtliche Leistungsentgelte / Sonstige (K)	E5 Privatrechtliche Leistungsentgelte	100,00	0,00	200,00
46112000	Erträge aus der Veräußerung von Grundstücken und Gebäuden (K)	E7 Sonstige laufende Erträge	0,00	0,00	0,00
<i>Bem.:</i>					
Summe Ertrag:			777,44	750,00	880,00
52240000	Abwasser (K)	E10 Aufwendungen für Sach- und Dienstleistungen	0,00	0,00	0,00
56210000	Mieten, Pachten und Erbbauzinsen (K)	E14 Sonstige laufende Aufwendungen	30,68	30,00	30,00
56390000	Geschäftsaufwendungen / Sonstiges (K)	E14 Sonstige laufende Aufwendungen	0,00	50,00	0,00
56810000	Grundsteuer (K)	E14 Sonstige laufende Aufwendungen	209,85	210,00	210,00
Summe Aufwand:			240,53	290,00	240,00
Gesamt 11429 Unbebaute Grundstücke:			536,91	460,00	640,00
11430	Bauhof / Fuhrpark				
52350000	Fahrzeugunterhaltung (K)	E10 Aufwendungen für Sach- und Dienstleistungen	458,50	500,00	500,00
52352000	Betriebs- und Schmierstoffe (K)	E10 Aufwendungen für Sach- und Dienstleistungen	1.002,40	850,00	850,00
52360000	Unterhaltung der Maschinen und technischen Anlagen (K)	E10 Aufwendungen für Sach- und Dienstleistungen	101,50	150,00	180,00
52380000	Geringwertige Geräte, Ausstattungs-, Ausrüstungs- und sonstige Gebrauchsgegenstände (K)	E10 Aufwendungen für Sach- und Dienstleistungen	89,49	500,00	500,00
53810000	Fahrzeuge (K)	E11 Abschreibungen	2.378,82	2.380,00	2.380,00

Ergebnishaushalt nach Leistung und Konto

Leistung-Nr	Bezeichnung		Rechng.-Erg.		
Kontonr	Bezeichnung Konto(K) bzw. Buchungsstelle(B)	Gliederungsposition	Vorvorjahr 2024	Vorjahr 2025	Planjahr 2026
	Bemerkung				
53850000	Abschreibung auf Betriebs- und Geschäftsausstattung (K)	E11 Abschreibungen	531,04	710,00	710,00
56120000	Aufwendungen für Aus- und Fortbildung, Umschulung (K)	E14 Sonstige laufende Aufwendungen	0,00	0,00	50,00
56130000	Aufwendungen für übernommene Reisekosten für Dienstreisen und Dienstgänge (K)	E14 Sonstige laufende Aufwendungen	0,00	20,00	20,00
56150000	Aufwendungen für Dienst- und Schutzkleidung, persönliche Ausrüstungsgegenstände (K)	E14 Sonstige laufende Aufwendungen	0,00	100,00	150,00
56410000	Versicherungsbeiträge (K)	E14 Sonstige laufende Aufwendungen	910,77	920,00	1.000,00
56820000	Kraftfahrzeugsteuer (K)	E14 Sonstige laufende Aufwendungen	210,00	210,00	210,00
Summe Aufwand:			5.682,52	6.340,00	6.550,00
Gesamt 11430 Bauhof / Fuhrpark:			- 5.682,52	- 6.340,00	- 6.550,00
12120	Wahlen und sonstige Abstimmungen				
52920000	Sonstige Aufwendungen für Sach- und Dienstleistungen / sonstige Aufwendungen für Dienstleistungen (K)	E10 Aufwendungen für Sach- und Dienstleistungen	75,00	0,00	0,00
Summe Aufwand:			75,00	0,00	0,00
Gesamt 12120 Wahlen und sonstige Abstimmungen:			- 75,00	0,00	0,00
28110	Zuschüsse an Vereine				
54150000	Zuweisungen und Zuschüsse für laufende Zwecke / an den privaten Bereich (K)	E12 Zuwendungen, Umlagen und sonstige Transferaufwendungen	0,00	0,00	0,00
Summe Aufwand:			0,00	0,00	0,00
Gesamt 28110 Zuschüsse an Vereine:			0,00	0,00	0,00
28113	Heimat- und Brauchtumspflege - Allgemein				
41442000	Zuweisungen und Zuschüsse für laufende Zwecke / vom öffentlichen Bereich / von der EU / vom Land (K)	E2 Zuwendungen, allgemeine Umlagen und sonstige	0,00	0,00	1.500,00
46290000	Weitere sonstige laufende Erträge / Sonstige (K)	E7 Sonstige laufende Erträge	224,34	0,00	0,00
Summe Ertrag:			224,34	0,00	1.500,00
50221000	Vergütungen (K)	E9 Personal- und Versorgungsaufwendungen	1.130,75	2.180,00	1.730,00
50222000	Leistungszulagen (K)	E9 Personal- und Versorgungsaufwendungen	21,28	30,00	20,00
50320000	Beiträge zu Versorgungskassen / Arbeitnehmer (K)	E9 Personal- und Versorgungsaufwendungen	91,14	180,00	140,00
50420000	Beiträge zur gesetzlichen Sozialversicherung / Arbeitnehmer (K)	E9 Personal- und Versorgungsaufwendungen	339,87	620,00	500,00
50900000	Pauschalierte Lohnsteuer (auch Zahlungen über Knappschaft) (K)	E9 Personal- und Versorgungsaufwendungen	24,06	40,00	40,00
52310000	Unterhaltung der Grundstücke, Außenanlagen, Gebäude und Gebäudeeinrichtungen (K)	E10 Aufwendungen für Sach- und Dienstleistungen	1.996,44	800,00	1.200,00
52370000	Unterhaltung der Betriebs- und Geschäftsausstattung (K)	E10 Aufwendungen für Sach- und Dienstleistungen	0,00	0,00	0,00
52380000	Geringwertige Geräte, Ausstattungs-, Ausrüstungs- und sonstige Gebrauchsgegenstände (K)	E10 Aufwendungen für Sach- und Dienstleistungen	513,60	150,00	200,00
52470000	Sonstige Verbrauchsmittel (K)	E10 Aufwendungen für Sach- und Dienstleistungen	647,08	1.000,00	1.000,00

Ergebnishaushalt nach Leistung und Konto

Leistung-Nr	Bezeichnung		Rechng.-Erg.		
Kontonr	Bezeichnung Konto(K) bzw. Buchungsstelle(B)	Gliederungsposition	Vorvorjahr 2024	Vorjahr 2025	Planjahr 2026
	Bemerkung				
52480000	Sonstige bezogene Leistungen (K)	E10 Aufwendungen für Sach- und Dienstleistungen	751,80	300,00	500,00
53850000	Abschreibung auf Betriebs- und Geschäftsausstattung (K)	E11 Abschreibungen	63,00	60,00	60,00
56512000	Sachanlagen (K)	E14 Sonstige laufende Aufwendungen	0,00	0,00	0,00
Summe Aufwand:			5.579,02	5.360,00	5.390,00
Gesamt 28113 Heimat- und Brauchtumspflege - Allgemein:			- 5.354,68	- 5.360,00	- 3.890,00
28118	Seniorenveranstaltungen				
41443000	Zuweisungen und Zuschüsse für laufende Zwecke / vom öffentlichen Bereich / von der EU / von Gemeinden und Gemeindeverbänden (K)	E2 Zuwendungen, allgemeine Umlagen und sonstige	194,82	190,00	190,00
Summe Ertrag:			194,82	190,00	190,00
52470000	Sonstige Verbrauchsmittel (K)	E10 Aufwendungen für Sach- und Dienstleistungen	29,37	300,00	300,00
52480000	Sonstige bezogene Leistungen (K)	E10 Aufwendungen für Sach- und Dienstleistungen	100,00	1.600,00	1.600,00
Summe Aufwand:			129,37	1.900,00	1.900,00
Gesamt 28118 Seniorenveranstaltungen:			65,45	- 1.710,00	- 1.710,00
36521	Kindertagesstätte, Bechtolsheimer Straße 17				
41442000	Zuweisungen und Zuschüsse für laufende Zwecke / vom öffentlichen Bereich / von der EU / vom Land (K)	E2 Zuwendungen, allgemeine Umlagen und sonstige	0,00	0,00	0,00
41443000	Zuweisungen und Zuschüsse für laufende Zwecke / vom öffentlichen Bereich / von der EU / von Gemeinden und Gemeindeverbänden (K)	E2 Zuwendungen, allgemeine Umlagen und sonstige	185.650,47	0,00	0,00
41510000	Sonderposten aus Zuwendungen (K)	E2 Zuwendungen, allgemeine Umlagen und sonstige	3.272,64	3.420,00	3.420,00
43400000	Beteiligung Essenskosten (K)	E4 Öffentlich-rechtliche Leistungsentgelte	12.031,08	0,00	0,00
46270000	Versicherungserstattungen (K)	E7 Sonstige laufende Erträge	0,00	0,00	0,00
46290000	Weitere sonstige laufende Erträge / Sonstige (K)	E7 Sonstige laufende Erträge	558,68	0,00	0,00
Summe Ertrag:			201.512,87	3.420,00	3.420,00
50221000	Vergütungen (K)	E9 Personal- und Versorgungsaufwendungen	149.457,66	11.440,00	11.660,00
50222000	Leistungszulagen (K)	E9 Personal- und Versorgungsaufwendungen	3.085,90	220,00	220,00
50320000	Beiträge zu Versorgungskassen / Arbeitnehmer (K)	E9 Personal- und Versorgungsaufwendungen	13.599,12	960,00	950,00
50420000	Beiträge zur gesetzlichen Sozialversicherung / Arbeitnehmer (K)	E9 Personal- und Versorgungsaufwendungen	37.026,37	2.520,00	2.580,00
50520000	Beihilfen, Unterstützungsleistungen und dergleichen / Arbeitnehmer (K)	E9 Personal- und Versorgungsaufwendungen	0,00	0,00	0,00
50629000	Personalnebenaufwendungen / Arbeitnehmer / Sonstige (K)	E9 Personal- und Versorgungsaufwendungen	57,84	20,00	20,00
50820000	Zuführungen zu Rückstellungen für nicht genommenen Urlaub, Überstunden u.ä. / Arbeitnehmer (K)	E9 Personal- und Versorgungsaufwendungen	0,00	0,00	0,00
50900000	Pauschalierte Lohnsteuer (auch Zahlungen über Knappschaft) (K)	E9 Personal- und Versorgungsaufwendungen	158,04	0,00	0,00

Ergebnishaushalt nach Leistung und Konto

Leistung-Nr	Bezeichnung		Rechng.-Erg.		
Kontonr	Bezeichnung Konto(K) bzw. Buchungsstelle(B)	Gliederungsposition	Vorvorjahr 2024	Vorjahr 2025	Planjahr 2026
	Bemerkung				
52210000	Heizung (K)	E10 Aufwendungen für Sach- und Dienstleistungen	4.610,00	5.000,00	5.000,00
52220000	Strom (K)	E10 Aufwendungen für Sach- und Dienstleistungen	513,44	800,00	800,00
52220010	Strom/Netznutzungsentgelt (K)	E10 Aufwendungen für Sach- und Dienstleistungen	504,47	550,00	550,00
52230000	Wasser (K)	E10 Aufwendungen für Sach- und Dienstleistungen	275,83	400,00	300,00
52240000	Abwasser (K)	E10 Aufwendungen für Sach- und Dienstleistungen	407,98	450,00	450,00
52250000	Abfall (K)	E10 Aufwendungen für Sach- und Dienstleistungen	403,20	410,00	410,00
52310000	Unterhaltung der Grundstücke, Außenanlagen, Gebäude und Gebäudeeinrichtungen (K)	E10 Aufwendungen für Sach- und Dienstleistungen	6.101,59	7.500,00	7.500,00
Bem.:	2026 mit Austausch Leuchten und Deckenabfangung Kellerdecke, Ansatz erneut, da in 2025 nicht umgesetzt				
52320000	Bewirtschaftung der Grundstücke, Außenanlagen, Gebäude und Gebäudeeinrichtungen (K)	E10 Aufwendungen für Sach- und Dienstleistungen	4.858,99	0,00	0,00
52370000	Unterhaltung der Betriebs- und Geschäftsausstattung (K)	E10 Aufwendungen für Sach- und Dienstleistungen	26,20	0,00	0,00
52380000	Geringwertige Geräte, Ausstattungs-, Ausrüstungs- und sonstige Gebrauchsgegenstände (K)	E10 Aufwendungen für Sach- und Dienstleistungen	689,26	0,00	0,00
52420000	Essenskosten (K)	E10 Aufwendungen für Sach- und Dienstleistungen	12.096,41	0,00	0,00
52470000	Sonstige Verbrauchsmittel (K)	E10 Aufwendungen für Sach- und Dienstleistungen	691,73	0,00	0,00
52470009	CORONA - Hygieneschutzmaßnahmen (K)	E10 Aufwendungen für Sach- und Dienstleistungen	0,00	0,00	0,00
52470010	Sonstige Verbrauchsmittel-für Fördergelder (K)	E10 Aufwendungen für Sach- und Dienstleistungen	0,00	0,00	0,00
52543000	Kostenerstattungen / an den öffentlichen Bereich / an die EU / an Gemeinden und Gemeindeverbände (K)	E10 Aufwendungen für Sach- und Dienstleistungen	0,00	34.670,00	51.200,00
53420000	Abschreibungen auf bebaute Grundstücke und grundstücksgleiche Rechte / mit sozialen Einrichtungen (K)	E11 Abschreibungen	5.050,00	5.050,00	5.050,00
53850000	Abschreibung auf Betriebs- und Geschäftsausstattung (K)	E11 Abschreibungen	751,84	940,00	940,00
56120000	Aufwendungen für Aus- und Fortbildung, Umschulung (K)	E14 Sonstige laufende Aufwendungen	384,00	0,00	0,00
56130000	Aufwendungen für übernommene Reisekosten für Dienstreisen und Dienstgänge (K)	E14 Sonstige laufende Aufwendungen	0,00	0,00	0,00
56150000	Aufwendungen für Dienst- und Schutzkleidung, persönliche Ausrüstungsgegenstände (K)	E14 Sonstige laufende Aufwendungen	0,00	0,00	0,00
56310000	Büromaterial (K)	E14 Sonstige laufende Aufwendungen	98,13	0,00	0,00

Ergebnishaushalt nach Leistung und Konto

Leistung-Nr	Bezeichnung		Rechng.-Erg.		
Kontonr	Bezeichnung Konto(K) bzw. Buchungsstelle(B)	Gliederungsposition	Vorvorjahr 2024	Vorjahr 2025	Planjahr 2026
	Bemerkung				
56320000	Fachliteratur, Zeitschriften (K)	E14 Sonstige laufende Aufwendungen	177,30	0,00	0,00
56330000	Porto und Versandkosten (K)	E14 Sonstige laufende Aufwendungen	0,00	0,00	0,00
56340000	Telefon, Datenübertragungskosten (K)	E14 Sonstige laufende Aufwendungen	689,43	0,00	0,00
56410000	Versicherungsbeiträge (K)	E14 Sonstige laufende Aufwendungen	2.950,02	1.100,00	1.200,00
Bem.: ab 2025 nur Sparkassenversicherung (Gebäude)					
Summe Aufwand:			244.664,75	72.030,00	88.830,00
Gesamt 36521 Kindertagesstätte, Bechtolsheimer Straße 17:			- 43.151,88	- 68.610,00	- 85.410,00
36613	Spielplätze u.Ä.				
52240000	Abwasser (K)	E10 Aufwendungen für Sach- und Dienstleistungen	60,72	60,00	60,00
52310000	Unterhaltung der Grundstücke, Außenanlagen, Gebäude und Gebäudeeinrichtungen (K)	E10 Aufwendungen für Sach- und Dienstleistungen	0,00	300,00	150,00
52320000	Bewirtschaftung der Grundstücke, Außenanlagen, Gebäude und Gebäudeeinrichtungen (K)	E10 Aufwendungen für Sach- und Dienstleistungen	130,90	300,00	300,00
52380000	Geringwertige Geräte, Ausstattungs-, Ausrüstungs- und sonstige Gebrauchsgegenstände (K)	E10 Aufwendungen für Sach- und Dienstleistungen	112,89	300,00	300,00
53850000	Abschreibung auf Betriebs- und Geschäftsausstattung (K)	E11 Abschreibungen	210,24	210,00	210,00
56512000	Sachanlagen (K)	E14 Sonstige laufende Aufwendungen	0,00	0,00	0,00
Summe Aufwand:			514,75	1.170,00	1.020,00
Gesamt 36613 Spielplätze u.Ä.:			- 514,75	- 1.170,00	- 1.020,00
51100	Orts- und Regionalplanung				
43190000	Verwaltungsgebühren einschließlich Erstattung von Auslagen / Sonstige (K)	E4 Öffentlich-rechtliche Leistungsentgelte	128,00	150,00	200,00
Summe Ertrag:			128,00	150,00	200,00
56250000	Sachverständigen-, Gerichts- und ähnliche Aufwendungen (K)	E14 Sonstige laufende Aufwendungen	0,00	5.000,00	3.000,00
Bem.: erneuter Ansatz 2026 für Bauleitplanung					
Summe Aufwand:			0,00	5.000,00	3.000,00
Gesamt 51100 Orts- und Regionalplanung:			128,00	- 4.850,00	- 2.800,00
51130	Dorferneuerung				
41442000	Zuweisungen und Zuschüsse für laufende Zwecke / vom öffentlichen Bereich / von der EU / vom Land (K)	E2 Zuwendungen, allgemeine Umlagen und sonstige	0,00	9.000,00	10.480,00
Summe Ertrag:			0,00	9.000,00	10.480,00
52470000	Sonstige Verbrauchsmittel (K)	E10 Aufwendungen für Sach- und Dienstleistungen	61,80	0,00	0,00
56250000	Sachverständigen-, Gerichts- und ähnliche Aufwendungen (K)	E14 Sonstige laufende Aufwendungen	6.824,17	12.000,00	13.100,00
Bem.: Ansätze 2026 entsprechen den nicht verinnahmten Zuwendungen, bzw. Ausgaben auf den Ansatz 2025					
Summe Aufwand:			6.885,97	12.000,00	13.100,00
Gesamt 51130 Dorferneuerung:			- 6.885,97	- 3.000,00	- 2.620,00
53111	Ausbau von Windenergieanlagen / Photovoltaik-Freiflächenanlagen § 6 EEG				
46290000	Weitere sonstige laufende Erträge / Sonstige (K)	E7 Sonstige laufende Erträge	0,00	27.000,00	30.000,00
Summe Ertrag:			0,00	27.000,00	30.000,00

Ergebnishaushalt nach Leistung und Konto

Leistung-Nr	Bezeichnung		Rechng.-Erg.		
Kontonr	Bezeichnung Konto(K) bzw. Buchungsstelle(B)	Gliederungsposition	Vorvorjahr 2024	Vorjahr 2025	Planjahr 2026
	Bemerkung				
Gesamt 53111 Ausbau von Windenergieanlagen / Photovoltaik-Freiflächenanlagen § 6 EEG:			0,00	27.000,00	30.000,00
54111	Gemeindestraßen				
41510000	Sonderposten aus Zuwendungen (K)	E2 Zuwendungen, allgemeine Umlagen und sonstige	8.304,00	8.300,00	8.300,00
43225000	Entgelte / für die Sondernutzung von Straßen (K)	E4 Öffentlich-rechtliche Leistungsentgelte	210,00	0,00	300,00
43700000	Erträge aus der Auflösung von Sonderposten für Beiträge und ähnliche Entgelte (K)	E4 Öffentlich-rechtliche Leistungsentgelte	47.794,00	47.790,00	47.790,00
44190000	Privatrechtliche Leistungsentgelte / Sonstige (K)	E5 Privatrechtliche Leistungsentgelte	0,00	0,00	0,00
46270000	Versicherungserstattungen (K)	E7 Sonstige laufende Erträge	0,00	0,00	0,00
Summe Ertrag:			56.308,00	56.090,00	56.390,00
52330000	Unterhaltung des Infrastrukturvermögens (K)	E10 Aufwendungen für Sach- und Dienstleistungen	3.517,78	2.000,00	2.000,00
53580000	Straßen, Wege, Plätze und Verkehrslenkungsanlagen (K)	E11 Abschreibungen	64.922,00	64.920,00	64.920,00
56250000	Sachverständigen-, Gerichts- und ähnliche Aufwendungen (K)	E14 Sonstige laufende Aufwendungen	0,00	1.000,00	0,00
<i>Bem.: 2025=Bauwerksprüfung - ist in 2025 erledigt</i>					
Summe Aufwand:			68.439,78	67.920,00	66.920,00
Gesamt 54111 Gemeindestraßen:			- 12.131,78	- 11.830,00	- 10.530,00
54112	Verkehrsausstattung (Straßenbeleuchtung, Signalanlagen, Verkehrszeichen)				
41510000	Sonderposten aus Zuwendungen (K)	E2 Zuwendungen, allgemeine Umlagen und sonstige	194,94	130,00	0,00
43700000	Erträge aus der Auflösung von Sonderposten für Beiträge und ähnliche Entgelte (K)	E4 Öffentlich-rechtliche Leistungsentgelte	895,00	900,00	900,00
46290000	Weitere sonstige laufende Erträge / Sonstige (K)	E7 Sonstige laufende Erträge	0,00	0,00	0,00
Summe Ertrag:			1.089,94	1.030,00	900,00
52220000	Strom (K)	E10 Aufwendungen für Sach- und Dienstleistungen	5.226,98	8.000,00	7.500,00
52220010	Strom/Netznutzungsentgelt (K)	E10 Aufwendungen für Sach- und Dienstleistungen	3.486,19	3.400,00	5.000,00
52220020	Strom/Betrieb gemeins. genutzter Anlagen (K)	E10 Aufwendungen für Sach- und Dienstleistungen	114,24	200,00	200,00
52330000	Unterhaltung des Infrastrukturvermögens (K)	E10 Aufwendungen für Sach- und Dienstleistungen	4.329,15	4.500,00	4.500,00
53580000	Straßen, Wege, Plätze und Verkehrslenkungsanlagen (K)	E11 Abschreibungen	0,00	0,00	0,00
53590000	Abschreibungen auf das Infrastrukturvermögen (einschließlich Grundstücke und grundstücksgleiche Rechte) / sonstige Bauten des Infrastrukturvermögens (K)	E11 Abschreibungen	1.394,00	1.390,00	1.390,00
53850000	Abschreibung auf Betriebs- und Geschäftsausstattung (K)	E11 Abschreibungen	912,13	780,00	430,00
56512000	Sachanlagen (K)	E14 Sonstige laufende Aufwendungen	0,00	0,00	0,00
Summe Aufwand:			15.462,69	18.270,00	19.020,00

Ergebnishaushalt nach Leistung und Konto

Leistung-Nr	Bezeichnung		Rechng.-Erg.		
Kontonr	Bezeichnung Konto(K) bzw. Buchungsstelle(B)	Gliederungsposition	Vorvorjahr 2024	Vorjahr 2025	Planjahr 2026
	Bemerkung				
Gesamt 54112 Verkehrsausstattung (Straßenbeleuchtung, Signalanlagen, Verkehrszeichen):			- 14.372,75	- 17.240,00	- 18.120,00
54117	Gehwege				
41510000	Sonderposten aus Zuwendungen (K)	E2 Zuwendungen, allgemeine Umlagen und sonstige	2.702,00	2.700,00	2.700,00
43700000	Erträge aus der Auflösung von Sonderposten für Beiträge und ähnliche Entgelte (K)	E4 Öffentlich-rechtliche Leistungsentgelte	12.891,00	12.890,00	12.890,00
Summe Ertrag:			15.593,00	15.590,00	15.590,00
53580000	Straßen, Wege, Plätze und Verkehrlenkungsanlagen (K)	E11 Abschreibungen	18.014,00	18.010,00	18.010,00
Summe Aufwand:			18.014,00	18.010,00	18.010,00
Gesamt 54117 Gehwege:			- 2.421,00	- 2.420,00	- 2.420,00
54140	Straßenoberflächenentwässerung				
41510000	Sonderposten aus Zuwendungen (K)	E2 Zuwendungen, allgemeine Umlagen und sonstige	930,00	930,00	930,00
43700000	Erträge aus der Auflösung von Sonderposten für Beiträge und ähnliche Entgelte (K)	E4 Öffentlich-rechtliche Leistungsentgelte	5.026,00	5.030,00	5.020,00
Summe Ertrag:			5.956,00	5.960,00	5.950,00
52320000	Bewirtschaftung der Grundstücke, Außenanlagen, Gebäude und Gebäudeeinrichtungen (K)	E10 Aufwendungen für Sach- und Dienstleistungen	11.623,41	12.000,00	11.500,00
53230000	Abschreibungen auf immaterielle Vermögensgegenstände / gezahlte Investitionszuschüsse als Nutzungsberechtigter (K)	E11 Abschreibungen	7.056,00	7.060,00	7.050,00
Summe Aufwand:			18.679,41	19.060,00	18.550,00
Gesamt 54140 Straßenoberflächenentwässerung:			- 12.723,41	- 13.100,00	- 12.600,00
54150	Konzessionsabgaben				
46251000	Konzessionsabgaben - Elektrizitätsversorgung (K)	E7 Sonstige laufende Erträge	20.512,57	20.000,00	18.000,00
46253000	Konzessionsabgaben - Wasserversorgung (K)	E7 Sonstige laufende Erträge	2.725,87	2.000,00	3.000,00
46254000	Konzessionsabgaben - Windkraftanlage (K)	E7 Sonstige laufende Erträge	19.000,00	24.000,00	20.000,00
Summe Ertrag:			42.238,44	46.000,00	41.000,00
Gesamt 54150 Konzessionsabgaben:			42.238,44	46.000,00	41.000,00
54600	Bereitstellung von Parkplätzen				
41510000	Sonderposten aus Zuwendungen (K)	E2 Zuwendungen, allgemeine Umlagen und sonstige	2.831,00	2.830,00	2.830,00
Summe Ertrag:			2.831,00	2.830,00	2.830,00
53580000	Straßen, Wege, Plätze und Verkehrlenkungsanlagen (K)	E11 Abschreibungen	4.296,00	4.300,00	4.300,00
Summe Aufwand:			4.296,00	4.300,00	4.300,00
Gesamt 54600 Bereitstellung von Parkplätzen:			- 1.465,00	- 1.470,00	- 1.470,00
54702	Bürgerbus				
52543000	Kostenerstattungen / an den öffentlichen Bereich / an die EU / an Gemeinden und Gemeindeverbände (K)	E10 Aufwendungen für Sach- und Dienstleistungen	131,29	130,00	130,00
Summe Aufwand:			131,29	130,00	130,00
Gesamt 54702 Bürgerbus:			- 131,29	- 130,00	- 130,00

Ergebnishaushalt nach Leistung und Konto

Leistung-Nr	Bezeichnung		Rechng.-Erg.		
Kontonr	Bezeichnung Konto(K) bzw. Buchungsstelle(B)	Gliederungsposition	Vorvorjahr 2024	Vorjahr 2025	Planjahr 2026
	Bemerkung				
55100	Baumkataster				
52310000	Unterhaltung der Grundstücke, Außenanlagen, Gebäude und Gebäudeeinrichtungen (K)	E10 Aufwendungen für Sach- und Dienstleistungen	5.572,77	9.000,00	5.000,00
	Summe Aufwand:		5.572,77	9.000,00	5.000,00
	Gesamt 55100 Baumkataster:		- 5.572,77	- 9.000,00	- 5.000,00
55200	Öffentliche Gewässer, wasserbauliche Anlagen, Gewässerschutz				
53490000	Abschreibungen auf bebaute Grundstücke und grundstücksgleiche Rechte / mit sonstigen Gebäuden (K)	E11 Abschreibungen	52,00	50,00	50,00
	Summe Aufwand:		52,00	50,00	50,00
	Gesamt 55200 Öffentliche Gewässer, wasserbauliche Anlagen, Gewässerschutz:		- 52,00	- 50,00	- 50,00
55211	Unterhaltung von öffentlichen Gewässern				
41510000	Sonderposten aus Zuwendungen (K)	E2 Zuwendungen, allgemeine Umlagen und sonstige	1.004,00	1.000,00	1.000,00
	Summe Ertrag:		1.004,00	1.000,00	1.000,00
53230000	Abschreibungen auf immaterielle Vermögensgegenstände / gezahlte Investitionszuschüsse als Nutzungsberechtigter (K)	E11 Abschreibungen	4.721,00	4.720,00	4.720,00
53590000	Abschreibungen auf das Infrastrukturvermögen (einschließlich Grundstücke und grundstücksgleiche Rechte) / sonstige Bauten des Infrastrukturvermögens (K)	E11 Abschreibungen	4.798,00	4.800,00	4.800,00
56250000	Sachverständigen-, Gerichts- und ähnliche Aufwendungen (K)	E14 Sonstige laufende Aufwendungen	0,00	5.000,00	5.000,00
	Bem.: Hochwasserschutz- und Starkregenvorsorgekonzept-Ansatz lt. Fachabteilung (Vortrag von 2025)				
	Summe Aufwand:		9.519,00	14.520,00	14.520,00
	Gesamt 55211 Unterhaltung von öffentlichen Gewässern:		- 8.515,00	- 13.520,00	- 13.520,00
55300	Friedhofs- und Bestattungswesen				
43120000	Gebühren für die Erteilung von Bescheiden (u.a. Genehmigungen, Ablehnungen, Untersagungen) (K)	E4 Öffentlich-rechtliche Leistungsentgelte	70,00	100,00	100,00
43210000	Entgelte für die Benutzung von öffentlichen Einrichtungen und für wirtschaftliche Dienstleistungen (K)	E4 Öffentlich-rechtliche Leistungsentgelte	861,80	500,00	700,00
43224000	Entgelte / für das Bestattungswesen (K)	E4 Öffentlich-rechtliche Leistungsentgelte	6.438,12	4.550,00	5.400,00
43224001	Bestattungswesen-Gebühren für Grababräumung (K)	E4 Öffentlich-rechtliche Leistungsentgelte	0,00	0,00	0,00
44290000	Kostenerstattungen und Kostenumlagen / von Sonstigen (K)	E6 Kostenerstattungen und Kostenumlagen	0,00	0,00	0,00
	Summe Ertrag:		7.369,92	5.150,00	6.200,00
50221000	Vergütungen (K)	E9 Personal- und Versorgungsaufwendungen	14.885,42	13.380,00	12.950,00
50222000	Leistungszulagen (K)	E9 Personal- und Versorgungsaufwendungen	280,14	240,00	240,00
50320000	Beiträge zu Versorgungskassen / Arbeitnehmer (K)	E9 Personal- und Versorgungsaufwendungen	1.201,48	1.110,00	1.060,00
50420000	Beiträge zur gesetzlichen Sozialversicherung / Arbeitnehmer (K)	E9 Personal- und Versorgungsaufwendungen	3.488,58	3.520,00	3.400,00
50629000	Personalnebeaufwendungen / Arbeitnehmer / Sonstige (K)	E9 Personal- und Versorgungsaufwendungen	24,48	20,00	20,00

Ergebnishaushalt nach Leistung und Konto

Leistung-Nr	Bezeichnung		Rechng.-Erg.		
Kontonr	Bezeichnung Konto(K) bzw. Buchungsstelle(B)	Gliederungsposition	Vorvorjahr 2024	Vorjahr 2025	Planjahr 2026
	Bemerkung				
50820000	Zuführungen zu Rückstellungen für nicht genommenen Urlaub, Überstunden u.ä. / Arbeitnehmer (K)	E9 Personal- und Versorgungsaufwendungen	0,00	0,00	0,00
50900000	Pauschalierte Lohnsteuer (auch Zahlungen über Knappschaft) (K)	E9 Personal- und Versorgungsaufwendungen	24,13	100,00	90,00
52220000	Strom (K)	E10 Aufwendungen für Sach- und Dienstleistungen	0,00	30,00	80,00
52220010	Strom/Netznutzungsentgelt (K)	E10 Aufwendungen für Sach- und Dienstleistungen	118,77	120,00	120,00
52230000	Wasser (K)	E10 Aufwendungen für Sach- und Dienstleistungen	110,42	150,00	150,00
52240000	Abwasser (K)	E10 Aufwendungen für Sach- und Dienstleistungen	136,62	150,00	150,00
52250000	Abfall (K)	E10 Aufwendungen für Sach- und Dienstleistungen	604,80	610,00	610,00
52310000	Unterhaltung der Grundstücke, Außenanlagen, Gebäude und Gebäudeeinrichtungen (K)	E10 Aufwendungen für Sach- und Dienstleistungen	674,60	700,00	1.000,00
52320000	Bewirtschaftung der Grundstücke, Außenanlagen, Gebäude und Gebäudeeinrichtungen (K)	E10 Aufwendungen für Sach- und Dienstleistungen	0,00	0,00	0,00
52480000	Sonstige bezogene Leistungen (K)	E10 Aufwendungen für Sach- und Dienstleistungen	2.082,50	2.000,00	2.500,00
53300000	Abschreibungen auf unbebaute Grundstücke und grundstücksgleiche Rechte (K)	E11 Abschreibungen	40,39	0,00	490,00
53490000	Abschreibungen auf bebaute Grundstücke und grundstücksgleiche Rechte / mit sonstigen Gebäuden (K)	E11 Abschreibungen	1.319,00	1.320,00	1.320,00
56250000	Sachverständigen-, Gerichts- und ähnliche Aufwendungen (K)	E14 Sonstige laufende Aufwendungen	89,01	100,00	100,00
56410000	Versicherungsbeiträge (K)	E14 Sonstige laufende Aufwendungen	301,17	350,00	320,00
Summe Aufwand:			25.381,51	23.900,00	24.600,00
Gesamt 55300 Friedhofs- und Bestattungswesen:			- 18.011,59	- 18.750,00	- 18.400,00
55530	Weinbergshut				
43230000	Entgelte für die Unterhaltung von Straßen, Wirtschaftswegen u.a. öffentlichen Einrichtungen (K)	E4 Öffentlich-rechtliche Leistungsentgelte	1.947,36	3.660,00	2.730,00
Summe Ertrag:			1.947,36	3.660,00	2.730,00
50221000	Vergütungen (K)	E9 Personal- und Versorgungsaufwendungen	2.109,70	2.200,00	1.540,00
50420000	Beiträge zur gesetzlichen Sozialversicherung / Arbeitnehmer (K)	E9 Personal- und Versorgungsaufwendungen	387,30	400,00	430,00
50900000	Pauschalierte Lohnsteuer (auch Zahlungen über Knappschaft) (K)	E9 Personal- und Versorgungsaufwendungen	236,70	250,00	30,00
52350000	Fahrzeugunterhaltung (K)	E10 Aufwendungen für Sach- und Dienstleistungen	387,96	300,00	300,00
52470000	Sonstige Verbrauchsmittel (K)	E10 Aufwendungen für Sach- und Dienstleistungen	442,73	450,00	450,00

Ergebnishaushalt nach Leistung und Konto

Leistung-Nr	Bezeichnung		Rechng.-Erg.		
Kontonr	Bezeichnung Konto(K) bzw. Buchungsstelle(B)	Gliederungsposition	Vorvorjahr 2024	Vorjahr 2025	Planjahr 2026
	Bemerkung				
52480000	Sonstige bezogene Leistungen (K)	E10 Aufwendungen für Sach- und Dienstleistungen	119,00	150,00	150,00
56410000	Versicherungsbeiträge (K)	E14 Sonstige laufende Aufwendungen	75,03	80,00	80,00
56820000	Kraftfahrzeugsteuer (K)	E14 Sonstige laufende Aufwendungen	27,00	30,00	30,00
Summe Aufwand:			3.785,42	3.860,00	3.010,00
Gesamt 55530 Weinbergshut:			- 1.838,06	- 200,00	- 280,00
55590	Feldwege				
41510000	Sonderposten aus Zuwendungen (K)	E2 Zuwendungen, allgemeine Umlagen und sonstige	24.300,00	24.300,00	22.460,00
43230000	Entgelte für die Unterhaltung von Straßen, Wirtschaftswegen u.a. öffentlichen Einrichtungen (K)	E4 Öffentlich-rechtliche Leistungsentgelte	16.625,10	16.600,00	16.450,00
44190200	Privatrechtl. Leistungsentgelte Wegenutzungsentschädigung Wirtschaftswege (K)	E5 Privatrechtliche Leistungsentgelte	0,00	0,00	0,00
44400000	Erträge aus der Auflösung von Sonderposten für den Gebührenaussgleich (K)	E5 Privatrechtliche Leistungsentgelte	0,00	0,00	0,00
46112000	Erträge aus der Veräußerung von Grundstücken und Gebäuden (K)	E7 Sonstige laufende Erträge	0,00	0,00	0,00
46254000	Konzessionsabgaben - Windkraftanlage (K)	E7 Sonstige laufende Erträge	5.000,00	0,00	0,00
Summe Ertrag:			45.925,10	40.900,00	38.910,00
52330000	Unterhaltung des Infrastrukturvermögens (K)	E10 Aufwendungen für Sach- und Dienstleistungen	3.400,31	8.600,00	8.450,00
52350000	Fahrzeugunterhaltung (K)	E10 Aufwendungen für Sach- und Dienstleistungen	0,00	0,00	0,00
53580000	Straßen, Wege, Plätze und Verkehrslenkungsanlagen (K)	E11 Abschreibungen	24.300,00	24.300,00	22.460,00
56561000	Einstellungen in den Sonderposten Wirtschaftswege (K)	E14 Sonstige laufende Aufwendungen	18.224,79	8.000,00	8.000,00
Summe Aufwand:			45.925,10	40.900,00	38.910,00
Gesamt 55590 Feldwege:			0,00	0,00	0,00
57311	Durchführung von Märkten, Kerben				
52220000	Strom (K)	E10 Aufwendungen für Sach- und Dienstleistungen	192,71	250,00	200,00
52220010	Strom/Netznutzungsentgelt (K)	E10 Aufwendungen für Sach- und Dienstleistungen	245,91	250,00	250,00
52380000	Geringwertige Geräte, Ausstattungs-, Ausrüstungs- und sonstige Gebrauchsgegenstände (K)	E10 Aufwendungen für Sach- und Dienstleistungen	0,00	50,00	50,00
52470000	Sonstige Verbrauchsmittel (K)	E10 Aufwendungen für Sach- und Dienstleistungen	177,36	350,00	200,00
52480000	Sonstige bezogene Leistungen (K)	E10 Aufwendungen für Sach- und Dienstleistungen	2.779,79	3.000,00	3.200,00
Summe Aufwand:			3.395,77	3.900,00	3.900,00
Gesamt 57311 Durchführung von Märkten, Kerben:			- 3.395,77	- 3.900,00	- 3.900,00

Ergebnishaushalt nach Leistung und Konto

Leistung-Nr	Bezeichnung		Rechng.-Erg.		
Kontonr	Bezeichnung Konto(K) bzw. Buchungsstelle(B)	Gliederungsposition	Vorvorjahr 2024	Vorjahr 2025	Planjahr 2026
	Bemerkung				
57312	Gemeindehalle, Wörrstädter Straße				
41510000	Sonderposten aus Zuwendungen (K)	E2 Zuwendungen, allgemeine Umlagen und sonstige	10.011,26	10.000,00	9.910,00
44121000	Vermietung Dorfgemeinschaftshaus (K)	E5 Privatrechtliche Leistungsentgelte	1.460,00	2.000,00	5.000,00
44190100	Privatrechtl. Leistungsentg./Einz.für Einspeisung Strom/Fotovoltaikanl. (K)	E5 Privatrechtliche Leistungsentgelte	0,00	0,00	0,00
44250000	Kostenerstattungen und Kostenumlagen / vom privaten Bereich (K)	E6 Kostenerstattungen und Kostenumlagen	50,00	0,00	550,00
46310000	Erstattung von Steuern vom Einkommen und vom Ertrag (19 %) (K)	E7 Sonstige laufende Erträge	0,00	0,00	0,00
	Summe Ertrag:		11.521,26	12.000,00	15.460,00
50221000	Vergütungen (K)	E9 Personal- und Versorgungsaufwendungen	539,79	880,00	500,00
50320000	Beiträge zu Versorgungskassen / Arbeitnehmer (K)	E9 Personal- und Versorgungsaufwendungen	38,68	70,00	40,00
50420000	Beiträge zur gesetzlichen Sozialversicherung / Arbeitnehmer (K)	E9 Personal- und Versorgungsaufwendungen	131,39	250,00	140,00
50820000	Zuführungen zu Rückstellungen für nicht genommenen Urlaub, Überstunden u.ä. / Arbeitnehmer (K)	E9 Personal- und Versorgungsaufwendungen	0,00	0,00	0,00
50900000	Pauschalierte Lohnsteuer (auch Zahlungen über Knappschaft) (K)	E9 Personal- und Versorgungsaufwendungen	8,00	20,00	10,00
52210000	Heizung (K)	E10 Aufwendungen für Sach- und Dienstleistungen	1.264,15	4.000,00	2.000,00
52220000	Strom (K)	E10 Aufwendungen für Sach- und Dienstleistungen	1.104,61	1.150,00	900,00
52220010	Strom/Netznutzungsentgelt (K)	E10 Aufwendungen für Sach- und Dienstleistungen	787,76	800,00	800,00
52230000	Wasser (K)	E10 Aufwendungen für Sach- und Dienstleistungen	291,95	300,00	300,00
52240000	Abwasser (K)	E10 Aufwendungen für Sach- und Dienstleistungen	705,90	700,00	1.200,00
52250000	Abfall (K)	E10 Aufwendungen für Sach- und Dienstleistungen	201,60	210,00	210,00
52310000	Unterhaltung der Grundstücke, Außenanlagen, Gebäude und Gebäudeeinrichtungen (K)	E10 Aufwendungen für Sach- und Dienstleistungen	7.135,96	2.000,00	2.000,00
52310010	Unterhaltung der Photovoltaikanlage (K)	E10 Aufwendungen für Sach- und Dienstleistungen	0,00	0,00	0,00
52320000	Bewirtschaftung der Grundstücke, Außenanlagen, Gebäude und Gebäudeeinrichtungen (K)	E10 Aufwendungen für Sach- und Dienstleistungen	7.037,15	4.000,00	7.000,00
52370000	Unterhaltung der Betriebs- und Geschäftsausstattung (K)	E10 Aufwendungen für Sach- und Dienstleistungen	0,00	100,00	100,00
52380000	Geringwertige Geräte, Ausstattungs-, Ausrüstungs- und sonstige Gebrauchsgegenstände (K)	E10 Aufwendungen für Sach- und Dienstleistungen	213,44	500,00	500,00
52470000	Sonstige Verbrauchsmittel (K)	E10 Aufwendungen für Sach- und Dienstleistungen	0,00	100,00	100,00

Ergebnishaushalt nach Leistung und Konto

Leistung-Nr	Bezeichnung		Rechng.-Erg.		
Kontonr	Bezeichnung Konto(K) bzw. Buchungsstelle(B)	Gliederungsposition	Vorvorjahr 2024	Vorjahr 2025	Planjahr 2026
	Bemerkung				
53490000	Abschreibungen auf bebaute Grundstücke und grundstücksgleiche Rechte / mit sonstigen Gebäuden (K)	E11 Abschreibungen	23.476,94	23.500,00	23.500,00
53820000	Maschinen und technische Anlagen (K)	E11 Abschreibungen	4.810,00	4.410,00	0,00
53850000	Abschreibung auf Betriebs- und Geschäftsausstattung (K)	E11 Abschreibungen	2.525,88	2.530,00	2.530,00
56250000	Sachverständigen-, Gerichts- und ähnliche Aufwendungen (K)	E14 Sonstige laufende Aufwendungen	0,00	0,00	0,00
56340000	Telefon, Datenübertragungskosten (K)	E14 Sonstige laufende Aufwendungen	384,34	500,00	500,00
56410000	Versicherungsbeiträge (K)	E14 Sonstige laufende Aufwendungen	1.084,35	1.100,00	1.200,00
56710000	Gewerbsteuer (K)	E14 Sonstige laufende Aufwendungen	0,00	0,00	0,00
56793000	Auszahlungen für Steuern vom Einkommen und vom Ertrag - Umsatzsteuerzahllast (K)	E14 Sonstige laufende Aufwendungen	0,00	0,00	0,00
Summe Aufwand:			51.741,89	47.120,00	43.530,00
Gesamt 57312 Gemeindehalle, Wörrstädter Straße:			- 40.220,63	- 35.120,00	- 28.070,00
57319	Kommunale allgemeine Einrichtungen und Unternehmen/Photovoltaikanlage				
44190100	Privatrechtl.Listungsentg./Einz.für Einspeisung Strom/Fotovoltaikanl. (K)	E5 Privatrechtliche Leistungsentgelte	20.583,37	12.000,00	12.000,00
46310000	Erstattung von Steuern vom Einkommen und vom Ertrag (19 %) (K)	E7 Sonstige laufende Erträge	553,37	0,00	0,00
Summe Ertrag:			21.136,74	12.000,00	12.000,00
52220010	Strom/Netznutzungsentgelt (K)	E10 Aufwendungen für Sach- und Dienstleistungen	4,22	0,00	0,00
52310010	Unterhaltung der Photovoltaikanlage (K)	E10 Aufwendungen für Sach- und Dienstleistungen	0,00	0,00	0,00
53820000	Maschinen und technische Anlagen (K)	E11 Abschreibungen	0,00	0,00	0,00
56250000	Sachverständigen-, Gerichts- und ähnliche Aufwendungen (K)	E14 Sonstige laufende Aufwendungen	0,00	0,00	0,00
56410000	Versicherungsbeiträge (K)	E14 Sonstige laufende Aufwendungen	165,17	170,00	170,00
56793000	Auszahlungen für Steuern vom Einkommen und vom Ertrag - Umsatzsteuerzahllast (K)	E14 Sonstige laufende Aufwendungen	0,00	400,00	0,00
Summe Aufwand:			169,39	570,00	170,00
Gesamt 57319 Kommunale allgemeine Einrichtungen und Unternehmen/Photovoltaikanlage:			20.967,35	11.430,00	11.830,00
61112	Gemeindesteuern				
40110000	Grundsteuer A (K)	E1 Steuern und ähnliche Abgaben	24.873,29	17.430,00	14.900,00
40120000	Grundsteuer B (K)	E1 Steuern und ähnliche Abgaben	83.770,90	114.320,00	130.500,00
40130000	Gewerbsteuer (K)	E1 Steuern und ähnliche Abgaben	136.451,61	175.000,00	180.000,00
40330000	Hundesteuer (K)	E1 Steuern und ähnliche Abgaben	6.106,84	6.200,00	6.000,00
46611000	Erträge aus der Auflösung von Wertberichtigungen auf Forderungen (K)	E7 Sonstige laufende Erträge	36.959,00	0,00	0,00
Summe Ertrag:			288.161,64	312.950,00	331.400,00
Gesamt 61112 Gemeindesteuern:			288.161,64	312.950,00	331.400,00
61113	Gemeindeanteil Einkommensteuer				
40210000	Gemeindeanteil an der Einkommensteuer (K)	E1 Steuern und ähnliche Abgaben	437.488,01	459.550,00	482.000,00

Ergebnishaushalt nach Leistung und Konto

Leistung-Nr	Bezeichnung		Rechng.-Erg.		
Kontonr	Bezeichnung Konto(K) bzw. Buchungsstelle(B)	Gliederungsposition	Vorvorjahr 2024	Vorjahr 2025	Planjahr 2026
	Bemerkung				
		Summe Ertrag:	437.488,01	459.550,00	482.000,00
	Gesamt 61113 Gemeindeanteil Einkommensteuer:		437.488,01	459.550,00	482.000,00
61114	Gemeindeanteil Umsatzsteuer				
40220000	Gemeindeanteil an der Umsatzsteuer (K)	E1 Steuern und ähnliche Abgaben	15.844,36	15.830,00	19.370,00
		Summe Ertrag:	15.844,36	15.830,00	19.370,00
	Gesamt 61114 Gemeindeanteil Umsatzsteuer:		15.844,36	15.830,00	19.370,00
61131	Schlüsselzuweisungen, Investitionsschlüsselzuweisungen				
41110000	Schlüsselzuweisungen / vom Land (K)	E2 Zuwendungen, allgemeine Umlagen und sonstige	0,00	0,00	0,00
41111000	Schlüsselzuweisung A (K)	E2 Zuwendungen, allgemeine Umlagen und sonstige	0,00	40.550,00	0,00
41112000	Schlüsselzuweisung B1 (K)	E2 Zuwendungen, allgemeine Umlagen und sonstige	0,00	0,00	0,00
		Summe Ertrag:	0,00	40.550,00	0,00
	Gesamt 61131 Schlüsselzuweisungen, Investitionsschlüsselzuweisungen:		0,00	40.550,00	0,00
61132	Sonstige allgemeine Zuweisungen				
41320000	Sonstige allgemeine Zuweisungen / von der EU / vom Land (K)	E2 Zuwendungen, allgemeine Umlagen und sonstige	0,00	9.770,00	0,00
41330000	Sonstige allgemeine Zuweisungen / von der EU / von Gemeinden und Gemeindeverbänden (K)	E2 Zuwendungen, allgemeine Umlagen und sonstige	9.800,85	0,00	0,00
		Summe Ertrag:	9.800,85	9.770,00	0,00
	Gesamt 61132 Sonstige allgemeine Zuweisungen:		9.800,85	9.770,00	0,00
61152	Umlage Fonds "Deutsche Einheit"				
54411000	Umlage zur Finanzierung des Fonds "Deutsche Einheit" (K)	E12 Zuwendungen, Umlagen und sonstige Transferaufwendungen	0,00	0,00	0,00
		Summe Aufwand:	0,00	0,00	0,00
	Gesamt 61152 Umlage Fonds "Deutsche Einheit":		0,00	0,00	0,00
61154	Kreisumlage				
54421000	Allgemeine Umlagen an Gemeindeverbände / Landkreise (K)	E12 Zuwendungen, Umlagen und sonstige Transferaufwendungen	367.478,00	371.910,00	374.390,00
	Bem.: Umlagegrundlage 773.528 mal 48,4% Kreisumlage gerechnet				
		Summe Aufwand:	367.478,00	371.910,00	374.390,00
	Gesamt 61154 Kreisumlage:		- 367.478,00	- 371.910,00	- 374.390,00
61155	Verbandsgemeindeumlage				
54423000	Allgemeine Umlagen an Gemeindeverbände / Verbandsgemeinden (K)	E12 Zuwendungen, Umlagen und sonstige Transferaufwendungen	274.237,00	273.800,00	290.070,00
	Bem.: Umlagegrundlage 773.528 mal 37,5% VG-Umlage gerechnet				
		Summe Aufwand:	274.237,00	273.800,00	290.070,00
	Gesamt 61155 Verbandsgemeindeumlage:		- 274.237,00	- 273.800,00	- 290.070,00
61159	Sonderposten für Belastungen aus dem kommunalen Finanzausgleich				
46612000	Erträge aus der Auflösung von Sonderposten mit Rücklageanteil (K)	E7 Sonstige laufende Erträge	60.875,00	27.230,00	0,00
		Summe Ertrag:	60.875,00	27.230,00	0,00
56560000	Einstellungen und Zuschreibungen in die Sonderposten (K)	E14 Sonstige laufende Aufwendungen	27.230,00	0,00	0,00

Ergebnishaushalt nach Leistung und Konto

Leistung-Nr	Bezeichnung		Rechng.-Erg.		
Kontonr	Bezeichnung Konto(K) bzw. Buchungsstelle(B)	Gliederungsposition	Vorvorjahr 2024	Vorjahr 2025	Planjahr 2026
	Bemerkung				
		Summe Aufwand:	27.230,00	0,00	0,00
	Gesamt 61159 Sonderposten für Belastungen aus dem kommunalen Finanzausgleich:		33.645,00	27.230,00	0,00
61161	Gewerbesteuerumlage				
54310000	Gewerbesteuerumlage (K)	E12 Zuwendungen, Umlagen und sonstige Transferaufwendungen	13.296,86	14.550,00	15.200,00
		Summe Aufwand:	13.296,86	14.550,00	15.200,00
	Gesamt 61161 Gewerbesteuerumlage:		- 13.296,86	- 14.550,00	- 15.200,00
61171	Ausgleichsleistungen nach dem Familienleistungsausgleich (§ 28 LFAG)				
40520000	Ausgleichsleistungen / von der EU / vom Land (K)	E1 Steuern und ähnliche Abgaben	57.757,72	49.740,00	49.930,00
		Summe Ertrag:	57.757,72	49.740,00	49.930,00
	Gesamt 61171 Ausgleichsleistungen nach dem Familienleistungsausgleich (§ 28 LFAG):		57.757,72	49.740,00	49.930,00
61200	Sonstige allgemeine Finanzwirtschaft				
41842000	Schuldendiensthilfen / vom öffentlichen Bereich / von der EU / vom Land (K)	E2 Zuwendungen, allgemeine Umlagen und sonstige	0,00	0,00	0,00
		Summe Ertrag:	0,00	0,00	0,00
	Gesamt 61200 Sonstige allgemeine Finanzwirtschaft:		0,00	0,00	0,00
61214	Zinserträge (§ 233a AO)				
47920000	Vollverzinsung aus Gewerbesteuer (§ 233a AO) (K)	E17 Zinserträge und sonstige Finanzerträge	471,00	500,00	500,00
		Summe Ertrag:	471,00	500,00	500,00
	Gesamt 61214 Zinserträge (§ 233a AO):		471,00	500,00	500,00
61221	Zinsen Darlehen				
57511000	Zinsaufwendungen und sonstige Finanzaufwendungen / an den inländischen Geldmarkt / an inländische Kreditinstitute / an Banken (K)	E18 Zinsaufwendungen und sonstige Finanzaufwendungen	10.245,05	9.740,00	9.230,00
57512000	Zinsaufwendungen und sonstige Finanzaufwendungen / an den inländischen Geldmarkt / an inländische Kreditinstitute / an Sparkassen (K)	E18 Zinsaufwendungen und sonstige Finanzaufwendungen	640,71	390,00	140,00
		Summe Aufwand:	10.885,76	10.130,00	9.370,00
	Gesamt 61221 Zinsen Darlehen:		- 10.885,76	- 10.130,00	- 9.370,00
61225	Zinsaufwendungen (§ 233a AO)				
57910000	Sonstige Zinsen und sonstige Finanzaufwendungen / aus der Vollverzinsung der Gewerbesteuer (§ 233a AO) (K)	E18 Zinsaufwendungen und sonstige Finanzaufwendungen	159,00	200,00	200,00
		Summe Aufwand:	159,00	200,00	200,00
	Gesamt 61225 Zinsaufwendungen (§ 233a AO):		- 159,00	- 200,00	- 200,00
62600	Beteiligungen				
47990000	Sonstige Zinsen und ähnliche Erträge / Sonstige (K)	E17 Zinserträge und sonstige Finanzerträge	13,89	20,00	20,00
		Summe Ertrag:	13,89	20,00	20,00
	Gesamt 62600 Beteiligungen:		13,89	20,00	20,00
		Ertrag Gesamt:	1.298.733,84	1.160.860,00	1.131.180,00
		Aufwand Gesamt:	1.300.209,76	1.111.480,00	1.127.140,00
		Gesamt:	- 1.475,92	49.380,00	4.040,00

Investitionsübersicht

Hauptplan 2026

10 Biebelnheim

Muster 11
(zu § 4 Abs. 12 und 13 GemHVO)

	bis einschl. des Haushaltsvorjahres bereitgestellte Mittel	Ansatz des Haushaltsjahres	Planungsdaten des Haushaltsfolgejahres	Planungsdaten des zweiten Haushaltsfolgejahres	Planungsdaten des dritten Haushaltsfolgejahres	Planungsdaten der weiteren Haushaltsfolgejahre bis zum Abschluss der Maßnahme	Gesamtein-/auszahlungen (über den Gesamtzeitraum der Maßnahme)
		2026	2027	2028	2029		
Teilhaushalt: Teilhaushalt 1-Aufgaben der Ortsgemeinde							
: 54112 Verkehrsausstattung (Straßenbeleuchtung, Signalanlagen, Verkehrszeichen)							
Maßnahme: 24 Austausch Leuchtmittel (LED)							
Summe der Einzahlungen aus Investitionstätigkeit	0,00	27.200,00	0,00	0,00	0,00	0,00	27.200,00
Summe der Auszahlungen aus Investitionstätigkeit	92,82 *	85.000,00	0,00	0,00	0,00	0,00	85.092,82 *
Saldo der Ein- und Auszahlungen aus Investitionstätigkeit	- 92,82	- 57.800,00	0,00	0,00	0,00	0,00	- 57.892,82

Erläuterungen 54112-23310000-24-68164100: 40% Förderung auf Kosten des Austausches der Leuchten

: 54116 Fahrradwege							
Maßnahme: 8 5411-6-01 Radweg zwischen Biebelnheim und Bechtolsheim							
Summe der Einzahlungen aus Investitionstätigkeit	0,00	0,00	0,00	0,00	0,00	0,00	0,00
Summe der Auszahlungen aus Investitionstätigkeit	22.625,45 *	20.000,00	0,00	0,00	0,00	0,00	42.625,45 *
Saldo der Ein- und Auszahlungen aus Investitionstätigkeit	- 22.625,45	- 20.000,00	0,00	0,00	0,00	0,00	- 42.625,45

Erläuterungen 54116-09640000-8-78593000: Ansatz 2025 für Planungskosten gem. Fachabteilung

Summe Einzahlungen Teilhaushalt 1-Aufgaben der Ortsgemeinde :	0,00	27.200,00	0,00	0,00	0,00	0,00	27.200,00
Summe Auszahlungen Teilhaushalt 1-Aufgaben der Ortsgemeinde :	22.718,27	105.000,00	0,00	0,00	0,00	0,00	127.718,27
Saldo Gesamt Teilhaushalt 1-Aufgaben der Ortsgemeinde :	- 22.718,27	- 77.800,00	0,00	0,00	0,00	0,00	- 100.518,27

Summe Einzahlungen Gesamt:	0,00	27.200,00	0,00	0,00	0,00	0,00	27.200,00
Summe Auszahlungen Gesamt:	22.718,27	105.000,00	0,00	0,00	0,00	0,00	127.718,27
Saldo Gesamt:	- 22.718,27	- 77.800,00	0,00	0,00	0,00	0,00	- 100.518,27

* Wert bereinigt um Erneutveranschlagungen; siehe Detailbericht zur Investitionsübersicht!

Übersicht über den Stand der Kreditaufnahmen und ähnlicher Vorgänge Hauptplan 2026

10 Biebelnheim

Muster 4
(zu § 1 Abs. 1 Nr. 5 GemHVO)

lfd. Nr.	Art (gem. § 47 Abs. 5 Nr. 4 GemHVO)	Stand Beginn- Haushaltsvorjahr 2025	Voraussichtlicher Stand zu Beginn des Haushaltsjahres 2026	Voraussichtlicher Stand zum Ende des Haushaltsjahres 2026
1	Verbindlichkeiten aus Anleihen für Investitionen	0,00	0,00	0,00
2	Verbindlichkeiten aus Anleihen zur Liquiditätssicherung	0,00	0,00	0,00
3	Verbindlichkeiten aus Kreditaufnahmen für Investitionen (gemäß § 103 GemO)	844.800,00	770.480,00	920.190,00
4	Verbindlichkeiten gegenüber der Verbandsgemeinde im Rahmen der Einheitskasse	283.590,00	204.000,00	224.970,00
5	Verbindlichkeiten gegenüber der Verbandsgemeinde im Rahmen der Einheitskasse, welche bis zum 31.12.2023 entstanden sind abzüglich Schuldübernahme durch Land (PEK-RP)	186.600,00	180.160,00	173.730,00
6	Verbindlichkeiten gegenüber der Verbandsgemeinde im Rahmen der Einheitskasse, welche ab dem 01.01.2024 entstanden sind.	96.990,00	23.840,00	51.240,00
7	Verbindlichkeiten aus Vorgängen, die Kreditaufnahmen wirtschaftlich gleichkommen	0,00	0,00	0,00
8	Summe der Verbindlichkeiten aus Anleihen, Kreditaufnahmen und ähnlicher Vorgänge	1.128.390,00	974.480,00	1.145.160,00

Stellenplan 2026



Ortsgemeinde Biebelnheim

Stellenplan Hauptplan 2026

10 Biebelnheim

Muster 12
(zu § 5 Abs. 1 bis 3 GemHVO)

Teilhaushalt Beamte/Beschäftigte	Bes.- Gruppe Entgelt- gruppe/ Stufe	Einstiegs- amt	Zahl der Stellen			Stellenvermerke und Erläuterungen
			Soll Haushalts- jahr 2026	Haushaltsvorjahr 2025		
				Soll	Ist 30.06	Haushaltsjahr 2026
1	2	3	4	5	6	7
A. Verwaltung						
Teilhaushalt: (1) Teilhaushalt 1-Aufgaben der Ortsgemeinde						
Beamte						
Ortsbürgermeister/Ortsbürgermeisterin	AE		1,000	1,000	1,000	
Summe Beamte Teilhaushalt (1)			1,000	1,000	1,000	
Tariflich Beschäftigte						
Gemeindearbeiter/in	5 TVöD (5)		0,620	0,620	0,620	Teilzeit 24/39 Leistung 11400: 30 % Leistung 36521: 40%Leistung 55300: 30 %
Schreibkraft	5 TVöD (3)		0,120	0,120	0,120	Teilzeit 20/169,57 ; Leistung 11101
Gemeindearbeiter/in	3 TVöD (5)		0,150	0,150	0,150	Teilzeit 24/169,57 Leistung 11400: 20 % Leistung 28113: 20 % Leistung 55300: 60 %
Raumpfleger/in	1 TVöD (4)		0,070	0,070	0,070	Teizeit 12/169,57 ; Leistung 11400
Summe Tarifbeschäftigte Teilhaushalt (1)			0,960	0,960	0,960	
Summe Beamte und Tarifbeschäftigte Teilhaushalt (1)			1,960	1,960	1,960	
Summe Beamte Verwaltung			1,000	1,000	1,000	
Summe Tarifbeschäftigte Verwaltung			0,960	0,960	0,960	
Summe Beamte und Tarifbeschäftigte Verwaltung			1,960	1,960	1,960	