



# Ortsgemeinde Bechtolsheim



in der Verbandsgemeinde  
Alzey-Land



## Entwurf Haushaltssatzung Haushaltsplan 2026

## Inhaltsverzeichnis

		<u>Seite</u>
	Deckblatt	1
1	Haushaltssatzung	3
2	Vorbericht	6
3	Muster 31 Ermittlung Höchstbetrag Verbl. ggü. Verbandsgemeinde	37
4	Freie Finanzspitze	38
5	Ergebnis- und Finanzhaushalt	39
6	Produkt- und Leistungsübersicht	45
7	Teilhaushalte	48
8	Ergebnishaushalt nach Leistungen und Konten	52
9	Investitionsübersicht	70
10	Übersicht Verbindlichkeiten	73
11	Deckblatt Stellenplan	74
	Stellenplan	75

## **Haushaltssatzung der Ortsgemeinde Bechtolsheim für das Haushaltsjahr 2026 vom @@Datum**

Der Ortsgemeinderat hat auf Grund von § 95 Gemeindeordnung Rheinland-Pfalz in der derzeit geltenden Fassung, am @@Sitzungsdatum folgende Haushaltssatzung beschlossen, die nach Genehmigung der Kreisverwaltung Alzey-Worms als Kommunalaufsichtsbehörde vom @@Genehmigungsdatum hiermit bekannt gemacht wird:

### **§ 1 Ergebnis- und Finanzhaushalt**

Festgesetzt werden

#### **1. im Ergebnishaushalt**

der Gesamtbetrag der Erträge auf	3.001.240,00 Euro
der Gesamtbetrag der Aufwendungen auf	3.001.140,00 Euro
der Jahresfehlbetrag/ -überschuss auf	100,00 Euro

#### **2. im Finanzhaushalt**

der Saldo der ordentlichen Ein- und Auszahlungen auf	143.640,00 Euro
die Einzahlungen aus Investitionstätigkeit auf	442.600,00 Euro
die Auszahlungen aus Investitionstätigkeit auf	1.142.000,00 Euro
der Saldo der Ein- und Auszahlungen aus Investitionstätigkeit auf	-699.400,00 Euro
der Saldo der Ein- und Auszahlungen aus Finanzierungstätigkeit auf	555.760,00 Euro

### **§ 2 Gesamtbetrag der vorgesehenen Kredite**

Der Gesamtbetrag der vorgesehenen Kredite, deren Aufnahme zur Finanzierung von Investitionen und Investitionsförderungsmaßnahmen erforderlich ist, wird festgesetzt für

zinslose Kredite auf	--,- Euro
verzinste Kredite auf	699.400,00 Euro
zusammen auf	699.400,00 Euro

(Ohne Einzahlungen und Auszahlungen der Kredite zur Umschuldung.)

Die Verwaltung wird ermächtigt, im Rahmen der Kreditbeschaffung ergänzende Vereinbarungen zu treffen, die unter Beachtung des Konnexitätsgrundsatzes der Steuerung von Zinsänderungsrisiken sowie der Erzielung günstiger Konditionen bei neuen Krediten und bestehenden Kreditmarktschulden dienen. In der Summe dürfen diese ergänzenden Vereinbarungen 25 v.H. des Gesamtschuldenstandes am Ende des vorangegangenen Haushaltsjahres nicht überschreiten.

### **§ 3 Verpflichtungsermächtigungen**

Der Gesamtbetrag der Ermächtigungen zum Eingehen von Verpflichtungen, die in künftigen Haushaltsjahren zu Auszahlungen für Investitionen und Investitionsförderungsmaßnahmen (Verpflichtungsermächtigungen) führen können, wird festgesetzt auf 0,-- Euro.

Die Summe der Verpflichtungsermächtigungen, für die in den künftigen Haushaltsjahren voraussichtlich Investitionskredite aufgenommen werden müssen, beläuft sich auf 0,-- Euro.

### **§ 4 Höchstbetrag der Verbindlichkeiten gegenüber der Einheitskasse**

Der Höchstbetrag der Verbindlichkeiten gegenüber der Einheitskasse wird festgesetzt auf 1.275.240 Euro.

## **§ 5 Steuersätze**

Die Steuersätze für die Gemeindesteuern werden wie folgt festgesetzt:

- Grundsteuer A auf	380 v. H.
- Grundsteuer B auf	485 v. H.
- Gewerbesteuer auf	405 v. H.

Die Hundesteuer beträgt für Hunde, die innerhalb des Gemeindegebietes gehalten werden

- für den ersten Hund auf	85,00 Euro
- für den zweiten Hund auf	95,00 Euro
- für jeden weiteren Hund auf	95,00 Euro

## **§ 6 Gebühren und Beiträge**

Die Sätze der Gebühren und Beiträge für ständige Gemeindeeinrichtungen nach dem Kommunalabgabengesetz (KAG) werden wie folgt festgesetzt:

- Weinbergshut:	0,-- Euro /ha (100%ige Umlage)
- Wirtschaftswegebeiträge:	25,-- Euro /ha

## **§ 7 Eigenkapital**

Der Stand des Eigenkapitals zum 31.12.2024 (Haushaltsvorvorjahr) betrug 4.637.735,38 Euro. Der voraussichtliche Stand des Eigenkapitals zum 31.12.2025 (Haushaltsvorjahr Planung) beträgt 4.619.885,38 Euro und zum 31.12. 2026 (Haushaltsjahr) 4.619.985,38 Euro.

## **§ 8 Einzelveranschlagung von Investitionen und Investitionsförderungsmaßnahmen**

Investitionen und Investitionsförderungsmaßnahmen oberhalb der Wertgrenze von 15.000,00 Euro sind einzeln im Teilfinanzhaushalt oder in einer Investitionsübersicht darzustellen, ebenso solche Investitionen und Investitionsfördermaßnahmen, die sich über mehrere Jahre erstrecken.

## **§ 9 Inkrafttreten**

Diese Haushaltssatzung tritt am 01.01.2026 in Kraft.

Bechtolsheim, den @@Datum

---

(Dieter Mann)  
Ortsbürgermeister

Hinweis:

Die vorstehende Haushaltssatzung für das Haushaltsjahr 2026 wird hiermit öffentlich bekannt gemacht. Die nach § 95 Abs. 4 GemO erforderlichen Genehmigungen der Kreisverwaltung Alzey-Worms zu den Festsetzungen in den §§ 2, 3 und 4 der Haushaltssatzung sind mit Genehmigungsdatum vom **@@Genehmigungsdatum** erteilt.

Der Haushaltsplan liegt zur Einsichtnahme vom **@@Auslagebeginn** bis **@@Auslageende** während der Öffnungszeiten im Rathaus der Verbandsgemeindeverwaltung Alzey-Land, Weinrufstraße 38 (Zimmer 107/118), 55232 Alzey öffentlich aus.

Auf die nachfolgenden Bestimmungen des § 24 Abs. 6 GemO wird hingewiesen:

„Satzungen, die unter Verletzung von Verfahrens- und Formvorschriften dieses Gesetzes oder auf Grund dieses Gesetzes zustande gekommen sind, gelten ein Jahr nach der Bekanntmachung als von Anfang an gültig zustande gekommen. Dies gilt nicht, wenn

1. die Bestimmungen über die Öffentlichkeit der Sitzung, die Genehmigung, die Ausfertigung oder die Bekanntmachung der Satzung verletzt worden sind, oder
2. vor Ablauf der in Satz 1 genannten Frist die Aufsichtsbehörde den Beschluss beanstandet oder jemand die Verletzung der Verfahrens- und Formvorschriften gegenüber der Verbandsgemeindeverwaltung unter Bezeichnung des Sachverhalts, der die Verletzung begründen soll, schriftlich geltend gemacht hat.

Hat jemand eine Verletzung nach Satz 2. Nr. 2 geltend gemacht, so kann auch nach Ablauf der in Satz 1 genannten Frist jedermann diese Verletzung geltend machen.“

Alzey, den @@Datum


---

(Steffen Unger)  
Bürgermeister

# Ortsgemeinde Bechtolsheim

## **Haushaltsvorbericht**

2026





# Inhaltsverzeichnis

---

1 Allgemeines.....	2
1.1 Gesetzliche Grundlagen.....	2
1.2 Rahmenbedingungen zur Haushaltsplanaufstellung.....	3
2 Übersicht über die Haushaltslage .....	3
3 Erträge.....	4
3.1 Steuern .....	5
3.2 Erträge aus Zuwendungen, allgemeinen Umlagen und sonstige Transfererträge .....	6
3.3 Öffentlich-rechtliche Leistungsentgelte .....	7
3.4 Privatrechtliche Leistungsentgelte.....	7
3.5 Kostenerstattungen und Kostenumlagen .....	8
3.6 Sonstige laufende Erträge .....	8
3.7 Zinserträge und sonstige Finanzerträge.....	9
4 Aufwendungen .....	9
4.1 Personal- und Versorgungsaufwand .....	10
4.2 Sach- und Dienstleistungsaufwand .....	11
4.3 Abschreibungen.....	13
4.4 Zuwendungen, Umlagen und sonstige Transferaufwendungen .....	14
4.5 Sonstige laufende Aufwendungen.....	17
4.6 Zinsen und sonstige Finanzaufwendungen.....	18
5 Ergebnis .....	19
6 Finanzhaushalt.....	19
6.1 Investitionstätigkeit .....	22
6.2 Finanzierungstätigkeit.....	23
7 Bilanz - Entwicklung von Vermögen und Schulden .....	24
8 Sonstige allgemeine Entwicklungen .....	30



## **1 Allgemeines**

### **1.1 Gesetzliche Grundlagen**

Der Vorbericht gibt nach § 6 GemHVO RLP einen Überblick über den Stand und die Entwicklung der Haushaltswirtschaft und erläutert die durch den Haushaltsplan gesetzten Rahmenbedingungen. Insbesondere sind die im Haushaltjahr bestehenden Haushaltsrisiken sowie zukünftige Verpflichtungen, die im laufenden Haushaltsjahr entstehen können und Auswirkungen auf künftige Haushaltsjahre haben können, darzustellen.

#### **Zweckbindungen**

Nach § 15 GemHVO Rheinland-Pfalz sind Erträge auf die Verwendung für bestimmte Aufwendungen beschränkt, soweit sich dies aus einer rechtlichen Verpflichtung ergibt. Sie können ferner durch Haushaltsvermerk auf die Verwendung für bestimmte Aufwendungen beschränkt werden, soweit sich die Beschränkung aus der Herkunft oder Natur der Erträge ergibt oder ein sachlicher Zusammenhang dies erfordert. Zweckgebundene Mehrerträge dürfen für entsprechende Mehraufwendungen verwendet werden.

Durch Haushaltsvermerk kann bestimmt werden, dass Mehrerträge bestimmte Aufwendungsansätze erhöhen oder Mindererträge bestimmte Aufwendungsansätze vermindern. Ausgenommen hiervon sind Mehrerträge aus Steuern in Höhe des nicht zur Deckung überplanmäßiger Umlageverpflichtungen gebundenen Betrags und Mehrerträge aus allgemeinen Zuweisungen und Umlagen.

Mehraufwendungen gelten nicht als überplanmäßige Aufwendungen. Zweckbindungen gelten für Einzahlungen und daraus zu leistende Auszahlungen entsprechend.

Die Gemeinde Bechtolsheim OG hat durch Haushaltsvermerke folgende Zweckbindungen bestimmt: keine

#### **Deckungsfähigkeit**

Innerhalb eines Teilergebnishaushalts sind die Ansätze für Aufwendungen gegenseitig deckungsfähig, soweit im Haushaltsplan nichts anderes durch Haushaltsvermerk bestimmt wird. Bei Inanspruchnahme der gegenseitigen Deckungsfähigkeit in einem Teilergebnishaushalt gilt sie auch für entsprechende Ansätze für Auszahlungen im Teilfinanzhaushalt. Die Inanspruchnahme darf nicht zu einer Minderung des Jahresergebnisses und des Saldos der ordentlichen und außerordentlichen Ein- und Auszahlungen führen.

Ansätze für Aufwendungen, die nicht nach Absatz 1 deckungsfähig sind, können durch Haushaltsvermerk für gegenseitig oder einseitig deckungsfähig erklärt werden, soweit sie sachlich zusammenhängen. Absatz 1 Satz 2 und 3 gilt entsprechend.

Ansätze für Auszahlungen aus Investitionstätigkeit können durch Haushaltsvermerk jeweils für gegenseitig oder einseitig deckungsfähig erklärt werden. Das Gleiche gilt für Verpflichtungsermächtigungen.

Ansätze für ordentliche Auszahlungen können zugunsten von Auszahlungen aus Investitionstätigkeit desselben Teilfinanzhaushalts durch Haushaltsvermerk für einseitig deckungsfähig erklärt werden.

Bei Deckungsfähigkeit können die Ermächtigungen aus deckungsberechtigten Ansätzen oder Übertragungen für Aufwendungen und Auszahlungen zulasten der Ermächtigungen aus deckungspflichtigen Ansätzen oder Übertragungen erhöht werden.





Die Gemeinde Bechtolsheim OG hat folgende Deckungsfähigkeiten per Haushaltsvermerk erklärt:

1. Gemäß § 16 Abs. 1 GemHVO sind die Ansätze für Aufwendungen/Auszahlungen innerhalb eines Teilhaushaltes gegenseitig deckungsfähig. Dies bezieht sich auf den Teilergebnis- wie auch auf den Teilfinanzhaushalt.
2. Gemäß § 16 Abs. 2 GemHVO werden alle ausgabewirksamen Personal- und Versorgungsaufwendungen im Gesamtergebnishaushalt für gegenseitig deckungsfähig erklärt. Gleichzeitig werden alle Personal- und Versorgungsaufwendungen im Gesamtfinanzhaushalt für gegenseitig deckungsfähig erklärt.
3. Mehrerträge bzw. Mehreinzahlungen dienen zur Deckung von Mehraufwendungen bzw. von Mehrauszahlungen innerhalb des gleichen Teilhaushaltes.
4. In den Teilfinanzhaushalten werden gemäß § 16 Abs. 3 GemHVO die Auszahlungsansätze aus Investitionstätigkeit innerhalb eines Teilfinanzhaushaltes für gegenseitig deckungsfähig erklärt.

## 1.2 Rahmenbedingungen zur Haushaltsplanaufstellung

Der Planung liegen die Orientierungsdaten des Haushaltsrundschreibens vom 12.11.2025 - vorbehaltlich der abschließenden Entscheidung des Landesgesetzgebers zum Landeshaushalt 2026 - zugrunde. Entsprechend dieser vorliegenden Daten wurden die Schlüsselzuweisungen, Einnahmen aus dem Gemeindeanteil der Einkommensteuer, der Umsatzsteuer und Ausgleichsleistungen berechnet.

Im Planjahr 2026 sind die Umlagegrundlagen niedriger wie im Vorjahr, durch die Reduzierung der Steuerkraft. Der Umlagesatz der Kreisumlage bleibt bei 48,4% die Verbandsgemeinde erhöht die Umlage um 1,5 Prozentpunkte von 36 % auf 37,5 %.

Aufgrund der Mittelanmeldungen im Zuge der Haushaltsplanung beläuft sich das Jahresergebnis auf 100 Euro. Gegenüber dem Plan des Vorjahres in Höhe von -17.850 Euro ergibt sich damit eine Veränderung in Höhe von 17.950 Euro.

## 2 Übersicht über die Haushaltslage

### Ergebnisübersicht

	Ergebnis 2024	Plan 2025	Plan 2026
Laufende Erträge aus Verwaltungstätigkeit	3.232.830,04	3.218.490	2.999.940
Laufende Aufwendungen aus Verwaltungstätigkeit	2.930.202,72	3.223.350	2.964.130



## Haushaltsvorbericht OG Bechtolsheim

	Ergebnis 2024	Plan 2025	Plan 2026
<b>Laufendes Ergebnis aus Verwaltungstätigkeit</b>	<b>302.627,32</b>	<b>-4.860</b>	<b>35.810</b>
Zins- und sonstige Finanzerträge	887,00	800	1.300
Zinsen und sonstige Finanzaufwendungen	17.294,31	13.790	37.010
<b>Finanzergebnis</b>	<b>-16.407,31</b>	<b>-12.990</b>	<b>-35.710</b>
<b>Ordentliches Ergebnis</b>	<b>286.220,01</b>	<b>-17.850</b>	<b>100</b>
<b>Jahresergebnis</b>	<b>286.220,01</b>	<b>-17.850</b>	<b>100</b>
<b>Jahresergebnis nach Berücksichtigung der Veränderung des Sonderpostens für Belastungen aus dem kommunalen Finanzausgleich</b>	<b>286.220,01</b>	<b>-17.850</b>	<b>100</b>

### 3 Erträge

#### Der Ertragsentwicklung im Vergleich zum Ansatz des Vorjahres:

Im Vorjahr belief sich der Gesamtbetrag der geplanten Erträge auf 3.219.290 Euro. Im aktuellen Planjahr verändern sich die Gesamterträge um -218.050 Euro auf 3.001.240 Euro.

Die Gesamtsumme aller Erträge in Höhe von 3.001.240 Euro teilt sich auf die einzelnen Ertragsarten wie folgt auf:

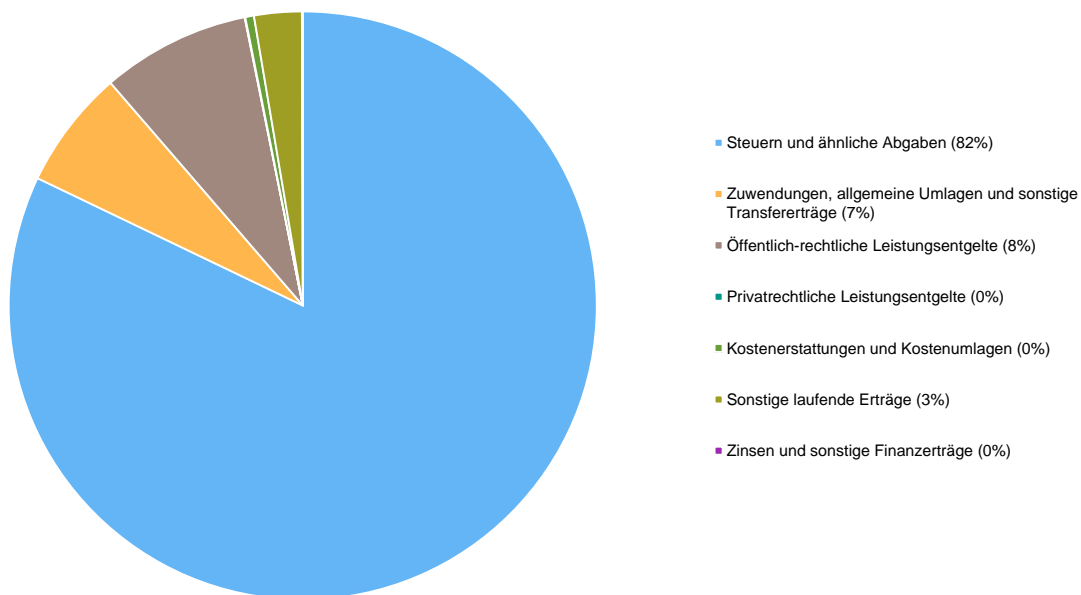
#### Ertragsübersicht

	Ergebnis 2024	Plan 2025	Plan 2026
E1 - Steuern und ähnliche Abgaben	2.564.885,84	2.548.930	2.464.580
E2 - Zuwendungen, allgemeine Umlagen und sonstige Transfererträge	215.463,75	132.250	196.710
E4 - Öffentlich-rechtliche Leistungsentgelte	230.856,29	203.790	245.160
E5 - Privatrechtliche Leistungsentgelte	725,51	710	710
E6 - Kostenerstattungen und Kostenumlagen	19.121,00	20.430	14.430
E7 - Sonstige laufende Erträge	201.777,65	312.380	78.350
<b>E8 - Laufende Erträge aus Verwaltungstätigkeit</b>	<b>3.232.830,04</b>	<b>3.218.490</b>	<b>2.999.940</b>
E17 - Zinsen und sonstige Finanzerträge	887,00	800	1.300
<b>Gesamtertrag</b>	<b>3.233.717,04</b>	<b>3.219.290</b>	<b>3.001.240</b>

Die Zusammensetzung nach den einzelnen Ertragsarten ergibt folgendes Bild:



Zusammensetzung nach Ertragsarten



### 3.1 Steuern

#### Zusammensetzung und Entwicklung der Steuerarten, Hebesätze

Die folgende Tabelle zeigt die Entwicklung der einzelnen Steuerarten:

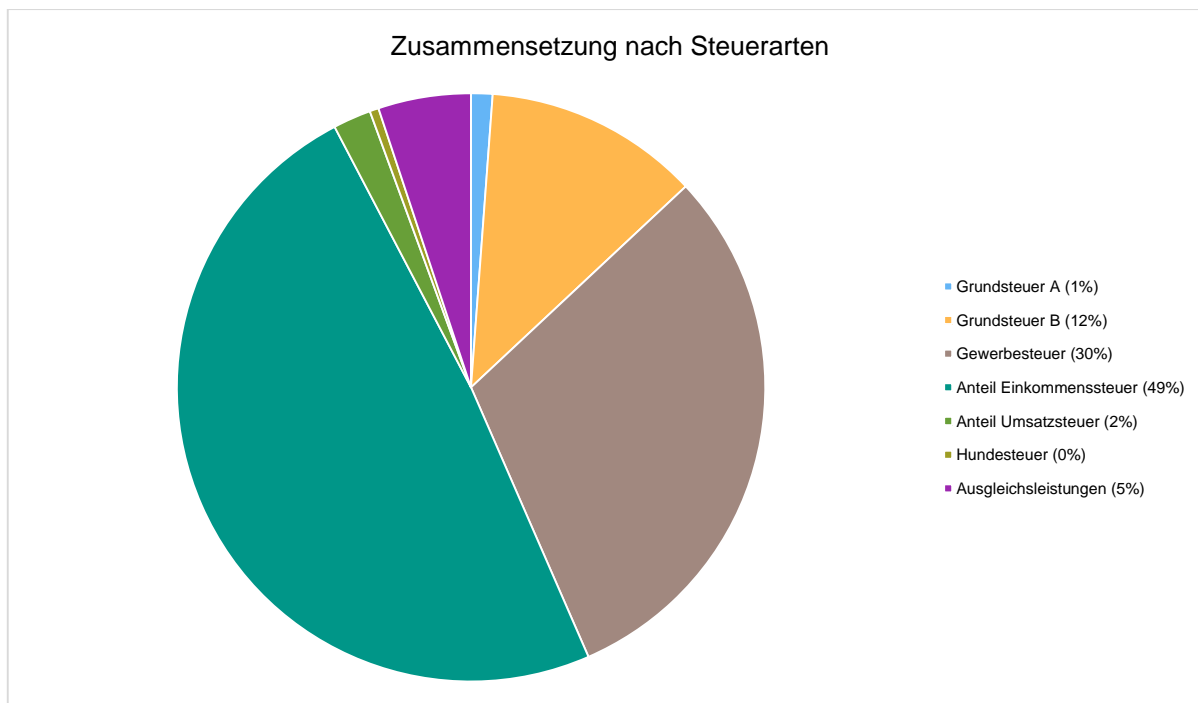
Die Gewerbesteuer für das laufende Jahr wurde niedriger geplant, da im Vorjahr eine größere Rückzahlung erfolgt ist, aus diesem Grund wurde die aktuelle Planung an das realistischere Steueraufkommen angepasst.

#### Steuerarten

	Ergebnis 2024	Plan 2025	Plan 2026
Grundsteuer A	43.743,05	29.000	29.000
Grundsteuer B	231.461,36	278.000	292.000
Gewerbesteuer	997.227,37	900.000	750.000
Anteil Einkommenssteuer	1.093.049,71	1.162.550	1.204.300
Anteil Umsatzsteuer	42.170,26	42.130	51.540
Hundesteuer	12.928,32	13.000	12.000
Ausgleichsleistungen	144.305,77	124.250	125.740
<b>Summe</b>	<b>2.564.885,84</b>	<b>2.548.930</b>	<b>2.464.580</b>



## Zusammensetzung des Steueraufkommens



## 3.2 Erträge aus Zuwendungen, allgemeinen Umlagen und sonstige Transfererträge

### Entwicklung der Erträge aus Zuwendungen, allgemeinen Umlagen und sonstige Transfererträge

Nachfolgend wird die Entwicklung der Zuwendungen und allgemeinen Umlagen und sonstige Transfererträge nach den einzelnen Arten abgebildet.

### Zuwendungsarten

	Ergebnis 2024	Plan 2025	Plan 2026
Erträge aus Umlagen	215.463,75	132.250	196.710
davon Erträge Schlüsselzuweisungen	56.225,00	0	64.410



Die Erträge aus den Umlagen resultieren im Wesentlichen, neben der Schlüsselzuweisung, aus der Auflösung von Sonderposten aus Zuwendungen in Höhe von 131.900,- €. Bei der Planung der Schlüsselzuweisungen wurde nur die Schlüsselzuweisung B geplant gem. § 14 LFAG.

### 3.3 Öffentlich-rechtliche Leistungsentgelte

Die öffentlich-rechtlichen Leistungsentgelte umfassen unter anderem Entgelte für die Inanspruchnahme von Verwaltungsleistungen im engeren Sinne sowie für die Benutzung von öffentlichen Einrichtungen und die Inanspruchnahme wirtschaftlicher Dienstleistungen zur Deckung laufender Kosten. Ihrer Erhebung liegt eine öffentlich-rechtliche Vorschrift (z.B. Gesetz, kommunale Satzung) zu Grunde.

Es wurden im Haushaltsjahr 2026 öffentlich-rechtliche Leistungsentgelte in Höhe von 245.160 Euro geplant. Die Veränderung zum Vorjahresansatz beläuft sich auf 41.370 Euro.

#### Öffentlich-rechtliche Leistungsentgelte

	Ergebnis 2024	Plan 2025	Plan 2026
Verwaltungsgebühren	424,00	550	450
Benutzungsgebühren, wiederkehrende Beiträge und Kostenerstattungen	36.299,11	5.000	46.400
Erträge aus der Auflösung von Sonderposten für Beiträge	194.133,18	193.740	198.310
Erträge aus der Auflösung von Sonderposten für Grabnutzungsentgelte	--	4.500	0
<b>Summe öffentlich-rechtliche Leistungsentgelte</b>	<b>230.856,29</b>	<b>203.790</b>	<b>245.160</b>

Bei den Benutzungsgebühren, wiederkehrende Beiträge und Kostenerstattungen sind die Entgelte für die Wirtschaftswege mit 23.900,- enthalten (Wirtschaftswegebeiträge).

### 3.4 Privatrechtliche Leistungsentgelte

Die privatrechtlichen Leistungsentgelte basieren auf einer privatrechtlichen Grundlage (z.B. Vertrag) und können damit im Vergleich zu anderen Gemeinden in ihrer Zusammensetzung stark variieren.

Die geplanten privatrechtlichen Leistungsentgelte belaufen sich im Haushaltsjahr 2026 auf 710 Euro. Die Veränderung zum Vorjahresansatz beläuft sich auf 0 Euro.

#### Privatrechtliche Leistungsentgelte

	Ergebnis 2024	Plan 2025	Plan 2026
Privatrechtliche Leistungsentgelte	725,51	710	710
<b>Summe Privatrechtliche Leistungsentgelte</b>	<b>725,51</b>	<b>710</b>	<b>710</b>

Privatrechtliche Leistungsentgelte setzen sich aus Miete und Pachten (Photovoltaikanlage Sportheim) in Höhe von 410,- und Privatrechtliche Leistungsentgelte



(Gestattungseinnahmen) in Höhe von 300,- zusammen.

### 3.5 Kostenerstattungen und Kostenumlagen

Erträge aus Kostenerstattung und Kostenumlagen entstehen, wenn die Gemeinde Leistungen für Dritte erfüllt. Hierzu sind beispielsweise die Unterhaltung von Bundes- und Landesstraßen bei größeren Gemeinden zu zählen, Erstattungen für die Kosten von Wahlen oder für Aufwendungen aus gemeinsamen Verwaltungseinrichtungen.

Die geplanten Erträge aus Kostenerstattungen und Kostenumlagen belaufen sich im Haushaltsjahr 2026 auf 14.430 Euro. Es ergibt sich eine Veränderung gegenüber dem Vorjahr um -6.000 Euro.

#### Kostenerstattungen und Kostenumlagen

	Ergebnis 2024	Plan 2025	Plan 2026
Kostenerstattungen und -umlagen vom öffentlichen Bereich	--	180	180
Kostenerstattungen und -umlagen vom privaten Bereich	--	5.000	0
Kostenerstattungen und -umlagen von sonstigen	19.121,00	15.250	14.250
<b>Summe Kostenerstattungen und -umlagen</b>	<b>19.121,00</b>	<b>20.430</b>	<b>14.430</b>

Kostenerstattung vom öffentl. Bereich resultiert aus der Kostenerstattung von der VG für W-Lan Nutzung Feuerwehr.

Kostenerstattungen von sonstigen - Abrechnung Betriebskosten Kita mit der ev. Regionalverwaltung

### 3.6 Sonstige laufende Erträge

Unter die Position der sonstigen laufenden Erträge fallen sämtliche Erträge, die nicht einer der vorgehenden Positionen zugeordnet werden können. Dieser Position wurden Bestandsveränderungen und aktivierten Eigenleistungen zugefügt.

Die geplanten sonstigen laufenden Erträge belaufen sich im Haushaltsjahr 2026 auf 78.350 Euro. Es ergibt sich eine Veränderung gegenüber dem Vorjahr um -234.030 Euro.

#### Sonstige laufende Erträge

	Ergebnis 2024	Plan 2025	Plan 2026
Weitere sonstige Erträge (z. B. Konzessionen)	39.898,65	87.350	78.350
Nicht zahlungswirksame ordentliche Erträge	161.879,00	225.030	0
<b>Summe Sonstige laufende Erträge</b>	<b>201.777,65</b>	<b>312.380</b>	<b>78.350</b>

Weitere sonstige Erträge - Planung 10.000,- mehr an Erträge aus der EEG-Umlage nach § 6 EEG



In den Vorjahren wurde unter nichtzahlungswirksame Erträge Sonderposten für Belastungen aus dem kommunalen Finanzausgleich ertragswirksam aufgelöst, dieser Posten wird für den Jahresabschluss 2025 nicht eingestellt, somit kann in 2026 kein Sonderposten ertragswirksam aufgelöst werden.

### 3.7 Zinserträge und sonstige Finanzerträge

Die Erträge aus Finanzierungstätigkeit umfassen sämtliche Zinserträge und sonstige Finanzerträge, die die Gemeinde aus Krediten und Ausleihungen an Dritte und aus Wertpapieren des Anlagevermögens erzielt. Im Haushaltsjahr 2026 wurden 1.300 Euro geplant. Es ergibt sich eine Veränderung gegenüber dem Vorjahr um 500 Euro.

#### Zinserträge und sonstige Finanzerträge

	Ergebnis 2024	Plan 2025	Plan 2026
Zinsen für Stundungen und Verrentungen	--	250	250
Sonstige Zinsen und ähnliche Erträge	887,00	550	1.050
<b>Summe Zinserträge und sonstige Finanzerträge</b>	<b>887,00</b>	<b>800</b>	<b>1.300</b>

## 4 Aufwendungen

Im Vorjahr belief sich der Gesamtbetrag der geplanten Aufwendungen auf 3.237.140 Euro. Im aktuellen Planjahr verändern sich die Aufwendungen um -236.000 Euro auf 3.001.140 Euro.

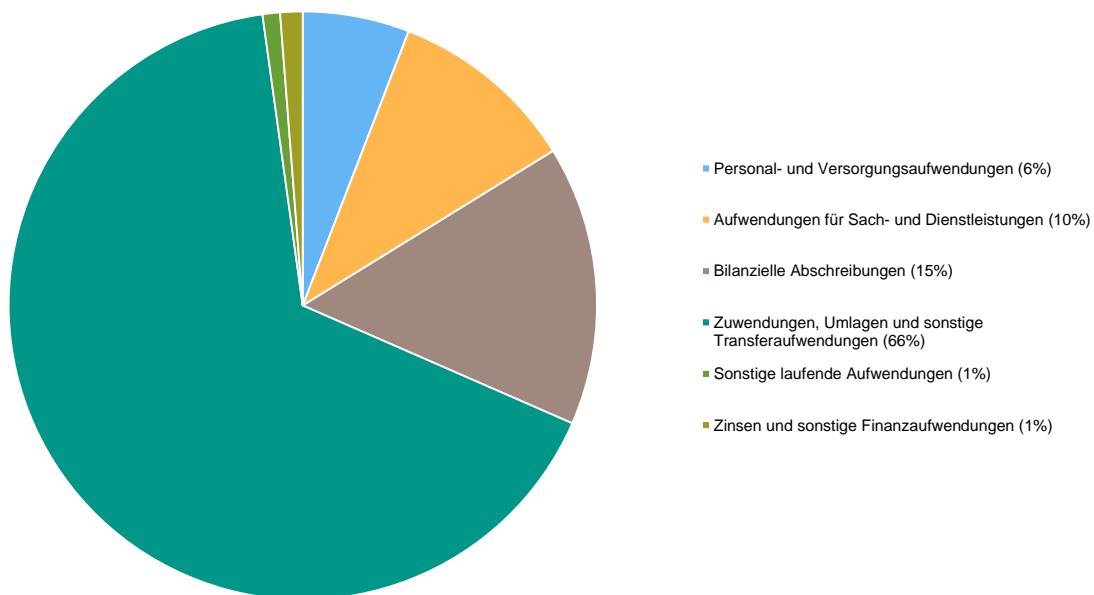
Die Veränderungen bei den einzelnen Aufwandsarten stellen sich im Detail wie folgt dar:

#### Aufwandsarten

	Ergebnis 2024 in Euro	Plan 2025 in Euro	Plan 2026 in Euro
E9 - Personal- und Versorgungsaufwendungen	134.435,38	156.640	175.970
E10 - Aufwendungen für Sach- und Dienstleistungen	117.985,85	240.880	309.720
E11 - Bilanzielle Abschreibungen	464.335,20	461.970	461.290
E12 - Zuwendungen, Umlagen und sonstige Transferaufwendungen	1.974.425,07	2.113.140	1.988.500
E14 - Sonstige laufende Aufwendungen	239.021,22	250.720	28.650
<b>E15 - Laufende Aufwendungen aus Verwaltungstätigkeit</b>	<b>2.930.202,72</b>	<b>3.223.350</b>	<b>2.964.130</b>
E18 - Zinsen und sonstige Finanzaufwendungen	17.294,31	13.790	37.010
<b>Gesamtaufwendungen</b>	<b>2.947.497,03</b>	<b>3.237.140</b>	<b>3.001.140</b>



Zusammensetzung Aufwendungen



#### 4.1 Personal- und Versorgungsaufwand

Die Personalaufwendungen entwickeln sich im Betrachtungszeitraum wie folgt:

##### Personalaufwand

	Ergebnis 2024	Plan 2025	Plan 2026
Aufwendungen für ehrenamtlich Tätige	25.389,00	27.660	27.280
Dienstbezüge und dergleichen	77.376,70	90.660	102.470
Beiträge zu Versorgungskassen	6.232,43	7.330	8.150
Beiträge zur gesetzlichen Sozialversicherung	18.875,45	22.330	24.520
Zuführung zu Rückstellungen	5.922,00	2.500	7.460
Pauschalierte Lohnsteuer (auch Zahlungen über Knappschaft)	142,80	190	120
Versorgungsaufwendungen	497,00	5.970	5.970
<b>Summe</b>	<b>134.435,38</b>	<b>156.640</b>	<b>175.970</b>

Die Steigerung der Personalkosten kann wie folgt erläutert werden:

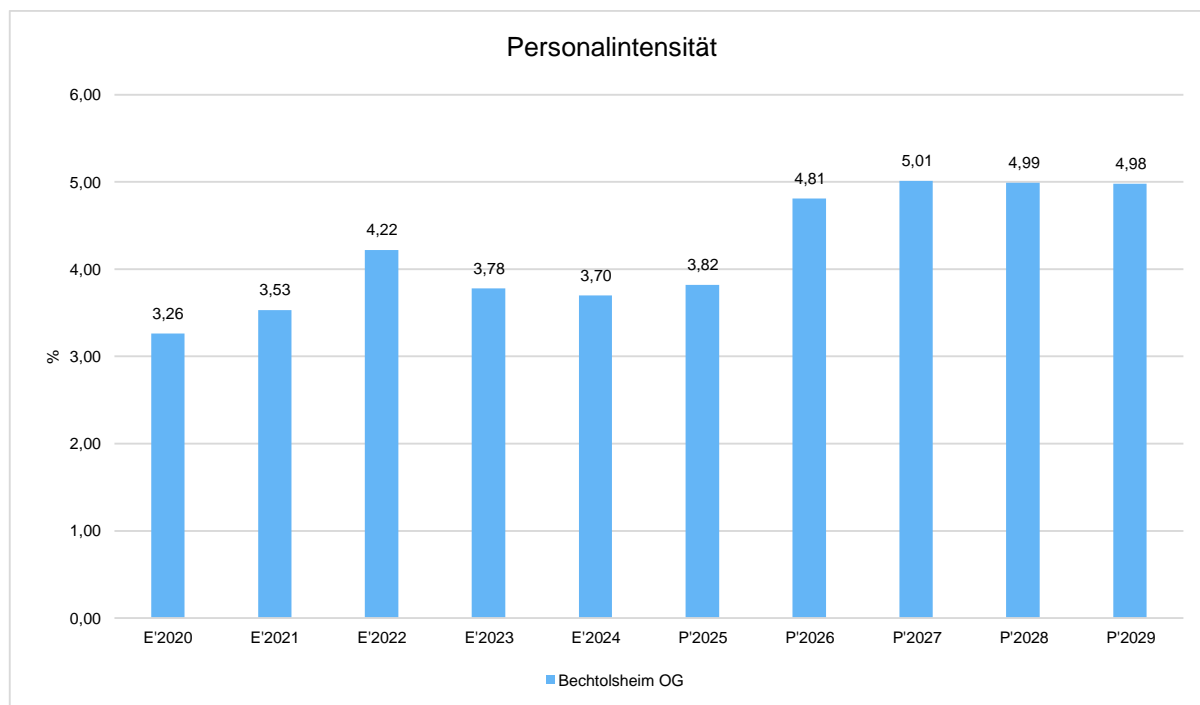
- Erhöhung der Ehrensoldrückstellungen
- Höhergruppierungen
- Neueinstellung
- Stufensteigerung u. Tarifierhöhung





## Personalintensität

Die Personalintensität bildet den prozentualen Anteil der Personalaufwendungen an den ordentlichen Aufwendungen ab. Sie ist ein Indikator dafür, welches Gewicht die Personalaufwendungen innerhalb des ordentlichen Aufwandes haben.



## 4.2 Sach- und Dienstleistungsaufwand

Die Aufwendungen für Sach- und Dienstleistungen entwickeln sich im Betrachtungszeitraum wie folgt:

### Sach- und Dienstleistungsaufwand

	Ergebnis 2024	Plan 2025	Plan 2026
Aufwendungen für Energie / Wasser / Abwasser / Abfall	29.199,02	51.100	52.670
Unterhaltung der Grundstücke und Gebäude	27.996,80	89.050	138.000
Bewirtschaftung der Grundstücke und Gebäude	8.427,21	8.750	9.850
Unterhaltung des Infrastrukturvermögens	17.366,40	58.200	75.900
Unterhaltung von Kunstgegenständen und Denkmälern	--	50	50
Fahrzeugunterhaltung	3.782,16	3.080	3.500
Unterhaltung von Maschinen und technischen Anlagen	4.311,62	1.500	1.500
Unterhaltung der Betriebs- und Geschäftsausstattung	--	950	400



## Haushaltsvorbericht OG Bechtolsheim

	Ergebnis 2024	Plan 2025	Plan 2026
Geringwertige Geräte, Ausstattungs-, Ausrüstungs-, und sonstige Gebrauchsgegenstände	2.278,06	2.200	2.450
Weitere Verwaltungs- und Betriebsaufwendungen	19.120,46	22.550	20.900
Kostenerstattungen	3.503,72	3.250	4.300
Sonstige Aufwendungen für Sach- und Dienstleistungen	2.000,40	200	200
<b>Summe</b>	<b>117.985,85</b>	<b>240.880</b>	<b>309.720</b>

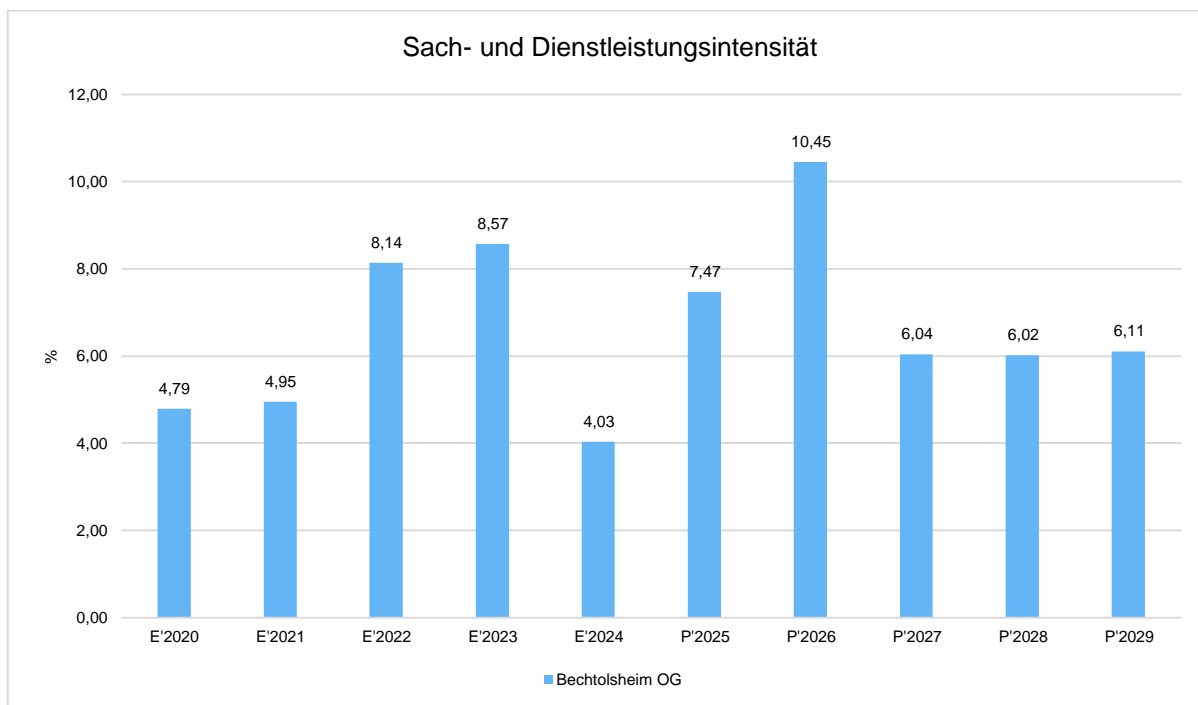
Folgende Maßnahmen sind bei der Unterhaltung der Grundstücke, Gebäude und Unterhaltung der Infrastruktur geplant:

- Grünpflege an der Selz 25.000,00 €
- Erhaltungs- und Gestaltungssatzung 8.000,00 €
- Bauwerksprüfung (Brücken) 30.000,00 €
- Baumkataster Pflegemaßnahmen 8.000,00 €
- Hochwasserschutz- u. Starkregenvorsorgekonzept „Im Baumgarten“ u. Herrweg 55.000,00 €
- Brandschutztür Kita 5.000,- €
- Baumpflegemaßnahmen Baumkataster 8.000,- €
- Kartentafeln u. IG Petersberg 6.000,- €
- Reparatur Radweg 5.000,- €

### Sach- und Dienstleistungsintensität

Die Sach- und Dienstleistungsintensität bildet den prozentualen Anteil der Aufwendungen für Sach- und Dienstleistungen an den ordentlichen Aufwendungen insgesamt ab.

Sie zeigt an, welches Gewicht der Sach- und Dienstleistungsaufwand innerhalb des ordentlichen Aufwandes hat.

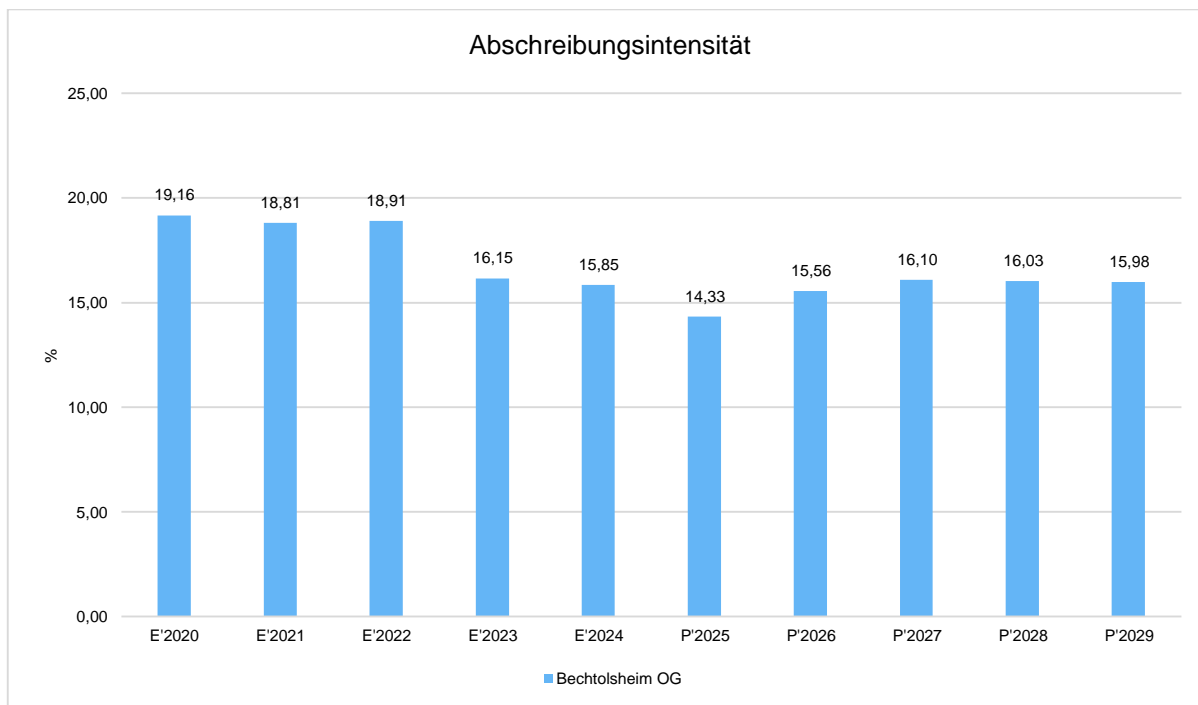


### 4.3 Abschreibungen

Die Abschreibungen sind in der nachfolgenden Tabelle abgebildet:

#### Abschreibungen

	Ergebnis 2024	Plan 2025	Plan 2026
Abschreibungen auf immaterielle Vermögensgegenstände	3.410,92	3.410	3.410
Abschreibungen auf unbebaute Grundstücke und grundstücksgleiche Rechte	2.970,72	2.940	3.150
Abschreibungen auf bebaute Grundstücke und grundstücksgleiche Rechte	75.368,00	75.380	75.380
Abschreibungen auf das Infrastrukturvermögen einschließlich Grundstücke und grundstücksgleiche Rechte	377.338,58	376.620	376.620
Abschreibungen auf Bauten auf fremden Grund und Boden	766,00	770	770
Abschreibungen auf Fahrzeuge, Maschinen und technische Anlagen, BGA	4.480,98	2.850	1.960
<b>Summe</b>	<b>464.335,20</b>	<b>461.970</b>	<b>461.290</b>



#### 4.4 Zuwendungen, Umlagen und sonstige Transferaufwendungen

Innerhalb des Postens "Zuwendungen, Umlagen und sonstige Transferaufwendungen" stellen die Umlagezahlungen an Gemeindeverbände sowie die Sozialtransfers die bedeutendsten Aufwandsarten dar.

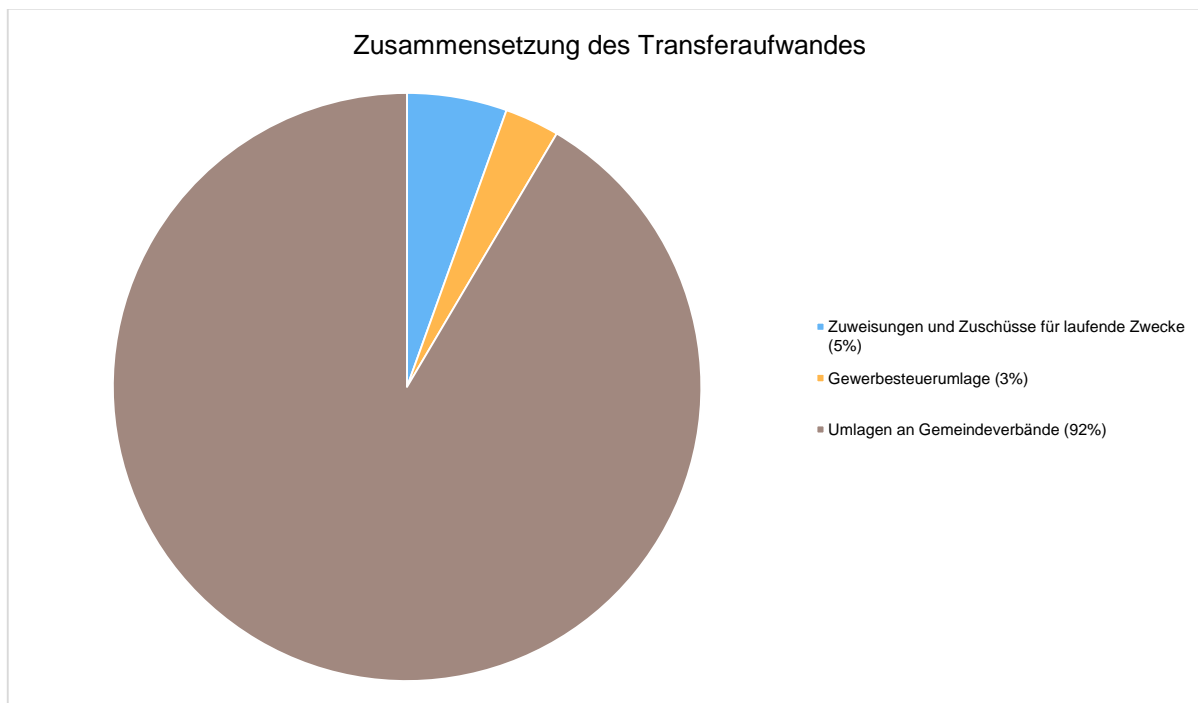
Zuweisungen und Zuschüsse für laufende Zwecke betreffen die Abschlagszahlen Gemeindeanteil für die Kita.

##### Zuwendungen, Umlagen und sonstige Transferaufwendungen

	Ergebnis 2024	Plan 2025	Plan 2026
Zuweisungen und Zuschüsse für laufende Zwecke	108.493,22	118.000	109.000
Gewerbesteuerumlage	85.542,85	77.000	60.000
Allgemeine Umlagen	1.780.389,00	1.918.140	1.819.500
davon Kreisumlage	1.019.539,00	1.099.980	1.025.000
davon Umlagen an Gemeindeverbände	760.850,00	818.160	794.500
<b>Summe</b>	<b>1.974.425,07</b>	<b>2.113.140</b>	<b>1.988.500</b>



#### Die Zusammensetzung des Transferaufwandes:

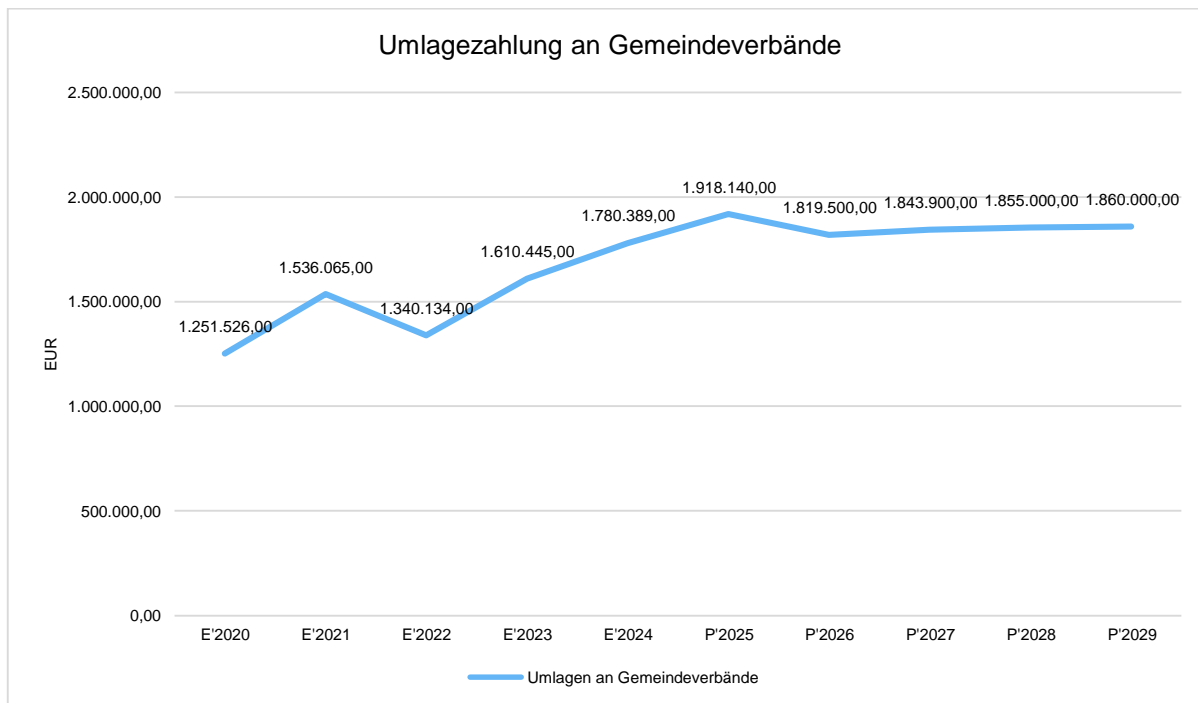


#### 4.4.1 Umlagezahlung an Gemeindeverbände

Gegenüber dem Vorjahresplan und in der langfristigen Entwicklung ergibt sich folgendes Bild:

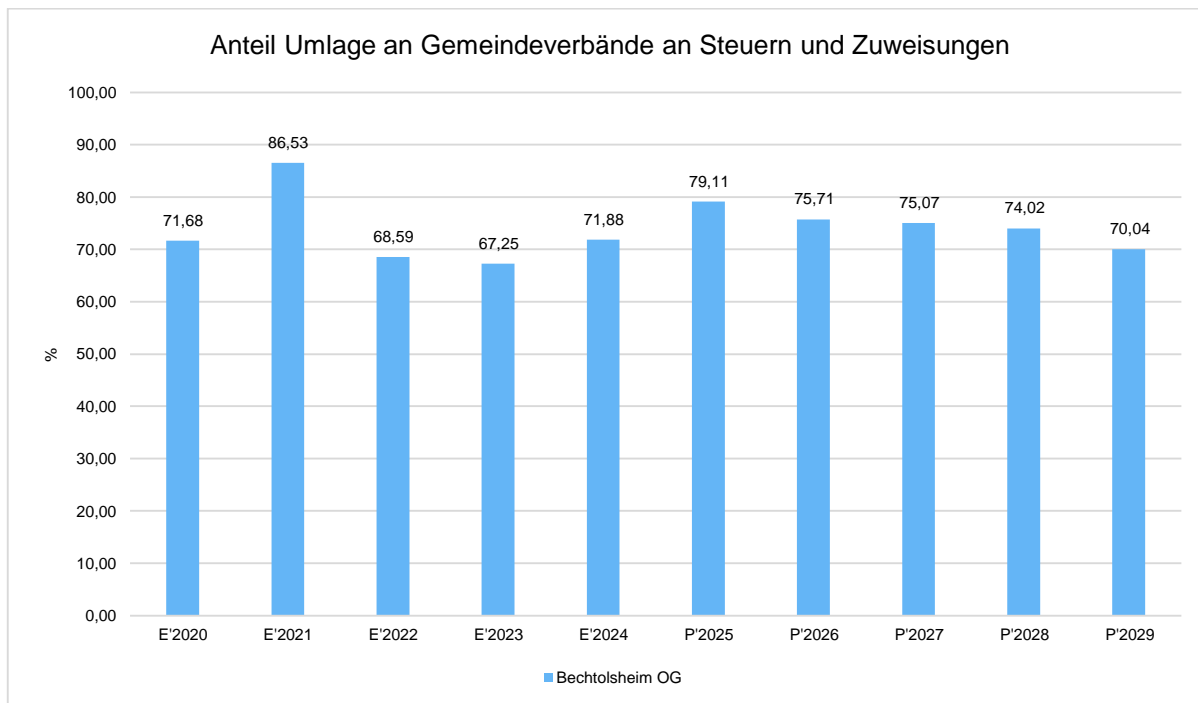
##### Umlage an Gemeindeverbände

	Plan 2025	Plan 2026	Abweichung
Umlagen an Gemeindeverbände	1.918.140	1.819.500	-98.640



### Anteil der Umlagezahlung an den Erträgen aus Steuern und Schlüsselzuweisungen

Um die Belastung durch die Umlagezahlung an Gemeindeverbände objektiver beurteilen zu können, wird sie nachfolgend ins Verhältnis zu den Erträgen aus Steuern (ohne Ausgleichsleistungen) und Schlüsselzuweisungen gestellt. Die Kennzahl bringt zum Ausdruck, wieviel Prozent der Erträge aus Steuern und Schlüsselzuweisungen durch die Umlagezahlung wieder aufgezehrt werden.



#### 4.5 Sonstige laufende Aufwendungen

Unter die Position der sonstigen laufenden Aufwendungen fallen sämtliche Aufwendungen, die nicht einer der vorgehenden Positionen zugeordnet werden können.

Die Planung der sonstigen laufenden Aufwendungen beläuft sich im Haushaltsjahr 2026 auf 28.650 Euro. Es ergibt sich eine Veränderung gegenüber dem Vorjahr um -222.070 Euro.

##### Sonstige laufende Aufwendungen

	Ergebnis 2024	Plan 2025	Plan 2026
Sonstige Personal- und Versorgungsaufwendungen	703,66	800	500
Aufwendungen für die Inanspruchnahme von Rechten und Diensten	474,29	19.000	8.350
Geschäftsaufwendungen	1.896,60	3.400	3.000
Aufwendungen für Beiträge, Versicherungen und Sonstiges	7.812,05	7.800	8.780
Verluste aus dem Abgang von Gegenständen des Anlagevermögens und des Umlaufvermögens, Wertminderungen des Umlaufvermögens, Einstellungen in Sonderposten, Zuführungen zu Rückstellungen	225.030,00	217.100	5.000
Sonstige Steueraufwendungen	490,36	520	920
Sonstige laufende Aufwendungen der Verwaltungstätigkeit	2.614,26	2.100	2.100
<b>Sonstige laufende Aufwendungen</b>	<b>239.021,22</b>	<b>250.720</b>	<b>28.650</b>



Verluste aus dem Abgang von Gegenständen des Anlagevermögens und des Umlaufvermögens, Wertminderungen des Umlaufvermögens, Einstellungen in Sonderposten, Zuführungen zu Rückstellungen:

Ein Sonderposten für Belastungen aus dem kommunalen Finanzausgleich für das Jahr 2026 ist nicht zu bilden.

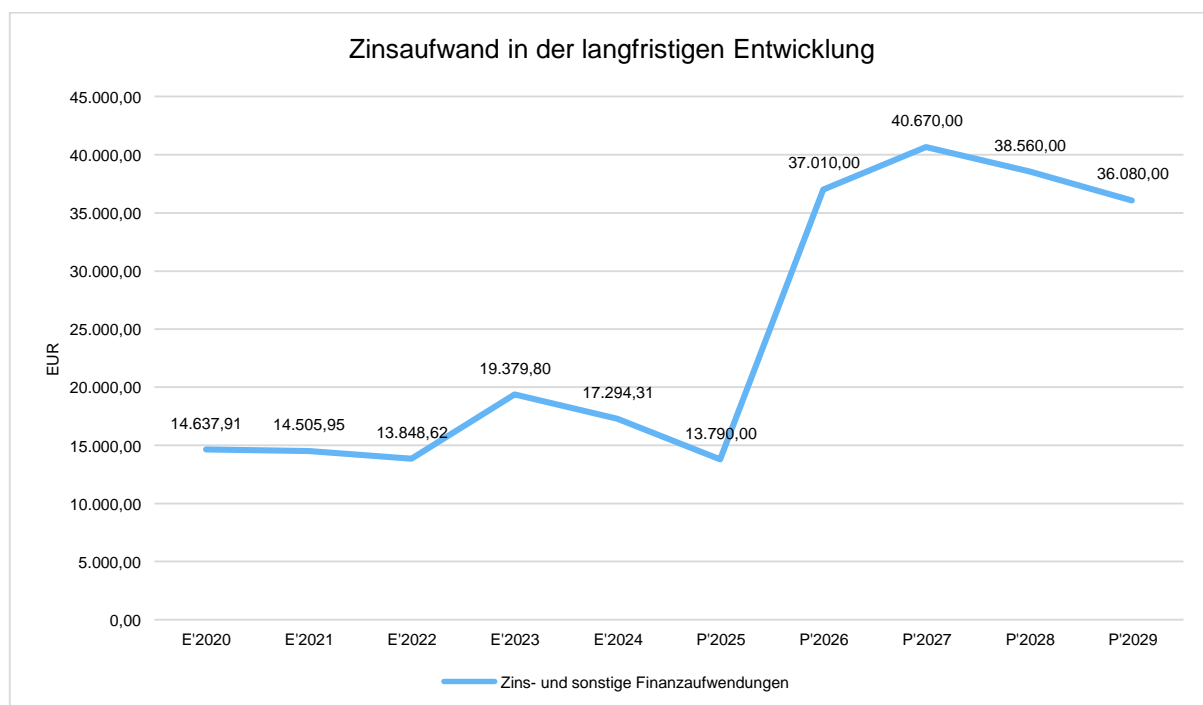
## 4.6 Zinsen und sonstige Finanzaufwendungen

Die Entwicklung bei den Zinsen und den sonstigen Finanzaufwendungen stellt sich wie folgt dar:

Im Jahr 2025 lief eine Zinsbindung bei den Krediten aus, diese musste mit einer Anschlussfinanzierung weiter finanziert werden, aus diesem Grund ist der Zinsaufwand in 2026 höher geplant.

### Zinsaufwand

	Ergebnis 2024	Plan 2025	Plan 2026
Zinsaufwendungen und sonstige Finanzaufwendungen an den inländischen Geldmarkt	17.292,31	13.290	36.510
Sonstige Zinsaufwendungen und ähnliche Aufwendungen	2,00	500	500
<b>Summe Zinsen und sonstige Finanzaufwendungen</b>	<b>17.294,31</b>	<b>13.790</b>	<b>37.010</b>







## 5 Ergebnis

Aus den oben dargestellten Erträgen und Aufwendungen ergibt sich folgendes Ergebnis, was nachfolgend im Vergleich zur Planung des Vorjahres abgebildet wird:

### Ergebnis im Vergleich zum Vorjahr

	Ergebnis 2024	Plan 2025	Plan 2026
Laufende Erträge aus Verwaltungstätigkeit	3.232.830,04	3.218.490	2.999.940
Laufende Aufwendungen aus Verwaltungstätigkeit	2.930.202,72	3.223.350	2.964.130
Laufendes Ergebnis aus Verwaltungstätigkeit	302.627,32	-4.860	35.810
Finanzergebnis	-16.407,31	-12.990	-35.710
Ordentliches Ergebnis	286.220,01	-17.850	100
<b>Jahresergebnis</b>	<b>286.220,01</b>	<b>-17.850</b>	<b>100</b>

### Muster 26 - Übersicht über die Entwicklung der Jahresergebnisse

	Jahresergebnis
5. Haushaltsvorjahr (lt. festgestelltem Jahresabschluss) 2021	72.966
4. Haushaltsvorjahr (lt. festgestelltem Jahresabschluss) 2022	42.386
3. Haushaltsvorjahr (lt. festgestelltem Jahresabschluss) 2023	269.783
2. Haushaltsvorjahr (Rechnungsergebnis) 2024	286.220
1. Haushaltsvorjahr (Ansatz einschl. Nachträge) 2025	-17.850
Haushaltsjahr (Ansatz) 2026	100
<b>Zwischensumme (lfd. Nr. 1 - 6)</b>	<b>653.605</b>
1. Haushaltsfolgejahr (Planung) 2027	181.070
2. Haushaltsfolgejahr (Planung) 2028	227.120
3. Haushaltsfolgejahr (Planung) 2029	364.230
<b>Summe</b>	<b>1.426.025</b>

Maßgeblich im Rahmen des Jahresergebnisses sind das ordentliche Ergebnis sowie das Finanzergebnis.

## 6 Finanzhaushalt

Die Eckdaten des Finanzplans stellen sich wie folgt dar:



# Haushaltsvorbericht OG Bechtolsheim

	Ergebnis 2024 in Euro	Plan 2025 in Euro	Plan 2026 in Euro
F1 - Steuern und ähnliche Abgaben	2.528.382,19	2.548.930	2.464.580
F2 - Zuwendungen, allgemeine Umlagen und sonstige Transfereinzahlungen	82.865,31	350	64.810
F4 - Öffentlich-rechtliche Leistungsentgelte	32.242,63	5.550	46.850
F5 - Privatrechtliche Leistungsentgelte	725,51	710	710
F6 - Kostenerstattungen und Kostenumlagen	11.895,93	20.430	14.430
F7 - Sonstige laufende Einzahlungen	40.473,80	87.350	78.350
<b>F8 - Summe der laufenden Einzahlungen aus Verwaltungstätigkeit</b>	<b>2.696.585,37</b>	<b>2.663.320</b>	<b>2.669.730</b>
F9 - Personal- und Versorgungsauszahlungen	129.280,85	154.140	168.510
F10 - Auszahlungen für Sach- und Dienstleistungen	135.173,75	240.880	309.720
F12 - Zuwendungen, Umlagen und sonstige Transferauszahlungen	1.973.396,87	2.113.140	1.988.500
F14 - Sonstige laufende Auszahlungen	39.220,33	33.620	23.650
<b>F15 - Summe der laufenden Auszahlungen aus Verwaltungstätigkeit</b>	<b>2.277.071,80</b>	<b>2.541.780</b>	<b>2.490.380</b>
<b>F16 - Saldo der laufenden Ein- und Auszahlungen aus Verwaltungstätigkeit</b>	<b>419.513,57</b>	<b>121.540</b>	<b>179.350</b>
F17 - Zinseinzahlungen und sonstige Finanzeinzahlungen	910,00	800	1.300
F18 - Zinsauszahlungen und sonstige Finanzauszahlungen	17.393,92	13.790	37.010
<b>F19 - Saldo der Zins- und sonstigen Finanzein- und -auszahlungen</b>	<b>-16.483,92</b>	<b>-12.990</b>	<b>-35.710</b>
<b>F20 - Saldo der ordentlichen Ein- und Auszahlungen</b>	<b>403.029,65</b>	<b>108.550</b>	<b>143.640</b>
<b>F23 - Saldo der ordentlichen und außerordentlichen Ein- und Auszahlungen</b>	<b>403.029,65</b>	<b>108.550</b>	<b>143.640</b>
F24 - Einzahlungen aus Investitionszuwendungen	73.000,00	500.900	296.600
F25 - Einzahlungen aus Beiträgen und ähnlichen Entgelten, sonstige Sonderposten	23.535,74	0	0
F26 - Sonstige Investitionseinzahlungen	3.000,00	350.000	146.000
<b>F27 - Summe der Einzahlungen aus Investitionstätigkeit</b>	<b>99.535,74</b>	<b>850.900</b>	<b>442.600</b>



## Haushaltsvorbericht OG Bechtolsheim

	Ergebnis 2024 in Euro	Plan 2025 in Euro	Plan 2026 in Euro
F29 - Auszahlungen für Sachanlagen	926.514,01	1.896.000	1.142.000
<b>F32 - Summe der Auszahlungen aus Investitionstätigkeit</b>	<b>926.514,01</b>	<b>1.896.000</b>	<b>1.142.000</b>
<b>F33 - Saldo der Ein- und Auszahlungen aus Investitionstätigkeit</b>	<b>-826.978,27</b>	<b>-1.045.100</b>	<b>-699.400</b>
F34 - Finanzmittelüberschuss / Finanzmittelfehlbetrag	-423.948,62	-936.550	-555.760
F35 - Aufnahme von Investitionskrediten	--	1.045.100	699.400
F36 - Tilgung von Investitionskrediten	98.238,56	66.690	96.840
<b>F37 - Saldo der Ein- und Auszahlungen aus Investitionskrediten</b>	<b>-98.238,56</b>	<b>978.410</b>	<b>602.560</b>
<b>F38 - Veränderung der liquiden Mittel (ohne durchlaufende Gelder)</b>	<b>98.392,96</b>	<b>-41.860</b>	<b>0</b>
<b>F39 - Saldo der Ein- und Auszahlungen aus Krediten zur Liquiditätssicherung</b>	<b>423.794,22</b>	<b>0</b>	<b>-46.800</b>
<b>F40 - Saldo der Ein- und Auszahlungen aus Finanzierungstätigkeit</b>	<b>423.948,62</b>	<b>936.550</b>	<b>555.760</b>
<b>F42 - Verwendung Finanzmittelüberschuss / Deckung Finanzmittelfehlbetrag</b>	<b>423.948,62</b>	<b>936.550</b>	<b>555.760</b>
<b>F43 - Veränderung der liquiden Mittel (einschl. durchlaufende Gelder)</b>	<b>98.392,96</b>	<b>-41.860</b>	<b>0</b>
<b>F44 - Ausgleich Finanzhaushalt</b>	<b>304.791,09</b>	<b>41.860</b>	<b>46.800</b>
F45 - nachrichtlich: Mindest-Rückführungsbetrag gemäß Tilgungsplan	--	--	--

**Muster 27 - Übersicht über die Über-/Unterdeckung im Finanzhaushalt bzw. in der Finanzrechnung**



## Haushaltsvorbericht OG Bechtolsheim

	Saldo der ordentlichen und außerordentlichen Ein- und Auszahlungen	./ planmäßige Tilgung	Mindestrückführungsbetrag	= Betrag
5. Haushaltsvorjahr (lt. festgestelltem Jahresabschluss) 2021	-25.507	145.290	--	-170.797
4. Haushaltsvorjahr (lt. festgestelltem Jahresabschluss) 2022	258.060	146.522	--	111.538
3. Haushaltsvorjahr (lt. festgestelltem Jahresabschluss) 2023	292.477	125.457	--	167.021
2. Haushaltsvorjahr (Rechnungsergebnis)	403.030	98.239	--	304.791
1. Haushaltsvorjahr (Ansatz einschl. Nachträge)	108.550	66.690	--	41.860
Haushaltsjahr (Ansatz)	143.640	96.840	--	46.800
<b>Zwischensumme (lfd. Nr. 1 bis 6)</b>	<b>1.180.250</b>	<b>679.037</b>	<b>0</b>	<b>501.213</b>
1. Haushaltsfolgejahr (Planung)	324.620	103.390	--	221.230
2. Haushaltsfolgejahr (Planung)	370.560	105.220	--	265.340
3. Haushaltsfolgejahr (Planung)	507.570	103.880	--	403.690
<b>Summe</b>	<b>2.383.000</b>	<b>991.527</b>	<b>0</b>	<b>1.391.473</b>

### 6.1 Investitionstätigkeit

Nachfolgend wird die Zusammensetzung der investiven Ein- und Auszahlungen im mittelfristigen Betrachtungszeitraum abgebildet:

#### Ein- und Auszahlungen aus Investitionstätigkeit

	Ergebnis 2024	Plan 2025	Plan 2026
Investitionszuwendungen	73.000,00	500.900	296.600
Beiträge und ähnliche Entgelte	22.055,71	0	0
Einzahlungen für sonstige Sonderposten	1.480,03	--	--
Einzahlungen für Sachanlagen	--	350.000	146.000
Einzahlungen aus sonstigen Ausleihungen und Kreditgewährungen	3.000,00	--	--
<b>Einzahlungen aus Investitionstätigkeit gesamt</b>	<b>99.535,74</b>	<b>850.900</b>	<b>442.600</b>
Auszahlungen für Sachanlagen	926.514,01	1.896.000	1.142.000
<b>Auszahlungen aus Investitionstätigkeit gesamt</b>	<b>926.514,01</b>	<b>1.896.000</b>	<b>1.142.000</b>
<b>Saldo aus Investitionstätigkeit</b>	<b>-826.978,27</b>	<b>-1.045.100</b>	<b>-699.400</b>



Ausgaben für Investive Maßnahmen:

Sanierung Rathaus	470.000,-
Ankauf Grundstücke	52.000,-
Erschließung- und Gestattungsvertrag f. Kalte Nahwärme	90.000,-
Umstellung der Straßenlaternen auf LED	190.000,-
Schmutzschleuse	80.000,-
Außengelände Kita	15.000,-
Ausbau/ Verbreiterung Dolgesheimer Straße	200.000,-
Friedhof Kauf Stele, Bänke u. Blumenablage	25.000,-

Investitionszuwendungen:

Sanierung Rathaus	181.000,-
Umstellung der Straßenbeleuchtung auf LED ZUG	56.950,-
barrierefreie Bushaltestelle	58.650,-
Verkauf von Grundstücken	146.000,-

## 6.2 Finanzierungstätigkeit

Die folgende Tabelle zeigt die Ein- und Auszahlungen aus Finanzierungstätigkeit im Betrachtungszeitraum der mittelfristigen Finanzplanung:

### Finanzierungstätigkeit

	Ergebnis 2024	Plan 2025	Plan 2026
<b>F34 - Finanzmittelüberschuss /-fehlbetrag</b>	<b>-423.948,62</b>	<b>-936.550</b>	<b>-555.760</b>
F35 - + Aufnahme von Investitionskrediten	--	1.045.100	699.400
F36 - - Tilgung von Investitionskrediten	98.238,56	66.690	96.840
<b>F37 - Saldo der Ein- und Auszahlungen aus Investitionskrediten</b>	<b>-98.238,56</b>	<b>978.410</b>	<b>602.560</b>
<b>F38 - Veränderung der liquiden Mittel (ohne durchlaufende Gelder)</b>	<b>98.392,96</b>	<b>-41.860</b>	<b>0</b>
<b>F39 - Saldo der Ein- und Auszahlungen aus Krediten zur Liquiditätssicherung</b>	<b>423.794,22</b>	<b>0</b>	<b>-46.800</b>
<b>F40 - Saldo der Ein- und Auszahlungen aus Finanzierungstätigkeit</b>	<b>423.948,62</b>	<b>936.550</b>	<b>555.760</b>
<b>F42 - Verwendung Finanzmittelüberschuss / Deckung Finanzmittelfehlbetrag</b>	<b>423.948,62</b>	<b>936.550</b>	<b>555.760</b>
<b>F43 - Veränderung der liquiden Mittel (einschl. durchlaufende Gelder)</b>	<b>-98.392,96</b>	<b>41.860</b>	<b>0</b>
<b>F44 - nachrichtlich: Ausgleich Finanzhaushalt</b>	<b>304.791,09</b>	<b>41.860</b>	<b>46.800</b>



## 7 Bilanz - Entwicklung von Vermögen und Schulden

Die Ergebnisse von Ergebnishaushalt und Finanzhaushalt, haben Einfluss auf die kommunale Bilanz. Da eine Plan-Bilanz haushaltsrechtlich nicht vorgesehen ist, werden nachfolgend die wesentlichen Bilanzpositionen der zurückliegenden Haushaltsergebnisse dargestellt.

Die Tabelle zeigt das Bilanzvolumen (Aktiva), also das kommunale Vermögen, sowie dessen Finanzierung auf der Passivseite. Das Eigenkapital wird zudem in seiner Zusammensetzung dargestellt, weil die Entwicklung der Rücklagen für die Frage der Haushaltssicherung relevant ist.

### Bilanzpositionen

Bilanzpositionen / Euro	2021	2022	2023	2024
<b>1 - Anlagevermögen</b>	<b>13.072.793</b>	<b>12.649.031</b>	<b>12.269.973</b>	<b>12.733.721</b>
<b>1.1 - Immaterielle Vermögensgegenstände</b>	<b>121.790</b>	<b>118.379</b>	<b>114.968</b>	<b>111.557</b>
1.1.1 - Gewerbliche Schutzrechte und ähnliche Rechte und Werte sowie Lizenzen an solchen Rechten und Werten	0	0	0	0
1.1.2 - Geleistete Zuwendungen	0	0	0	0
1.1.3 - Gezahlte Investitionszuschüsse	121.790	118.379	114.968	111.557
1.1.4 - Geschäfts- oder Firmenwert	0	0	0	0
1.1.5 - Anzahlungen auf immaterielle Vermögensgegenstände	0	0	0	0
<b>1.2 - Sachanlagen</b>	<b>12.889.532</b>	<b>12.472.180</b>	<b>12.099.533</b>	<b>12.569.693</b>
1.2.1 - Wald, Forsten	198.083	198.083	198.083	198.083
1.2.2 - Sonstige unbebaute Grundstücke und grundstücksgleiche Rechte	792.138	792.889	767.211	770.085
1.2.3 - Bebaute Grundstücke und grundstücksgleiche Rechte	1.893.664	1.818.294	1.742.924	1.873.815
1.2.4 - Infrastrukturvermögen	9.637.038	9.259.863	8.955.850	8.578.829
1.2.5 - Bauten auf fremdem Grund und Boden	26.029	25.263	24.497	23.731
1.2.6 - Kunstgegenstände, Denkmäler	3	3	3	3
1.2.7 - Maschinen, technische Anlagen, Fahrzeuge	0	0	0	0
1.2.8 - Betriebs- und Geschäftsausstattung	17.991	33.719	28.704	24.223
1.2.9 - Pflanzen und Tiere	50	50	50	50
1.2.10 - Geleistete Anzahlungen, Anlagen im Bau	324.536	344.016	382.212	1.100.874
<b>1.3 - Finanzanlagen</b>	<b>61.472</b>	<b>58.472</b>	<b>55.472</b>	<b>52.472</b>
1.3.1 - Anteile an verbundenen Unternehmen	0	0	0	0
1.3.2 - Ausleihungen an verbunden Unternehmen	0	0	0	0
1.3.3 - Beteiligungen	0	0	0	0
1.3.4 - Ausleihungen an Unternehmen mit denen ein Beteiligungsverhältnis besteht	0	0	0	0



# Haushaltsvorbericht OG Bechtolsheim

Bilanzpositionen / Euro	2021	2022	2023	2024
1.3.5 - Sondervermögen, Zweckverbände, Anstalten des öffentlichen Rechts, rechtsfähige kommunale Stiftungen	0	0	0	0
1.3.6 - Ausleihungen an Sondervermögen, Zweckverbände, Anstalten des öffentlichen Rechts, rechtsfähige kommunale Stiftungen	0	0	0	0
1.3.7 - Sonstige Wertpapiere des Anlagevermögens	0	0	0	0
1.3.8 - Sonstige Ausleihungen	61.472	58.472	55.472	52.472
<b>2 - Umlaufvermögen</b>	<b>56.126</b>	<b>47.301</b>	<b>194.579</b>	<b>281.681</b>
<b>2.1 - Vorräte</b>	<b>0</b>	<b>0</b>	<b>0</b>	<b>0</b>
2.1.1 - Roh-, Hilfs- und Betriebsstoffe	0	0	0	0
2.1.2 - Unfertige Erzeugnisse, unfertige Leistungen	0	0	0	0
2.1.3 - Fertige Erzeugnisse, fertige Leistungen und Waren	0	0	0	0
2.1.4 - Geleistete Anzahlungen auf Vorräte	0	0	0	0
<b>2.2 - Forderungen und sonstige Vermögensgegenstände</b>	<b>56.126</b>	<b>47.301</b>	<b>194.579</b>	<b>281.681</b>
2.2.1 - Öffentlich-rechtliche Forderungen, Forderungen aus Transferleistungen	56.126	39.413	96.186	261.348
2.2.2 - Privatrechtliche Forderungen aus Lieferungen und Leistungen	0	7.888	0	20.334
2.2.3 - Forderungen gegen verbundene Unternehmen	0	0	0	0
2.2.4 - Forderungen gegen Unternehmen, mit denen ein Beteiligungsverhältnis besteht	0	0	0	0
2.2.5 - Forderungen gegen Sondervermögen, Zweckverbände, Anstalten des öffentlichen Rechts, rechtsfähige kommunale Stiftungen	0	0	0	0
2.2.6 - Forderungen gegen den sonstigen öffentlichen Bereich	0	0	98.393	0
2.2.7 - Sonstige Vermögensgegenstände	0	0	0	0
<b>2.3 - Wertpapiere des Umlaufvermögens</b>	<b>0</b>	<b>0</b>	<b>0</b>	<b>0</b>
2.3.1 - Anteile an verbundenen Unternehmen	0	0	0	0
2.3.2 - Sonstige Wertpapiere des Umlaufvermögens	0	0	0	0
<b>2.4 - Kassenbestand, Bundesbankguthaben, Guthaben bei der Europäischen Zentralbank, Guthaben bei Kreditinstituten und Schecks</b>	<b>0</b>	<b>0</b>	<b>0</b>	<b>0</b>
<b>3 - Ausgleichsposten für latente Steuern</b>	<b>--</b>	<b>--</b>	<b>--</b>	<b>--</b>
<b>4 - Rechnungsabgrenzungsposten</b>	<b>1.408</b>	<b>1.422</b>	<b>1.909</b>	<b>2.700</b>
4.1 - Disagio	0	0	0	0
4.2 - Sonstige Rechnungsabgrenzungsposten	1.408	1.422	1.909	2.700
<b>5 - Nicht durch Eigenkapital gedeckter Fehlbetrag</b>	<b>0</b>	<b>0</b>	<b>0</b>	<b>0</b>
<b>Summe Aktiva</b>	<b>13.130.327</b>	<b>12.697.754</b>	<b>12.466.460</b>	<b>13.018.102</b>
<b>1 - Eigenkapital</b>	<b>4.039.346</b>	<b>4.081.732</b>	<b>4.351.515</b>	<b>4.637.735</b>



# Haushaltsvorbericht OG Bechtolsheim

Bilanzpositionen / Euro	2021	2022	2023	2024
<b>1.1 - Kapitalrücklage</b>	<b>3.966.380</b>	<b>4.039.346</b>	<b>4.081.732</b>	<b>4.351.515</b>
<b>1.2 - Sonstige Rücklagen</b>	<b>0</b>	<b>0</b>	<b>0</b>	<b>0</b>
<b>1.3 - Jahresüberschuss / Jahresfehlbetrag</b>	<b>72.966</b>	<b>42.386</b>	<b>269.783</b>	<b>286.220</b>
<b>1.4 - Nicht durch Eigenkapital gedeckter Fehlbetrag</b>	<b>0</b>	<b>0</b>	<b>0</b>	<b>0</b>
<b>1.6 - Ergebnisvortrag</b>	<b>0</b>	<b>0</b>	<b>--</b>	<b>0</b>
<b>2 - Sonderposten</b>	<b>6.633.481</b>	<b>6.393.864</b>	<b>5.983.503</b>	<b>5.931.702</b>
<b>2.1 - Sonderposten für Belastungen aus dem kommunalen Finanzausgleich</b>	<b>33.125</b>	<b>113.110</b>	<b>160.755</b>	<b>225.030</b>
<b>2.2 - Sonderposten zum Anlagevermögen</b>	<b>6.353.785</b>	<b>6.036.672</b>	<b>5.712.714</b>	<b>5.585.063</b>
2.2.1 - Sonderposten aus Zuwendungen	2.420.824	2.297.910	2.165.303	2.032.704
2.2.2 - Sonderposten aus Beiträgen und ähnlichen Entgelten	3.932.961	3.738.762	3.547.412	3.479.359
2.2.3 - Sonderposten aus Anzahlungen für Anlagevermögen	0	0	0	73.000
<b>2.3 - Sonderposten für den Gebührenaussgleich</b>	<b>0</b>	<b>0</b>	<b>0</b>	<b>0</b>
<b>2.4 - Sonderposten mit Rücklageanteil</b>	<b>0</b>	<b>0</b>	<b>0</b>	<b>0</b>
<b>2.5 - Sonderposten aus Grabnutzungsentgelten</b>	<b>131.752</b>	<b>131.656</b>	<b>0</b>	<b>0</b>
<b>2.6 - Sonderposten aus Anzahlungen für Grabnutzungsentgelte</b>	<b>0</b>	<b>0</b>	<b>0</b>	<b>0</b>
<b>2.7 - Sonstige Sonderposten</b>	<b>114.819</b>	<b>112.426</b>	<b>110.033</b>	<b>121.609</b>
<b>3 - Rückstellungen</b>	<b>70.865</b>	<b>75.117</b>	<b>84.851</b>	<b>89.649</b>
<b>3.1 - Rückstellungen für Pensionen und ähnliche Verpflichtungen</b>	<b>70.865</b>	<b>75.117</b>	<b>84.851</b>	<b>89.649</b>
<b>3.2 - Steuerrückstellungen</b>	<b>0</b>	<b>0</b>	<b>0</b>	<b>0</b>
<b>3.3 - Rückstellungen für latente Steuern</b>	<b>0</b>	<b>0</b>	<b>0</b>	<b>0</b>
<b>3.4 - Sonstige Rückstellungen</b>	<b>0</b>	<b>0</b>	<b>0</b>	<b>0</b>
<b>4 - Verbindlichkeiten</b>	<b>2.379.829</b>	<b>2.140.477</b>	<b>2.040.270</b>	<b>2.352.938</b>
<b>4.1 - Anleihen</b>	<b>0</b>	<b>0</b>	<b>0</b>	<b>0</b>
<b>4.2 - Verbindlichkeiten aus Kreditaufnahmen</b>	<b>1.960.607</b>	<b>1.976.985</b>	<b>1.971.528</b>	<b>1.873.290</b>
4.2.1 - Verbindlichkeiten aus Kreditaufnahmen für Investitionen	1.960.607	1.976.985	1.971.528	1.873.290
4.2.2 - Verbindlichkeiten aus Kreditaufnahmen zur Liquiditätssicherung	0	0	0	0
<b>4.3 - Verbindlichkeiten aus Vorgängen, die Kreditaufnahmen wirtschaftlich gleichkommen</b>	<b>0</b>	<b>0</b>	<b>0</b>	<b>0</b>
<b>4.4 - Erhaltene Anzahlungen auf Bestellungen</b>	<b>0</b>	<b>0</b>	<b>0</b>	<b>6.400</b>
<b>4.5 - Verbindlichkeiten aus Lieferungen und Leistungen, erhaltene Anzahlungen</b>	<b>39.336</b>	<b>21.314</b>	<b>60.813</b>	<b>35.132</b>
<b>4.6 - Verbindlichkeiten aus Transferleistungen</b>	<b>0</b>	<b>0</b>	<b>0</b>	<b>0</b>
<b>4.7 - Verbindlichkeiten gegenüber verbundenen Unternehmen</b>	<b>0</b>	<b>0</b>	<b>0</b>	<b>0</b>





Bilanzpositionen / Euro	2021	2022	2023	2024
<b>4.8 - Verbindlichkeiten gegenüber Unternehmen, mit denen ein Beteiligungsverhältnis besteht</b>	0	0	0	0
<b>4.9 - Verbindlichkeiten gegenüber Sondervermögen, Zweckverbänden, Anstalten des öffentlichen Rechts, rechtsfähige kommunalen Stiftungen</b>	696	0	0	0
<b>4.10 - Verbindlichkeiten gegenüber dem sonstigen öffentlichen Bereich</b>	379.191	134.291	7.928	438.117
<b>4.11 - Sonstige Verbindlichkeiten</b>	0	7.888	0	0
<b>5 - Rechnungsabgrenzung</b>	6.807	6.564	6.321	6.078
<b>Summe Passiva</b>	<b>13.130.327</b>	<b>12.697.754</b>	<b>12.466.460</b>	<b>13.018.102</b>

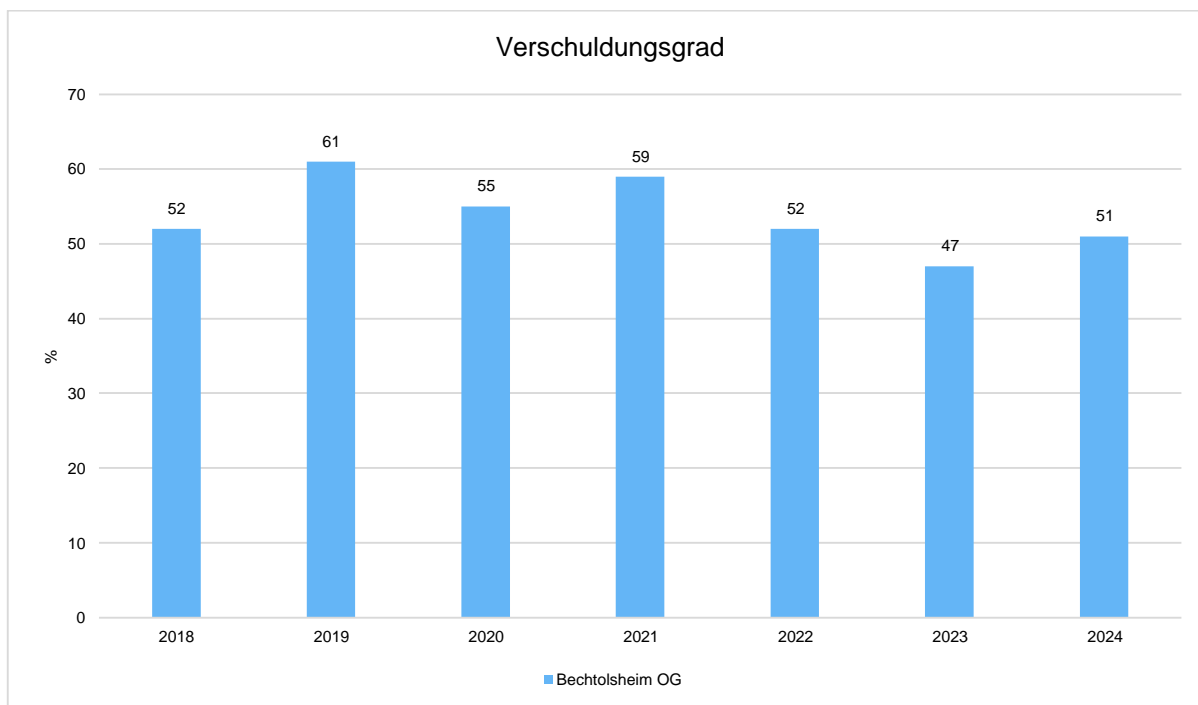
### Muster 28 - Übersicht über die Entwicklung des Eigenkapitals

	Jahresergebnis	Eigenkapital
Eigenkapital zum 31.12. des dritten Haushaltsvorjahres 2023	269.783	4.351.515
Jahresergebnis des zweiten Haushaltsvorjahres 2024	286.220	4.637.735
Ansatz für Jahresergebnis des Haushaltsvorjahres 2025	-17.850	4.619.885
Ansatz für Jahresergebnis des Haushaltsjahres 2026	100	4.619.985
geplantes Jahresergebnis des Haushaltsfolgejahres 2027	181.070	4.801.055
geplantes Jahresergebnis des 2. Haushaltsfolgejahres 2028	227.120	5.028.175
geplantes Jahresergebnis des 3. Haushaltsfolgejahres 2029	364.230	5.392.405

### Verschuldungsgrad

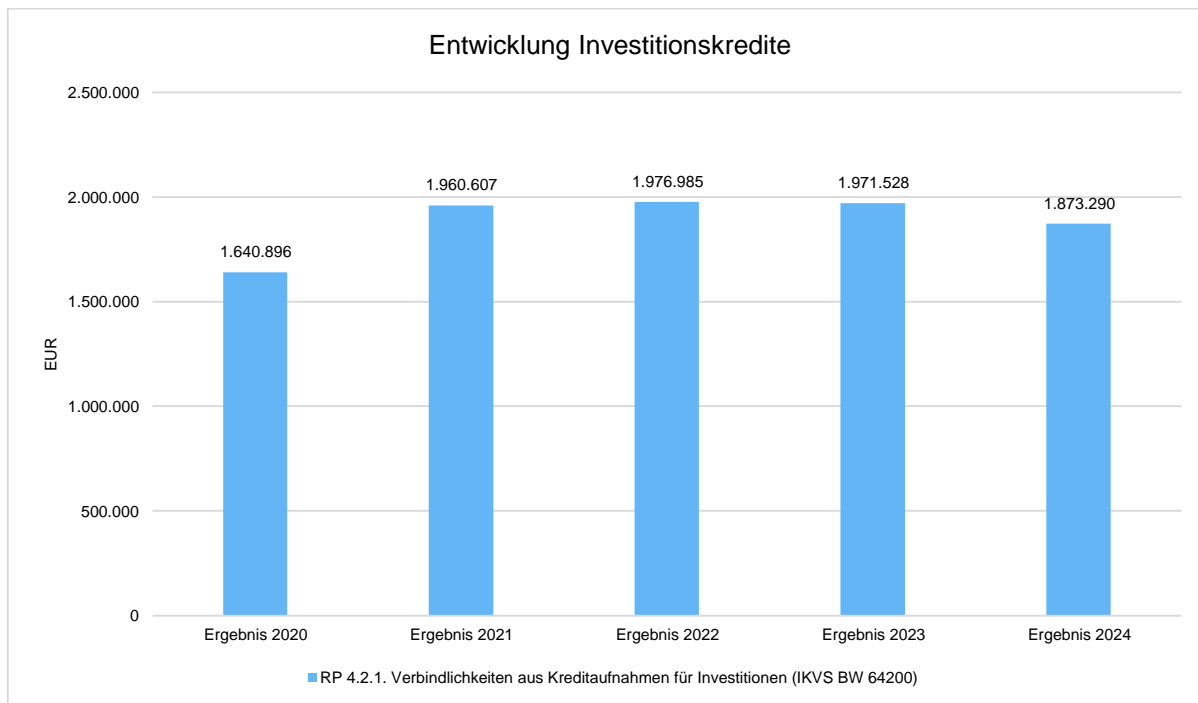
Der Verschuldungsgrad bildet die Verbindlichkeiten in Prozent vom Eigenkapital ab. Bei einem Verschuldungsgrad von über 100 % sind die Verbindlichkeiten höher als das bilanzielle Eigenkapital.

Da es keine Plan-Bilanzen gibt, kann die Kennzahl nur für die Jahre ausgegeben werden, für die bereits eine Schlussbilanz vorliegt.



### Entwicklung Investitionskredite

Bezeichnung	Ergebnis 2020	Ergebnis 2021	Ergebnis 2022	Ergebnis 2023	Ergebnis 2024
RP 4.2.1. Verbindlichkeiten aus Kreditaufnahmen für Investitionen (IKVS BW 64200)	1.640.896	1.960.607	1.976.985	1.971.528	1.873.290



### Haushaltsausgleich

§ 93 Abs. 4 der Gemeindeordnung sieht vor, dass der Haushalt in Planung und Rechnung auszugleichen ist.

Ausgeglichen ist der Haushalt in der Planung § 18 Abs. 1 GemHVO, wenn

1. Der Ergebnishaushalt mindestens ausgeglichen ist und
2. Im Finanzhaushalt der Saldo der ordentlichen und außerordentlichen Ein- und Auszahlungen gemäß § 2 Abs. 1 Satz 1 ausreicht, um die Auszahlungen zur planmäßigen Tilgung von Investitionskrediten zu decken, soweit die Auszahlungen zur planmäßigen Tilgung von Investitionskrediten nicht anderweitig gedeckt sind.

Der Ergebnishaushalt des Haushaltsjahres 2026 weist einen Jahresüberschuss in Höhe von 100- € aus (Position E23).

Der Ergebnishaushalt ist ausgeglichen.

Der geplante Finanzhaushalt schließt mit einem positiven Saldo in Höhe von 143.640- € ab (Position F23). Die geplante Tilgung von 96.840- € ist gedeckt.

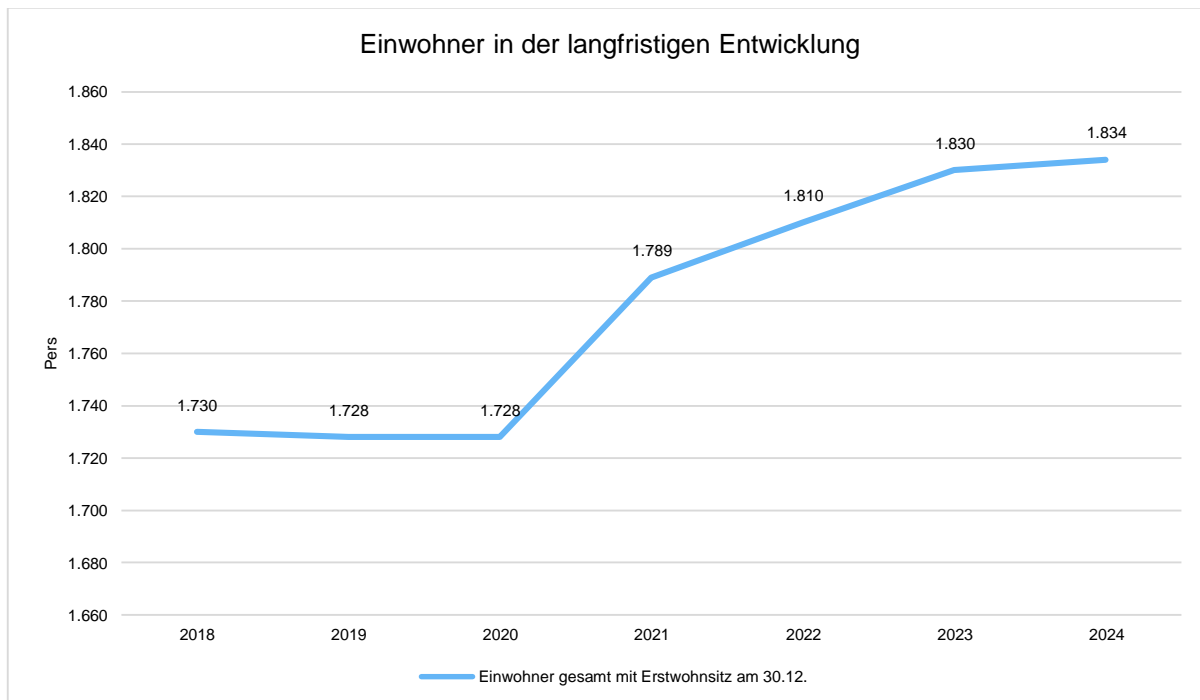
Somit ist der Finanzhaushalt ausgeglichen.



## 8 Sonstige allgemeine Entwicklungen

### Einwohner gesamt und nach Altersgruppen

	E' 2020	E' 2021	E' 2022	E' 2023	E' 2024
Einwohner gesamt mit Erstwohnsitz am 30.12.	1.728	1.789	1.810	1.830	1.834



**Ermittlung Höchstbetrag der Verbindlichkeiten  
gegenüber der Verbandsgemeinde im Rahmen der Einheitskasse**

**Hauptplan 2026**

7 Bechtolsheim

Muster 31  
(zu § 93 Abs. 5 GemO)

lfd. Nr.	Bezeichnung	Angabe
1	Haushaltsjahr	2026
2	maßgeblicher Betrachtungszeitraum	2020 - 2024
3	Arbeitstag mit der höchsten Verbindlichkeit gegenüber der Einheitskasse	Dienstag, 25.02.2020
4	Höchster Bestand an Verbindlichkeit gegenüber der Einheitskasse in Euro nach Nr. 3	1.147.947,11
5	Summe der ordentlichen und außerordentlichen Auszahlungen im Finanzhaushalt des Planjahres	2.545.730,00
6	Sicherheitszuschlag auf Nr.5 in Höhe von 5%	127.286,00
7	weiterer Sicherheitszuschlag auf Nr. 5 in Höhe von 5 % im Falle eines Doppelhaushaltes	0,00
8	Abweichung in Euro	10
9	rechnerisch ermittelter Höchstbetrag (ggf. auch für 1. Jahr im Doppelhaushalt)	1.275.240
10	rechnerisch ermittelter Höchstbetrag für 2. Jahr im Doppelhaushalt	0

# Übersicht zur Beurteilung der dauernden Leistungsfähigkeit (Berechnung der sog. "freien Finanzspitze"; Ausgleich Finanzhaushalt) Hauptplan 2026

7 Bechtolsheim

Muster 14  
(zu § 103 Abs. 2 Satz 3 GemO)

lfd. Nr.	Einzahlungs- und Auszahlungsarten	Ergebnisse des Haushalts- vorvorjahres  2024	Ansätze des Haushalts- vorjahres einschl. Nachträge  2025	Ansätze des Haushalts- jahres  2026	Planungsdaten des Haushalts- folgejahres  2027	Planungsdaten des zweiten Haushalts- folgejahres  2028	Planungsdaten des dritten Haushalts- folgejahres  2029
1	Saldo der ordentlichen und außerordentlichen Ein- und Auszahlungen (§ 2 Abs. 1 Satz 1 Posten F 23 GemHVO)	403.029,00	108.550,00	143.640,00	324.620,00	370.560,00	507.570,00
2	abzüglich Auszahlungen zur planmäßigen Tilgung von bereits genehmigten Investitionskrediten (§ 2 Abs. 1 Satz 1 Posten F 36 GemHVO)	98.238,00	66.690,00	96.840,00	103.390,00	105.220,00	103.880,00
3	Mindest-Rückführungsbetrag gemäß Tilgungsplan	0,00	0,00	0,00	0,00	0,00	0,00
4	<b>Zwischensumme</b>	<b>304.791,00</b>	<b>41.860,00</b>	<b>46.800,00</b>	<b>221.230,00</b>	<b>265.340,00</b>	<b>403.690,00</b>
5	abzüglich Auszahlungen zur planmäßigen Tilgung von geplanten, aber noch nicht genehmigten Investitionskrediten (§ 2 Abs. 1 Satz 1 Posten F 36 GemHVO)	0,00	0,00	0,00	0,00	0,00	0,00
6	<b>freie Finanzspitze</b>	<b>304.791,00</b>	<b>41.860,00</b>	<b>46.800,00</b>	<b>221.230,00</b>	<b>265.340,00</b>	<b>403.690,00</b>

Endfällige Kredite	
Jahr 2026:	0,00
Jahr 2027:	0,00
Jahr 2028:	0,00
Jahr 2029:	0,00

Stand der Kredite zur Liquiditätssicherung	
Jahr 2026:	0,00
Jahr 2027:	0,00
Jahr 2028:	0,00
Jahr 2029:	0,00

# Ergebnis- und Finanzhaushalt Bechtolsheim

## Hauptplan 2026

7 Bechtolsheim

Muster 6  
(zu § 2 Abs. 1 GemHVO)

lfd. Nr.	Ergebnis- und Finanzhaushalt	Ergebnisse des Haushalts- vorvorjahres  2024	Ansätze des Haushalts- vorjahres einschl. Nachträge  2025	Ansätze des Haushalts- jahres  2026	Planungsdaten des Haushalts- folgejahres  2027	Planungsdaten des zweiten Haushalts- folgejahres  2028	Planungsdaten des dritten Haushalts- folgejahres  2029
E1	Steuern und ähnliche Abgaben	2.564.885,84	2.548.930,00	2.464.580,00	2.519.670,00	2.573.200,00	2.726.030,00
	40110000   Grundsteuer A	43.743,05	29.000,00	29.000,00	29.000,00	29.000,00	29.000,00
	40120000   Grundsteuer B	231.461,36	278.000,00	292.000,00	292.000,00	295.000,00	295.000,00
	40130000   Gewerbesteuer	997.227,37	900.000,00	750.000,00	750.000,00	750.000,00	850.000,00
	40210000   Gemeindeanteil an der Einkommensteuer	1.093.049,71	1.162.550,00	1.204.300,00	1.245.500,00	1.285.600,00	1.343.830,00
	40220000   Gemeindeanteil an der Umsatzsteuer	42.170,26	42.130,00	51.540,00	63.490,00	70.010,00	61.200,00
	40330000   Hundesteuer	12.928,32	13.000,00	12.000,00	12.000,00	12.000,00	12.000,00
	40520000   Ausgleichsleistungen / von der EU / vom Land	144.305,77	124.250,00	125.740,00	127.680,00	131.590,00	135.000,00
E2	Zuwendungen, allgemeine Umlagen und sonstige	215.463,75	132.250,00	196.710,00	193.850,00	193.840,00	193.840,00
	41110000   Schlüsselzuweisungen / vom Land	0,00	0,00	0,00	0,00	0,00	0,00
	41111000   Schlüsselzuweisung A	0,00	0,00	0,00	0,00	0,00	0,00
	41112000   Schlüsselzuweisung B1	56.225,00	0,00	64.410,00	64.410,00	64.410,00	64.410,00
	41330000   Sonstige allgemeine Zuweisungen / von der EU / von Gemeinden und Gemeindeverbänden	26.208,85	0,00	0,00	0,00	0,00	0,00
	41441000   Zuweisungen und Zuschüsse für laufende Zwecke / vom öffentlichen Bereich / von der EU / vom Bund	0,00	0,00	0,00	0,00	0,00	0,00
	41442000   Zuweisungen und Zuschüsse für laufende Zwecke / vom öffentlichen Bereich / von der EU / vom Land	0,00	0,00	0,00	0,00	0,00	0,00
	41443000   Zuweisungen und Zuschüsse für laufende Zwecke / vom öffentlichen Bereich / von der EU / von Gemeinden und Gemeindeverbänden	431,46	350,00	400,00	400,00	400,00	400,00
	41510000   Sonderposten aus Zuwendungen	132.598,44	131.900,00	131.900,00	129.040,00	129.030,00	129.030,00
E3	Erträge der sozialen Sicherung	0,00	0,00	0,00	0,00	0,00	0,00
E4	Öffentlich-rechtliche Leistungsentgelte	230.856,29	203.790,00	245.160,00	248.160,00	250.150,00	250.150,00
	43120000   Gebühren für die Erteilung von Bescheiden (u.a. Genehmigungen, Ablehnungen, Untersagungen)	120,00	250,00	150,00	150,00	150,00	150,00
	43190000   Verwaltungsgebühren einschließlich Erstattung von Auslagen / Sonstige	304,00	300,00	300,00	300,00	300,00	300,00
	43210000   Entgelte für die Benutzung von öffentlichen Einrichtungen und für wirtschaftliche Dienstleistungen	3.952,00	2.500,00	2.500,00	2.500,00	2.500,00	2.500,00
	43224000   Entgelte / für das Bestattungswesen	32.347,11	2.500,00	20.000,00	23.000,00	25.000,00	25.000,00
	43224001   Bestattungswesen-Gebühren für Grababräumung	0,00	0,00	0,00	0,00	0,00	0,00
	43230000   Entgelte für die Unterhaltung von Straßen, Wirtschaftswegen u.a. öffentlichen Einrichtungen	0,00	0,00	23.900,00	23.900,00	23.900,00	23.900,00
	43700000   Erträge aus der Auflösung von Sonderposten für Beiträge und ähnliche Entgelte	194.133,18	193.740,00	198.310,00	198.310,00	198.300,00	198.300,00
	43900000   Erträge aus der Auflösung von Sonderposten für Grabnutzungsentgelte	0,00	4.500,00	0,00	0,00	0,00	0,00
E5	Privatrechtliche Leistungsentgelte	725,51	710,00	710,00	710,00	710,00	710,00
	44120000   Mieten und Pachten	425,51	410,00	410,00	410,00	410,00	410,00
	44160000   Eintrittsgelder für kulturelle oder sportliche Veranstaltungen und Einrichtungen	0,00	0,00	0,00	0,00	0,00	0,00
	44190000   Privatrechtliche Leistungsentgelte / Sonstige	300,00	300,00	300,00	300,00	300,00	300,00

# Ergebnis- und Finanzhaushalt Bechtolsheim

## Hauptplan 2026

7 Bechtolsheim

Muster 6  
(zu § 2 Abs. 1 GemHVO)

lfd. Nr.	Ergebnis- und Finanzhaushalt	Ergebnisse des Haushalts- vorvorjahres	Ansätze des Haushalts- vorjahres einschl. Nachträge	Ansätze des Haushalts- jahres	Planungsdaten des Haushalts- folgejahres	Planungsdaten des zweiten Haushalts- folgejahres	Planungsdaten des dritten Haushalts- folgejahres
		2024	2025	2026	2027	2028	2029
E6	Kostenerstattungen und Kostenumlagen	19.121,00	20.430,00	14.430,00	14.430,00	14.430,00	14.430,00
	44243000   Kostenerstattungen und Kostenumlagen / vom öffentlichen Bereich / von der EU / von Gemeinden und Gemeindeverbänden	0,00	180,00	180,00	180,00	180,00	180,00
	44250000   Kostenerstattungen und Kostenumlagen / vom privaten Bereich	0,00	5.000,00	0,00	0,00	0,00	0,00
	44290000   Kostenerstattungen und Kostenumlagen / von Sonstigen	19.121,00	15.250,00	14.250,00	14.250,00	14.250,00	14.250,00
E7	Sonstige laufende Erträge	201.777,65	312.380,00	78.350,00	91.100,00	91.100,00	81.100,00
	46112000   Erträge aus der Veräußerung von Grundstücken und Gebäuden	0,00	0,00	0,00	0,00	0,00	0,00
	46251000   Konzessionsabgaben - Elektrizitätsversorgung	29.904,37	49.000,00	40.000,00	40.000,00	40.000,00	40.000,00
	46252000   Konzessionsabgaben - Gasversorgung	2.648,48	4.000,00	4.000,00	4.000,00	4.000,00	4.000,00
	46253000   Konzessionsabgaben - Wasserversorgung	7.089,80	5.600,00	5.600,00	5.600,00	5.600,00	5.600,00
	46254000   Konzessionsabgaben -Windkraftanlage	0,00	18.750,00	18.750,00	31.500,00	31.500,00	21.500,00
	46270000   Versicherungserstattungen	0,00	0,00	0,00	0,00	0,00	0,00
	46290000   Weitere sonstige laufende Erträge / Sonstige	256,00	10.000,00	10.000,00	10.000,00	10.000,00	10.000,00
	46611000   Erträge aus der Auflösung von Wertberichtigungen auf Forderungen	0,00	0,00	0,00	0,00	0,00	0,00
	46612000   Erträge aus der Auflösung von Sonderposten mit Rücklageanteil	160.755,00	225.030,00	0,00	0,00	0,00	0,00
	46614000   Erträge aus der Auflösung von Rückstellungen	1.124,00	0,00	0,00	0,00	0,00	0,00
<b>E8</b>	<b>Summe der laufenden Erträge aus Verwaltungstätigkeit</b>	<b>3.232.830,04</b>	<b>3.218.490,00</b>	<b>2.999.940,00</b>	<b>3.067.920,00</b>	<b>3.123.430,00</b>	<b>3.266.260,00</b>
E9	Personal- und Versorgungsaufwendungen	134.435,38	156.640,00	175.970,00	175.970,00	175.970,00	175.970,00
	50110000   Bürgermeister	17.832,00	17.900,00	17.900,00	17.900,00	17.900,00	17.900,00
	50120000   Beigeordnete	4.917,00	8.160,00	7.780,00	7.780,00	7.780,00	7.780,00
	50140000   Rats- und Ausschussmitglieder	2.640,00	1.600,00	1.600,00	1.600,00	1.600,00	1.600,00
	50221000   Vergütungen	75.914,10	88.990,00	100.550,00	100.550,00	100.550,00	100.550,00
	50222000   Leistungszulagen	1.462,60	1.670,00	1.920,00	1.920,00	1.920,00	1.920,00
	50320000   Beiträge zu Versorgungskassen / Arbeitnehmer	6.232,43	7.330,00	8.150,00	8.150,00	8.150,00	8.150,00
	50420000   Beiträge zur gesetzlichen Sozialversicherung / Arbeitnehmer	17.419,63	20.790,00	23.010,00	23.010,00	23.010,00	23.010,00
	50490000   Beiträge zur gesetzlichen Sozialversicherung / Sonstige	1.455,82	1.540,00	1.510,00	1.510,00	1.510,00	1.510,00
	50629000   Personalnebenaufwendungen / Arbeitnehmer / Sonstige	0,00	0,00	0,00	0,00	0,00	0,00
	50791000   Ehrengeldrückstellungen	5.922,00	2.500,00	7.460,00	7.460,00	7.460,00	7.460,00
	50900000   Pauschalierte Lohnsteuer (auch Zahlungen über Knappschaft)	142,80	190,00	120,00	120,00	120,00	120,00
	51130000   Versorgungsaufwendungen / ehrenamtlich Tätige	497,00	5.970,00	5.970,00	5.970,00	5.970,00	5.970,00
E10	Aufwendungen für Sach- und Dienstleistungen	117.985,85	240.880,00	309.720,00	171.920,00	171.970,00	175.270,00
	52210000   Heizung	- 7.329,85	8.100,00	8.600,00	8.600,00	8.600,00	8.600,00
	52210010   Heizung/Strom/Netzentgelte	689,79	700,00	700,00	700,00	700,00	700,00
	52220000   Strom	19.488,05	25.110,00	26.010,00	26.010,00	26.510,00	26.510,00
	52220010   Strom/Netznutzungsentgelt	9.120,00	13.100,00	13.450,00	13.750,00	13.750,00	13.950,00
	52220020   Strom/Betrieb gemeins. genutzter Anlagen	285,60	500,00	200,00	200,00	200,00	200,00
	52230000   Wasser	3.684,56	2.420,00	2.340,00	2.340,00	2.340,00	2.340,00



# Ergebnis- und Finanzhaushalt Bechtolsheim

## Hauptplan 2026

7 Bechtolsheim

Muster 6  
(zu § 2 Abs. 1 GemHVO)

lfd. Nr.	Ergebnis- und Finanzhaushalt	Ergebnisse des Haushalts- vorvorjahres	Ansätze des Haushalts- vorjahres einschl. Nachträge	Ansätze des Haushalts- jahres	Planungsdaten des Haushalts- folgejahres	Planungsdaten des zweiten Haushalts- folgejahres	Planungsdaten des dritten Haushalts- folgejahres
		2024	2025	2026	2027	2028	2029
	52240000   Abwasser	2.773,67	770,00	770,00	770,00	770,00	770,00
	52250000   Abfall	487,20	400,00	600,00	600,00	600,00	600,00
	52310000   Unterhaltung der Grundstücke, Außenanlagen, Gebäude und Gebäudeeinrichtungen	27.996,80	89.050,00	138.000,00	41.100,00	41.100,00	42.100,00
	52320000   Bewirtschaftung der Grundstücke, Außenanlagen, Gebäude und Gebäudeeinrichtungen	8.427,21	8.750,00	9.850,00	10.650,00	10.650,00	10.850,00
	52330000   Unterhaltung des Infrastrukturvermögens	17.366,40	58.200,00	75.900,00	34.900,00	33.900,00	34.900,00
	52340000   Unterhaltung von Kunstgegenständen und Denkmälern	0,00	50,00	50,00	50,00	50,00	50,00
	52350000   Fahrzeugunterhaltung	565,94	280,00	500,00	500,00	500,00	500,00
	52352000   Betriebs- und Schmierstoffe	3.216,22	2.800,00	3.000,00	3.000,00	3.000,00	3.000,00
	52360000   Unterhaltung der Maschinen und technischen Anlagen	4.311,62	1.500,00	1.500,00	1.500,00	1.500,00	1.500,00
	52370000   Unterhaltung der Betriebs- und Geschäftsausstattung	0,00	950,00	400,00	400,00	400,00	400,00
	52380000   Geringwertige Geräte, Ausstattungs-, Ausrüstungs- und sonstige Gebrauchsgegenstände	2.278,06	2.200,00	2.450,00	1.450,00	1.450,00	1.350,00
	52440000   Laborbedarf, Werkstättenbedarf, Lebensmittel, Arzneimittel, Verbandstoffe, Sanitätsverbrauchsmaterial, Baumaterial, sonstiger Anstaltsbedarf, Saat- und Pflanzgut	0,00	50,00	50,00	50,00	50,00	50,00
	52470000   Sonstige Verbrauchsmittel	7.512,07	6.900,00	6.350,00	5.850,00	5.850,00	5.850,00
	52480000   Sonstige bezogene Leistungen	11.608,39	15.500,00	14.400,00	14.900,00	15.400,00	15.400,00
	52490000   Sonstige Aufwendungen für Sachleistungen	0,00	100,00	100,00	100,00	100,00	100,00
	52531000   Kostenerstattungen / an Sondervermögen / an Eigenbetriebe	0,00	0,00	0,00	0,00	0,00	0,00
	52543000   Kostenerstattungen / an den öffentlichen Bereich / an die EU / an Gemeinden und Gemeindeverbände	344,00	250,00	300,00	300,00	350,00	350,00
	52590000   Kostenerstattungen / an Sonstige	3.159,72	3.000,00	4.000,00	4.000,00	4.000,00	5.000,00
	52920000   Sonstige Aufwendungen für Sach- und Dienstleistungen / sonstige Aufwendungen für Dienstleistungen	2.000,40	200,00	200,00	200,00	200,00	200,00
E11	Abschreibungen	464.335,20	461.970,00	461.290,00	458.440,00	458.310,00	458.210,00
	53230000   Abschreibungen auf immaterielle Vermögensgegenstände / gezahlte Investitionszuschüsse als Nutzungsberechtigter	3.410,92	3.410,00	3.410,00	3.410,00	3.410,00	3.410,00
	53300000   Abschreibungen auf unbebaute Grundstücke und grundstücksgleiche Rechte	2.970,72	2.940,00	3.150,00	3.150,00	3.150,00	3.150,00
	53420000   Abschreibungen auf bebaute Grundstücke und grundstücksgleiche Rechte / mit sozialen Einrichtungen	65.778,00	65.780,00	65.780,00	65.780,00	65.780,00	65.780,00
	53440000   Abschreibungen auf bebaute Grundstücke und grundstücksgleiche Rechte / mit Kulturanlagen	2.696,00	2.700,00	2.700,00	2.700,00	2.700,00	2.700,00
	53450000   Abschreibungen auf bebaute Grundstücke und grundstücksgleiche Rechte / mit Sportanlagen	0,00	0,00	0,00	0,00	0,00	0,00
	53460000   Abschreibungen auf bebaute Grundstücke und grundstücksgleiche Rechte / mit Gartenanlagen	956,00	960,00	960,00	960,00	960,00	960,00
	53470000   Abschreibungen auf bebaute Grundstücke und grundstücksgleiche Rechte / mit Verwaltungsgebäuden	2.950,00	2.950,00	2.950,00	2.950,00	2.950,00	2.950,00
	53490000   Abschreibungen auf bebaute Grundstücke und grundstücksgleiche Rechte / mit sonstigen Gebäuden	2.988,00	2.990,00	2.990,00	2.990,00	2.990,00	2.980,00
	53580000   Straßen, Wege, Plätze und Verkehrslenkungsanlagen	356.570,58	355.850,00	355.850,00	353.000,00	352.990,00	352.990,00

# Ergebnis- und Finanzhaushalt Bechtolsheim

## Hauptplan 2026

7 Bechtolsheim

Muster 6  
(zu § 2 Abs. 1 GemHVO)

lfd. Nr.	Ergebnis- und Finanzhaushalt	Ergebnisse des Haushalts-vorvorjahres  2024	Ansätze des Haushalts-vorjahres einschl. Nachträge  2025	Ansätze des Haushalts-jahres  2026	Planungsdaten des Haushalts-folgejahres  2027	Planungsdaten des zweiten Haushalts-folgejahres  2028	Planungsdaten des dritten Haushalts-folgejahres  2029
	53590000   Abschreibungen auf das Infrastrukturvermögen (einschließlich Grundstücke und grundstücksgleiche Rechte) / sonstige Bauten des Infrastrukturvermögens	20.768,00	20.770,00	20.770,00	20.770,00	20.770,00	20.770,00
	53690000   Abschreibungen auf Bauten auf fremdem Grund und Boden / sonstige Gebäuden	766,00	770,00	770,00	770,00	770,00	770,00
	53810000   Fahrzeuge	0,00	0,00	0,00	0,00	0,00	0,00
	53850000   Abschreibung auf Betriebs- und Geschäftsausstattung	4.480,98	2.850,00	1.960,00	1.960,00	1.840,00	1.750,00
E12	Zuwendungen, Umlagen und sonstige Transferaufwendungen	1.974.425,07	2.113.140,00	1.988.500,00	2.019.900,00	2.031.000,00	2.036.000,00
	54190000   Zuweisungen und Zuschüsse für laufende Zwecke / an Sonstige	108.493,22	118.000,00	109.000,00	111.000,00	111.000,00	111.000,00
	54310000   Gewerbesteuerumlage	85.542,85	77.000,00	60.000,00	65.000,00	65.000,00	65.000,00
	54421000   Allgemeine Umlagen an Gemeindeverbände / Landkreise	1.019.539,00	1.099.980,00	1.025.000,00	1.060.000,00	1.070.000,00	1.070.000,00
	54423000   Allgemeine Umlagen an Gemeindeverbände / Verbandsgemeinden	760.850,00	818.160,00	794.500,00	783.900,00	785.000,00	790.000,00
E13	Aufwendungen der sozialen Sicherung	0,00	0,00	0,00	0,00	0,00	0,00
E14	Sonstige laufende Aufwendungen	239.021,22	250.720,00	28.650,00	21.250,00	21.300,00	21.300,00
	56120000   Aufwendungen für Aus- und Fortbildung, Umschulung	0,00	100,00	100,00	100,00	100,00	100,00
	56130000   Aufwendungen für übernommene Reisekosten für Dienstreisen und Dienstgänge	0,00	100,00	100,00	100,00	100,00	100,00
	56150000   Aufwendungen für Dienst- und Schutzkleidung, persönliche Ausrüstungsgegenstände	703,66	600,00	300,00	300,00	300,00	300,00
	56210000   Mieten, Pachten und Erbbauzinsen	0,00	0,00	0,00	0,00	0,00	0,00
	56220000   Leasing	0,00	3.700,00	0,00	0,00	0,00	0,00
	56250000   Sachverständigen-, Gerichts- und ähnliche Aufwendungen	474,29	15.300,00	8.350,00	850,00	850,00	850,00
	56310000   Büromaterial	54,92	200,00	200,00	200,00	200,00	200,00
	56320000   Fachliteratur, Zeitschriften	0,00	0,00	0,00	0,00	0,00	0,00
	56330000   Porto und Versandkosten	0,00	50,00	50,00	50,00	50,00	50,00
	56340000   Telefon, Datenübertragungskosten	1.240,74	1.300,00	1.000,00	1.000,00	1.000,00	1.000,00
	56350000   Geschäftsaufwendungen / öffentliche Bekanntmachungen	0,00	350,00	250,00	250,00	250,00	250,00
	56360000   Öffentlichkeitsarbeit	600,94	1.500,00	1.500,00	1.500,00	1.500,00	1.500,00
	56390000   Geschäftsaufwendungen / Sonstiges	0,00	0,00	0,00	0,00	0,00	0,00
	56410000   Versicherungsbeiträge	7.764,05	7.750,00	8.730,00	8.830,00	8.880,00	8.880,00
	56420000   Beiträge zu Wirtschaftsverbänden, Berufsvertretungen und Vereinen	48,00	50,00	50,00	50,00	50,00	50,00
	56430010   Sonstige Beiträge/Erschließungs- u. Ausbaubeiträge	0,00	0,00	0,00	0,00	0,00	0,00
	56512000   Sachanlagen	0,00	100,00	0,00	0,00	0,00	0,00
	56560000   Einstellungen und Zuschreibungen in die Sonderposten	225.030,00	217.000,00	0,00	0,00	0,00	0,00
	56561000   Einstellungen in den Sonderposten Wirtschaftswege	0,00	0,00	5.000,00	5.000,00	5.000,00	5.000,00
	56810000   Grundsteuer	280,36	310,00	710,00	710,00	710,00	710,00
	56820000   Kraftfahrzeugsteuer	210,00	210,00	210,00	210,00	210,00	210,00
	56920000   Verfügungsmittel	0,00	100,00	100,00	100,00	100,00	100,00
	56930000   Repräsentationen	2.614,26	2.000,00	2.000,00	2.000,00	2.000,00	2.000,00
E15	Summe der laufenden Aufwendungen aus Verwaltungstätigkeit	2.930.202,72	3.223.350,00	2.964.130,00	2.847.480,00	2.858.550,00	2.866.750,00

# Ergebnis- und Finanzhaushalt Bechtolsheim

## Hauptplan 2026

7 Bechtolsheim

Muster 6  
(zu § 2 Abs. 1 GemHVO)

lfd. Nr.	Ergebnis- und Finanzhaushalt	Ergebnisse des Haushalts- vorvorjahres  2024	Ansätze des Haushalts- vorjahres einschl. Nachträge  2025	Ansätze des Haushalts- jahres  2026	Planungsdaten des Haushalts- folgejahres  2027	Planungsdaten des zweiten Haushalts- folgejahres  2028	Planungsdaten des dritten Haushalts- folgejahres  2029
<b>E16</b>	<b>Laufendes Ergebnis aus Verwaltungstätigkeit</b>	<b>302.627,32</b>	<b>- 4.860,00</b>	<b>35.810,00</b>	<b>220.440,00</b>	<b>264.880,00</b>	<b>399.510,00</b>
E17	Zinserträge und sonstige Finanzerträge	887,00	800,00	1.300,00	1.300,00	800,00	800,00
	47200000   Zinsen aus Stundungen und Verrentungen	0,00	250,00	250,00	250,00	250,00	250,00
	47920000   Vollverzinsung aus Gewerbesteuer (§ 233a AO)	857,00	500,00	1.000,00	1.000,00	500,00	500,00
	47990000   Sonstige Zinsen und ähnliche Erträge / Sonstige	30,00	50,00	50,00	50,00	50,00	50,00
E18	Zinsaufwendungen und sonstige Finanzaufwendungen	17.294,31	13.790,00	37.010,00	40.670,00	38.560,00	36.080,00
	57511000   Zinsaufwendungen und sonstige Finanzaufwendungen / an den inländischen Geldmarkt / an inländische Kreditinstitute / an Banken	8.860,58	8.280,00	27.480,00	26.180,00	24.840,00	23.080,00
	57512000   Zinsaufwendungen und sonstige Finanzaufwendungen / an den inländischen Geldmarkt / an inländische Kreditinstitute / an Sparkassen	4.846,85	4.570,00	9.030,00	13.990,00	13.220,00	12.500,00
	57519000   Zinsaufwendungen und sonstige Finanzaufwendungen / an den inländischen Geldmarkt / an inländische Kreditinstitute / an sonstige inländische Kreditinstitute	3.584,88	440,00	0,00	0,00	0,00	0,00
	57910000   Sonstige Zinsen und sonstige Finanzaufwendungen / aus der Vollverzinsung der Gewerbesteuer (§ 233a AO)	2,00	500,00	500,00	500,00	500,00	500,00
<b>E19</b>	<b>Saldo der Zins- und sonstigen Finanzerträge und -aufwendungen</b>	<b>- 16.407,31</b>	<b>- 12.990,00</b>	<b>- 35.710,00</b>	<b>- 39.370,00</b>	<b>- 37.760,00</b>	<b>- 35.280,00</b>
<b>E20</b>	<b>Ordentliches Ergebnis</b>	<b>286.220,01</b>	<b>- 17.850,00</b>	<b>100,00</b>	<b>181.070,00</b>	<b>227.120,00</b>	<b>364.230,00</b>
<b>E21</b>	<b>Außerordentliches Ergebnis</b>	<b>0,00</b>	<b>0,00</b>	<b>0,00</b>	<b>0,00</b>	<b>0,00</b>	<b>0,00</b>
<b>E22</b>	<b>Saldo aus internen Leistungsbeziehungen</b>	<b>0,00</b>	<b>0,00</b>	<b>0,00</b>	<b>0,00</b>	<b>0,00</b>	<b>0,00</b>
<b>E23</b>	<b>Jahresergebnis (Jahresüberschuss / Jahresfehlbetrag)</b>	<b>286.220,01</b>	<b>- 17.850,00</b>	<b>100,00</b>	<b>181.070,00</b>	<b>227.120,00</b>	<b>364.230,00</b>
<b>F23</b>	<b>Saldo der ordentlichen und außerordentlichen Ein- und Auszahlungen</b>	<b>403.029,65</b>	<b>108.550,00</b>	<b>143.640,00</b>	<b>324.620,00</b>	<b>370.560,00</b>	<b>507.570,00</b>
F24	Einzahlungen aus Investitionszuwendungen	73.000,00	500.900,00	296.600,00	14.230,00	0,00	0,00
	68141000   Investitionszuwendungen / vom öffentlichen Bereich / von der EU / vom Bund	0,00	71.250,00	56.950,00	14.230,00	0,00	0,00
	68142000   Investitionszuwendungen / vom öffentlichen Bereich / von der EU / vom Land	53.000,00	226.000,00	181.000,00	0,00	0,00	0,00
	68160000   Anzahlungen auf Investitionszuwendungen	0,00	203.650,00	58.650,00	0,00	0,00	0,00
	68177200   Anzahlungen auf Sonderposten zum Anlagevermögen / vom privaten Bereich / vom sonstigen privaten Bereich	20.000,00	0,00	0,00	0,00	0,00	0,00
F25	Einzahlungen aus Beiträgen und ähnlichen Entgelten	23.535,74	0,00	0,00	0,00	0,00	0,00
	68260000   Anzahlungen für Beiträge	20.492,60	0,00	0,00	0,00	0,00	0,00
	68270000   Grabnutzungsentgelte	1.563,11	0,00	0,00	0,00	0,00	0,00
	68300000   Einzahlungen für sonstige Sonderposten	1.480,03	0,00	0,00	0,00	0,00	0,00
F26	Sonstige Investitionseinzahlungen	3.000,00	350.000,00	146.000,00	0,00	0,00	0,00
	68510000   Einzahlungen für unbebaute Grundstücke und grundstücksgleiche Rechte	0,00	350.000,00	146.000,00	0,00	0,00	0,00

# Ergebnis- und Finanzhaushalt Bechtolsheim

## Hauptplan 2026

7 Bechtolsheim

Muster 6  
(zu § 2 Abs. 1 GemHVO)

Ifd. Nr.	Ergebnis- und Finanzhaushalt	Ergebnisse des Haushalts- vorvorjahres	Ansätze des Haushalts- vorjahres einschl. Nachträge	Ansätze des Haushalts- jahres	Planungsdaten des Haushalts- folgejahres	Planungsdaten des zweiten Haushalts- folgejahres	Planungsdaten des dritten Haushalts- folgejahres
		2024	2025	2026	2027	2028	2029
	68763000   Einzahlungen aus sonstigen Ausleihungen und Kreditgewährungen / vom sonstigen inländischen Bereich	3.000,00	0,00	0,00	0,00	0,00	0,00
<b>F27</b>	<b>Summe der Einzahlungen aus Investitionstätigkeit</b>	<b>99.535,74</b>	<b>850.900,00</b>	<b>442.600,00</b>	<b>14.230,00</b>	<b>0,00</b>	<b>0,00</b>
F28	Auszahlungen für immaterielle Vermögensgegenstände	0,00	0,00	0,00	0,00	0,00	0,00
	78440000   Auszahlungen für Anzahlungen auf immaterielle Vermögensgegenstände	0,00	0,00	0,00	0,00	0,00	0,00
F29	Auszahlungen für Sachanlagen	926.514,01	1.896.000,00	1.142.000,00	0,00	0,00	0,00
	78510000   Auszahlungen für unbebaute Grundstücke und grundstücksgleiche Rechte	724,00	52.000,00	52.000,00	0,00	0,00	0,00
	78520000   Auszahlungen für bebaute Grundstücke und grundstücksgleiche Rechte	206.259,00	0,00	0,00	0,00	0,00	0,00
	78533000   Auszahlungen für Infrastrukturvermögen, hier: für Baumaßnahmen	6.163,38	0,00	0,00	0,00	0,00	0,00
	78553000   Auszahlungen für Baumaßnahmen	148.445,86	1.204.000,00	980.000,00	0,00	0,00	0,00
	78591000   Aus-/Anzahlungen für den Erwerb von Grund und Boden	16.626,04	0,00	0,00	0,00	0,00	0,00
	78593000   Auszahlungen für Baumaßnahmen	548.295,73	640.000,00	110.000,00	0,00	0,00	0,00
F30	Auszahlungen für Finanzanlagen	0,00	0,00	0,00	0,00	0,00	0,00
F31	Sonstige Investitionsauszahlungen	0,00	0,00	0,00	0,00	0,00	0,00
<b>F32</b>	<b>Summe der Auszahlungen aus Investitionstätigkeit</b>	<b>926.514,01</b>	<b>1.896.000,00</b>	<b>1.142.000,00</b>	<b>0,00</b>	<b>0,00</b>	<b>0,00</b>
<b>F33</b>	<b>Saldo der Ein- und Auszahlungen aus Investitionstätigkeit</b>	<b>- 826.978,27</b>	<b>- 1.045.100,00</b>	<b>- 699.400,00</b>	<b>14.230,00</b>	<b>0,00</b>	<b>0,00</b>
<b>F34</b>	<b>Finanzmittelüberschuss /-fehlbetrag</b>	<b>- 423.948,62</b>	<b>- 936.550,00</b>	<b>- 555.760,00</b>	<b>338.850,00</b>	<b>370.560,00</b>	<b>507.570,00</b>
F35	Aufnahme von Investitionskrediten	0,00	1.045.100,00	699.400,00	0,00	0,00	0,00
	69250000   Aufnahme von Krediten für Investitionen / vom inländischen Geldmarkt	0,00	1.045.100,00	699.400,00	0,00	0,00	0,00
F36	Tilgung von Investitionskrediten	98.238,56	66.690,00	96.840,00	103.390,00	105.220,00	103.880,00
	79251000   Tilgung von Krediten für Investitionen / vom inländischen Geldmarkt / Kredite in Euro-Währung (fester Zins)	98.238,56	66.690,00	96.840,00	103.390,00	105.220,00	103.880,00
<b>F37</b>	<b>Saldo der Ein- und Auszahlungen aus Investitionskrediten</b>	<b>- 98.238,56</b>	<b>978.410,00</b>	<b>602.560,00</b>	<b>- 103.390,00</b>	<b>- 105.220,00</b>	<b>- 103.880,00</b>
F38	Veränderung der Forderungen gegenüber der Verbandsgemeinde im Rahmen der Einheitskasse	98.392,96	- 41.860,00	0,00	- 235.460,00	- 265.340,00	- 403.690,00
F39	Veränderung der Verbindlichkeiten gegenüber der Verbandsgemeinde im Rahmen der Einheitskasse	423.794,22	0,00	- 46.800,00	0,00	0,00	0,00
<b>F40</b>	<b>Saldo der Ein- und Auszahlungen aus Finanzierungstätigkeit</b>	<b>423.948,62</b>	<b>936.550,00</b>	<b>555.760,00</b>	<b>- 338.850,00</b>	<b>- 370.560,00</b>	<b>- 507.570,00</b>
<b>F41</b>	<b>Saldo der durchlaufenden Gelder</b>	<b>0,00</b>	<b>0,00</b>	<b>0,00</b>	<b>0,00</b>	<b>0,00</b>	<b>0,00</b>
<b>F42</b>	<b>Verwendung Finanzmittelüberschuss / Deckung Finanzmittelfehlbetrag</b>	<b>423.948,62</b>	<b>936.550,00</b>	<b>555.760,00</b>	<b>- 338.850,00</b>	<b>- 370.560,00</b>	<b>- 507.570,00</b>
<b>F43</b>	<b>Veränderung der liquiden Mittel (einschl. durchlaufende Gelder)</b>	<b>- 98.392,96</b>	<b>41.860,00</b>	<b>0,00</b>	<b>235.460,00</b>	<b>265.340,00</b>	<b>403.690,00</b>
F44	nachrichtlich: Ausgleich Finanzhaushalt (F23 - F36)	304.791,09	41.860,00	46.800,00	221.230,00	265.340,00	403.690,00

# Übersicht über die Teilhaushalte und die zugeordneten Produkte

## Hauptplan 2026

7 Bechtolsheim

Muster 9a  
(zu § 4 Abs. 4 GemHVO)

### Teilhaushalt: 1 | Teilhaushalt 1-Aufgaben der Ortsgemeinde

Produkt	Bezeichnung	Leistung	Bezeichnung
1110	Verwaltungssteuerung	11101	Verwaltungssteuerung incl. Gremien
1140	Zentrale Dienste	11400	Zentrale Dienste, "Rathaus" Langgasse 44
1142	Liegenschaften	11421	Kauf, - Tauschverträge, Miet- und Pachtverträge
		11422	Vorkaufsrechte, Negativbescheinigung
		11423	Schutzhütte Außerhalb 23
		11426	Sonstige Liegenschaften
		11427	Vorplatz Kirche
		11428	Sonstige bebaute Grundstücke (u.a. Musikhalle)
		11429	Unbebaute Grundstücke
1143	Bauhof	11430	Bauhof / Fuhrpark (Gerätehalle Sulzheimer Str. 32)
1161	Finanzen	11617	Verwaltung von Geld- und Kapitalvermögen
1212	Wahlen und sonstige Abstimmungen	12120	Wahlen und sonstige Abstimmungen
		12121	Durchführung von Wahlen
2112	Grundschulen	21124	Grundschule Bechtolsheim
2811	Förderung von Einrichtungen	28110	Zuschüsse an Vereine
		28111	Durchführung/Beteiligung an Weinfesten
		28113	Heimat- und Brauchtumspflege - Allgemein
		28118	Seniorenveranstaltungen
2813	Partnerschaften	28130	Pflege partnerschaftlicher Beziehungen
3625	sonstige Jugenarbeit	36250	sonstige Jugenarbeit
3652	Kindertagesstätten, Kindergärten	36521	Kindertagesstätte
		36522	Liegenschaft Kindertagesstätte
3661	Einrichtungen der Jugendarbeit	36613	Spielplätze u.Ä.
		36614	Jugendcontainer Bahnhofstraße
4212	Fördermittel (Förderungen von Sportveranstaltungen und Sportbaumaßnahmen)	42121	Förderung des Baues von vereinseigenen Sportanlagen
		42122	Förderung der Veranstaltungen der Sportorganisationen
4241	Kommunale Sportstätten und Bäder	42410	Sportanlagen
5110	Räumliche Planungs- und Entwicklungsmaßnahmen	51100	Orts- und Regionalplanung
5113	Dorferneuerung, Städtebauförderung	51130	Dorferneuerung
5116	Bodenordnung und Liegenschaftskataster	51160	Umlegungs-, Flurbereinigungsverfahren
5230	Denkmalschutz und -pflege	52300	Denkmäler
5311	Kommunale Elektrizitätsversorgung	53111	Ausbau von Windenergieanlagen/Photovoltaik-Freiflächenanlagen § 6EEG
5411	Gemeindestraßen	54111	Gemeindestraßen
		54112	Verkehrsausstattung (Straßenbeleuchtung, Signalanlagen, Verkehrszeichen)
		54113	Buswartehäuschen Brückesgasse und Bahnhofstr.
		54114	Koordinierung von Maßnahmen im öffentlichen Verkehrsraum
		54116	Fahrradwege
		54117	Gehwege
5414	Straßenoberflächenentwässerung	54140	Straßenoberflächenentwässerung
5415	Konzessionsabgaben	54150	Konzessionsabgaben
5460	Parkeinrichtungen	54600	Bereitstellung von Parkplätzen
5470	ÖPNV	54702	Bürgerbus
5510	Öffentliches Grün, Landschaftsbau	55100	Baumkataster
5512	Sonstige Erholungseinrichtungen	55120	Erholungseinrichtungen

# Übersicht über die Teilhaushalte und die zugeordneten Produkte

## Hauptplan 2026

7 Bechtolsheim

Muster 9a  
(zu § 4 Abs. 4 GemHVO)

5521	Gewässerunterhaltung	55211	Unterhaltung von öffentlichen Gewässern
5530	Friedhofs- und Bestattungswesen (Verwaltung)	55300	Friedhofs- und Bestattungswesen
5531	Friedhofswesen (Friedhofsanlagen, einschl. Friedwald)	55311	Verkehrsflächen, Grünflächen auf Friedhöfen
		55312	Reihengräber, Wahlgräber
		55313	Aussegnungshalle Friedhofstraße 2
5532	Bestattungswesen (Erdbestattungen, Urnenbeisetzungen, Aus-, Umbettungen)	55321	Öffnen und Schließen eines Grabes oder einer Gruft
		55322	Bestattung
		55323	Aus-, Umbettungen
5534	Kriegsgräber, jüdische Friedhöfe, historische Friedhöfe, Ehrenfriedhöfe, Soldatenfriedhöfe, Mahnmale	55340	Kriegsgräber, jüdische Friedhöfe
5540	Naturschutz und Landschaftspflege	55400	Ökokonto
5551	Kommunale Forstwirtschaft	55510	Kommunale Forstwirtschaft
5553	Kommunale Landwirtschaft und kommunaler Weinbau	55530	Weinbergshut
5559	Feldwege, Landwirtschaftswege, Wirtschaftswege	55590	Feldwege
5711	Kommunale Wirtschaftsförderung	57111	Wirtschaftsförderung
5731	Kommunale allgemeine Einrichtungen und Unternehmen	57311	Durchführung von Märkten, Kerben
		57312	Dorfgemeinschaftshaus
		57318	Sonstige allgemeine öffentliche Einrichtungen (Glockenturm Langgasse 15)
		57319	Sonstige allgemeine öffentliche Einrichtungen (Gänsebrunnen Langgasse) + Toilettenanlage (FWGH)
5751	Tourismusförderung	57511	Tourismusförderung

# Übersicht über die Teilhaushalte und die zugeordneten Produkte

## Hauptplan 2026

7 Bechtolsheim

Muster 9a  
(zu § 4 Abs. 4 GemHVO)

### Teilhaushalt: 2 | Teilhaushalt 2-Allgemeine Finanzwirtschaft

Produkt	Bezeichnung	Leistung	Bezeichnung
6111	Steuern	61112	Gemeindesteuern
		61113	Gemeindeanteil Einkommensteuer
		61114	Gemeindeanteil Umsatzsteuer
6113	Allgemeine Zuweisungen	61131	Schlüsselzuweisungen, Investitionsschlüsselzuweisungen
		61132	Sonstige allgemeine Zuweisungen
6114	Erhaltene allgemeine Umlagen	61145	Erstattung von Umlagen (§24 Abs. 4 LFAG, Finanzierung Fond Deutsche Einheit)
6115	Abgeführte allgemeine Umlagen	61151	Finanzausgleichsumlage
		61152	Umlage Fonds "Deutsche Einheit"
		61154	Kreisumlage
		61155	Verbandsgemeindeumlage
		61159	Sonderposten für Belastungen aus kommunalen Finanzausgleich
6116	Steuerbeteiligung	61161	Gewerbesteuerumlage
6117	Ausgleichsleistungen	61171	Ausgleichsleistungen nach dem Familienleistungsausgleich (§ 28 LFAG)
6120	Sonstige allgemeine Finanzwirtschaft	61200	Sonstige allgemeine Finanzwirtschaft
6121	Zinsen und ähnliche Erträge	61211	Zinsen aus Geldanlagen
		61214	Zinserträge (§ 233a AO)
6122	Zinsen und ähnliche Aufwendungen	61221	Zinsen Darlehen
		61222	Kontokorrentzinsen
		61223	Zinsen für Kredite zur Liquiditätssicherung
		61224	Kreditbeschaffungskosten
		61225	Zinsaufwendungen (§ 233a AO)
6125	Ein- und Auszahlung für Kredite	61250	Ein- und Auszahlungen für Kredite
6199	Durchlaufende Gelder	61999	Durchlaufende Gelder
6260	Beteiligungen, Anteile, Wertpapiere des Anlagevermögens	62600	Beteiligungen

# Teilergebnis- und Teilfinanzhaushalt Bechtolsheim

## Hauptplan 2026

7 Bechtolsheim

Muster 9b  
(zu § 4 Abs. 9 und 11 GemHVO)

Teilhaushalt: 1 Teilhaushalt 1-Aufgaben der Ortsgemeinde

lfd. Nr.	Ergebnis- und Finanzhaushalt	Ergebnisse des Haushalts- vorvorjahres	Ansätze des Haushalts- vorjahres einschl. Nachträge	Ansätze des Haushalts- jahres	Planungsdaten des Haushalts- folgejahres	Planungsdaten des zweiten Haushalts- folgejahres	Planungsdaten des dritten Haushalts- folgejahres
		2024	2025	2026	2027	2028	2029
E1	Steuern und ähnliche Abgaben	0,00	0,00	0,00	0,00	0,00	0,00
E2	Zuwendungen, allgemeine Umlagen und sonstige	133.029,90	132.250,00	132.300,00	129.440,00	129.430,00	129.430,00
E3	Erträge der sozialen Sicherung	0,00	0,00	0,00	0,00	0,00	0,00
E4	Öffentlich-rechtliche Leistungsentgelte	230.856,29	203.790,00	245.160,00	248.160,00	250.150,00	250.150,00
E5	Privatrechtliche Leistungsentgelte	725,51	710,00	710,00	710,00	710,00	710,00
E6	Kostenerstattungen und Kostenumlagen	19.121,00	20.430,00	14.430,00	14.430,00	14.430,00	14.430,00
E7	Sonstige laufende Erträge	41.022,65	87.350,00	78.350,00	91.100,00	91.100,00	81.100,00
<b>E8</b>	<b>Summe der laufenden Erträge aus Verwaltungstätigkeit</b>	<b>424.755,35</b>	<b>444.530,00</b>	<b>470.950,00</b>	<b>483.840,00</b>	<b>485.820,00</b>	<b>475.820,00</b>
E9	Personal- und Versorgungsaufwendungen	134.435,38	156.640,00	175.970,00	175.970,00	175.970,00	175.970,00
E10	Aufwendungen für Sach- und Dienstleistungen	117.985,85	240.880,00	309.720,00	171.920,00	171.970,00	175.270,00
E11	Abschreibungen	464.335,20	461.970,00	461.290,00	458.440,00	458.310,00	458.210,00
E12	Zuwendungen, Umlagen und sonstige Transferaufwendungen	108.493,22	118.000,00	109.000,00	111.000,00	111.000,00	111.000,00
E13	Aufwendungen der sozialen Sicherung	0,00	0,00	0,00	0,00	0,00	0,00
E14	Sonstige laufende Aufwendungen	13.991,22	33.720,00	28.650,00	21.250,00	21.300,00	21.300,00
<b>E15</b>	<b>Summe der laufenden Aufwendungen aus Verwaltungstätigkeit</b>	<b>839.240,87</b>	<b>1.011.210,00</b>	<b>1.084.630,00</b>	<b>938.580,00</b>	<b>938.550,00</b>	<b>941.750,00</b>
<b>E16</b>	<b>Laufendes Ergebnis aus Verwaltungstätigkeit</b>	<b>- 414.485,52</b>	<b>- 566.680,00</b>	<b>- 613.680,00</b>	<b>- 454.740,00</b>	<b>- 452.730,00</b>	<b>- 465.930,00</b>
E17	Zinserträge und sonstige Finanzerträge	0,00	0,00	0,00	0,00	0,00	0,00
E18	Zinsaufwendungen und sonstige Finanzaufwendungen	0,00	0,00	0,00	0,00	0,00	0,00
<b>E19</b>	<b>Saldo der Zins- und sonstigen Finanzerträge und -aufwendungen</b>	<b>0,00</b>	<b>0,00</b>	<b>0,00</b>	<b>0,00</b>	<b>0,00</b>	<b>0,00</b>
<b>E20</b>	<b>Ordentliches Ergebnis</b>	<b>- 414.485,52</b>	<b>- 566.680,00</b>	<b>- 613.680,00</b>	<b>- 454.740,00</b>	<b>- 452.730,00</b>	<b>- 465.930,00</b>
<b>E21</b>	<b>Außerordentliches Ergebnis</b>	<b>0,00</b>	<b>0,00</b>	<b>0,00</b>	<b>0,00</b>	<b>0,00</b>	<b>0,00</b>
<b>E22</b>	<b>Saldo aus internen Leistungsbeziehungen</b>	<b>0,00</b>	<b>0,00</b>	<b>0,00</b>	<b>0,00</b>	<b>0,00</b>	<b>0,00</b>
<b>E23</b>	<b>Jahresergebnis (Jahresüberschuss / Jahresfehlbetrag) des Teilhaushalts</b>	<b>- 414.485,52</b>	<b>- 566.680,00</b>	<b>- 613.680,00</b>	<b>- 454.740,00</b>	<b>- 452.730,00</b>	<b>- 465.930,00</b>
<b>F23</b>	<b>Saldo der ordentlichen und außerordentlichen Ein- und Auszahlungen</b>	<b>- 335.623,17</b>	<b>- 432.250,00</b>	<b>- 470.140,00</b>	<b>- 311.190,00</b>	<b>- 309.290,00</b>	<b>- 322.590,00</b>
F24	Einzahlungen aus Investitionszuwendungen	73.000,00	500.900,00	296.600,00	14.230,00	0,00	0,00
F25	Einzahlungen aus Beiträgen und ähnlichen Entgelten	23.535,74	0,00	0,00	0,00	0,00	0,00
F26	Sonstige Investitionseinzahlungen	3.000,00	350.000,00	146.000,00	0,00	0,00	0,00
<b>F27</b>	<b>Summe der Einzahlungen aus Investitionstätigkeit</b>	<b>99.535,74</b>	<b>850.900,00</b>	<b>442.600,00</b>	<b>14.230,00</b>	<b>0,00</b>	<b>0,00</b>
F28	Auszahlungen für immaterielle Vermögensgegenstände	0,00	0,00	0,00	0,00	0,00	0,00
F29	Auszahlungen für Sachanlagen	926.514,01	1.896.000,00	1.142.000,00	0,00	0,00	0,00



# Teilergebnis- und Teilfinanzhaushalt Bechtolsheim

## Hauptplan 2026

7 Bechtolsheim

Muster 9b  
(zu § 4 Abs. 9 und 11 GemHVO)

Teilhaushalt: 1 Teilhaushalt 1-Aufgaben der Ortsgemeinde

lfd. Nr.	Ergebnis- und Finanzhaushalt	Ergebnisse des Haushalts- vorvorjahres	Ansätze des Haushalts- vorjahres einschl. Nachträge	Ansätze des Haushalts- jahres	Planungsdaten des Haushalts- folgejahres	Planungsdaten des zweiten Haushalts- folgejahres	Planungsdaten des dritten Haushalts- folgejahres
		2024	2025	2026	2027	2028	2029
F30	Auszahlungen für Finanzanlagen	0,00	0,00	0,00	0,00	0,00	0,00
F31	Sonstige Investitionsauszahlungen	0,00	0,00	0,00	0,00	0,00	0,00
<b>F32</b>	<b>Summe der Auszahlungen aus Investitionstätigkeit</b>	<b>926.514,01</b>	<b>1.896.000,00</b>	<b>1.142.000,00</b>	<b>0,00</b>	<b>0,00</b>	<b>0,00</b>
<b>F33</b>	<b>Saldo der Ein- und Auszahlungen aus Investitionstätigkeit</b>	<b>- 826.978,27</b>	<b>- 1.045.100,00</b>	<b>- 699.400,00</b>	<b>14.230,00</b>	<b>0,00</b>	<b>0,00</b>
<b>F34</b>	<b><u>Finanzmittelüberschuss /-fehlbetrag des Teilhaushalts</u></b>	<b><u>- 1.162.601,44</u></b>	<b><u>- 1.477.350,00</u></b>	<b><u>- 1.169.540,00</u></b>	<b><u>- 296.960,00</u></b>	<b><u>- 309.290,00</u></b>	<b><u>- 322.590,00</u></b>

# Teilergebnis- und Teilfinanzhaushalt Bechtolsheim

## Hauptplan 2026

7 Bechtolsheim

Muster 9b  
(zu § 4 Abs. 9 und 11 GemHVO)

Finanz-Teilhaushalt: 2 Teilhaushalt 2-Allgemeine Finanzwirtschaft

lfd. Nr.	Ergebnis- und Finanzhaushalt	Ergebnisse des Haushalts- vorvorjahres	Ansätze des Haushalts- vorjahres einschl. Nachträge	Ansätze des Haushalts- jahres	Planungsdaten des Haushalts- folgejahres	Planungsdaten des zweiten Haushalts- folgejahres	Planungsdaten des dritten Haushalts- folgejahres
		2024	2025	2026	2027	2028	2029
E1	Steuern und ähnliche Abgaben	2.564.885,84	2.548.930,00	2.464.580,00	2.519.670,00	2.573.200,00	2.726.030,00
E2	Zuwendungen, allgemeine Umlagen und sonstige	82.433,85	0,00	64.410,00	64.410,00	64.410,00	64.410,00
E3	Erträge der sozialen Sicherung	0,00	0,00	0,00	0,00	0,00	0,00
E4	Öffentlich-rechtliche Leistungsentgelte	0,00	0,00	0,00	0,00	0,00	0,00
E5	Privatrechtliche Leistungsentgelte	0,00	0,00	0,00	0,00	0,00	0,00
E6	Kostenerstattungen und Kostenumlagen	0,00	0,00	0,00	0,00	0,00	0,00
E7	Sonstige laufende Erträge	160.755,00	225.030,00	0,00	0,00	0,00	0,00
<b>E8</b>	<b>Summe der laufenden Erträge aus Verwaltungstätigkeit</b>	<b>2.808.074,69</b>	<b>2.773.960,00</b>	<b>2.528.990,00</b>	<b>2.584.080,00</b>	<b>2.637.610,00</b>	<b>2.790.440,00</b>
E9	Personal- und Versorgungsaufwendungen	0,00	0,00	0,00	0,00	0,00	0,00
E10	Aufwendungen für Sach- und Dienstleistungen	0,00	0,00	0,00	0,00	0,00	0,00
E11	Abschreibungen	0,00	0,00	0,00	0,00	0,00	0,00
E12	Zuwendungen, Umlagen und sonstige Transferaufwendungen	1.865.931,85	1.995.140,00	1.879.500,00	1.908.900,00	1.920.000,00	1.925.000,00
E13	Aufwendungen der sozialen Sicherung	0,00	0,00	0,00	0,00	0,00	0,00
E14	Sonstige laufende Aufwendungen	225.030,00	217.000,00	0,00	0,00	0,00	0,00
<b>E15</b>	<b>Summe der laufenden Aufwendungen aus Verwaltungstätigkeit</b>	<b>2.090.961,85</b>	<b>2.212.140,00</b>	<b>1.879.500,00</b>	<b>1.908.900,00</b>	<b>1.920.000,00</b>	<b>1.925.000,00</b>
<b>E16</b>	<b>Laufendes Ergebnis aus Verwaltungstätigkeit</b>	<b>717.112,84</b>	<b>561.820,00</b>	<b>649.490,00</b>	<b>675.180,00</b>	<b>717.610,00</b>	<b>865.440,00</b>
E17	Zinserträge und sonstige Finanzerträge	887,00	800,00	1.300,00	1.300,00	800,00	800,00
E18	Zinsaufwendungen und sonstige Finanzaufwendungen	17.294,31	13.790,00	37.010,00	40.670,00	38.560,00	36.080,00
<b>E19</b>	<b>Saldo der Zins- und sonstigen Finanzerträge und -aufwendungen</b>	<b>- 16.407,31</b>	<b>- 12.990,00</b>	<b>- 35.710,00</b>	<b>- 39.370,00</b>	<b>- 37.760,00</b>	<b>- 35.280,00</b>
<b>E20</b>	<b>Ordentliches Ergebnis</b>	<b>700.705,53</b>	<b>548.830,00</b>	<b>613.780,00</b>	<b>635.810,00</b>	<b>679.850,00</b>	<b>830.160,00</b>
<b>E21</b>	<b>Außerordentliches Ergebnis</b>	<b>0,00</b>	<b>0,00</b>	<b>0,00</b>	<b>0,00</b>	<b>0,00</b>	<b>0,00</b>
<b>E22</b>	<b>Saldo aus internen Leistungsbeziehungen</b>	<b>0,00</b>	<b>0,00</b>	<b>0,00</b>	<b>0,00</b>	<b>0,00</b>	<b>0,00</b>
<b>E23</b>	<b>Jahresergebnis (Jahresüberschuss / Jahresfehlbetrag) des Teilhaushalts</b>	<b>700.705,53</b>	<b>548.830,00</b>	<b>613.780,00</b>	<b>635.810,00</b>	<b>679.850,00</b>	<b>830.160,00</b>
<b>F23</b>	<b>Saldo der ordentlichen und außerordentlichen Ein- und Auszahlungen</b>	<b>738.652,82</b>	<b>540.800,00</b>	<b>613.780,00</b>	<b>635.810,00</b>	<b>679.850,00</b>	<b>830.160,00</b>
F24	Einzahlungen aus Investitionszuwendungen	0,00	0,00	0,00	0,00	0,00	0,00
F25	Einzahlungen aus Beiträgen und ähnlichen Entgelten	0,00	0,00	0,00	0,00	0,00	0,00
F26	Sonstige Investitionseinzahlungen	0,00	0,00	0,00	0,00	0,00	0,00
<b>F27</b>	<b>Summe der Einzahlungen aus Investitionstätigkeit</b>	<b>0,00</b>	<b>0,00</b>	<b>0,00</b>	<b>0,00</b>	<b>0,00</b>	<b>0,00</b>
F28	Auszahlungen für immaterielle Vermögensgegenstände	0,00	0,00	0,00	0,00	0,00	0,00
F29	Auszahlungen für Sachanlagen	0,00	0,00	0,00	0,00	0,00	0,00

# Teilergebnis- und Teilfinanzhaushalt Bechtolsheim

## Hauptplan 2026

7 Bechtolsheim

Muster 9b  
(zu § 4 Abs. 9 und 11 GemHVO)

Finanz-Teilhaushalt: 2 Teilhaushalt 2-Allgemeine Finanzwirtschaft

lfd. Nr.	Ergebnis- und Finanzhaushalt	Ergebnisse des Haushalts- vorvorjahres	Ansätze des Haushalts- vorjahres einschl. Nachträge	Ansätze des Haushalts- jahres	Planungsdaten des Haushalts- folgejahres	Planungsdaten des zweiten Haushalts- folgejahres	Planungsdaten des dritten Haushalts- folgejahres
		2024	2025	2026	2027	2028	2029
F30	Auszahlungen für Finanzanlagen	0,00	0,00	0,00	0,00	0,00	0,00
F31	Sonstige Investitionsauszahlungen	0,00	0,00	0,00	0,00	0,00	0,00
<b>F32</b>	<b>Summe der Auszahlungen aus Investitionstätigkeit</b>	<b>0,00</b>	<b>0,00</b>	<b>0,00</b>	<b>0,00</b>	<b>0,00</b>	<b>0,00</b>
<b>F33</b>	<b>Saldo der Ein- und Auszahlungen aus Investitionstätigkeit</b>	<b>0,00</b>	<b>0,00</b>	<b>0,00</b>	<b>0,00</b>	<b>0,00</b>	<b>0,00</b>
<b>F34</b>	<b><u>Finanzmittelüberschuss /-fehlbetrag des Teilhaushalts</u></b>	<b><u>738.652,82</u></b>	<b><u>540.800,00</u></b>	<b><u>613.780,00</u></b>	<b><u>635.810,00</u></b>	<b><u>679.850,00</u></b>	<b><u>830.160,00</u></b>
90.	Nicht zugeordnete Ertragskonten	0,00	0,00	0,00	0,00	0,00	0,00
91.	Nicht zugeordnete Aufwandskonten	0,00	0,00	0,00	0,00	0,00	0,00
92.	Saldo	0,00	0,00	0,00	0,00	0,00	0,00
93.	Nicht zugeordnete Einzahlungskonten	522.187,18	1.045.100,00	699.400,00	0,00	0,00	0,00
94.	Nicht zugeordnete Auszahlungskonten	98.238,56	108.550,00	143.640,00	338.850,00	370.560,00	507.570,00
95.	Saldo	423.948,62	936.550,00	555.760,00	- 338.850,00	- 370.560,00	- 507.570,00

## Ergebnishaushalt nach Leistung und Konto

Leistung-Nr	Bezeichnung				
Kontonr	Bezeichnung Konto(K) bzw. Buchungsstelle(B)	Gliederungsposition	Rechng.-Erg. Vorvorjahr 2024	Vorjahr 2025	Planjahr 2026
	Bemerkung				
<b>11101</b>	<b>Verwaltungssteuerung incl. Gremien</b>				
46614000	Erträge aus der Auflösung von Rückstellungen (K)	E7 Sonstige laufende Erträge	1.124,00		
		<b>Summe Ertrag:</b>	<b>1.124,00</b>		
50110000	Bürgermeister (K)	E9 Personal- und Versorgungsaufwendungen	17.832,00	17.900,00	17.900,00
50120000	Beigeordnete (K)	E9 Personal- und Versorgungsaufwendungen	4.917,00	8.160,00	7.780,00
50140000	Rats- und Ausschussmitglieder (K)	E9 Personal- und Versorgungsaufwendungen	2.640,00	1.600,00	1.600,00
50221000	Vergütungen (K)	E9 Personal- und Versorgungsaufwendungen	2.108,96	2.450,00	
50222000	Leistungszulagen (K)	E9 Personal- und Versorgungsaufwendungen	39,69	50,00	
50320000	Beiträge zu Versorgungskassen / Arbeitnehmer (K)	E9 Personal- und Versorgungsaufwendungen	152,90	200,00	
50420000	Beiträge zur gesetzlichen Sozialversicherung / Arbeitnehmer (K)	E9 Personal- und Versorgungsaufwendungen	631,26	800,00	
50490000	Beiträge zur gesetzlichen Sozialversicherung / Sonstige (K)	E9 Personal- und Versorgungsaufwendungen	1.455,82	1.540,00	1.510,00
50791000	Ehrensoldrückstellungen (K)	E9 Personal- und Versorgungsaufwendungen	5.922,00	2.500,00	7.460,00
50900000	Pauschalierte Lohnsteuer (auch Zahlungen über Knappschaft) (K)	E9 Personal- und Versorgungsaufwendungen	60,07	100,00	40,00
51130000	Versorgungsaufwendungen / ehrenamtlich Tätige (K)	E9 Personal- und Versorgungsaufwendungen	497,00	5.970,00	5.970,00
52470000	Sonstige Verbrauchsmittel (K)	E10 Aufwendungen für Sach- und Dienstleistungen	2.251,71	1.500,00	3.000,00
Bem.: 52920000	inkl. Neujahrsempfang Sonstige Aufwendungen für Sach- und Dienstleistungen / sonstige Aufwendungen für Dienstleistungen (K)	E10 Aufwendungen für Sach- und Dienstleistungen	1.475,00	200,00	200,00
56120000	Aufwendungen für Aus- und Fortbildung, Umschulung (K)	E14 Sonstige laufende Aufwendungen		100,00	100,00
56130000	Aufwendungen für übernommene Reisekosten für Dienstreisen und Dienstgänge (K)	E14 Sonstige laufende Aufwendungen		100,00	100,00
56920000	Verfüugungsmittel (K)	E14 Sonstige laufende Aufwendungen		100,00	100,00
		<b>Summe Aufwand:</b>	<b>39.983,41</b>	<b>43.270,00</b>	<b>45.760,00</b>
	<b>Gesamt 11101 Verwaltungssteuerung incl. Gremien:</b>		<b>- 38.859,41</b>	<b>- 43.270,00</b>	<b>- 45.760,00</b>
<b>11400</b>	<b>Zentrale Dienste, "Rathaus" Langgasse 44</b>				
41442000	Zuweisungen und Zuschüsse für laufende Zwecke / vom öffentlichen Bereich / von der EU / vom Land (K)	E2 Zuwendungen, allgemeine Umlagen und sonstige			
41443000	Zuweisungen und Zuschüsse für laufende Zwecke / vom öffentlichen Bereich / von der EU / von Gemeinden und Gemeindeverbänden (K)	E2 Zuwendungen, allgemeine Umlagen und sonstige			
41510000	Sonderposten aus Zuwendungen (K)	E2 Zuwendungen, allgemeine Umlagen und sonstige	1.678,00	1.680,00	1.680,00
46290000	Weitere sonstige laufende Erträge / Sonstige (K)	E7 Sonstige laufende Erträge			
		<b>Summe Ertrag:</b>	<b>1.678,00</b>	<b>1.680,00</b>	<b>1.680,00</b>
50221000	Vergütungen (K)	E9 Personal- und Versorgungsaufwendungen	38.720,26	44.340,00	51.690,00
50222000	Leistungszulagen (K)	E9 Personal- und Versorgungsaufwendungen	744,81	840,00	1.000,00

## Ergebnishaushalt nach Leistung und Konto

Leistung-Nr	Bezeichnung		Rechng.-Erg.		
Kontonr	Bezeichnung Konto(K) bzw. Buchungsstelle(B)	Gliederungsposition	Vorvorjahr 2024	Vorjahr 2025	Planjahr 2026
	Bemerkung				
50320000	Beiträge zu Versorgungskassen / Arbeitnehmer (K)	E9 Personal- und Versorgungsaufwendungen	3.172,41	3.730,00	4.230,00
50420000	Beiträge zur gesetzlichen Sozialversicherung / Arbeitnehmer (K)	E9 Personal- und Versorgungsaufwendungen	8.797,18	10.150,00	11.750,00
50629000	Personalnebenaufwendungen / Arbeitnehmer / Sonstige (K)	E9 Personal- und Versorgungsaufwendungen			
50900000	Pauschalierte Lohnsteuer (auch Zahlungen über Knappschaft) (K)	E9 Personal- und Versorgungsaufwendungen	79,74	90,00	80,00
52210000	Heizung (K)	E10 Aufwendungen für Sach- und Dienstleistungen	949,13	1.600,00	1.600,00
52210010	Heizung/Strom/Netzentgelte (K)	E10 Aufwendungen für Sach- und Dienstleistungen	689,79	700,00	700,00
52220000	Strom (K)	E10 Aufwendungen für Sach- und Dienstleistungen	190,31	300,00	300,00
52220010	Strom/Netznutzungsentgelt (K)	E10 Aufwendungen für Sach- und Dienstleistungen	- 38,82	400,00	400,00
52230000	Wasser (K)	E10 Aufwendungen für Sach- und Dienstleistungen	142,18	120,00	120,00
52240000	Abwasser (K)	E10 Aufwendungen für Sach- und Dienstleistungen	44,46	20,00	20,00
52250000	Abfall (K)	E10 Aufwendungen für Sach- und Dienstleistungen	201,60	200,00	200,00
52310000	Unterhaltung der Grundstücke, Außenanlagen, Gebäude und Gebäudeeinrichtungen (K)	E10 Aufwendungen für Sach- und Dienstleistungen	147,11	400,00	200,00
52320000	Bewirtschaftung der Grundstücke, Außenanlagen, Gebäude und Gebäudeeinrichtungen (K)	E10 Aufwendungen für Sach- und Dienstleistungen	672,14	400,00	500,00
52370000	Unterhaltung der Betriebs- und Geschäftsausstattung (K)	E10 Aufwendungen für Sach- und Dienstleistungen		100,00	100,00
52380000	Geringwertige Geräte, Ausstattungs-, Ausrüstungs- und sonstige Gebrauchsgegenstände (K)	E10 Aufwendungen für Sach- und Dienstleistungen		200,00	200,00
52470000	Sonstige Verbrauchsmittel (K)	E10 Aufwendungen für Sach- und Dienstleistungen	1.338,64	200,00	200,00
52490000	Sonstige Aufwendungen für Sachleistungen (K)	E10 Aufwendungen für Sach- und Dienstleistungen		100,00	100,00
53470000	Abschreibungen auf bebaute Grundstücke und grundstücksgleiche Rechte / mit Verwaltungsgebäuden (K)	E11 Abschreibungen	2.950,00	2.950,00	2.950,00
56310000	Büromaterial (K)	E14 Sonstige laufende Aufwendungen	54,92	200,00	200,00
56320000	Fachliteratur, Zeitschriften (K)	E14 Sonstige laufende Aufwendungen			
56330000	Porto und Versandkosten (K)	E14 Sonstige laufende Aufwendungen		50,00	50,00
56340000	Telefon, Datenübertragungskosten (K)	E14 Sonstige laufende Aufwendungen	1.240,74	1.300,00	1.000,00
56350000	Geschäftsaufwendungen / öffentliche Bekanntmachungen (K)	E14 Sonstige laufende Aufwendungen		250,00	250,00

## Ergebnishaushalt nach Leistung und Konto

Leistung-Nr	Bezeichnung		Rechng.-Erg.		
Kontonr	Bezeichnung Konto(K) bzw. Buchungsstelle(B)	Gliederungsposition	Vorvorjahr 2024	Vorjahr 2025	Planjahr 2026
	Bemerkung				
56360000	Öffentlichkeitsarbeit (K)	E14 Sonstige laufende Aufwendungen	600,94	1.500,00	1.500,00
Bem.: 56410000	Pflege jährl. 1000,- Versicherungsbeiträge (K)	E14 Sonstige laufende Aufwendungen	2.476,53	2.500,00	2.500,00
56420000	Beiträge zu Wirtschaftsverbänden, Berufsvertretungen und Vereinen (K)	E14 Sonstige laufende Aufwendungen	48,00	50,00	50,00
56430010	Sonstige Beiträge/Erschließungs- u. Ausbaubeiträge (K)	E14 Sonstige laufende Aufwendungen			
56930000	Repräsentationen (K)	E14 Sonstige laufende Aufwendungen	2.614,26	2.000,00	2.000,00
Summe Aufwand:			65.836,33	74.690,00	83.890,00
Gesamt 11400 Zentrale Dienste, "Rathaus" Langgasse 44:			- 64.158,33	- 73.010,00	- 82.210,00
11423	Schutzhütte Außerhalb 23				
52310000	Unterhaltung der Grundstücke, Außenanlagen, Gebäude und Gebäudeeinrichtungen (K)	E10 Aufwendungen für Sach- und Dienstleistungen	229,96	100,00	100,00
52320000	Bewirtschaftung der Grundstücke, Außenanlagen, Gebäude und Gebäudeeinrichtungen (K)	E10 Aufwendungen für Sach- und Dienstleistungen		50,00	50,00
56410000	Versicherungsbeiträge (K)	E14 Sonstige laufende Aufwendungen	27,30	50,00	50,00
Summe Aufwand:			257,26	200,00	200,00
Gesamt 11423 Schutzhütte Außerhalb 23:			- 257,26	- 200,00	- 200,00
11427	Vorplatz Kirche				
52590000	Kostenerstattungen / an Sonstige (K)	E10 Aufwendungen für Sach- und Dienstleistungen	3.159,72	3.000,00	4.000,00
Summe Aufwand:			3.159,72	3.000,00	4.000,00
Gesamt 11427 Vorplatz Kirche:			- 3.159,72	- 3.000,00	- 4.000,00
11428	Sonstige bebaute Grundstücke (u.a. Musikhalle)				
52230000	Wasser (K)	E10 Aufwendungen für Sach- und Dienstleistungen	80,00		120,00
52240000	Abwasser (K)	E10 Aufwendungen für Sach- und Dienstleistungen	160,00		
52250000	Abfall (K)	E10 Aufwendungen für Sach- und Dienstleistungen	84,00		200,00
52310000	Unterhaltung der Grundstücke, Außenanlagen, Gebäude und Gebäudeeinrichtungen (K)	E10 Aufwendungen für Sach- und Dienstleistungen			100,00
52370000	Unterhaltung der Betriebs- und Geschäftsausstattung (K)	E10 Aufwendungen für Sach- und Dienstleistungen		100,00	
53490000	Abschreibungen auf bebaute Grundstücke und grundstücksgleiche Rechte / mit sonstigen Gebäuden (K)	E11 Abschreibungen			
56810000	Grundsteuer (K)	E14 Sonstige laufende Aufwendungen		50,00	250,00
Summe Aufwand:			324,00	150,00	670,00
Gesamt 11428 Sonstige bebaute Grundstücke (u.a. Musikhalle):			- 324,00	- 150,00	- 670,00
11429	Unbebaute Grundstücke				
44120000	Mieten und Pachten (K)	E5 Privatrechtliche Leistungsentgelte	51,13	50,00	50,00

## Ergebnishaushalt nach Leistung und Konto

Leistung-Nr	Bezeichnung		Rechng.-Erg.		
Kontonr	Bezeichnung Konto(K) bzw. Buchungsstelle(B)	Gliederungsposition	Vorvorjahr 2024	Vorjahr 2025	Planjahr 2026
	Bemerkung				
44190000	Privatrechtliche Leistungsentgelte / Sonstige (K)	E5 Privatrechtliche Leistungsentgelte	300,00	300,00	300,00
46112000	Erträge aus der Veräußerung von Grundstücken und Gebäuden (K)	E7 Sonstige laufende Erträge			
46290000	Weitere sonstige laufende Erträge / Sonstige (K)	E7 Sonstige laufende Erträge			
<b>Summe Ertrag:</b>			<b>351,13</b>	<b>350,00</b>	<b>350,00</b>
52240000	Abwasser (K)	E10 Aufwendungen für Sach- und Dienstleistungen			
52310000	Unterhaltung der Grundstücke, Außenanlagen, Gebäude und Gebäudeeinrichtungen (K)	E10 Aufwendungen für Sach- und Dienstleistungen		100,00	5.000,00
Bem.: 56350000	Gelände Valentin Geschäftsaufwendungen / öffentliche Bekanntmachungen (K)	E14 Sonstige laufende Aufwendungen		100,00	
56390000	Geschäftsaufwendungen / Sonstiges (K)	E14 Sonstige laufende Aufwendungen			
56430010	Sonstige Beiträge/Erschließungs- u. Ausbaubeiträge (K)	E14 Sonstige laufende Aufwendungen			
56810000	Grundsteuer (K)	E14 Sonstige laufende Aufwendungen	215,22	200,00	400,00
<b>Summe Aufwand:</b>			<b>215,22</b>	<b>400,00</b>	<b>5.400,00</b>
<b>Gesamt 11429 Unbebaute Grundstücke:</b>			<b>135,91</b>	<b>- 50,00</b>	<b>- 5.050,00</b>
<b>11430</b>	<b>Bauhof / Fuhrpark (Gerätehalle Sulzheimer Str. 32)</b>				
52220000	Strom (K)	E10 Aufwendungen für Sach- und Dienstleistungen	3,32	50,00	200,00
52220010	Strom/Netznutzungsentgelt (K)	E10 Aufwendungen für Sach- und Dienstleistungen	- 3,73	100,00	150,00
52310000	Unterhaltung der Grundstücke, Außenanlagen, Gebäude und Gebäudeeinrichtungen (K)	E10 Aufwendungen für Sach- und Dienstleistungen	832,40	1.000,00	500,00
52350000	Fahrzeugunterhaltung (K)	E10 Aufwendungen für Sach- und Dienstleistungen	565,94	280,00	500,00
52352000	Betriebs- und Schmierstoffe (K)	E10 Aufwendungen für Sach- und Dienstleistungen	3.216,22	2.800,00	3.000,00
52360000	Unterhaltung der Maschinen und technischen Anlagen (K)	E10 Aufwendungen für Sach- und Dienstleistungen	1.440,58	1.500,00	1.500,00
52380000	Geringwertige Geräte, Ausstattungs-, Ausrüstungs- und sonstige Gebrauchsgegenstände (K)	E10 Aufwendungen für Sach- und Dienstleistungen	363,08	1.000,00	500,00
52470000	Sonstige Verbrauchsmittel (K)	E10 Aufwendungen für Sach- und Dienstleistungen	16,17	100,00	100,00
53490000	Abschreibungen auf bebaute Grundstücke und grundstücksgleiche Rechte / mit sonstigen Gebäuden (K)	E11 Abschreibungen	442,00	440,00	440,00
53810000	Fahrzeuge (K)	E11 Abschreibungen			
53850000	Abschreibung auf Betriebs- und Geschäftsausstattung (K)	E11 Abschreibungen	478,20	480,00	480,00
56150000	Aufwendungen für Dienst- und Schutzkleidung, persönliche Ausrüstungsgegenstände (K)	E14 Sonstige laufende Aufwendungen	703,66	600,00	300,00

## Ergebnishaushalt nach Leistung und Konto

Leistung-Nr	Bezeichnung		Rechng.-Erg.		
Kontonr	Bezeichnung Konto(K) bzw. Buchungsstelle(B)	Gliederungsposition	Vorvorjahr 2024	Vorjahr 2025	Planjahr 2026
	Bemerkung				
56220000	Leasing (K)	E14 Sonstige laufende Aufwendungen		3.700,00	
Bem.: 56410000	ab September Finanzierung Versicherungsbeiträge (K)	E14 Sonstige laufende Aufwendungen	883,02	900,00	1.780,00
Bem.: 56430010	inkl. TopCover u. Reparaturkostenversicherung f. Citroen Jumper Sonstige Beiträge/Erschließungs- u. Ausbaubeiträge (K)	E14 Sonstige laufende Aufwendungen			
56810000	Grundsteuer (K)	E14 Sonstige laufende Aufwendungen	65,14	60,00	60,00
56820000	Kraftfahrzeugsteuer (K)	E14 Sonstige laufende Aufwendungen	210,00	210,00	210,00
Summe Aufwand:			9.216,00	13.220,00	9.720,00
Gesamt 11430 Bauhof / Fuhrpark (Geräthalle Sulzheimer Str. 32):			- 9.216,00	- 13.220,00	- 9.720,00
12120	Wahlen und sonstige Abstimmungen				
52440000	Laborbedarf, Werkstättenbedarf, Lebensmittel, Arzneimittel, Verbandstoffe, Sanitätsverbrauchsmaterial, Baumaterial, sonstiger Anstaltsbedarf, Saat- und Pflanzgut (K)	E10 Aufwendungen für Sach- und Dienstleistungen		50,00	50,00
52920000	Sonstige Aufwendungen für Sach- und Dienstleistungen / sonstige Aufwendungen für Dienstleistungen (K)	E10 Aufwendungen für Sach- und Dienstleistungen	525,40		
Summe Aufwand:			525,40	50,00	50,00
Gesamt 12120 Wahlen und sonstige Abstimmungen:			- 525,40	- 50,00	- 50,00
21124	Grundschule Bechtolsheim				
52310000	Unterhaltung der Grundstücke, Außenanlagen, Gebäude und Gebäudeeinrichtungen (K)	E10 Aufwendungen für Sach- und Dienstleistungen			
Bem.: ???	???				
Summe Aufwand:					
Gesamt 21124 Grundschule Bechtolsheim:					
28110	Zuschüsse an Vereine				
54190000	Zuweisungen und Zuschüsse für laufende Zwecke / an Sonstige (K)	E12 Zuwendungen, Umlagen und sonstige Transferaufwendungen	3.963,57	8.000,00	9.000,00
Bem.: (inkl. 3.000 € f. Sportverein) Heimatverein Ortsschelle (2.400) 3.000,- Mähroboter Sportverein					
Summe Aufwand:			3.963,57	8.000,00	9.000,00
Gesamt 28110 Zuschüsse an Vereine:			- 3.963,57	- 8.000,00	- 9.000,00
28111	Durchführung/Beteiligung an Weinfesten				
52470000	Sonstige Verbrauchsmittel (K)	E10 Aufwendungen für Sach- und Dienstleistungen		200,00	
Summe Aufwand:				200,00	
Gesamt 28111 Durchführung/Beteiligung an Weinfesten:				- 200,00	
28113	Heimat- und Brauchtumspflege - Allgemein				
41510000	Sonderposten aus Zuwendungen (K)	E2 Zuwendungen, allgemeine Umlagen und sonstige	207,84	210,00	210,00
44243000	Kostenerstattungen und Kostenumlagen / vom öffentlichen Bereich / von der EU / von Gemeinden und Gemeindeverbänden (K)	E6 Kostenerstattungen und Kostenumlagen		180,00	180,00
Bem.: Erstattung Kostenbeteiligung Internet/WLAN Anschlusses der Feuerwehr					
46270000	Versicherungserstattungen (K)	E7 Sonstige laufende Erträge			
46290000	Weitere sonstige laufende Erträge / Sonstige (K)	E7 Sonstige laufende Erträge	256,00		
Summe Ertrag:			463,84	390,00	390,00



## Ergebnishaushalt nach Leistung und Konto

Leistung-Nr	Bezeichnung		Rechng.-Erg.		
Kontonr	Bezeichnung Konto(K) bzw. Buchungsstelle(B)	Gliederungsposition	Vorvorjahr 2024	Vorjahr 2025	Planjahr 2026
	Bemerkung				
50221000	Vergütungen (K)	E9 Personal- und Versorgungsaufwendungen	20,84	1.800,00	1.000,00
50320000	Beiträge zu Versorgungskassen / Arbeitnehmer (K)	E9 Personal- und Versorgungsaufwendungen	1,67		
50420000	Beiträge zur gesetzlichen Sozialversicherung / Arbeitnehmer (K)	E9 Personal- und Versorgungsaufwendungen	6,21	600,00	300,00
50900000	Pauschalierte Lohnsteuer (auch Zahlungen über Knappschaft) (K)	E9 Personal- und Versorgungsaufwendungen	0,44		
52230000	Wasser (K)	E10 Aufwendungen für Sach- und Dienstleistungen	833,70	900,00	900,00
52310000	Unterhaltung der Grundstücke, Außenanlagen, Gebäude und Gebäudeeinrichtungen (K)	E10 Aufwendungen für Sach- und Dienstleistungen	6.550,58	29.000,00	29.000,00
Bem.: 52370000	Grünpflege an der Selz 25.000,- Unterhaltung der Betriebs- und Geschäftsausstattung (K)	E10 Aufwendungen für Sach- und Dienstleistungen		150,00	
52380000	Geringwertige Geräte, Ausstattungs-, Ausrüstungs- und sonstige Gebrauchsgegenstände (K)	E10 Aufwendungen für Sach- und Dienstleistungen	776,99	300,00	500,00
52470000	Sonstige Verbrauchsmittel (K)	E10 Aufwendungen für Sach- und Dienstleistungen	3.075,44	1.500,00	1.000,00
52480000	Sonstige bezogene Leistungen (K)	E10 Aufwendungen für Sach- und Dienstleistungen	2.364,26	2.000,00	2.300,00
53850000	Abschreibung auf Betriebs- und Geschäftsausstattung (K)	E11 Abschreibungen	207,84	210,00	210,00
56512000	Sachanlagen (K)	E14 Sonstige laufende Aufwendungen		100,00	
Summe Aufwand:			13.837,97	36.560,00	35.210,00
Gesamt 28113 Heimat- und Brauchtumpflege - Allgemein:			- 13.374,13	- 36.170,00	- 34.820,00
28118	Seniorenveranstaltungen				
41443000	Zuweisungen und Zuschüsse für laufende Zwecke / vom öffentlichen Bereich / von der EU / von Gemeinden und Gemeindeverbänden (K)	E2 Zuwendungen, allgemeine Umlagen und sonstige	431,46	350,00	400,00
Summe Ertrag:			431,46	350,00	400,00
52470000	Sonstige Verbrauchsmittel (K)	E10 Aufwendungen für Sach- und Dienstleistungen	830,11	1.500,00	1.500,00
52480000	Sonstige bezogene Leistungen (K)	E10 Aufwendungen für Sach- und Dienstleistungen	1.687,20	2.500,00	2.500,00
Bem.: 52480000	Seniorenflug				
Summe Aufwand:			2.517,31	4.000,00	4.000,00
Gesamt 28118 Seniorenveranstaltungen:			- 2.085,85	- 3.650,00	- 3.600,00
28130	Pflege partnerschaftlicher Beziehungen				
44250000	Kostenerstattungen und Kostenumlagen / vom privaten Bereich (K)	E6 Kostenerstattungen und Kostenumlagen			
Summe Ertrag:					
52470000	Sonstige Verbrauchsmittel (K)	E10 Aufwendungen für Sach- und Dienstleistungen		500,00	300,00
52480000	Sonstige bezogene Leistungen (K)	E10 Aufwendungen für Sach- und Dienstleistungen			300,00
Bem.: 52480000	Patrimonio				
Summe Aufwand:				500,00	600,00

## Ergebnishaushalt nach Leistung und Konto

Leistung-Nr	Bezeichnung		Rechng.-Erg.		
Kontonr	Bezeichnung Konto(K) bzw. Buchungsstelle(B)	Gliederungsposition	Vorvorjahr 2024	Vorjahr 2025	Planjahr 2026
	Bemerkung				
<b>Gesamt 28130 Pflege partnerschaftlicher Beziehungen:</b>				<b>- 500,00</b>	<b>- 600,00</b>
<b>36250</b>	<b>sonstige Jugenarbeit</b>				
52470000	Sonstige Verbrauchsmittel (K)	E10 Aufwendungen für Sach- und Dienstleistungen		500,00	200,00
52480000	Sonstige bezogene Leistungen (K)	E10 Aufwendungen für Sach- und Dienstleistungen		1.000,00	300,00
<b>Summe Aufwand:</b>				<b>1.500,00</b>	<b>500,00</b>
<b>Gesamt 36250 sonstige Jugenarbeit:</b>				<b>- 1.500,00</b>	<b>- 500,00</b>
<b>36521</b>	<b>Kindertagesstätte</b>				
41510000	Sonderposten aus Zuwendungen (K)	E2 Zuwendungen, allgemeine Umlagen und sonstige	15.053,64	15.050,00	15.050,00
44290000	Kostenerstattungen und Kostenumlagen / von Sonstigen (K)	E6 Kostenerstattungen und Kostenumlagen	18.877,55	15.000,00	14.000,00
Bem.: 46270000	Betriebskostenabrechnung 1-3 Gruppe Versicherungserstattungen (K)	E7 Sonstige laufende Erträge			
<b>Summe Ertrag:</b>				<b>33.931,19</b>	<b>30.050,00</b>
52210000	Heizung (K)	E10 Aufwendungen für Sach- und Dienstleistungen	- 9.215,99	6.000,00	6.000,00
52220000	Strom (K)	E10 Aufwendungen für Sach- und Dienstleistungen	3.592,54	5.000,00	4.000,00
52220010	Strom/Netznutzungsentgelt (K)	E10 Aufwendungen für Sach- und Dienstleistungen	48,18	2.000,00	2.000,00
52230000	Wasser (K)	E10 Aufwendungen für Sach- und Dienstleistungen	2.177,84	600,00	600,00
52240000	Abwasser (K)	E10 Aufwendungen für Sach- und Dienstleistungen	2.563,75	700,00	700,00
52310000	Unterhaltung der Grundstücke, Außenanlagen, Gebäude und Gebäudeeinrichtungen (K)	E10 Aufwendungen für Sach- und Dienstleistungen	9.642,58	7.000,00	13.000,00
Bem.: 52370000	inkl. 5.000,- Brandschutztür Unterhaltung der Betriebs- und Geschäftsausstattung (K)	E10 Aufwendungen für Sach- und Dienstleistungen		400,00	100,00
53420000	Abschreibungen auf bebaute Grundstücke und grundstücksgleiche Rechte / mit sozialen Einrichtungen (K)	E11 Abschreibungen	65.778,00	65.780,00	65.780,00
53850000	Abschreibung auf Betriebs- und Geschäftsausstattung (K)	E11 Abschreibungen	2.653,68	1.100,00	1.100,00
54190000	Zuweisungen und Zuschüsse für laufende Zwecke / an Sonstige (K)	E12 Zuwendungen, Umlagen und sonstige Transferaufwendungen	101.429,65	110.000,00	100.000,00
Bem.: 56250000	Abrechnung zusätzlich für die 4. und 5 Gruppe Sachverständigen-, Gerichts- und ähnliche Aufwendungen (K)	E14 Sonstige laufende Aufwendungen			
56410000	Versicherungsbeiträge (K)	E14 Sonstige laufende Aufwendungen	2.597,96	2.500,00	2.600,00
56430010	Sonstige Beiträge/Erschließungs- u. Ausbaubeiträge (K)	E14 Sonstige laufende Aufwendungen			
<b>Summe Aufwand:</b>				<b>181.268,19</b>	<b>201.080,00</b>
<b>Gesamt 36521 Kindertagesstätte:</b>				<b>- 147.337,00</b>	<b>- 171.030,00</b>

## Ergebnishaushalt nach Leistung und Konto

Leistung-Nr	Bezeichnung		Rechng.-Erg.		
Kontonr	Bezeichnung Konto(K) bzw. Buchungsstelle(B)	Gliederungsposition	Vorvorjahr 2024	Vorjahr 2025	Planjahr 2026
	Bemerkung				
<b>36613</b>	<b>Spielplätze u.Ä.</b>				
41510000	Sonderposten aus Zuwendungen (K)	E2 Zuwendungen, allgemeine Umlagen und sonstige	478,00	480,00	480,00
		<b>Summe Ertrag:</b>	<b>478,00</b>	<b>480,00</b>	<b>480,00</b>
52310000	Unterhaltung der Grundstücke, Außenanlagen, Gebäude und Gebäudeeinrichtungen (K)	E10 Aufwendungen für Sach- und Dienstleistungen	97,94	1.000,00	300,00
52320000	Bewirtschaftung der Grundstücke, Außenanlagen, Gebäude und Gebäudeeinrichtungen (K)	E10 Aufwendungen für Sach- und Dienstleistungen		300,00	300,00
52380000	Geringwertige Geräte, Ausstattungs-, Ausrüstungs- und sonstige Gebrauchsgegenstände (K)	E10 Aufwendungen für Sach- und Dienstleistungen		450,00	100,00
53450000	Abschreibungen auf bebaute Grundstücke und grundstücksgleiche Rechte / mit Sportanlagen (K)	E11 Abschreibungen			
53460000	Abschreibungen auf bebaute Grundstücke und grundstücksgleiche Rechte / mit Gartenanlagen (K)	E11 Abschreibungen	956,00	960,00	960,00
53850000	Abschreibung auf Betriebs- und Geschäftsausstattung (K)	E11 Abschreibungen	167,16	170,00	170,00
		<b>Summe Aufwand:</b>	<b>1.221,10</b>	<b>2.880,00</b>	<b>1.830,00</b>
		<b>Gesamt 36613 Spielplätze u.Ä.:</b>	<b>- 743,10</b>	<b>- 2.400,00</b>	<b>- 1.350,00</b>
<b>42121</b>	<b>Förderung des Baues von vereinseigenen Sportanlagen</b>				
53230000	Abschreibungen auf immaterielle Vermögensgegenstände / gezahlte Investitionszuschüsse als Nutzungsberechtigter (K)	E11 Abschreibungen	1.020,00	1.020,00	1.020,00
		<b>Summe Aufwand:</b>	<b>1.020,00</b>	<b>1.020,00</b>	<b>1.020,00</b>
		<b>Gesamt 42121 Förderung des Baues von vereinseigenen Sportanlagen:</b>	<b>- 1.020,00</b>	<b>- 1.020,00</b>	<b>- 1.020,00</b>
<b>42410</b>	<b>Sportanlagen</b>				
44120000	Mieten und Pachten (K)	E5 Privatrechtliche Leistungsentgelte	374,38	360,00	360,00
		<b>Summe Ertrag:</b>	<b>374,38</b>	<b>360,00</b>	<b>360,00</b>
52310000	Unterhaltung der Grundstücke, Außenanlagen, Gebäude und Gebäudeeinrichtungen (K)	E10 Aufwendungen für Sach- und Dienstleistungen		300,00	150,00
54190000	Zuweisungen und Zuschüsse für laufende Zwecke / an Sonstige (K)	E12 Zuwendungen, Umlagen und sonstige Transferaufwendungen	3.100,00		
		<b>Summe Aufwand:</b>	<b>3.100,00</b>	<b>300,00</b>	<b>150,00</b>
		<b>Gesamt 42410 Sportanlagen:</b>	<b>- 2.725,62</b>	<b>60,00</b>	<b>210,00</b>
<b>51100</b>	<b>Orts- und Regionalplanung</b>				
43190000	Verwaltungsgebühren einschließlich Erstattung von Auslagen / Sonstige (K)	E4 Öffentlich-rechtliche Leistungsentgelte	304,00	300,00	300,00
		<b>Summe Ertrag:</b>	<b>304,00</b>	<b>300,00</b>	<b>300,00</b>
56250000	Sachverständigen-, Gerichts- und ähnliche Aufwendungen (K)	E14 Sonstige laufende Aufwendungen		15.000,00	8.000,00
	<i>Bem.: Erhaltungs- u. Gestaltungssatzung lt. Fachabteilung</i>				
		<b>Summe Aufwand:</b>		<b>15.000,00</b>	<b>8.000,00</b>
		<b>Gesamt 51100 Orts- und Regionalplanung:</b>	<b>304,00</b>	<b>- 14.700,00</b>	<b>- 7.700,00</b>
<b>51130</b>	<b>Dorferneuerung</b>				
56250000	Sachverständigen-, Gerichts- und ähnliche Aufwendungen (K)	E14 Sonstige laufende Aufwendungen	196,13	100,00	100,00
		<b>Summe Aufwand:</b>	<b>196,13</b>	<b>100,00</b>	<b>100,00</b>
		<b>Gesamt 51130 Dorferneuerung:</b>	<b>- 196,13</b>	<b>- 100,00</b>	<b>- 100,00</b>

## Ergebnishaushalt nach Leistung und Konto

Leistung-Nr	Bezeichnung		Rechng.-Erg.		
Kontonr	Bezeichnung Konto(K) bzw. Buchungsstelle(B)	Gliederungsposition	Vorvorjahr 2024	Vorjahr 2025	Planjahr 2026
	Bemerkung				
<b>51160</b>	<b>Umlegungs-, Flurbereinigungsverfahren</b>				
56250000	Sachverständigen-, Gerichts- und ähnliche Aufwendungen (K)	E14 Sonstige laufende Aufwendungen		200,00	
<b>Summe Aufwand:</b>				<b>200,00</b>	
<b>Gesamt 51160 Umlegungs-, Flurbereinigungsverfahren:</b>				<b>- 200,00</b>	
<b>52300</b>	<b>Denkmäler</b>				
52310000	Unterhaltung der Grundstücke, Außenanlagen, Gebäude und Gebäudeeinrichtungen (K)	E10 Aufwendungen für Sach- und Dienstleistungen		500,00	100,00
52340000	Unterhaltung von Kunstgegenständen und Denkmälern (K)	E10 Aufwendungen für Sach- und Dienstleistungen		50,00	50,00
52470000	Sonstige Verbrauchsmittel (K)	E10 Aufwendungen für Sach- und Dienstleistungen		50,00	50,00
53850000	Abschreibung auf Betriebs- und Geschäftsausstattung (K)	E11 Abschreibungen			
<b>Summe Aufwand:</b>				<b>600,00</b>	<b>200,00</b>
<b>Gesamt 52300 Denkmäler:</b>				<b>- 600,00</b>	<b>- 200,00</b>
<b>53111</b>	<b>Ausbau von Windenergieanlagen/Photovoltaik-Freiflächenanlagen § 6EEG</b>				
46290000	Weitere sonstige laufende Erträge / Sonstige (K)	E7 Sonstige laufende Erträge		10.000,00	10.000,00
<i>Bem.: EEG-Umlage § 6 Abs. 1 Nr.1 Windpark Biebelnheim</i>					
<b>Summe Ertrag:</b>				<b>10.000,00</b>	<b>10.000,00</b>
<b>Gesamt 53111 Ausbau von Windenergieanlagen/Photovoltaik-Freiflächenanlagen § 6EEG:</b>				<b>10.000,00</b>	<b>10.000,00</b>
<b>54111</b>	<b>Gemeindestraßen</b>				
41510000	Sonderposten aus Zuwendungen (K)	E2 Zuwendungen, allgemeine Umlagen und sonstige	45.678,00	45.680,00	45.680,00
43700000	Erträge aus der Auflösung von Sonderposten für Beiträge und ähnliche Entgelte (K)	E4 Öffentlich-rechtliche Leistungsentgelte	175.419,81	175.070,00	179.150,00
44190000	Privatrechtliche Leistungsentgelte / Sonstige (K)	E5 Privatrechtliche Leistungsentgelte			
46270000	Versicherungserstattungen (K)	E7 Sonstige laufende Erträge			
<b>Summe Ertrag:</b>			<b>221.097,81</b>	<b>220.750,00</b>	<b>224.830,00</b>
50221000	Vergütungen (K)	E9 Personal- und Versorgungsaufwendungen	17.471,84	20.200,00	23.930,00
50222000	Leistungszulagen (K)	E9 Personal- und Versorgungsaufwendungen	339,05	390,00	460,00
50320000	Beiträge zu Versorgungskassen / Arbeitnehmer (K)	E9 Personal- und Versorgungsaufwendungen	1.447,96	1.700,00	1.960,00
50420000	Beiträge zur gesetzlichen Sozialversicherung / Arbeitnehmer (K)	E9 Personal- und Versorgungsaufwendungen	3.835,91	4.480,00	5.290,00
50629000	Personalnebenaufwendungen / Arbeitnehmer / Sonstige (K)	E9 Personal- und Versorgungsaufwendungen			
52330000	Unterhaltung des Infrastrukturvermögens (K)	E10 Aufwendungen für Sach- und Dienstleistungen	2.733,39	38.000,00	40.000,00
<i>Bem.: inkl. 30.000,- Brückensanierung</i>					
52370000	Unterhaltung der Betriebs- und Geschäftsausstattung (K)	E10 Aufwendungen für Sach- und Dienstleistungen			
52380000	Geringwertige Geräte, Ausstattungs-, Ausrüstungs- und sonstige Gebrauchsgegenstände (K)	E10 Aufwendungen für Sach- und Dienstleistungen			

Ergebnishaushalt nach Leistung und Konto

Leistung-Nr	Bezeichnung		Rechng.-Erg.		
Kontonr	Bezeichnung Konto(K) bzw. Buchungsstelle(B)	Gliederungsposition	Vorvorjahr 2024	Vorjahr 2025	Planjahr 2026
	Bemerkung				
53580000	Straßen, Wege, Plätze und Verkehrslenkungsanlagen (K)	E11 Abschreibungen	271.247,76	271.240,00	271.240,00
Summe Aufwand:			297.075,91	336.010,00	342.880,00
Gesamt 54111 Gemeindestraßen:			- 75.978,10	- 115.260,00	- 118.050,00
54112	Verkehrsausstattung (Straßenbeleuchtung, Signalanlagen, Verkehrszeichen)				
41441000	Zuweisungen und Zuschüsse für laufende Zwecke / vom öffentlichen Bereich / von der EU / vom Bund (K)	E2 Zuwendungen, allgemeine Umlagen und sonstige			
41510000	Sonderposten aus Zuwendungen (K)	E2 Zuwendungen, allgemeine Umlagen und sonstige			
Summe Ertrag:					
52220000	Strom (K)	E10 Aufwendungen für Sach- und Dienstleistungen	14.059,04	18.000,00	19.000,00
52220010	Strom/Netznutzungsentgelt (K)	E10 Aufwendungen für Sach- und Dienstleistungen	8.223,89	9.000,00	9.500,00
52220020	Strom/Betrieb gemeins. genutzter Anlagen (K)	E10 Aufwendungen für Sach- und Dienstleistungen	285,60	500,00	200,00
52330000	Unterhaltung des Infrastrukturvermögens (K)	E10 Aufwendungen für Sach- und Dienstleistungen	12.010,74	11.200,00	12.000,00
53580000	Straßen, Wege, Plätze und Verkehrslenkungsanlagen (K)	E11 Abschreibungen			
53590000	Abschreibungen auf das Infrastrukturvermögen (einschließlich Grundstücke und grundstücksgleiche Rechte) / sonstige Bauten des Infrastrukturvermögens (K)	E11 Abschreibungen	1.879,00	1.880,00	1.880,00
53850000	Abschreibung auf Betriebs- und Geschäftsausstattung (K)	E11 Abschreibungen	974,10	890,00	
Summe Aufwand:			37.432,37	41.470,00	42.580,00
Gesamt 54112 Verkehrsausstattung (Straßenbeleuchtung, Signalanlagen, Verkehrszeichen):			- 37.432,37	- 41.470,00	- 42.580,00
54113	Buswartehäuschen Brückesgasse und Bahnhofstr.				
52310000	Unterhaltung der Grundstücke, Außenanlagen, Gebäude und Gebäudeeinrichtungen (K)	E10 Aufwendungen für Sach- und Dienstleistungen		50,00	50,00
53490000	Abschreibungen auf bebaute Grundstücke und grundstücksgleiche Rechte / mit sonstigen Gebäuden (K)	E11 Abschreibungen	491,00	490,00	490,00
56410000	Versicherungsbeiträge (K)	E14 Sonstige laufende Aufwendungen	17,19	50,00	50,00
Summe Aufwand:			508,19	590,00	590,00
Gesamt 54113 Buswartehäuschen Brückesgasse und Bahnhofstr.:			- 508,19	- 590,00	- 590,00
54116	Fahrradwege				
52330000	Unterhaltung des Infrastrukturvermögens (K)	E10 Aufwendungen für Sach- und Dienstleistungen			5.000,00
Summe Aufwand:					5.000,00
Gesamt 54116 Fahrradwege:					- 5.000,00
54117	Gehwege				
41510000	Sonderposten aus Zuwendungen (K)	E2 Zuwendungen, allgemeine Umlagen und sonstige	4.701,00	4.700,00	4.700,00

Ergebnishaushalt nach Leistung und Konto

Leistung-Nr	Bezeichnung		Rechng.-Erg.		
Kontonr	Bezeichnung Konto(K) bzw. Buchungsstelle(B)	Gliederungsposition	Vorvorjahr 2024	Vorjahr 2025	Planjahr 2026
	Bemerkung				
43700000	Erträge aus der Auflösung von Sonderposten für Beiträge und ähnliche Entgelte (K)	E4 Öffentlich-rechtliche Leistungsentgelte	16.279,00	16.280,00	16.280,00
		Summe Ertrag:	20.980,00	20.980,00	20.980,00
52330000	Unterhaltung des Infrastrukturvermögens (K)	E10 Aufwendungen für Sach- und Dienstleistungen		4.000,00	
53580000	Straßen, Wege, Plätze und Verkehrslenkungsanlagen (K)	E11 Abschreibungen	27.799,00	27.800,00	27.800,00
		Summe Aufwand:	27.799,00	31.800,00	27.800,00
		Gesamt 54117 Gehwege:	- 6.819,00	- 10.820,00	- 6.820,00
54140	Straßenoberflächenentwässerung				
52320000	Bewirtschaftung der Grundstücke, Außenanlagen, Gebäude und Gebäudeeinrichtungen (K)	E10 Aufwendungen für Sach- und Dienstleistungen	7.680,46	8.000,00	9.000,00
52531000	Kostenerstattungen / an Sondervermögen / an Eigenbetriebe (K)	E10 Aufwendungen für Sach- und Dienstleistungen			
53230000	Abschreibungen auf immaterielle Vermögensgegenstände / gezahlte Investitionszuschüsse als Nutzungsberechtigter (K)	E11 Abschreibungen	2.390,92	2.390,00	2.390,00
		Summe Aufwand:	10.071,38	10.390,00	11.390,00
		Gesamt 54140 Straßenoberflächenentwässerung:	- 10.071,38	- 10.390,00	- 11.390,00
54150	Konzessionsabgaben				
46251000	Konzessionsabgaben - Elektrizitätsversorgung (K)	E7 Sonstige laufende Erträge	29.904,37	49.000,00	40.000,00
46252000	Konzessionsabgaben - Gasversorgung (K)	E7 Sonstige laufende Erträge	2.648,48	4.000,00	4.000,00
46253000	Konzessionsabgaben - Wasserversorgung (K)	E7 Sonstige laufende Erträge	7.089,80	5.600,00	5.600,00
46254000	Konzessionsabgaben - Windkraftanlage (K)	E7 Sonstige laufende Erträge		18.750,00	18.750,00
Bem.:	Bau 2 WEA voraussichtlicher Baubeginn Mitte 2025 daher nur die Hälfte des Nutzungsentgelts geplant.				
		Summe Ertrag:	39.642,65	77.350,00	68.350,00
		Gesamt 54150 Konzessionsabgaben:	39.642,65	77.350,00	68.350,00
54600	Bereitstellung von Parkplätzen				
46112000	Erträge aus der Veräußerung von Grundstücken und Gebäuden (K)	E7 Sonstige laufende Erträge			
		Summe Ertrag:			
53580000	Straßen, Wege, Plätze und Verkehrslenkungsanlagen (K)	E11 Abschreibungen	1.032,00	1.030,00	1.030,00
		Summe Aufwand:	1.032,00	1.030,00	1.030,00
		Gesamt 54600 Bereitstellung von Parkplätzen:	- 1.032,00	- 1.030,00	- 1.030,00
54702	Bürgerbus				
52543000	Kostenerstattungen / an den öffentlichen Bereich / an die EU / an Gemeinden und Gemeindeverbände (K)	E10 Aufwendungen für Sach- und Dienstleistungen	344,00	250,00	300,00
		Summe Aufwand:	344,00	250,00	300,00
		Gesamt 54702 Bürgerbus:	- 344,00	- 250,00	- 300,00
55100	Baumkataster				
52310000	Unterhaltung der Grundstücke, Außenanlagen, Gebäude und Gebäudeeinrichtungen (K)	E10 Aufwendungen für Sach- und Dienstleistungen	11.118,77	17.000,00	8.000,00
Bem.:	lt. Fachabteilung 15-20T in 2027 kommt die Schlussrechnung von der Ausgleichspflanzung aus 2024 (Pflege der neuen Bäume 3 Jahre)				
		Summe Aufwand:	11.118,77	17.000,00	8.000,00

## Ergebnishaushalt nach Leistung und Konto

Leistung-Nr	Bezeichnung		Rechng.-Erg.		
Kontonr	Bezeichnung Konto(K) bzw. Buchungsstelle(B)	Gliederungsposition	Vorvorjahr 2024	Vorjahr 2025	Planjahr 2026
	Bemerkung				
Gesamt 55100 Baumkataster:			- 11.118,77	- 17.000,00	- 8.000,00
<b>55120</b>	<b>Erholungseinrichtungen</b>				
52310000	Unterhaltung der Grundstücke, Außenanlagen, Gebäude und Gebäudeeinrichtungen (K)	E10 Aufwendungen für Sach- und Dienstleistungen		100,00	100,00
52380000	Geringwertige Geräte, Ausstattungs-, Ausrüstungs- und sonstige Gebrauchsgegenstände (K)	E10 Aufwendungen für Sach- und Dienstleistungen		100,00	
56410000	Versicherungsbeiträge (K)	E14 Sonstige laufende Aufwendungen		50,00	
Summe Aufwand:				<b>250,00</b>	<b>100,00</b>
Gesamt 55120 Erholungseinrichtungen:				<b>- 250,00</b>	<b>- 100,00</b>
<b>55211</b>	<b>Unterhaltung von öffentlichen Gewässern</b>				
41510000	Sonderposten aus Zuwendungen (K)	E2 Zuwendungen, allgemeine Umlagen und sonstige	8.503,00	8.500,00	8.500,00
Summe Ertrag:			<b>8.503,00</b>	<b>8.500,00</b>	<b>8.500,00</b>
52220000	Strom (K)	E10 Aufwendungen für Sach- und Dienstleistungen	49,87	160,00	160,00
52220010	Strom/Netznutzungsentgelt (K)	E10 Aufwendungen für Sach- und Dienstleistungen	446,67	250,00	250,00
52310000	Unterhaltung der Grundstücke, Außenanlagen, Gebäude und Gebäudeeinrichtungen (K)	E10 Aufwendungen für Sach- und Dienstleistungen		25.000,00	55.000,00
Bem.:	Hochwasserschutz- und Starkregenvorsorgekonzept Maßnahmen Außenbereich "Im Baumgarten" 25.000,- Und Ziegelhütte/Herrweg 30.000,-				
53590000	Abschreibungen auf das Infrastrukturvermögen (einschließlich Grundstücke und grundstücksgleiche Rechte) / sonstige Bauten des Infrastrukturvermögens (K)	E11 Abschreibungen	17.190,00	17.190,00	17.190,00
56250000	Sachverständigen-, Gerichts- und ähnliche Aufwendungen (K)	E14 Sonstige laufende Aufwendungen			
Summe Aufwand:			<b>17.686,54</b>	<b>42.600,00</b>	<b>72.600,00</b>
Gesamt 55211 Unterhaltung von öffentlichen Gewässern:			<b>- 9.183,54</b>	<b>- 34.100,00</b>	<b>- 64.100,00</b>
<b>55300</b>	<b>Friedhofs- und Bestattungswesen</b>				
41510000	Sonderposten aus Zuwendungen (K)	E2 Zuwendungen, allgemeine Umlagen und sonstige	1.169,00	1.170,00	1.170,00
43120000	Gebühren für die Erteilung von Bescheiden (u.a. Genehmigungen, Ablehnungen, Untersagungen) (K)	E4 Öffentlich-rechtliche Leistungsentgelte	120,00	250,00	150,00
43210000	Entgelte für die Benutzung von öffentlichen Einrichtungen und für wirtschaftliche Dienstleistungen (K)	E4 Öffentlich-rechtliche Leistungsentgelte	3.952,00	2.500,00	2.500,00
43224000	Entgelte / für das Bestattungswesen (K)	E4 Öffentlich-rechtliche Leistungsentgelte	32.347,11	2.500,00	20.000,00
43224001	Bestattungswesen-Gebühren für Grababräumung (K)	E4 Öffentlich-rechtliche Leistungsentgelte			
43900000	Erträge aus der Auflösung von Sonderposten für Grabnutzungsentgelte (K)	E4 Öffentlich-rechtliche Leistungsentgelte		4.500,00	
Summe Ertrag:			<b>37.588,11</b>	<b>10.920,00</b>	<b>23.820,00</b>
50221000	Vergütungen (K)	E9 Personal- und Versorgungsaufwendungen	17.592,20	20.200,00	23.930,00
50222000	Leistungszulagen (K)	E9 Personal- und Versorgungsaufwendungen	339,05	390,00	460,00

## Ergebnishaushalt nach Leistung und Konto

Leistung-Nr	Bezeichnung		Rechng.-Erg.		
Kontonr	Bezeichnung Konto(K) bzw. Buchungsstelle(B)	Gliederungsposition	Vorvorjahr 2024	Vorjahr 2025	Planjahr 2026
	Bemerkung				
50320000	Beiträge zu Versorgungskassen / Arbeitnehmer (K)	E9 Personal- und Versorgungsaufwendungen	1.457,49	1.700,00	1.960,00
50420000	Beiträge zur gesetzlichen Sozialversicherung / Arbeitnehmer (K)	E9 Personal- und Versorgungsaufwendungen	4.149,07	4.760,00	5.670,00
50629000	Personalnebenaufwendungen / Arbeitnehmer / Sonstige (K)	E9 Personal- und Versorgungsaufwendungen			
50900000	Pauschalierte Lohnsteuer (auch Zahlungen über Knappschaft) (K)	E9 Personal- und Versorgungsaufwendungen	2,55		
52220000	Strom (K)	E10 Aufwendungen für Sach- und Dienstleistungen	- 49,87	300,00	750,00
52220010	Strom/Netznutzungsentgelt (K)	E10 Aufwendungen für Sach- und Dienstleistungen	135,41	250,00	250,00
52230000	Wasser (K)	E10 Aufwendungen für Sach- und Dienstleistungen	450,84	700,00	500,00
52240000	Abwasser (K)	E10 Aufwendungen für Sach- und Dienstleistungen	5,46	50,00	50,00
52250000	Abfall (K)	E10 Aufwendungen für Sach- und Dienstleistungen	201,60	200,00	200,00
52310000	Unterhaltung der Grundstücke, Außenanlagen, Gebäude und Gebäudeeinrichtungen (K)	E10 Aufwendungen für Sach- und Dienstleistungen	- 4.124,87	6.000,00	17.000,00
Bem.: 52370000	inkl. 12.000,- Grababräumung Unterhaltung der Betriebs- und Geschäftsausstattung (K)	E10 Aufwendungen für Sach- und Dienstleistungen		200,00	200,00
52380000	Geringwertige Geräte, Ausstattungs-, Ausrüstungs- und sonstige Gebrauchsgegenstände (K)	E10 Aufwendungen für Sach- und Dienstleistungen	137,99	150,00	150,00
52480000	Sonstige bezogene Leistungen (K)	E10 Aufwendungen für Sach- und Dienstleistungen	4.650,47	4.000,00	3.000,00
53300000	Abschreibungen auf unbebaute Grundstücke und grundstücksgleiche Rechte (K)	E11 Abschreibungen			
53490000	Abschreibungen auf bebaute Grundstücke und grundstücksgleiche Rechte / mit sonstigen Gebäuden (K)	E11 Abschreibungen	2.055,00	2.060,00	2.060,00
56250000	Sachverständigen-, Gerichts- und ähnliche Aufwendungen (K)	E14 Sonstige laufende Aufwendungen	278,16		250,00
56410000	Versicherungsbeiträge (K)	E14 Sonstige laufende Aufwendungen	330,12	300,00	350,00
56430010	Sonstige Beiträge/Erschließungs- u. Ausbaubeiträge (K)	E14 Sonstige laufende Aufwendungen			
Summe Aufwand:			27.610,67	41.260,00	56.780,00
Gesamt 55300 Friedhofs- und Bestattungswesen:			9.977,44	- 30.340,00	- 32.960,00
55400	Ökokonto				
43700000	Erträge aus der Auflösung von Sonderposten für Beiträge und ähnliche Entgelte (K)	E4 Öffentlich-rechtliche Leistungsentgelte	2.434,37	2.390,00	2.880,00
44290000	Kostenerstattungen und Kostenumlagen / von Sonstigen (K)	E6 Kostenerstattungen und Kostenumlagen	243,45	250,00	250,00
Summe Ertrag:			2.677,82	2.640,00	3.130,00
52310000	Unterhaltung der Grundstücke, Außenanlagen, Gebäude und Gebäudeeinrichtungen (K)	E10 Aufwendungen für Sach- und Dienstleistungen		450,00	1.800,00



## Ergebnishaushalt nach Leistung und Konto

Leistung-Nr	Bezeichnung		Rechng.-Erg.		
Kontonr	Bezeichnung Konto(K) bzw. Buchungsstelle(B)	Gliederungsposition	Vorvorjahr 2024	Vorjahr 2025	Planjahr 2026
	Bemerkung				
53300000	Abschreibungen auf unbebaute Grundstücke und grundstücksgleiche Rechte (K)	E11 Abschreibungen	2.970,72	2.940,00	3.150,00
56210000	Mieten, Pachten und Erbbauzinsen (K)	E14 Sonstige laufende Aufwendungen			
<b>Summe Aufwand:</b>			<b>2.970,72</b>	<b>3.390,00</b>	<b>4.950,00</b>
<b>Gesamt 55400 Ökokonto:</b>			<b>- 292,90</b>	<b>- 750,00</b>	<b>- 1.820,00</b>
<b>55530</b>	<b>Weinbergshut</b>				
52360000	Unterhaltung der Maschinen und technischen Anlagen (K)	E10 Aufwendungen für Sach- und Dienstleistungen	2.871,04		
52380000	Geringwertige Geräte, Ausstattungs-, Ausrüstungs- und sonstige Gebrauchsgegenstände (K)	E10 Aufwendungen für Sach- und Dienstleistungen	1.000,00		
<b>Summe Aufwand:</b>			<b>3.871,04</b>		
<b>Gesamt 55530 Weinbergshut:</b>			<b>- 3.871,04</b>		
<b>55590</b>	<b>Feldwege</b>				
41510000	Sonderposten aus Zuwendungen (K)	E2 Zuwendungen, allgemeine Umlagen und sonstige	48.648,00	47.940,00	47.940,00
43230000	Entgelte für die Unterhaltung von Straßen, Wirtschaftswegen u.a. öffentlichen Einrichtungen (K)	E4 Öffentlich-rechtliche Leistungsentgelte			23.900,00
44250000	Kostenerstattungen und Kostenumlagen / vom privaten Bereich (K)	E6 Kostenerstattungen und Kostenumlagen		5.000,00	
<b>Summe Ertrag:</b>			<b>48.648,00</b>	<b>52.940,00</b>	<b>71.840,00</b>
52330000	Unterhaltung des Infrastrukturvermögens (K)	E10 Aufwendungen für Sach- und Dienstleistungen	2.622,27	5.000,00	18.900,00
Bem.: 53580000	25,-/ha Straßen, Wege, Plätze und Verkehrslenkungsanlagen (K)	E11 Abschreibungen	48.648,00	47.940,00	47.940,00
56561000	Einstellungen in den Sonderposten Wirtschaftswege (K)	E14 Sonstige laufende Aufwendungen			5.000,00
<b>Summe Aufwand:</b>			<b>51.270,27</b>	<b>52.940,00</b>	<b>71.840,00</b>
<b>Gesamt 55590 Feldwege:</b>			<b>- 2.622,27</b>		
<b>57311</b>	<b>Durchführung von Märkten, Kerben</b>				
44160000	Eintrittsgelder für kulturelle oder sportliche Veranstaltungen und Einrichtungen (K)	E5 Privatrechtliche Leistungsentgelte			
<b>Summe Ertrag:</b>					
52220000	Strom (K)	E10 Aufwendungen für Sach- und Dienstleistungen	1.105,62	600,00	300,00
52220010	Strom/Netznutzungsentgelt (K)	E10 Aufwendungen für Sach- und Dienstleistungen	- 25,08	400,00	400,00
52230000	Wasser (K)	E10 Aufwendungen für Sach- und Dienstleistungen		100,00	100,00
52310000	Unterhaltung der Grundstücke, Außenanlagen, Gebäude und Gebäudeeinrichtungen (K)	E10 Aufwendungen für Sach- und Dienstleistungen	332,59	300,00	200,00
52470000	Sonstige Verbrauchsmittel (K)	E10 Aufwendungen für Sach- und Dienstleistungen			
52480000	Sonstige bezogene Leistungen (K)	E10 Aufwendungen für Sach- und Dienstleistungen	2.906,46	6.000,00	6.000,00

## Ergebnishaushalt nach Leistung und Konto

Leistung-Nr	Bezeichnung		Rechng.-Erg.		
Kontonr	Bezeichnung Konto(K) bzw. Buchungsstelle(B)	Gliederungsposition	Vorvorjahr 2024	Vorjahr 2025	Planjahr 2026
	Bemerkung				
		Summe Aufwand:	4.319,59	7.400,00	7.000,00
	Gesamt 57311 Durchführung von Märkten, Kerben:		- 4.319,59	- 7.400,00	- 7.000,00
<b>57318</b>	<b>Sonstige allgemeine öffentliche Einrichtungen (Glockenturm Langgasse 15)</b>				
41510000	Sonderposten aus Zuwendungen (K)	E2 Zuwendungen, allgemeine Umlagen und sonstige	1.136,00	1.140,00	1.140,00
		Summe Ertrag:	1.136,00	1.140,00	1.140,00
52210000	Heizung (K)	E10 Aufwendungen für Sach- und Dienstleistungen	937,01	500,00	1.000,00
52210010	Heizung/Strom/Netzentgelte (K)	E10 Aufwendungen für Sach- und Dienstleistungen			
52220000	Strom (K)	E10 Aufwendungen für Sach- und Dienstleistungen	127,64	200,00	300,00
52220010	Strom/Netznutzungsentgelt (K)	E10 Aufwendungen für Sach- und Dienstleistungen	4,19	200,00	200,00
52310000	Unterhaltung der Grundstücke, Außenanlagen, Gebäude und Gebäudeeinrichtungen (K)	E10 Aufwendungen für Sach- und Dienstleistungen	2.822,84	350,00	1.000,00
52380000	Geringwertige Geräte, Ausstattungs-, Ausrüstungs- und sonstige Gebrauchsgegenstände (K)	E10 Aufwendungen für Sach- und Dienstleistungen			
53440000	Abschreibungen auf bebaute Grundstücke und grundstücksgleiche Rechte / mit Kulturanlagen (K)	E11 Abschreibungen	2.696,00	2.700,00	2.700,00
56410000	Versicherungsbeiträge (K)	E14 Sonstige laufende Aufwendungen	1.431,93	1.400,00	1.400,00
		Summe Aufwand:	8.019,61	5.350,00	6.600,00
	Gesamt 57318 Sonstige allgemeine öffentliche Einrichtungen (Glockenturm Langgasse 15):		- 6.883,61	- 4.210,00	- 5.460,00
<b>57319</b>	<b>Sonstige allgemeine öffentliche Einrichtungen (Gänsebrunnen Langgasse) + Toilettenanlage (FWGH)</b>				
41510000	Sonderposten aus Zuwendungen (K)	E2 Zuwendungen, allgemeine Umlagen und sonstige	1.706,00	1.710,00	1.710,00
		Summe Ertrag:	1.706,00	1.710,00	1.710,00
52220000	Strom (K)	E10 Aufwendungen für Sach- und Dienstleistungen	409,58	500,00	1.000,00
52220010	Strom/Netznutzungsentgelt (K)	E10 Aufwendungen für Sach- und Dienstleistungen	329,29	500,00	300,00
52310000	Unterhaltung der Grundstücke, Außenanlagen, Gebäude und Gebäudeeinrichtungen (K)	E10 Aufwendungen für Sach- und Dienstleistungen	346,90	400,00	400,00
52320000	Bewirtschaftung der Grundstücke, Außenanlagen, Gebäude und Gebäudeeinrichtungen (K)	E10 Aufwendungen für Sach- und Dienstleistungen	74,61		
53580000	Straßen, Wege, Plätze und Verkehrslenkungsanlagen (K)	E11 Abschreibungen	1.801,00	1.800,00	1.800,00
53590000	Abschreibungen auf das Infrastrukturvermögen (einschließlich Grundstücke und grundstücksgleiche Rechte) / sonstige Bauten des Infrastrukturvermögens (K)	E11 Abschreibungen	1.699,00	1.700,00	1.700,00
53690000	Abschreibungen auf Bauten auf fremdem Grund und Boden / sonstige Gebäuden (K)	E11 Abschreibungen	766,00	770,00	770,00
		Summe Aufwand:	5.426,38	5.670,00	5.970,00
	Gesamt 57319 Sonstige allgemeine öffentliche Einrichtungen (Gänsebrunnen Langgasse) +		- 3.720,38	- 3.960,00	- 4.260,00

## Ergebnishaushalt nach Leistung und Konto

Leistung-Nr	Bezeichnung		Rechng.-Erg.		
Kontonr	Bezeichnung Konto(K) bzw. Buchungsstelle(B)	Gliederungsposition	Vorvorjahr 2024	Vorjahr 2025	Planjahr 2026
	Bemerkung				
<b>Toilettenanlage (FWGH):</b>					
<b>57511</b>	<b>Tourismusförderung</b>				
41510000	Sonderposten aus Zuwendungen (K)	E2 Zuwendungen, allgemeine Umlagen und sonstige	3.639,96	3.640,00	3.640,00
<b>Summe Ertrag:</b>			<b>3.639,96</b>	<b>3.640,00</b>	<b>3.640,00</b>
52310000	Unterhaltung der Grundstücke, Außenanlagen, Gebäude und Gebäudeeinrichtungen (K)	E10 Aufwendungen für Sach- und Dienstleistungen			6.000,00
Bem.: 52380000	digitaler Wegweiser/Kartentafeln (1.000,- €) 5.000,- IG Petersberg Geringwertige Geräte, Ausstattungs-, Ausrüstungs- und sonstige Gebrauchsgegenstände (K)	E10 Aufwendungen für Sach- und Dienstleistungen			1.000,00
Bem.: 52470000	Webcam Sonstige Verbrauchsmittel (K)	E10 Aufwendungen für Sach- und Dienstleistungen		850,00	
53580000	Straßen, Wege, Plätze und Verkehrslenkungsanlagen (K)	E11 Abschreibungen	6.042,82	6.040,00	6.040,00
<b>Summe Aufwand:</b>			<b>6.042,82</b>	<b>6.890,00</b>	<b>13.040,00</b>
<b>Gesamt 57511 Tourismusförderung:</b>			<b>- 2.402,86</b>	<b>- 3.250,00</b>	<b>- 9.400,00</b>
<b>61112</b>	<b>Gemeindesteuern</b>				
40110000	Grundsteuer A (K)	E1 Steuern und ähnliche Abgaben	43.743,05	29.000,00	29.000,00
40120000	Grundsteuer B (K)	E1 Steuern und ähnliche Abgaben	231.461,36	278.000,00	292.000,00
40130000	Gewerbesteuer (K)	E1 Steuern und ähnliche Abgaben	997.227,37	900.000,00	750.000,00
40330000	Hundesteuer (K)	E1 Steuern und ähnliche Abgaben	12.928,32	13.000,00	12.000,00
46611000	Erträge aus der Auflösung von Wertberichtigungen auf Forderungen (K)	E7 Sonstige laufende Erträge			
47200000	Zinsen aus Stundungen und Verrentungen (K)	E17 Zinserträge und sonstige Finanzerträge		250,00	250,00
<b>Summe Ertrag:</b>			<b>1.285.360,10</b>	<b>1.220.250,00</b>	<b>1.083.250,00</b>
<b>Gesamt 61112 Gemeindesteuern:</b>			<b>1.285.360,10</b>	<b>1.220.250,00</b>	<b>1.083.250,00</b>
<b>61113</b>	<b>Gemeindeanteil Einkommensteuer</b>				
40210000	Gemeindeanteil an der Einkommensteuer (K)	E1 Steuern und ähnliche Abgaben	1.093.049,71	1.162.550,00	1.204.300,00
<b>Summe Ertrag:</b>			<b>1.093.049,71</b>	<b>1.162.550,00</b>	<b>1.204.300,00</b>
<b>Gesamt 61113 Gemeindeanteil Einkommensteuer:</b>			<b>1.093.049,71</b>	<b>1.162.550,00</b>	<b>1.204.300,00</b>
<b>61114</b>	<b>Gemeindeanteil Umsatzsteuer</b>				
40220000	Gemeindeanteil an der Umsatzsteuer (K)	E1 Steuern und ähnliche Abgaben	42.170,26	42.130,00	51.540,00
<b>Summe Ertrag:</b>			<b>42.170,26</b>	<b>42.130,00</b>	<b>51.540,00</b>
<b>Gesamt 61114 Gemeindeanteil Umsatzsteuer:</b>			<b>42.170,26</b>	<b>42.130,00</b>	<b>51.540,00</b>
<b>61131</b>	<b>Schlüsselzuweisungen, Investitionsschlüsselzuweisungen</b>				
41110000	Schlüsselzuweisungen / vom Land (K)	E2 Zuwendungen, allgemeine Umlagen und sonstige			
41111000	Schlüsselzuweisung A (K)	E2 Zuwendungen, allgemeine Umlagen und sonstige			
41112000	Schlüsselzuweisung B1 (K)	E2 Zuwendungen, allgemeine Umlagen und sonstige	56.225,00		64.410,00

## Ergebnishaushalt nach Leistung und Konto

Leistung-Nr	Bezeichnung		Rechng.-Erg.		
Kontonr	Bezeichnung Konto(K) bzw. Buchungsstelle(B)	Gliederungsposition	Vorvorjahr 2024	Vorjahr 2025	Planjahr 2026
	Bemerkung				
		Summe Ertrag:	56.225,00		64.410,00
	Gesamt 61131 Schlüsselzuweisungen, Investitionsschlüsselzuweisungen:		56.225,00		64.410,00
61132	Sonstige allgemeine Zuweisungen				
41330000	Sonstige allgemeine Zuweisungen / von der EU / von Gemeinden und Gemeindeverbänden (K)	E2 Zuwendungen, allgemeine Umlagen und sonstige	26.208,85		
		Summe Ertrag:	26.208,85		
	Gesamt 61132 Sonstige allgemeine Zuweisungen:		26.208,85		
61154	Kreisumlage				
54421000	Allgemeine Umlagen an Gemeindeverbände / Landkreise (K)	E12 Zuwendungen, Umlagen und sonstige Transferaufwendungen	1.019.539,00	1.099.980,00	1.025.000,00
	Bem.: mit 48,4 % gerechnet Basis Ist-Zahlen Daten KFA 2025				
		Summe Aufwand:	1.019.539,00	1.099.980,00	1.025.000,00
	Gesamt 61154 Kreisumlage:		- 1.019.539,00	- 1.099.980,00	- 1.025.000,00
61155	Verbandsgemeindeumlage				
54423000	Allgemeine Umlagen an Gemeindeverbände / Verbandsgemeinden (K)	E12 Zuwendungen, Umlagen und sonstige Transferaufwendungen	760.850,00	818.160,00	794.500,00
	Bem.: 37,5%Basis Ist-Zahlen Grunddaten KFA 2025 Schwellenwert 2025				
		Summe Aufwand:	760.850,00	818.160,00	794.500,00
	Gesamt 61155 Verbandsgemeindeumlage:		- 760.850,00	- 818.160,00	- 794.500,00
61159	Sonderposten für Belastungen aus kommunalen Finanzausgleich				
46612000	Erträge aus der Auflösung von Sonderposten mit Rücklageanteil (K)	E7 Sonstige laufende Erträge	160.755,00	225.030,00	
		Summe Ertrag:	160.755,00	225.030,00	
56560000	Einstellungen und Zuschreibungen in die Sonderposten (K)	E14 Sonstige laufende Aufwendungen	225.030,00	217.000,00	
		Summe Aufwand:	225.030,00	217.000,00	
	Gesamt 61159 Sonderposten für Belastungen aus kommunalen Finanzausgleich:		- 64.275,00	8.030,00	
61161	Gewerbsteuerumlage				
54310000	Gewerbsteuerumlage (K)	E12 Zuwendungen, Umlagen und sonstige Transferaufwendungen	85.542,85	77.000,00	60.000,00
		Summe Aufwand:	85.542,85	77.000,00	60.000,00
	Gesamt 61161 Gewerbsteuerumlage:		- 85.542,85	- 77.000,00	- 60.000,00
61171	Ausgleichsleistungen nach dem Familienleistungsausgleich (§ 28 LFAG)				
40520000	Ausgleichsleistungen / von der EU / vom Land (K)	E1 Steuern und ähnliche Abgaben	144.305,77	124.250,00	125.740,00
		Summe Ertrag:	144.305,77	124.250,00	125.740,00
	Gesamt 61171 Ausgleichsleistungen nach dem Familienleistungsausgleich (§ 28 LFAG):		144.305,77	124.250,00	125.740,00
61214	Zinserträge (§ 233a AO)				
47920000	Vollverzinsung aus Gewerbesteuer (§ 233a AO) (K)	E17 Zinserträge und sonstige Finanzerträge	857,00	500,00	1.000,00
		Summe Ertrag:	857,00	500,00	1.000,00
	Gesamt 61214 Zinserträge (§ 233a AO):		857,00	500,00	1.000,00
61221	Zinsen Darlehen				
57511000	Zinsaufwendungen und sonstige Finanzaufwendungen / an den inländischen Geldmarkt / an inländische Kreditinstitute / an Banken (K)	E18 Zinsaufwendungen und sonstige Finanzaufwendungen	8.860,58	8.280,00	27.480,00

Ergebnishaushalt nach Leistung und Konto

Leistung-Nr	Bezeichnung				
Kontonr	Bezeichnung Konto(K) bzw. Buchungsstelle(B)	Gliederungsposition	Rechng.-Erg. Vorvorjahr 2024	Vorjahr 2025	Planjahr 2026
	Bemerkung				
57512000	Zinsaufwendungen und sonstige Finanzaufwendungen / an den inländischen Geldmarkt / an inländische Kreditinstitute / an Sparkassen (K)	E18 Zinsaufwendungen und sonstige Finanzaufwendungen	4.846,85	4.570,00	9.030,00
57519000	Zinsaufwendungen und sonstige Finanzaufwendungen / an den inländischen Geldmarkt / an inländische Kreditinstitute / an sonstige inländische Kreditinstitute (K)	E18 Zinsaufwendungen und sonstige Finanzaufwendungen	3.584,88	440,00	
Summe Aufwand:			17.292,31	13.290,00	36.510,00
Gesamt 61221 Zinsen Darlehen:			- 17.292,31	- 13.290,00	- 36.510,00
61225	Zinsaufwendungen (§ 233a AO)				
57910000	Sonstige Zinsen und sonstige Finanzaufwendungen / aus der Vollverzinsung der Gewerbesteuer (§ 233a AO) (K)	E18 Zinsaufwendungen und sonstige Finanzaufwendungen	2,00	500,00	500,00
Summe Aufwand:			2,00	500,00	500,00
Gesamt 61225 Zinsaufwendungen (§ 233a AO):			- 2,00	- 500,00	- 500,00
62600	Beteiligungen				
47990000	Sonstige Zinsen und ähnliche Erträge / Sonstige (K)	E17 Zinserträge und sonstige Finanzerträge	30,00	50,00	50,00
Summe Ertrag:			30,00	50,00	50,00
Gesamt 62600 Beteiligungen:			30,00	50,00	50,00
Ertrag Gesamt:			3.233.717,04	3.219.290,00	3.001.240,00
Aufwand Gesamt:			2.947.497,03	3.237.140,00	3.001.140,00
Gesamt:			286.220,01	- 17.850,00	100,00

# Investitionsübersicht

## Hauptplan 2026

7 Bechtolsheim

Muster 11  
(zu § 4 Abs. 12 und 13 GemHVO)

	bis einschl. des Haushalts- vorjahres bereitgestellte Mittel	Ansatz des Haushalts- jahres	Planungs- daten des Haushalts- folgejahres	Planungs- daten des zweiten Haushalts- folgejahres	Planungs- daten des dritten Haushalts- folgejahres	Planungs- daten der weiteren Haushalts- folgejahre bis zum Abschluss der Maßnahme	Gesamtein-/ auszahlungen (über den Gesamt- zeitraum der Maßnahme)
		2026	2027	2028	2029		
<b>Teilhaushalt: Teilhaushalt 1-Aufgaben der Ortsgemeinde</b>							
<b>: 11400 Zentrale Dienste, "Rathaus" Langgasse 44</b>							
<b>Maßnahme: 9 114-01   Sanierung Rathaus</b>							
Summe der Einzahlungen aus Investitionstätigkeit	45.000,00 *	181.000,00					226.000,00
Summe der Auszahlungen aus Investitionstätigkeit	345.192,22 *	470.000,00					815.192,22 *
<b>Saldo der Ein- und Auszahlungen aus Investitionstätigkeit</b>	<b>- 300.192,22</b>	<b>- 289.000,00</b>					<b>- 589.192,22</b>

**Erläuterungen:** 11400-09630000-9-78553000: Sanierung Rathaus inkl. Erhöhungsantrag lt. Herrn Köhm  
11400-23312000-9-68142000: Zuwendung aus dem I-Stock ( Land ) Erhöhungsantrag wurde abgelehnt.

<b>: 11429 Unbebaute Grundstücke</b>							
<b>Maßnahme: 42 Verkauf von unbebauten Grundstücken</b>							
Summe der Einzahlungen aus Investitionstätigkeit	0,00 *	146.000,00					146.000,00
Summe der Auszahlungen aus Investitionstätigkeit							
<b>Saldo der Ein- und Auszahlungen aus Investitionstätigkeit</b>	<b>0,00</b>	<b>146.000,00</b>					<b>146.000,00</b>

**Erläuterungen:** 11429-02960000-42-68510000: Verkauf von Bauland

<b>: 11429 Unbebaute Grundstücke</b>							
<b>Maßnahme: 56 Kauf von Grundstücken</b>							
Summe der Einzahlungen aus Investitionstätigkeit							
Summe der Auszahlungen aus Investitionstätigkeit	*	52.000,00					52.000,00 *
<b>Saldo der Ein- und Auszahlungen aus Investitionstätigkeit</b>		<b>- 52.000,00</b>					<b>- 52.000,00</b>

**Erläuterungen:** 11429-02390000-56-78510000: Ankauf von einem Grundstück am Sportplatz für die Grundschule (evtl. Parkmöglichkeiten)25.000,-  
Ankauf von einem Grundstück am Schützenhaus Außen - und Hochwasserschutzvorsorge 27.000,-

<b>: 36521 Kindertagesstätte</b>							
<b>Maßnahme: 16 464   Kindertagesstätte</b>							
Summe der Einzahlungen aus Investitionstätigkeit							
Summe der Auszahlungen aus Investitionstätigkeit		15.000,00					15.000,00
<b>Saldo der Ein- und Auszahlungen aus Investitionstätigkeit</b>		<b>- 15.000,00</b>					<b>- 15.000,00</b>

**Erläuterungen:** 36521-09630000-16-78553000: Außengelände Kita

<b>: 36521 Kindertagesstätte</b>							
<b>Maßnahme: 18 464-02   Ausbau Kindergarten</b>							
Summe der Einzahlungen aus Investitionstätigkeit							

# Investitionsübersicht

## Hauptplan 2026

7 Bechtolsheim

Muster 11  
(zu § 4 Abs. 12 und 13 GemHVO)

	bis einschl. des Haushalts- vorjahres bereitgestellte Mittel	Ansatz des Haushalts- jahres	Planungs- daten des Haushalts- folgejahres	Planungs- daten des zweiten Haushalts- folgejahres	Planungs- daten des dritten Haushalts- folgejahres	Planungs- daten der weiteren Haushalts- folgejahre bis zum Abschluss der Maßnahme	Gesamtein-/ auszahlungen (über den Gesamt- zeitraum der Maßnahme)
		2026	2027	2028	2029		
Summe der Auszahlungen aus Investitionstätigkeit	0,00 *	80.000,00					80.000,00 *
<b>Saldo der Ein- und Auszahlungen aus Investitionstätigkeit</b>	<b>- 0,00</b>	<b>- 80.000,00</b>					<b>- 80.000,00</b>

**Erläuterungen:** 36521-09630000-18-78553000: Schmutzschleuse für die Kita  
evtl. Einnahme durch Kreisrichtlinien der Kreisverwaltung in 2027

<b>: 54111 Gemeindestraßen</b>							
<b>Maßnahme: 53 Straßenausbau Grundschule und NBG Grundschule</b>							
Summe der Einzahlungen aus Investitionstätigkeit	290.000,00						290.000,00
Summe der Auszahlungen aus Investitionstätigkeit	1.859.988,65	20.000,00					1.879.988,65
<b>Saldo der Ein- und Auszahlungen aus Investitionstätigkeit</b>	<b>- 1.569.988,65</b>	<b>- 20.000,00</b>					<b>- 1.589.988,65</b>

**Erläuterungen:** 54111-09640000-53-78593000: Erschließung NBG Grundschule und Straßenausbau  
54111-23310000-53-68160000: VG übernimmt die Kosten für den Wendehammer (587m²) in Höhe von ca. 145.000,-

<b>: 54111 Gemeindestraßen</b>							
<b>Maßnahme: 54 NBG an der Grundschule</b>							
Summe der Einzahlungen aus Investitionstätigkeit							
Summe der Auszahlungen aus Investitionstätigkeit	10.390,84 *	90.000,00					100.390,84 *
<b>Saldo der Ein- und Auszahlungen aus Investitionstätigkeit</b>	<b>- 10.390,84</b>	<b>- 90.000,00</b>					<b>- 100.390,84</b>

**Erläuterungen:** 54111-09640000-54-78593000: Erschließungs- und Gestattungsvertrag für die Kalte Nahwärmeversorgung (EDG)

<b>: 54111 Gemeindestraßen</b>							
<b>Maßnahme: 57 Straßenausbau</b>							
Summe der Einzahlungen aus Investitionstätigkeit							
Summe der Auszahlungen aus Investitionstätigkeit	*	200.000,00					200.000,00 *
<b>Saldo der Ein- und Auszahlungen aus Investitionstätigkeit</b>		<b>- 200.000,00</b>					<b>- 200.000,00</b>

**Erläuterungen:** 54111-09640000-57-78553000: Ausbau und Verbreiterung der Dolgesheimer Straße (Abbruch Haus)

<b>: 54112 Verkehrsausstattung (Straßenbeleuchtung, Signalanlagen, Verkehrszeichen)</b>							
<b>Maßnahme: 55 Umstellung der Straßenbeleuchtung auf LED</b>							
Summe der Einzahlungen aus Investitionstätigkeit	*	56.950,00	14.230,00				71.180,00
Summe der Auszahlungen aus Investitionstätigkeit	*	190.000,00					190.000,00 *
<b>Saldo der Ein- und Auszahlungen aus Investitionstätigkeit</b>		<b>- 133.050,00</b>	<b>14.230,00</b>				<b>- 118.820,00</b>

Investitionsübersicht

Hauptplan 2026

7 Bechtolsheim

Muster 11  
(zu § 4 Abs. 12 und 13 GemHVO)

	bis einschl. des Haushalts- vorjahres bereitgestellte Mittel	Ansatz des Haushalts- jahres	Planungs- daten des Haushalts- folgejahres	Planungs- daten des zweiten Haushalts- folgejahres	Planungs- daten des dritten Haushalts- folgejahres	Planungs- daten der weiteren Haushalts- folgejahre bis zum Abschluss der Maßnahme	Gesamtein-/ auszahlungen (über den Gesamt- zeitraum der Maßnahme)
		2026	2027	2028	2029		

<b>Erläuterungen:</b> 54112-04871000-55-78553000: lt. Fachabteilung
54112-23141000-55-68141000: Zuwendung aus dem Bundesprogramm ZUG (Zukunft - Umwelt - Gesellschaft gGmbH) Bescheid vom 24.06.2025 Bewilligung in Höhe von 71.182,- €

<b>: 54117 Gehwege</b>							
<b>Maßnahme: 52 barrierefreie Bushaltestelle</b>							
Summe der Einzahlungen aus Investitionstätigkeit	*	58.650,00					58.650,00
Summe der Auszahlungen aus Investitionstätigkeit	71.922,05 *						71.922,05 *
<b>Saldo der Ein- und Auszahlungen aus Investitionstätigkeit</b>	<b>- 71.922,05</b>	<b>58.650,00</b>					<b>- 13.272,05</b>

<b>Erläuterungen:</b> 54117-09640000-52-78553000: barrierefreie Bushaltestelle
54117-23312000-52-68160000: Zuschuss vom Land

<b>: 55300 Friedhofs- und Bestattungswesen</b>							
<b>Maßnahme: 37 7500   Friedhof</b>							
Summe der Einzahlungen aus Investitionstätigkeit							
Summe der Auszahlungen aus Investitionstätigkeit	*	25.000,00					25.000,00 *
<b>Saldo der Ein- und Auszahlungen aus Investitionstätigkeit</b>		<b>- 25.000,00</b>					<b>- 25.000,00</b>

<b>Erläuterungen:</b> 55300-09640000-37-78553000: Kauf von Stele, Blumenablage und Bänke
--

<b>Summe Einzahlungen Teilhaushalt 1-Aufgaben der Ortsgemeinde :</b>	<b>335.000,00</b>	<b>442.600,00</b>	<b>14.230,00</b>				<b>791.830,00</b>
<b>Summe Auszahlungen Teilhaushalt 1-Aufgaben der Ortsgemeinde :</b>	<b>2.287.493,76</b>	<b>1.142.000,00</b>					<b>3.429.493,76</b>
<b>Saldo Gesamt Teilhaushalt 1-Aufgaben der Ortsgemeinde :</b>	<b>- 1.952.493,76</b>	<b>- 699.400,00</b>	<b>14.230,00</b>				<b>- 2.637.663,76</b>

<b>Summe Einzahlungen Gesamt:</b>	<b>335.000,00</b>	<b>442.600,00</b>	<b>14.230,00</b>				<b>791.830,00</b>
<b>Summe Auszahlungen Gesamt:</b>	<b>2.287.493,76</b>	<b>1.142.000,00</b>					<b>3.429.493,76</b>
<b>Saldo Gesamt:</b>	<b>- 1.952.493,76</b>	<b>- 699.400,00</b>	<b>14.230,00</b>				<b>- 2.637.663,76</b>

\* Wert bereinigt um Erneutveranschlagungen; siehe Detailbericht zur Investitionübersicht!




# Übersicht über den Stand der Kreditaufnahmen und ähnlicher Vorgänge Hauptplan 2026

7 Bechtolsheim

Muster 4  
(zu § 1 Abs. 1 Nr. 5 GemHVO)

lfd. Nr.	Art (gem. § 47 Abs. 5 Nr. 4 GemHVO)	Stand Beginn- Haushaltsvorjahr  2025	Voraussichtlicher Stand zu Beginn des Haushaltsjahres  2026	Voraussichtlicher Stand zum Ende des Haushaltsjahres  2026
1	Verbindlichkeiten aus Anleihen für Investitionen	0,00	0,00	0,00
2	Verbindlichkeiten aus Anleihen zur Liquiditätssicherung	0,00	0,00	0,00
3	Verbindlichkeiten aus Kreditaufnahmen für Investitionen (gemäß § 103 GemO)	1.873.290,00	2.346.600,00	2.949.160,00
4	Verbindlichkeiten gegenüber der Verbandsgemeinde im Rahmen der Einheitskasse	423.790,00	400.000,00	353.200,00
5	<b>Verbindlichkeiten gegenüber der Verbandsgemeinde im Rahmen der Einheitskasse, welche bis zum 31.12.2023 entstanden sind abzüglich Schuldübernahme durch Land (PEK-RP)</b>	<b>0,00</b>	<b>0,00</b>	<b>0,00</b>
6	Verbindlichkeiten gegenüber der Verbandsgemeinde im Rahmen der Einheitskasse, welche ab dem 01.01.2024 entstanden sind.	423.790,00	400.000,00	353.200,00
7	Verbindlichkeiten aus Vorgängen, die Kreditaufnahmen wirtschaftlich gleichkommen	0,00	0,00	0,00
8	Summe der Verbindlichkeiten aus Anleihen, Kreditaufnahmen und ähnlicher Vorgänge	2.297.080,00	2.746.600,00	3.302.360,00

# Stellenplan 2026



**Ortsgemeinde Bechtolsheim**

# Stellenplan

## Hauptplan 2026

7 Bechtolsheim

Muster 12  
(zu § 5 Abs. 1 bis 3 GemHVO)

Teilhaushalt Beamte/Beschäftigte	Bes.- Gruppe Entgelt- gruppe/ Stufe	Einstiegs- amt	Zahl der Stellen			Stellenvermerke und Erläuterungen
			Soll Haushalts- jahr 2026	Haushaltsvorjahr 2025		
				Soll	Ist 30.06	Haushaltsjahr 2026
1	2	3	4	5	6	7
A. Verwaltung						
Teilhaushalt: (1 ) Teilhaushalt 1-Aufgaben der Ortsgemeinde						
Beamte						
Ortsbürgermeister	AE		1,000	1,000	1,000	nachrichtlich ; Leistung 11101
Summe Beamte Teilhaushalt (1)			1,000	1,000	1,000	
Tariflich Beschäftigte						
Gemeindearbeiter/in	5 TVöD (3)		0,640	0,640	0,640	Teilzeit 25/39 Leistung 11400: 50% Leistung 54111: 25% Leistung 55300: 25%
Gemeindearbeiter/in	5 TVöD (4)		0,640	0,770	0,640	Teilzeit 25/39 (vorher 30/39) Leistung 11400: 50% Leistung 54111: 25% Leistung 55300: 25%
Schreibkraft	5 TVöD (2)		0,160	0,160	0,000	Teilzeit 24/169,57 ; Leistung 11400
Schriftführer/in	5 TVöD (5)		0,000	0,050	0,050	Teilzeit: 8/169,75 ; Leistung: 11101
Gemeindearbeiter/in	4 TVöD (3)		0,380	0,000	0,000	Teilzeit 15/39 Leistung 11400: 50% Leistung 54111: 25% Leistung 55300: 25%
Gemeindearbeiter/in	3 TVöD (3)		0,000	0,740	0,000	Teilzeit 29/39 Leistung 11400: 50% Leistung 54111: 25% Leistung 55300: 25%
Gemeindearbeiter/in	3 TVöD (4)		0,510	0,000	0,000	Teilzeit 20/39 Leistung 11400: 50% Leistung 54111: 25% Leistung 55300: 25%
Gemeindearbeiter/in	2 TVöD (4)		0,000	0,510	0,510	Teilzeit 20/39 Leistung 11400: 50% Leistung 54111: 25% Leistung 55300: 25%
Raumpfleger/in	1 TVöD (3)		0,120	0,120	0,120	Teilzeit 20/169,57 ; Leistung 11400
Summe Tarifbeschäftigte Teilhaushalt (1)			2,450	2,990	1,960	
Summe Beamte und Tarifbeschäftigte Teilhaushalt (1)						
Summe Beamte Verwaltung						
Summe Tarifbeschäftigte Verwaltung						

**Stellenplan  
Hauptplan 2026**

7 Bechtolsheim

Muster 12  
(zu § 5 Abs. 1 bis 3 GemHVO)

Teilhaushalt Beamte/Beschäftigte	Bes.- Gruppe Entgelt- gruppe/ Stufe	Einstiegs- amt	Zahl der Stellen			Stellenvermerke und Erläuterungen
			Soll Haushalts- jahr 2026	Haushaltsvorjahr 2025		
				Soll	Ist 30.06	Haushaltsjahr 2026
1	2	3	4	5	6	7
Summe Beamte und Tarifbeschäftigte Verwaltung			3,450	3,990	2,960	

# Stellenplan Hauptplan 2026

7 Bechtolsheim

Muster 12  
(zu § 5 Abs. 1 bis 3 GemHVO)