

Ortsgemeinde Albig



in der Verbandsgemeinde
Alzey-Land

Entwurf Haushaltssatzung Haushaltsplan 2026

Inhaltsverzeichnis

		<u>Seite</u>
1	Haushaltssatzung	3
2	Vorbericht	6
3	Freie Finanzspitze	36
4	Ermittlung Höchstbetrag der Verbindlichkeiten gegenüber der VG	37
5	Ergebnis- und Finanzhaushalt	38
6	Produkt- und Leistungsübersicht	44
7	Teilhaushalt 1	47
8	Teilhaushalt 2	49
9	Ergebnishaushalt nach Leistung und Konten	51
10	Investitionsübersicht	70
11	Übersicht Verbindlichkeiten	71
12	Stellenplan	72

Haushaltssatzung der Ortsgemeinde Albig für das Haushaltsjahr 2026 vom @@Datum

Der Ortsgemeinderat hat auf Grund von § 95 Gemeindeordnung Rheinland-Pfalz in der derzeit geltenden Fassung, am @@Sitzungsdatum folgende Haushaltssatzung beschlossen, die nach Genehmigung der Kreisverwaltung Alzey-Worms als Kommunalaufsichtsbehörde vom @@Genehmigungsdatum hiermit bekannt gemacht wird:

§ 1 Ergebnis- und Finanzhaushalt

Festgesetzt werden

1. im Ergebnishaushalt

der Gesamtbetrag der Erträge auf	2.604.210,00 Euro
der Gesamtbetrag der Aufwendungen auf	3.032.150,00 Euro
der Jahresfehlbetrag/ -überschuss auf	-427.940,00 Euro

2. im Finanzhaushalt

der Saldo der ordentlichen Ein- und Auszahlungen auf	-330.080,00 Euro
die Einzahlungen aus Investitionstätigkeit auf	0,00 Euro
die Auszahlungen aus Investitionstätigkeit auf	1.355.000,00 Euro
der Saldo der Ein- und Auszahlungen aus Investitionstätigkeit auf	-1.355.000,00 Euro
der Saldo der Ein- und Auszahlungen aus Finanzierungstätigkeit auf	1.685.080,00 Euro

§ 2 Gesamtbetrag der vorgesehenen Kredite

Der Gesamtbetrag der vorgesehenen Kredite, deren Aufnahme zur Finanzierung von Investitionen und Investitionsförderungsmaßnahmen erforderlich ist, wird festgesetzt für

zinslose Kredite auf	--,- Euro
verzinsten Kredite auf	1.355.000,00 Euro
zusammen auf	1.355.000,00 Euro

(Ohne Einzahlungen und Auszahlungen der Kredite zur Umschuldung.)

Die Verwaltung wird ermächtigt, im Rahmen der Kreditbeschaffung ergänzende Vereinbarungen zu treffen, die unter Beachtung des Konnexitätsgrundsatzes der Steuerung von Zinsänderungsrisiken sowie der Erzielung günstiger Konditionen bei neuen Krediten und bestehenden Kreditmarktschulden dienen. In der Summe dürfen diese ergänzenden Vereinbarungen 25 v.H. des Gesamtschuldenstandes am Ende des vorangegangenen Haushaltsjahres nicht überschreiten.

§ 3 Verpflichtungsermächtigungen

Der Gesamtbetrag der Ermächtigungen zum Eingehen von Verpflichtungen, die in künftigen Haushaltsjahren zu Auszahlungen für Investitionen und Investitionsförderungsmaßnahmen (Verpflichtungsermächtigungen) führen können, wird festgesetzt auf 0,-,- Euro.

Die Summe der Verpflichtungsermächtigungen, für die in den künftigen Haushaltsjahren voraussichtlich Investitionskredite aufgenommen werden müssen, beläuft sich auf 0,-,- Euro.

§ 4 Höchstbetrag der Verbindlichkeiten gegenüber der Einheitskasse

Der Höchstbetrag der Verbindlichkeiten gegenüber der Einheitskasse wird festgesetzt auf 1.480.500,-,- Euro.

§ 5 Steuersätze

Die Steuersätze für die Gemeindesteuern werden wie folgt festgesetzt:

- Grundsteuer A auf	345 v. H.
- Grundsteuer B auf	510 v. H.
- Gewerbesteuer auf	400 v. H.

Die Hundesteuer beträgt für Hunde, die innerhalb des Gemeindegebietes gehalten werden

- für den ersten Hund auf	50,-- Euro
- für den zweiten Hund auf	80,-- Euro
- für jeden weiteren Hund auf	100,-- Euro

§ 6 Gebühren und Beiträge

Die Sätze der Gebühren und Beiträge für ständige Gemeindeeinrichtungen nach dem Kommunalabgabengesetz (KAG) werden wie folgt festgesetzt:

- Weinbergshut:	40,00 Euro /ha (100%ige Umlage)
- Wirtschaftswegebeiträge:	10,-- Euro /ha

§ 7 Eigenkapital

Der Stand des Eigenkapitals zum 31.12.2024 (Haushaltsvorjahr) betrug 4.199.480,18 Euro. Der voraussichtliche Stand des Eigenkapitals zum 31.12.2025 (Haushaltsvorjahr Planung) beträgt 4.125.270,18 Euro und zum 31.12. 2026 (Haushaltsjahr) 3.737.330,18 Euro.

§ 8 Einzelveranschlagung von Investitionen und Investitionsförderungsmaßnahmen

Investitionen und Investitionsförderungsmaßnahmen oberhalb der Wertgrenze von 15.000,-- Euro sind einzeln im Teilfinanzhaushalt oder in einer Investitionsübersicht darzustellen, ebenso solche Investitionen und Investitionsfördermaßnahmen, die sich über mehrere Jahre erstrecken.

§ 9 Inkrafttreten

Diese Haushaltssatzung tritt am 01.01.2026 in Kraft.

Albig, den @@Datum

(Wilfried Best)
Ortsbürgermeister

Hinweis:

Die vorstehende Haushaltssatzung für das Haushaltsjahr 2026 wird hiermit öffentlich bekannt gemacht. Die nach § 95 Abs. 4 GemO erforderlichen Genehmigungen der Kreisverwaltung Alzey-Worms zu den Festsetzungen in den §§ 2, 3 und 4 der Haushaltssatzung sind mit Genehmigungsdatum vom @@**Genehmigungsdatum** erteilt.

Der Haushaltsplan liegt zur Einsichtnahme vom @@**Auslagebeginn** bis @@**Auslageende** während der Öffnungszeiten im Rathaus der Verbandsgemeindeverwaltung Alzey-Land, Weinrufstraße 38 (Zimmer 107/118), 55232 Alzey öffentlich aus.

Auf die nachfolgenden Bestimmungen des § 24 Abs. 6 GemO wird hingewiesen:

„Satzungen, die unter Verletzung von Verfahrens- und Formvorschriften dieses Gesetzes oder auf Grund dieses Gesetzes zustande gekommen sind, gelten ein Jahr nach der Bekanntmachung als von Anfang an gültig zustande gekommen. Dies gilt nicht, wenn

1. die Bestimmungen über die Öffentlichkeit der Sitzung, die Genehmigung, die Ausfertigung oder die Bekanntmachung der Satzung verletzt worden sind, oder
2. vor Ablauf der in Satz 1 genannten Frist die Aufsichtsbehörde den Beschluss beanstandet oder jemand die Verletzung der Verfahrens- und Formvorschriften gegenüber der Verbandsgemeindeverwaltung unter Bezeichnung des Sachverhalts, der die Verletzung begründen soll, schriftlich geltend gemacht hat.

Hat jemand eine Verletzung nach Satz 2. Nr. 2 geltend gemacht, so kann auch nach Ablauf der in Satz 1 genannten Frist jedermann diese Verletzung geltend machen.“

Alzey, den @@Datum

(Steffen Unger)
Bürgermeister

Ortsgemeinde Albig

Haushaltsvorbericht

2026





Inhaltsverzeichnis

1 Allgemeines.....	2
1.1 Gesetzliche Grundlagen.....	2
1.2 Rahmenbedingungen zur Haushaltsplanaufstellung.....	3
2 Übersicht über die Haushaltslage	4
3 Erträge.....	4
3.1 Steuern	5
3.2 Erträge aus Zuwendungen, allgemeinen Umlagen und sonstige Transfererträge	7
3.3 Öffentlich-rechtliche Leistungsentgelte	7
3.4 Privatrechtliche Leistungsentgelte.....	8
3.5 Kostenerstattungen und Kostenumlagen	8
3.6 Sonstige laufende Erträge.....	8
3.7 Zinserträge und sonstige Finanzerträge.....	9
4 Aufwendungen	9
4.1 Personal- und Versorgungsaufwand	10
4.2 Sach- und Dienstleistungsaufwand	12
4.3 Abschreibungen.....	13
4.4 Zuwendungen, Umlagen und sonstige Transferaufwendungen	14
4.5 Sonstige laufende Aufwendungen.....	17
4.6 Zinsen und sonstige Finanzaufwendungen.....	18
5 Ergebnis	18
6 Finanzhaushalt.....	19
6.1 Investitionstätigkeit	22
6.2 Finanzierungstätigkeit.....	22
7 Bilanz - Entwicklung von Vermögen und Schulden	23
8 Sonstige allgemeine Entwicklungen	28



1 Allgemeines

1.1 Gesetzliche Grundlagen

Der Vorbericht gibt nach § 6 GemHVO RLP einen Überblick über den Stand und die Entwicklung der Haushaltswirtschaft und erläutert die durch den Haushaltsplan gesetzten Rahmenbedingungen. Insbesondere sind die im Haushaltjahr bestehenden Haushaltsrisiken sowie zukünftige Verpflichtungen, die im laufenden Haushaltsjahr entstehen können und Auswirkungen auf künftige Haushaltsjahre haben können, darzustellen.

Zweckbindungen

Nach § 15 GemHVO Rheinland-Pfalz sind Erträge auf die Verwendung für bestimmte Aufwendungen beschränkt, soweit sich dies aus einer rechtlichen Verpflichtung ergibt. Sie können ferner durch Haushaltsvermerk auf die Verwendung für bestimmte Aufwendungen beschränkt werden, soweit sich die Beschränkung aus der Herkunft oder Natur der Erträge ergibt oder ein sachlicher Zusammenhang dies erfordert. Zweckgebundene Mehrerträge dürfen für entsprechende Mehraufwendungen verwendet werden.

Durch Haushaltsvermerk kann bestimmt werden, dass Mehrerträge bestimmte Aufwendungsansätze erhöhen oder Mindererträge bestimmte Aufwendungsansätze vermindern. Ausgenommen hiervon sind Mehrerträge aus Steuern in Höhe des nicht zur Deckung überplanmäßiger Umlageverpflichtungen gebundenen Betrags und Mehrerträge aus allgemeinen Zuweisungen und Umlagen.

Mehraufwendungen gelten nicht als überplanmäßige Aufwendungen. Zweckbindungen gelten für Einzahlungen und daraus zu leistende Auszahlungen entsprechend.

Die Gemeinde Albig OG hat durch Haushaltsvermerke folgende Zweckbindungen bestimmt: keine

Deckungsfähigkeit

Innerhalb eines Teilergebnishaushalts sind die Ansätze für Aufwendungen gegenseitig deckungsfähig, soweit im Haushaltsplan nichts anderes durch Haushaltsvermerk bestimmt wird. Bei Inanspruchnahme der gegenseitigen Deckungsfähigkeit in einem Teilergebnishaushalt gilt sie auch für entsprechende Ansätze für Auszahlungen im Teilfinanzhaushalt. Die Inanspruchnahme darf nicht zu einer Minderung des Jahresergebnisses und des Saldos der ordentlichen und außerordentlichen Ein- und Auszahlungen führen.

Ansätze für Aufwendungen, die nicht nach Absatz 1 deckungsfähig sind, können durch Haushaltsvermerk für gegenseitig oder einseitig deckungsfähig erklärt werden, soweit sie sachlich zusammenhängen. Absatz 1 Satz 2 und 3 gilt entsprechend.

Ansätze für Auszahlungen aus Investitionstätigkeit können durch Haushaltsvermerk jeweils für gegenseitig oder einseitig deckungsfähig erklärt werden. Das Gleiche gilt für Verpflichtungsermächtigungen.

Ansätze für ordentliche Auszahlungen können zugunsten von Auszahlungen aus Investitionstätigkeit des selben Teilfinanzhaushalts durch Haushaltsvermerk für einseitig deckungsfähig erklärt werden.

Bei Deckungsfähigkeit können die Ermächtigungen aus deckungsberechtigten Ansätzen oder Übertragungen für Aufwendungen und Auszahlungen zulasten der Ermächtigungen aus deckungspflichtigen Ansätzen oder Übertragungen erhöht werden.

Die Gemeinde Albig OG hat folgende Deckungsfähigkeiten per Haushaltsvermerk erklärt:



1. Gemäß § 16 Abs. 1 GemHVO sind die Ansätze für Aufwendungen/Auszahlungen innerhalb eines Teilhaushaltes gegenseitig deckungsfähig. Dies bezieht sich auf den Teilergebnis- wie auch auf den Teilfinanzhaushalt.
2. Gemäß § 16 Abs. 2 GemHVO werden alle ausgabewirksamen Personal- und Versorgungsaufwendungen im Gesamtergebnishaushalt für gegenseitig deckungsfähig erklärt. Gleichzeitig werden alle Personal- und Versorgungsaufwendungen im Gesamtfinanzhaushalt für gegenseitig deckungsfähig erklärt.
3. Mehrerträge bzw. Mehreinzahlungen dienen zur Deckung von Mehraufwendungen bzw. von Mehrauszahlungen innerhalb des gleichen Teilhaushaltes.
4. In den Teilfinanzhaushalten werden gemäß § 16 Abs. 3 GemHVO die Auszahlungsansätze aus Investitionstätigkeit innerhalb eines Teilfinanzhaushaltes für gegenseitig deckungsfähig erklärt.

1.2 Rahmenbedingungen zur Haushaltsplanaufstellung

Der Planung liegen die Orientierungsdaten des Haushaltsrundschreibens vom 25.11.2025 - vorbehaltlich der abschließenden Entscheidung des Landesgesetzgebers zum Landeshaushalt 2026 - zugrunde. Entsprechend dieser vorliegenden Daten wurden die Schlüsselzuweisungen, Einnahmen aus dem Gemeindeanteil der Einkommensteuer, der Umsatzsteuer und Ausgleichsleistungen berechnet.

Im Planjahr 2026 sind die Umlagegrundlagen bedingt durch den Anstieg der Steuerkraft der Ortsgemeinde gestiegen. In Folge dessen werden sich auch die Aufwendungen im Bereich der Kreis- und Verbandsgemeindeumlage erhöhen.

Der Umlagesatz der Kreisumlage bleibt bei 48,4% die Verbandsgemeinde erhöht die Umlage um 1,5 Prozentpunkte von 36 % auf 37,5 %.

Aufgrund der Mittelanmeldungen im Zuge der Haushaltsplanung beläuft sich das Jahresergebnis auf -427.940 Euro. Gegenüber dem Plan des Vorjahres in Höhe von -74.210 Euro ergibt sich damit eine Veränderung in Höhe von -353.730 Euro.



2 Übersicht über die Haushaltslage

Ergebnisübersicht

	Ergebnis 2024	Plan 2025	Plan 2026
Laufende Erträge aus Verwaltungstätigkeit	2.623.271,67	2.445.580	2.602.960
Laufende Aufwendungen aus Verwaltungstätigkeit	2.452.296,91	2.482.470	2.995.150
Laufendes Ergebnis aus Verwaltungstätigkeit	170.974,76	-36.890	-392.190
Zins- und sonstige Finanzerträge	921,84	1.100	1.250
Zinsen und sonstige Finanzaufwendungen	34.811,77	38.420	37.000
Finanzergebnis	-33.889,93	-37.320	-35.750
Ordentliches Ergebnis	137.084,83	-74.210	-427.940
Jahresergebnis	137.084,83	-74.210	-427.940
Jahresergebnis nach Berücksichtigung der Veränderung des Sonderpostens für Belastungen aus dem kommunalen Finanzausgleich	137.084,83	-74.210	-427.940

3 Erträge

Der Ertragsentwicklung im Vergleich zum Ansatz des Vorjahres:

Im Vorjahr belief sich der Gesamtbetrag der geplanten Erträge auf 2.446.680 Euro. Im aktuellen Planjahr verändern sich die Gesamterträge um 157.530 Euro auf 2.604.210 Euro.

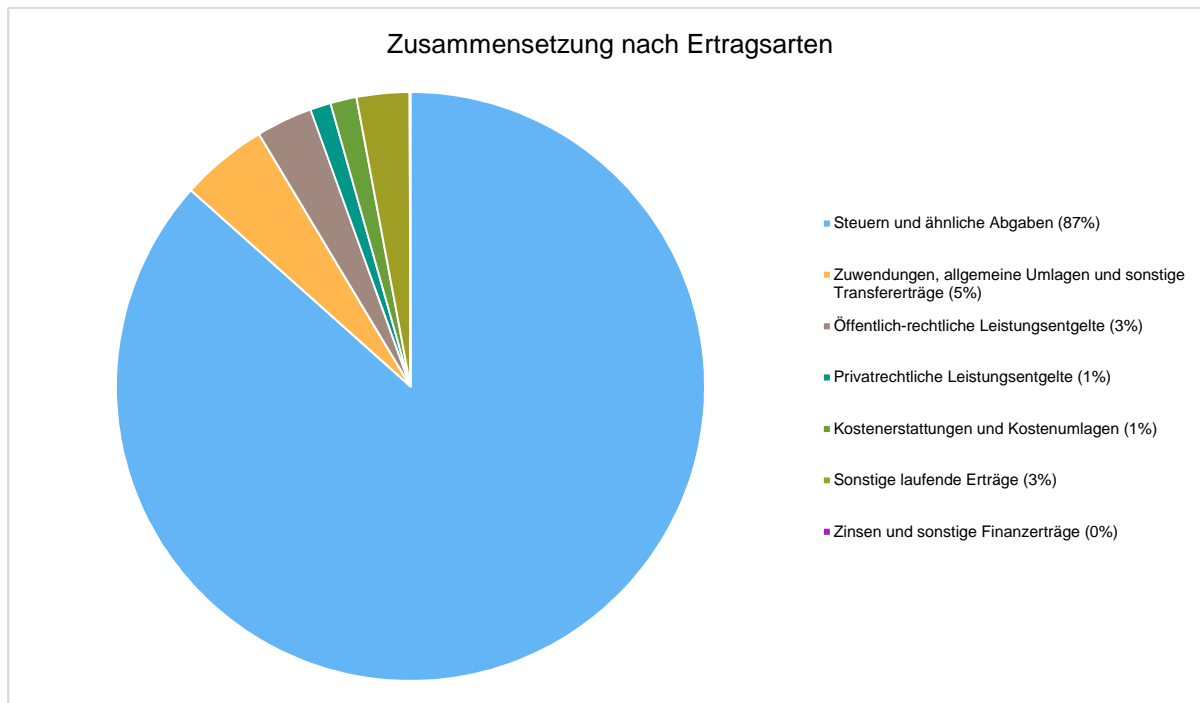
Die Gesamtsumme aller Erträge in Höhe von 2.604.210 Euro teilt sich auf die einzelnen Ertragsarten wie folgt auf:

Ertragsübersicht

	Ergebnis 2024	Plan 2025	Plan 2026
E1 - Steuern und ähnliche Abgaben	1.901.440,14	1.932.200	2.255.520
E2 - Zuwendungen, allgemeine Umlagen und sonstige Transfererträge	397.016,62	188.620	124.580
E4 - Öffentlich-rechtliche Leistungsentgelte	75.702,83	77.500	80.500
E5 - Privatrechtliche Leistungsentgelte	19.081,53	29.690	29.390
E6 - Kostenerstattungen und Kostenumlagen	28.541,17	35.410	37.810
E7 - Sonstige laufende Erträge	201.489,38	182.160	75.160
E8 - Laufende Erträge aus Verwaltungstätigkeit	2.623.271,67	2.445.580	2.602.960
E17 - Zinsen und sonstige Finanzerträge	921,84	1.100	1.250
Gesamtertrag	2.624.193,51	2.446.680	2.604.210



Die Zusammensetzung nach den einzelnen Ertragsarten ergibt folgendes Bild:



3.1 Steuern

Zusammensetzung und Entwicklung der Steuerarten, Hebesätze

Die folgende Tabelle zeigt die Entwicklung der einzelnen Steuerarten:

Für das Haushaltsjahr wird der Hebesatz der Grundsteuer auf 510 Prozent festgesetzt.

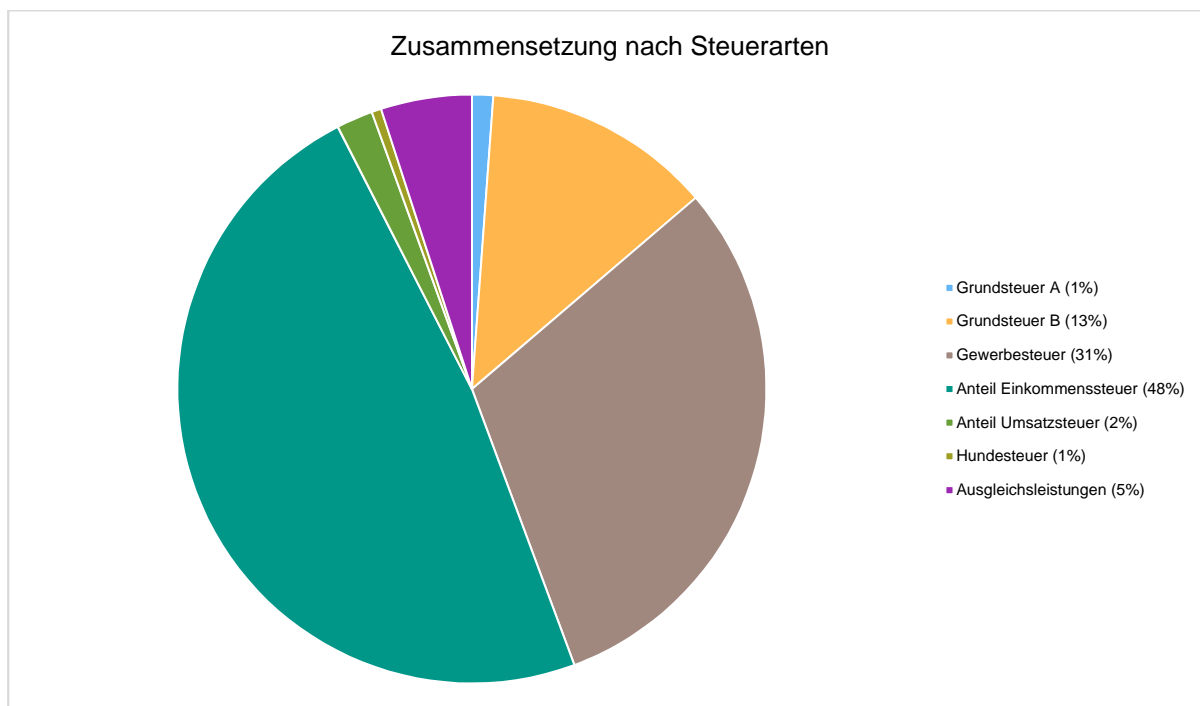
Aufgrund der im Haushaltsjahr 2025 erzielten Mehreinnahmen bei der Gewerbesteuer wird der Ansatz der Gewerbesteuer entsprechend angepasst.

Steuerarten



	Ergebnis 2024	Plan 2025	Plan 2026
Grundsteuer A	36.663,39	25.900	26.200
Grundsteuer B	212.084,23	254.100	284.000
Gewerbesteuer	487.686,77	455.000	690.000
Anteil Einkommenssteuer	986.470,66	1.036.200	1.085.640
Anteil Umsatzsteuer	36.897,54	36.860	45.100
Hundesteuer	11.402,48	12.000	12.000
Ausgleichsleistungen	130.235,07	112.140	112.580
Summe	1.901.440,14	1.932.200	2.255.520

Zusammensetzung des Steueraufkommens





3.2 Erträge aus Zuwendungen, allgemeinen Umlagen und sonstige Transfererträge

Entwicklung der Erträge aus Zuwendungen, allgemeinen Umlagen und sonstige Transfererträge

Nachfolgend wird die Entwicklung der Zuwendungen und allgemeinen Umlagen und sonstige Transfererträge nach den einzelnen Arten abgebildet.

Zuwendungsarten

	Ergebnis 2024	Plan 2025	Plan 2026
Erträge aus Umlagen	397.016,62	188.620	124.580
davon Erträge Schlüsselzuweisungen	176.414,00	62.300	0

Aufgrund der überdurchschnittlichen Steuerkraftmesszahl besteht für die Ortsgemeinde kein Anspruch auf Schlüsselzuweisungen.

Erträge aus Umlagen resultieren aus dem Sonderposten aus Zuwendungen, diese sind zahlungsneutral.

3.3 Öffentlich-rechtliche Leistungsentgelte

Die öffentlich-rechtlichen Leistungsentgelte umfassen unter anderem Entgelte für die Inanspruchnahme von Verwaltungsleistungen im engeren Sinne sowie für die Benutzung von öffentlichen Einrichtungen und die Inanspruchnahme wirtschaftlicher Dienstleistungen zur Deckung laufender Kosten. Ihrer Erhebung liegt eine öffentlich-rechtliche Vorschrift (z.B. Gesetz, kommunale Satzung) zu Grunde.

Es wurden im Haushaltsjahr 2026 öffentlich-rechtliche Leistungsentgelte in Höhe von 80.500 Euro geplant. Die Veränderung zum Vorjahresansatz beläuft sich auf 3.000 Euro.

Öffentlich-rechtliche Leistungsentgelte

	Ergebnis 2024	Plan 2025	Plan 2026
Verwaltungsgebühren	2.538,00	2.400	2.400
Benutzungsgebühren, wiederkehrende Beiträge und Kostenerstattungen	26.561,83	28.500	31.500
Erträge aus der Auflösung von Sonderposten für Beiträge	46.603,00	46.600	46.600
Summe öffentlich-rechtliche Leistungsentgelte	75.702,83	77.500	80.500

Unter Position 2 werden im Wesentlichen die Beiträge aus der Weinbergshut und der Feldwege dargestellt.



Unter Position 3 werden Erträge aus der Auflösung von Sonderposten für Beiträge zahlungsneutral aufgelöst.

3.4 Privatrechtliche Leistungsentgelte

Die privatrechtlichen Leistungsentgelte basieren auf einer privatrechtlichen Grundlage (z.B. Vertrag) und können damit im Vergleich zu anderen Gemeinden in ihrer Zusammensetzung stark variieren.

Die geplanten privatrechtlichen Leistungsentgelte belaufen sich im Haushaltsjahr 2026 auf 29.390 Euro. Die Veränderung zum Vorjahresansatz beläuft sich auf -300 Euro.

Privatrechtliche Leistungsentgelte

	Ergebnis 2024	Plan 2025	Plan 2026
Privatrechtliche Leistungsentgelte	19.081,53	29.690	29.390
Summe Privatrechtliche Leistungsentgelte	19.081,53	29.690	29.390

3.5 Kostenerstattungen und Kostenumlagen

Erträge aus Kostenerstattung und Kostenumlagen entstehen, wenn die Gemeinde Leistungen für Dritte erfüllt. Hierzu sind beispielsweise die Unterhaltung von Bundes- und Landesstraßen bei größeren Gemeinden zu zählen, Erstattungen für die Kosten von Wahlen oder für Aufwendungen aus gemeinsamen Verwaltungseinrichtungen.

Die geplanten Erträge aus Kostenerstattungen und Kostenumlagen belaufen sich im Haushaltsjahr 2026 auf 37.810 Euro. Es ergibt sich eine Veränderung gegenüber dem Vorjahr um 2.400 Euro.

Kostenerstattungen und Kostenumlagen

	Ergebnis 2024	Plan 2025	Plan 2026
Kostenerstattungen und -umlagen vom öffentlichen Bereich	4.604,50	2.000	6.000
Kostenerstattungen und -umlagen vom privaten Bereich	5.456,26	8.210	8.210
Kostenerstattungen und -umlagen von sonstigen	18.480,41	25.200	23.600
Summe Kostenerstattungen und -umlagen	28.541,17	35.410	37.810

Kostenerstattung vom öffentlichen Bereich resultieren im Wesentlichen aus der Abrechnung Sach- u. Personalkosten Kita mit der Ortsgemeinde Bermersheim v.d. H.

3.6 Sonstige laufende Erträge

Unter die Position der sonstigen laufenden Erträge fallen sämtliche Erträge, die nicht einer der vorgehenden Positionen zugeordnet werden können. Dieser Position wurden Bestandsveränderungen und aktivierten Eigenleistungen zugefügt.



Die geplanten sonstigen laufenden Erträge belaufen sich im Haushaltsjahr 2026 auf 75.160 Euro. Es ergibt sich eine Veränderung gegenüber dem Vorjahr um 0 Euro bzw. um -75.160 Euro gegenüber dem Haushaltsplan.

Sonstige laufende Erträge

	Ergebnis 2024	Plan 2025	Plan 2026
Weitere sonstige Erträge (z. B. Konzessionen)	92.831,38	80.160	75.160
Nicht zahlungswirksame ordentliche Erträge	108.658,00	102.000	0
Summe Sonstige laufende Erträge	201.489,38	182.160	75.160

3.7 Zinserträge und sonstige Finanzerträge

Die Erträge aus Finanzierungstätigkeit umfassen sämtliche Zinserträge und sonstige Finanzerträge, die die Gemeinde aus Krediten und Ausleihungen an Dritte und aus Wertpapieren des Anlagevermögens erzielt. Im Haushaltsjahr 2026 wurden 1.250 Euro geplant. Es ergibt sich eine Veränderung gegenüber dem Vorjahr um 150 Euro.

Zinserträge und sonstige Finanzerträge

	Ergebnis 2024	Plan 2025	Plan 2026
Zinsen für Stundungen und Verrentungen	30,00	50	200
Sonstige Zinsen und ähnliche Erträge	891,84	1.050	1.050
Summe Zinserträge und sonstige Finanzerträge	921,84	1.100	1.250

4 Aufwendungen

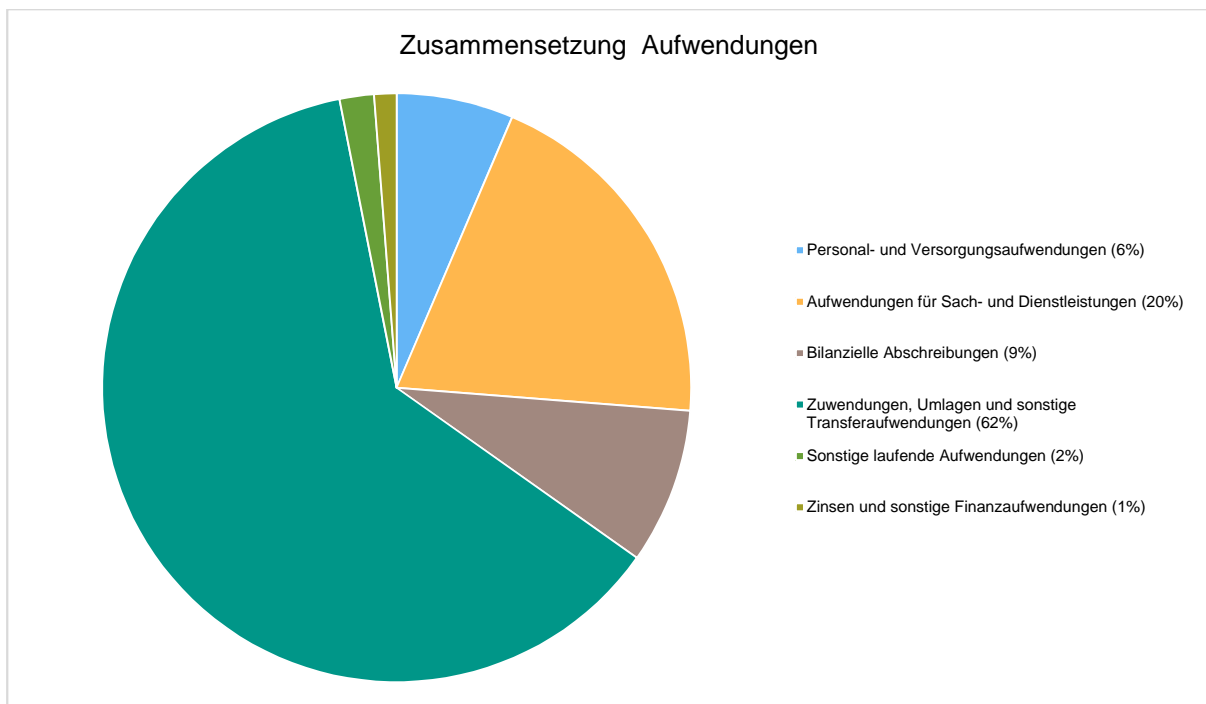
Im Vorjahr belief sich der Gesamtbetrag der geplanten Aufwendungen auf 2.520.890 Euro. Im aktuellen Planjahr verändern sich die Aufwendungen um 511.260 Euro auf 3.032.150 Euro.

Die Veränderungen bei den einzelnen Aufwandsarten stellen sich im Detail wie folgt dar:



Aufwandsarten

	Ergebnis 2024 in Euro	Plan 2025 in Euro	Plan 2026 in Euro
E9 - Personal- und Versorgungsaufwendungen	192.063,21	200.780	194.820
E10 - Aufwendungen für Sach- und Dienstleistungen	203.858,55	275.100	601.090
E11 - Bilanzielle Abschreibungen	270.325,31	260.970	259.290
E12 - Zuwendungen, Umlagen und sonstige Transferaufwendungen	1.638.647,87	1.693.350	1.882.470
E14 - Sonstige laufende Aufwendungen	147.401,97	52.270	57.480
E15 - Laufende Aufwendungen aus Verwaltungstätigkeit	2.452.296,91	2.482.470	2.995.150
E18 - Zinsen und sonstige Finanzaufwendungen	34.811,77	38.420	37.000
Gesamtaufwendungen	2.487.108,68	2.520.890	3.032.150



4.1 Personal- und Versorgungsaufwand

Die Personalaufwendungen entwickeln sich im Betrachtungszeitraum wie folgt:



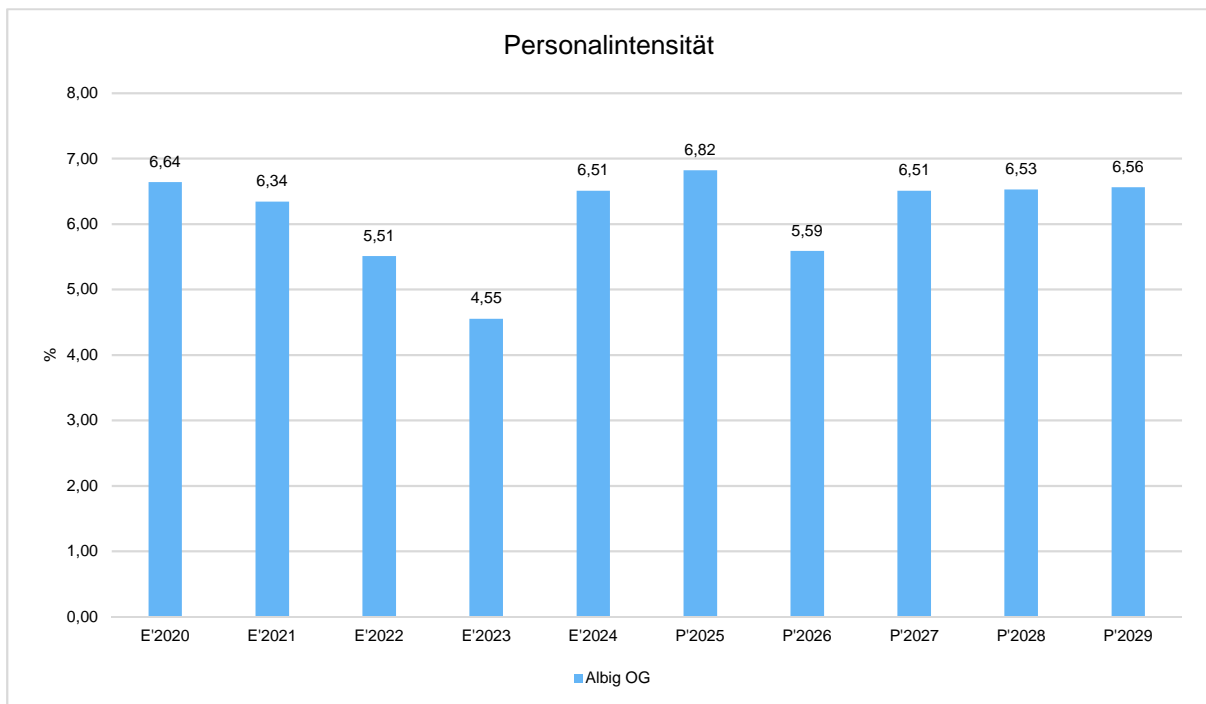
Personalaufwand

	Ergebnis 2024	Plan 2025	Plan 2026
Aufwendungen für ehrenamtlich Tätige	21.106,33	21.550	21.550
Dienstbezüge und dergleichen	122.137,53	123.540	123.340
Beiträge zu Versorgungskassen	8.510,67	9.330	9.240
Beiträge zur gesetzlichen Sozialversicherung	28.696,01	29.670	29.660
Personalnebenaufwendungen	19,74	0	--
Zuführung zu Rückstellungen	--	6.400	4.830
Pauschalierte Lohnsteuer (auch Zahlungen über Knappschaft)	278,93	300	230
Versorgungsaufwendungen	11.314,00	9.990	5.970
Summe	192.063,21	200.780	194.820

Die Minderung der Personalkosten resultieren aus der Auflösung des Ehrensoldes von Herrn Georg Herr.

Personalintensität

Die Personalintensität bildet den prozentualen Anteil der Personalaufwendungen an den ordentlichen Aufwendungen ab. Sie ist ein Indikator dafür, welches Gewicht die Personalaufwendungen innerhalb des ordentlichen Aufwandes haben.





4.2 Sach- und Dienstleistungsaufwand

Die Aufwendungen für Sach- und Dienstleistungen entwickeln sich im Betrachtungszeitraum wie folgt:

Sach- und Dienstleistungsaufwand

	Ergebnis 2024	Plan 2025	Plan 2026
Aufwendungen für Energie / Wasser / Abwasser / Abfall	28.177,95	61.150	51.240
Unterhaltung der Grundstücke und Gebäude	69.091,26	90.500	415.000
Bewirtschaftung der Grundstücke und Gebäude	48.639,04	50.750	51.750
Unterhaltung des Infrastrukturvermögens	19.783,74	21.000	37.000
Fahrzeugunterhaltung	5.944,86	7.500	6.500
Unterhaltung von Maschinen und technischen Anlagen	1.878,91	2.500	2.400
Unterhaltung der Betriebs- und Geschäftsausstattung	158,27	2.050	2.050
Geringwertige Geräte, Ausstattungs-, Ausrüstungs-, und sonstige Gebrauchsgegenstände	2.317,32	7.900	6.900
Weitere Verwaltungs- und Betriebsaufwendungen	27.429,59	31.300	27.750
Kostenerstattungen	312,61	250	300
Sonstige Aufwendungen für Sach- und Dienstleistungen	125,00	200	200
Summe	203.858,55	275.100	601.090

Der Mehraufwand bei der Unterhaltung von Grundstücken und Gebäuden ist wie folgt zu erklären:

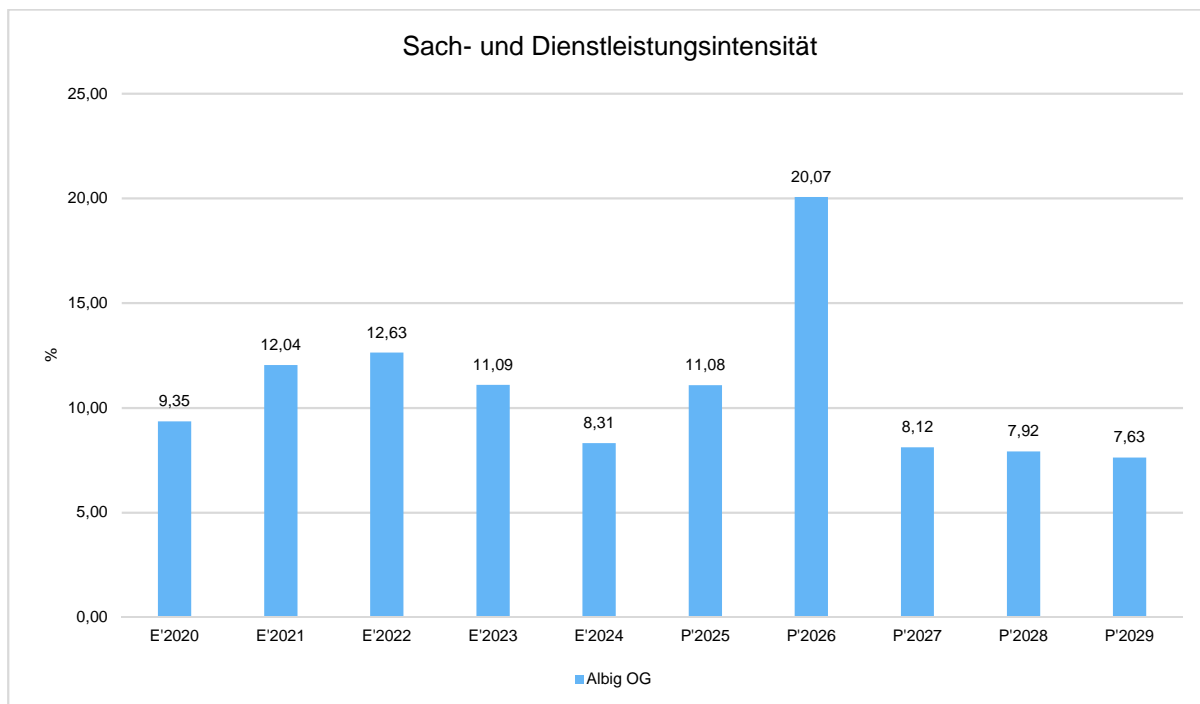
Leistung	Maßnahme	Betrag
36521	Renovierung Kita	300.000,-
55100	Pflegemaßnahmen im Rahmen des Baumkataster	25.000,-
57312	Brandschutztür und Austausch der Innenbeleuchtung in der Turnhalle	60.000,-

Mehraufwand bei der Unterhaltung Infrastrukturvermögen beinhaltet 15.000,- für Bauwerksanierung.

Sach- und Dienstleistungsintensität

Die Sach- und Dienstleistungsintensität bildet den prozentualen Anteil der Aufwendungen für Sach- und Dienstleistungen an den ordentlichen Aufwendungen insgesamt ab.

Sie zeigt an, welches Gewicht der Sach- und Dienstleistungsaufwand innerhalb des ordentlichen Aufwandes hat.

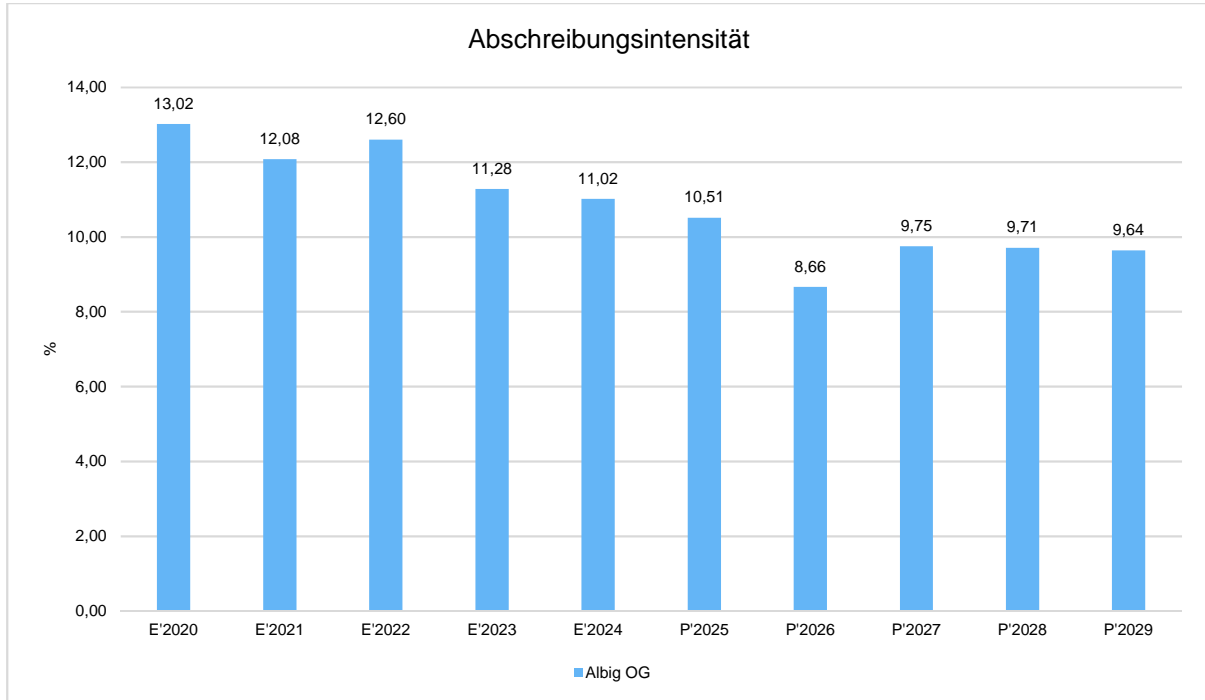


4.3 Abschreibungen

Die Abschreibungen sind in der nachfolgenden Tabelle abgebildet:

Abschreibungen

	Ergebnis 2024	Plan 2025	Plan 2026
Abschreibungen auf immaterielle Vermögensgegenstände	5.788,00	5.790	5.790
Abschreibungen auf unbebaute Grundstücke und grundstücksgleiche Rechte	30.310,44	30.310	30.390
Abschreibungen auf bebaute Grundstücke und grundstücksgleiche Rechte	64.447,62	66.000	66.000
Abschreibungen auf das Infrastrukturvermögen einschließlich Grundstücke und grundstücksgleiche Rechte	139.528,90	129.610	128.690
Abschreibungen auf Bauten auf fremden Grund und Boden	18.449,00	18.450	18.450
Abschreibungen auf Kunstgegenstände, Denkmäler	157,00	160	160
Abschreibungen auf Fahrzeuge, Maschinen und technische Anlagen, BGA	11.644,35	10.650	9.810
Summe	270.325,31	260.970	259.290



4.4 Zuwendungen, Umlagen und sonstige Transferaufwendungen

Innerhalb des Postens "Zuwendungen, Umlagen und sonstige Transferaufwendungen" stellen die Umlagezahlungen an Gemeindeverbände sowie die Sozialtransfers die bedeutendsten Aufwandsarten dar.

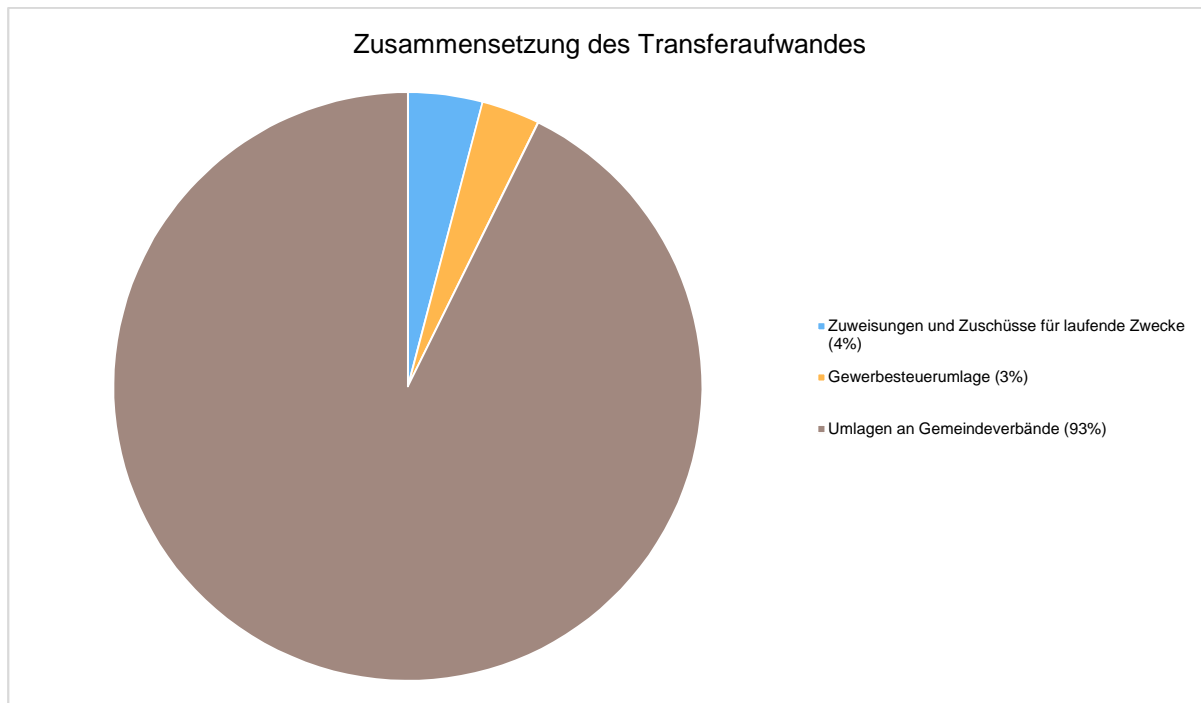
Durch Mehreinnahmen bei der Gewerbesteuer steigt auch die Gewerbesteuerumlage.

Zuwendungen, Umlagen und sonstige Transferaufwendungen

	Ergebnis 2024	Plan 2025	Plan 2026
Zuweisungen und Zuschüsse für laufende Zwecke	86.755,66	82.000	77.000
Gewerbesteuerumlage	45.636,21	39.800	60.370
Allgemeine Umlagen	1.506.256,00	1.571.550	1.745.100
<i>davon Kreisumlage</i>	<i>862.557,00</i>	<i>901.220</i>	<i>983.270</i>
<i>davon Umlagen an Gemeindeverbände</i>	<i>643.699,00</i>	<i>670.330</i>	<i>761.830</i>
Summe	1.638.647,87	1.693.350	1.882.470



Die Zusammensetzung des Transferaufwandes:

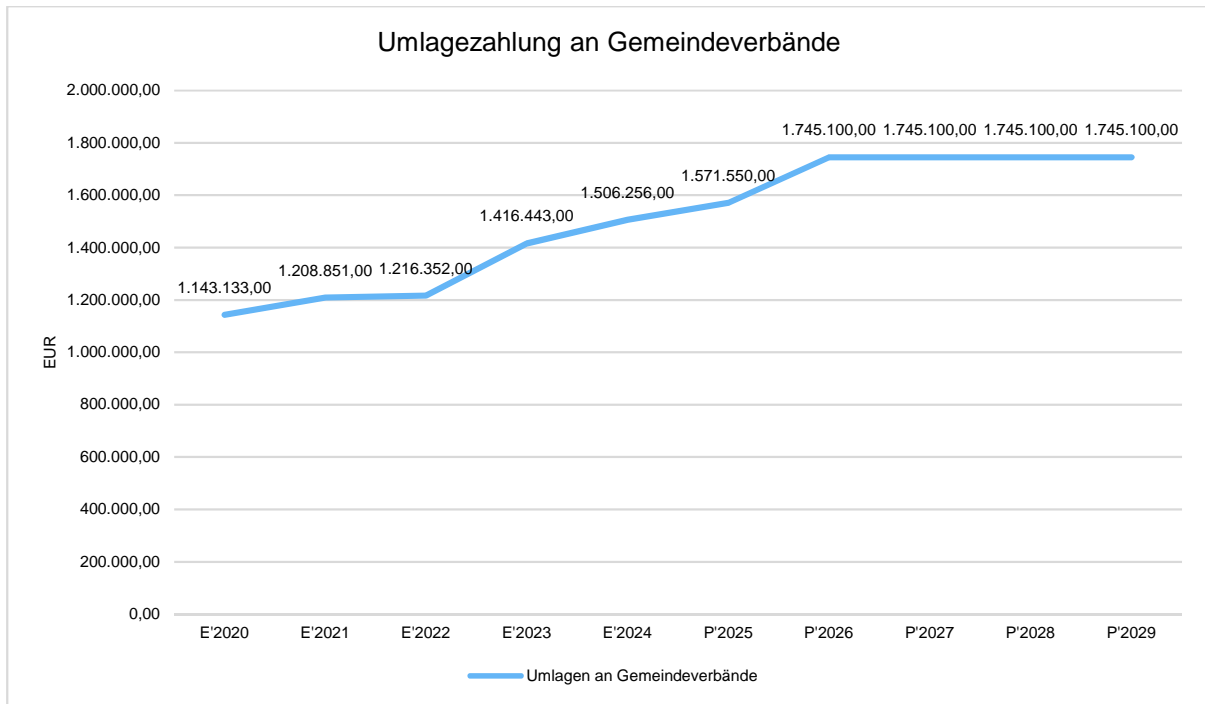


4.4.1 Umlagezahlung an Gemeindeverbände

Gegenüber dem Vorjahresplan und in der langfristigen Entwicklung ergibt sich folgendes Bild:

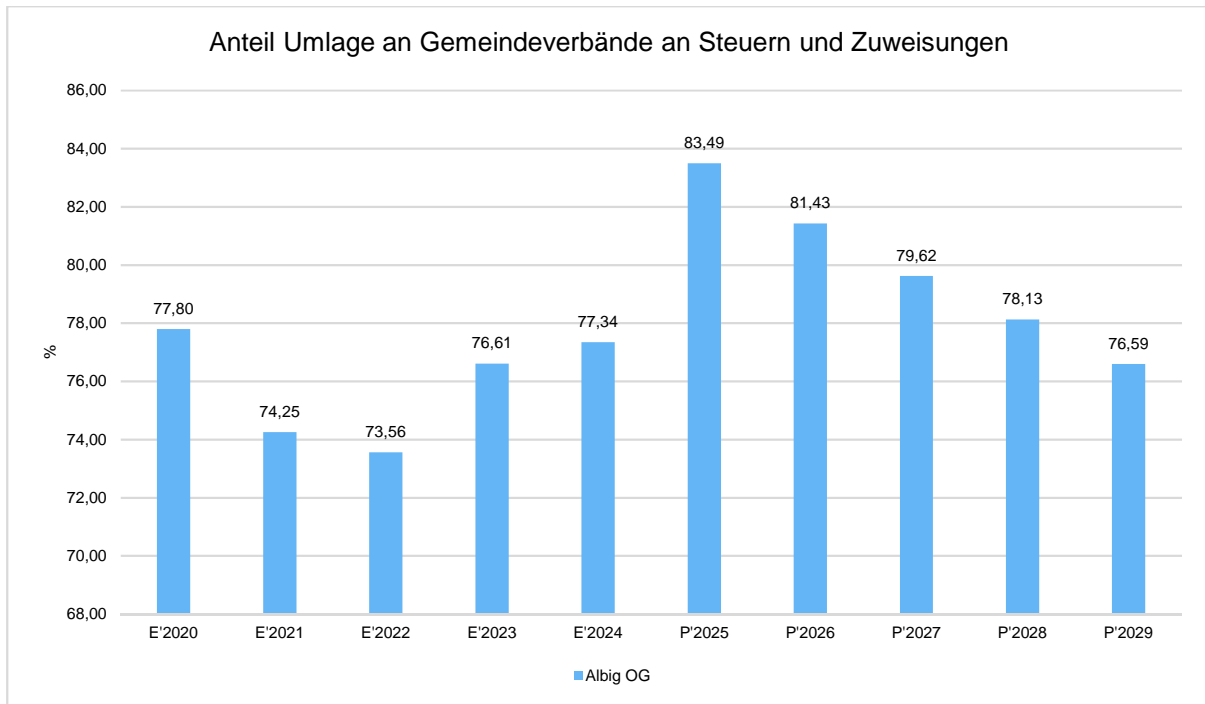
Umlage an Gemeindeverbände

	Plan 2025	Plan 2026	Abweichung
Umlagen an Gemeindeverbände	1.571.550	1.745.100	173.550



Anteil der Umlagezahlung an den Erträgen aus Steuern und Schlüsselzuweisungen

Um die Belastung durch die Umlagezahlung an Gemeindeverbände objektiver beurteilen zu können, wird sie nachfolgend ins Verhältnis zu den Erträgen aus Steuern (ohne Ausgleichsleistungen) und Schlüsselzuweisungen gestellt. Die Kennzahl bringt zum Ausdruck, wieviel Prozent der Erträge aus Steuern und Schlüsselzuweisungen durch die Umlagezahlung wieder aufgezehrt werden.



4.5 Sonstige laufende Aufwendungen

Unter die Position der sonstigen laufenden Aufwendungen fallen sämtliche Aufwendungen, die nicht einer der vorgehenden Positionen zugeordnet werden können.

Die Planung der sonstigen laufenden Aufwendungen beläuft sich im Haushaltsjahr 2026 auf 57.480 Euro. Es ergibt sich eine Veränderung gegenüber dem Vorjahr um 5.210 Euro.

Sonstige laufende Aufwendungen

	Ergebnis 2024	Plan 2025	Plan 2026
Sonstige Personal- und Versorgungsaufwendungen	1.217,89	1.050	950
Aufwendungen für die Inanspruchnahme von Rechten und Diensten	15.834,22	25.680	30.680
Geschäftsaufwendungen	4.208,73	5.050	4.750
Aufwendungen für Beiträge, Versicherungen und Sonstiges	12.532,89	12.520	13.030
Verluste aus dem Abgang von Gegenständen des Anlagevermögens und des Umlaufvermögens, Wertminderungen des Umlaufvermögens, Einstellungen in Sonderposten, Zuführungen zu Rückstellungen	110.726,60	4.400	4.400
Sonstige Steueraufwendungen	1.496,18	1.470	1.570
Sonstige laufende Aufwendungen der Verwaltungstätigkeit	1.385,46	2.100	2.100
Sonstige laufende Aufwendungen	147.401,97	52.270	57.480



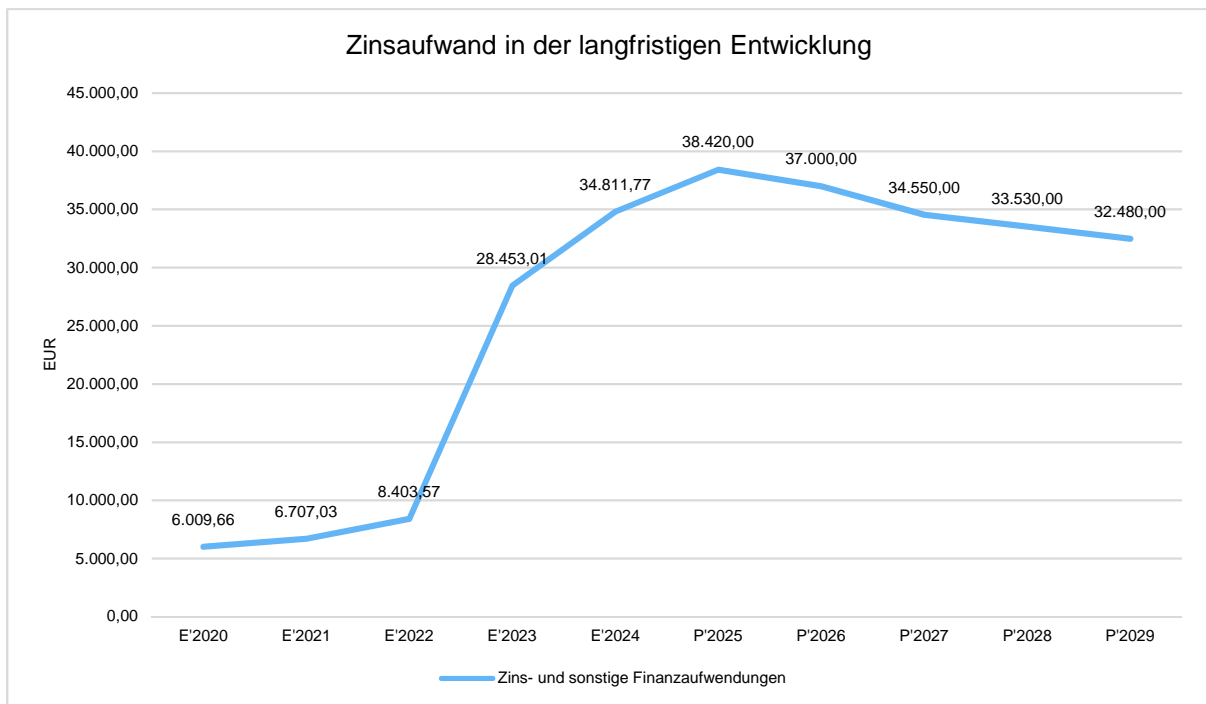
Verluste aus dem Abgang von Gegenstände des UV handelt es sich um die Einstellung in den Sonderposten Wirtschaftswege in Höhe von 4.400,- (zahlungsneutral).

4.6 Zinsen und sonstige Finanzaufwendungen

Die Entwicklung bei den Zinsen und den sonstigen Finanzaufwendungen stellt sich wie folgt dar:

Zinsaufwand

	Ergebnis 2024	Plan 2025	Plan 2026
Zinsaufwendungen und sonstige Finanzaufwendungen an den inländischen Geldmarkt	34.694,77	37.420	36.500
Sonstige Zinsaufwendungen und ähnliche Aufwendungen	117,00	1.000	500
Summe Zinsen und sonstige Finanzaufwendungen	34.811,77	38.420	37.000



5 Ergebnis

Aus den oben dargestellten Erträgen und Aufwendungen ergibt sich folgendes Ergebnis, was nachfolgend im Vergleich zur Planung des Vorjahres abgebildet wird:



Ergebnis im Vergleich zum Vorjahr

	Ergebnis 2024	Plan 2025	Plan 2026
Laufende Erträge aus Verwaltungstätigkeit	2.623.271,67	2.445.580	2.602.960
Laufende Aufwendungen aus Verwaltungstätigkeit	2.452.296,91	2.482.470	2.995.150
Laufendes Ergebnis aus Verwaltungstätigkeit	170.974,76	-36.890	-392.190
Finanzergebnis	-33.889,93	-37.320	-35.750
Ordentliches Ergebnis	137.084,83	-74.210	-427.940
Jahresergebnis	137.084,83	-74.210	-427.940

Muster 26 - Übersicht über die Entwicklung der Jahresergebnisse

	Jahresergebnis
5. Haushaltsvorjahr (lt. festgestelltem Jahresabschluss) 2021	12.802
4. Haushaltsvorjahr (lt. festgestelltem Jahresabschluss) 2022	13.163
3. Haushaltsvorjahr (lt. festgestelltem Jahresabschluss) 2023	120.348
2. Haushaltsvorjahr (Rechnungsergebnis) 2024	137.085
1. Haushaltsvorjahr (Ansatz einschl. Nachträge) 2025	-74.210
Haushaltsjahr (Ansatz) 2026	-427.940
Zwischensumme (lfd. Nr. 1 - 6)	-218.751
1. Haushaltsfolgejahr (Planung) 2027	44.020
2. Haushaltsfolgejahr (Planung) 2028	97.710
3. Haushaltsfolgejahr (Planung) 2029	157.670
Summe	80.649

Maßgeblich im Rahmen des Jahresergebnisses sind das ordentliche Ergebnis sowie das Finanzergebnis.

6 Finanzhaushalt

Die Eckdaten des Finanzplans stellen sich wie folgt dar:



Haushaltsvorbericht OG Albig

	Ergebnis 2024 in Euro	Plan 2025 in Euro	Plan 2026 in Euro
F1 - Steuern und ähnliche Abgaben	1.909.852,55	1.932.200	2.255.520
F2 - Zuwendungen, allgemeine Umlagen und sonstige Transfereinzahlungen	266.173,49	62.820	520
F4 - Öffentlich-rechtliche Leistungsentgelte	28.156,83	30.900	33.900
F5 - Privatrechtliche Leistungsentgelte	17.978,14	29.690	29.390
F6 - Kostenerstattungen und Kostenumlagen	31.550,69	35.410	37.810
F7 - Sonstige laufende Einzahlungen	94.831,38	80.160	75.160
F8 - Summe der laufenden Einzahlungen aus Verwaltungstätigkeit	2.348.543,08	2.171.180	2.432.300
F9 - Personal- und Versorgungsauszahlungen	191.633,52	194.380	189.990
F10 - Auszahlungen für Sach- und Dienstleistungen	206.740,26	275.100	601.090
F12 - Zuwendungen, Umlagen und sonstige Transferauszahlungen	1.632.369,12	1.693.350	1.882.470
F14 - Sonstige laufende Auszahlungen	26.916,11	47.870	53.080
F15 - Summe der laufenden Auszahlungen aus Verwaltungstätigkeit	2.057.659,01	2.210.700	2.726.630
F16 - Saldo der laufenden Ein- und Auszahlungen aus Verwaltungstätigkeit	290.884,07	-39.520	-294.330
F17 - Zinseinzahlungen und sonstige Finanzeinzahlungen	1.575,44	1.100	1.250
F18 - Zinsauszahlungen und sonstige Finanzauszahlungen	34.847,42	38.420	37.000
F19 - Saldo der Zins- und sonstigen Finanzein- und -auszahlungen	-33.271,98	-37.320	-35.750
F20 - Saldo der ordentlichen Ein- und Auszahlungen	257.612,09	-76.840	-330.080
F23 - Saldo der ordentlichen und außerordentlichen Ein- und Auszahlungen	257.612,09	-76.840	-330.080
F24 - Einzahlungen aus Investitionszuwendungen	229.423,38	18.000	--
F27 - Summe der Einzahlungen aus Investitionstätigkeit	229.423,38	18.000	0
F29 - Auszahlungen für Sachanlagen	204.974,85	1.350.000	1.355.000
F32 - Summe der Auszahlungen aus Investitionstätigkeit	204.974,85	1.350.000	1.355.000
F33 - Saldo der Ein- und Auszahlungen aus Investitionstätigkeit	24.448,53	-1.332.000	-1.355.000



Haushaltsvorbericht OG Albig

	Ergebnis 2024 in Euro	Plan 2025 in Euro	Plan 2026 in Euro
F34 - Finanzmittelüberschuss / Finanzmittelfehlbetrag	282.060,62	-1.408.840	-1.685.080
F35 - Aufnahme von Investiti- onskrediten	332.850,00	1.332.000	1.355.000
F36 - Tilgung von Investitions- krediten	63.359,58	60.640	61.530
F37 - Saldo der Ein- und Auszahlungen aus Investiti- onskrediten	269.490,42	1.271.360	1.293.470
F38 - Veränderung der liqui- den Mittel (ohne durchlau- fende Gelder)	-180.416,25	137.480	391.610
F39 - Saldo der Ein- und Auszahlungen aus Krediten zur Liquiditätssicherung	-369.984,79	0	0
F40 - Saldo der Ein- und Auszahlungen aus Finanzie- rungstätigkeit	-280.910,62	1.408.840	1.685.080
F41 - Saldo der durchlaufen- den Gelder	-1.150,00	--	--
F42 - Verwendung Finanz- mittelüberschuss / Deckung Finanzmittelfehlbetrag	-282.060,62	1.408.840	1.685.080
F43 - Veränderung der liqui- den Mittel (einschl. durch- laufende Gelder)	-181.566,25	137.480	391.610
F44 - Ausgleich Finanzhaus- halt	194.252,51	-137.480	-391.610
F45 - nachrichtlich: Mindest- Rückführungsbetrag gemäß Tilgungsplan	--	--	--

Muster 27 - Übersicht über die Über-/Unterdeckung im Finanzhaushalt bzw. in der Finanzrechnung

	Saldo der ordentli- chen und außeror- dentlichen Ein- und Auszahlungen	./ planmäßige Til- gung	Mindestrückführungs- betrag	= Betrag
5. Haushaltsvorjahr (lt. festgestelltem Jahres- abschluss) 2021	81.779	32.962	--	48.817
4. Haushaltsvorjahr (lt. festgestelltem Jahres- abschluss) 2022	91.641	36.064	--	55.577
3. Haushaltsvorjahr (lt. festgestelltem Jahres- abschluss) 2023	101.446	49.624	--	51.823
2. Haushaltsvorjahr (Rechnungsergebnis)	257.612	63.360	--	194.253
1. Haushaltsvorjahr (Ansatz einschl. Nach- träge)	-76.840	60.640	--	-137.480



	Saldo der ordentlichen und außerordentlichen Ein- und Auszahlungen	./. planmäßige Tilgung	Mindestrückführungsbetrag	= Betrag
Haushaltsjahr (Ansatz)	-330.080	61.530	--	-391.610
Zwischensumme (lfd. Nr. 1 bis 6)	125.558	304.179	0	-178.621
1. Haushaltsfolgejahr (Planung)	140.780	44.730	--	96.050
2. Haushaltsfolgejahr (Planung)	192.840	45.750	--	147.090
3. Haushaltsfolgejahr (Planung)	251.580	46.800	--	204.780
Summe	710.758	441.459	0	269.299

6.1 Investitionstätigkeit

Nachfolgend wird die Zusammensetzung der investiven Ein- und Auszahlungen im mittelfristigen Betrachtungszeitraum abgebildet:

Ein- und Auszahlungen aus Investitionstätigkeit

	Ergebnis 2024	Plan 2025	Plan 2026
Investitionszuwendungen	229.423,38	18.000	--
Einzahlungen aus Investitionstätigkeit gesamt	229.423,38	18.000	0
Auszahlungen für Sachanlagen	204.974,85	1.350.000	1.355.000
Auszahlungen aus Investitionstätigkeit gesamt	204.974,85	1.350.000	1.355.000
Saldo aus Investitionstätigkeit	24.448,53	-1.332.000	-1.355.000

Auszahlungen aus Investitionstätigkeiten: Ankauf von Grundstücken für das NBG "Vor Gemärk

6.2 Finanzierungstätigkeit

Die folgende Tabelle zeigt die Ein- und Auszahlungen aus Finanzierungstätigkeit im Betrachtungszeitraum der mittelfristigen Finanzplanung:

Finanzierungstätigkeit



	Ergebnis 2024	Plan 2025	Plan 2026
F34 - Finanzmittelüberschuss /-fehlbetrag	282.060,62	-1.408.840	-1.685.080
F35 - + Aufnahme von Investitionskrediten	332.850,00	1.332.000	1.355.000
F36 - - Tilgung von Investitionskrediten	63.359,58	60.640	61.530
F37 - Saldo der Ein- und Auszahlungen aus Investitionskrediten	269.490,42	1.271.360	1.293.470
F38 - Veränderung der liquiden Mittel (ohne durchlaufende Gelder)	-180.416,25	137.480	391.610
F39 - Saldo der Ein- und Auszahlungen aus Krediten zur Liquiditätssicherung	-369.984,79	0	0
F40 - Saldo der Ein- und Auszahlungen aus Finanzierungstätigkeit	-280.910,62	1.408.840	1.685.080
F41 - Saldo der durchlaufenden Gelder	-1.150,00	--	--
F42 - Verwendung Finanzmittelüberschuss / Deckung Finanzmittelfehlbetrag	-282.060,62	1.408.840	1.685.080
F43 - Veränderung der liquiden Mittel (einschl. durchlaufende Gelder)	179.266,25	-137.480	-391.610
F44 - nachrichtlich: Ausgleich Finanzhaushalt	194.252,51	-137.480	-391.610

7 Bilanz - Entwicklung von Vermögen und Schulden

Die Ergebnisse von Ergebnishaushalt und Finanzhaushalt, haben Einfluss auf die kommunale Bilanz. Da eine Plan-Bilanz haushaltsrechtlich nicht vorgesehen ist, werden nachfolgend die wesentlichen Bilanzpositionen der zurückliegenden Haushaltsergebnisse dargestellt.

Die Tabelle zeigt das Bilanzvolumen (Aktiva), also das kommunale Vermögen, sowie dessen Finanzierung auf der Passivseite. Das Eigenkapital wird zudem in seiner Zusammensetzung dargestellt, weil die Entwicklung der Rücklagen für die Frage der Haushaltssicherung relevant ist.

Bilanzpositionen

Bilanzpositionen / Euro	2021	2022	2023	2024
1 - Anlagevermögen	8.533.815	8.924.220	9.002.832	8.936.205
1.1 - Immaterielle Vermögensgegenstände	78.335	71.574	65.785	59.997
1.1.1 - Gewerbliche Schutzrechte und ähnliche Rechte und Werte sowie Lizenzen an solchen Rechten und Werten	0	0	0	0
1.1.2 - Geleistete Zuwendungen	0	0	0	0
1.1.3 - Gezahlte Investitionszuschüsse	78.335	71.574	65.785	59.997
1.1.4 - Geschäfts- oder Firmenwert	0	0	0	0
1.1.5 - Anzahlungen auf immaterielle Vermögensgegenstände	0	0	0	0
1.2 - Sachanlagen	8.454.130	8.851.296	8.935.697	8.874.858
1.2.1 - Wald, Forsten	1.074	1.074	1.074	1.074
1.2.2 - Sonstige unbebaute Grundstücke und grundstücksgleiche Rechte	1.194.414	1.330.105	1.299.794	1.269.484



Haushaltsvorbericht OG Albig

Bilanzpositionen / Euro	2021	2022	2023	2024
1.2.3 - Bebaute Grundstücke und grundstücksgleiche Rechte	1.337.046	1.771.880	1.800.615	2.173.733
1.2.4 - Infrastrukturvermögen	4.746.625	4.584.947	4.439.731	4.326.575
1.2.5 - Bauten auf fremdem Grund und Boden	1.088.479	1.070.030	1.051.581	1.033.132
1.2.6 - Kunstgegenstände, Denkmäler	825	668	511	354
1.2.7 - Maschinen, technische Anlagen, Fahrzeuge	29.618	34.125	28.790	25.008
1.2.8 - Betriebs- und Geschäftsausstattung	55.999	48.154	42.471	36.293
1.2.9 - Pflanzen und Tiere	50	50	50	50
1.2.10 - Geleistete Anzahlungen, Anlagen im Bau	0	10.263	271.079	9.155
1.3 - Finanzanlagen	1.350	1.350	1.350	1.350
1.3.1 - Anteile an verbundenen Unternehmen	0	0	0	0
1.3.2 - Ausleihungen an verbundenen Unternehmen	0	0	0	0
1.3.3 - Beteiligungen	0	0	0	0
1.3.4 - Ausleihungen an Unternehmen mit denen ein Beteiligungsverhältnis besteht	0	0	0	0
1.3.5 - Sondervermögen, Zweckverbände, Anstalten des öffentlichen Rechts, rechtsfähige kommunale Stiftungen	0	0	0	0
1.3.6 - Ausleihungen an Sondervermögen, Zweckverbände, Anstalten des öffentlichen Rechts, rechtsfähige kommunale Stiftungen	0	0	0	0
1.3.7 - Sonstige Wertpapiere des Anlagevermögens	0	0	0	0
1.3.8 - Sonstige Ausleihungen	1.350	1.350	1.350	1.350
2 - Umlaufvermögen	124.605	104.115	107.705	300.987
2.1 - Vorräte	0	0	0	0
2.1.1 - Roh-, Hilfs- und Betriebsstoffe	0	0	0	0
2.1.2 - Unfertige Erzeugnisse, unfertige Leistungen	0	0	0	0
2.1.3 - Fertige Erzeugnisse, fertige Leistungen und Waren	0	0	0	0
2.1.4 - Geleistete Anzahlungen auf Vorräte	0	0	0	0
2.2 - Forderungen und sonstige Vermögensgegenstände	97.145	79.855	76.801	261.356
2.2.1 - Öffentlich-rechtliche Forderungen, Forderungen aus Transferleistungen	94.587	74.911	72.095	83.807
2.2.2 - Privatrechtliche Forderungen aus Lieferungen und Leistungen	2.536	4.922	4.684	3.756
2.2.3 - Forderungen gegen verbundene Unternehmen	0	0	0	0
2.2.4 - Forderungen gegen Unternehmen, mit denen ein Beteiligungsverhältnis besteht	0	0	0	0
2.2.5 - Forderungen gegen Sondervermögen, Zweckverbände, Anstalten des öffentlichen Rechts, rechtsfähige kommunale Stiftungen	0	0	0	0
2.2.6 - Forderungen gegen den sonstigen öffentlichen Bereich	0	0	0	173.772



Bilanzpositionen / Euro	2021	2022	2023	2024
2.2.7 - Sonstige Vermögensgegenstände	22	22	22	22
2.3 - Wertpapiere des Umlaufvermögens	0	0	0	0
2.3.1 - Anteile an verbundenen Unternehmen	0	0	0	0
2.3.2 - Sonstige Wertpapiere des Umlaufvermögens	0	0	0	0
2.4 - Kassenbestand, Bundesbankguthaben, Guthaben bei der Europäischen Zentralbank, Guthaben bei Kreditinstituten und Schecks	27.460	24.260	30.904	39.631
3 - Ausgleichsposten für latente Steuern	--	--	--	--
4 - Rechnungsabgrenzungsposten	2.146	2.160	2.426	2.414
4.1 - Disagio	0	0	0	0
4.2 - Sonstige Rechnungsabgrenzungsposten	2.146	2.160	2.426	2.414
5 - Nicht durch Eigenkapital gedeckter Fehlbetrag	0	0	0	0
Summe Aktiva	8.660.565	9.030.495	9.112.963	9.239.606
1 - Eigenkapital	3.928.884	3.942.047	4.062.395	--
1.1 - Kapitalrücklage	3.916.082	3.928.884	3.942.047	4.062.395
1.2 - Sonstige Rücklagen	0	0	0	0
1.3 - Jahresüberschuss / Jahresfehlbetrag	12.802	13.163	120.348	137.085
1.4 - Nicht durch Eigenkapital gedeckter Fehlbetrag	0	0	0	0
1.6 - Ergebnisvortrag	0	0	0	--
2 - Sonderposten	3.415.974	3.250.473	2.946.888	3.012.765
2.1 - Sonderposten für Belastungen aus dem kommunalen Finanzausgleich	114.425	132.890	106.575	102.000
2.2 - Sonderposten zum Anlagevermögen	3.088.688	2.904.406	2.731.509	2.794.664
2.2.1 - Sonderposten aus Zuwendungen	2.360.295	2.229.241	2.101.517	2.209.844
2.2.2 - Sonderposten aus Beiträgen und ähnlichen Entgelten	728.393	675.165	629.993	584.820
2.2.3 - Sonderposten aus Anzahlungen für Anlagevermögen	0	0	0	0
2.3 - Sonderposten für den Gebührenaussgleich	26.812	24.260	30.904	39.631
2.4 - Sonderposten mit Rücklageanteil	0	0	0	0
2.5 - Sonderposten aus Grabnutzungsentgelten	104.701	109.587	0	0
2.6 - Sonderposten aus Anzahlungen für Grabnutzungsentgelte	0	0	0	0
2.7 - Sonstige Sonderposten	81.348	79.330	77.900	76.470
3 - Rückstellungen	64.911	67.636	75.285	74.532
3.1 - Rückstellungen für Pensionen und ähnliche Verpflichtungen	64.911	67.636	75.285	74.532
3.2 - Steuerrückstellungen	0	0	0	0
3.3 - Rückstellungen für latente Steuern	0	0	0	0
3.4 - Sonstige Rückstellungen	0	0	0	0
4 - Verbindlichkeiten	1.240.616	1.761.701	2.006.950	1.917.961



Bilanzpositionen / Euro	2021	2022	2023	2024
4.1 - Anleihen	0	0	0	0
4.2 - Verbindlichkeiten aus Kreditaufnahmen	875.460	1.638.896	1.589.272	1.858.763
4.2.1 - Verbindlichkeiten aus Kreditaufnahmen für Investitionen	875.460	1.638.896	1.589.272	1.858.763
4.2.2 - Verbindlichkeiten aus Kreditaufnahmen zur Liquiditätssicherung	0	0	0	0
4.3 - Verbindlichkeiten aus Vorgängen, die Kreditaufnahmen wirtschaftlich gleichkommen	0	0	0	0
4.4 - Erhaltene Anzahlungen auf Bestellungen	0	0	0	0
4.5 - Verbindlichkeiten aus Lieferungen und Leistungen, erhaltene Anzahlungen	85.835	26.270	34.519	49.693
4.6 - Verbindlichkeiten aus Transferleistungen	0	0	0	0
4.7 - Verbindlichkeiten gegenüber verbundenen Unternehmen	0	0	0	0
4.8 - Verbindlichkeiten gegenüber Unternehmen, mit denen ein Beteiligungsverhältnis besteht	0	0	0	0
4.9 - Verbindlichkeiten gegenüber Sondervermögen, Zweckverbänden, Anstalten des öffentlichen Rechts, rechtsfähige kommunalen Stiftungen	0	0	0	0
4.10 - Verbindlichkeiten gegenüber dem sonstigen öffentlichen Bereich	279.322	96.035	382.009	9.506
4.11 - Sonstige Verbindlichkeiten	0	500	1.150	0
5 - Rechnungsabgrenzung	10.181	8.639	21.444	23.100
Summe Passiva	8.660.565	9.030.495	9.112.963	--

Muster 28 - Übersicht über die Entwicklung des Eigenkapitals

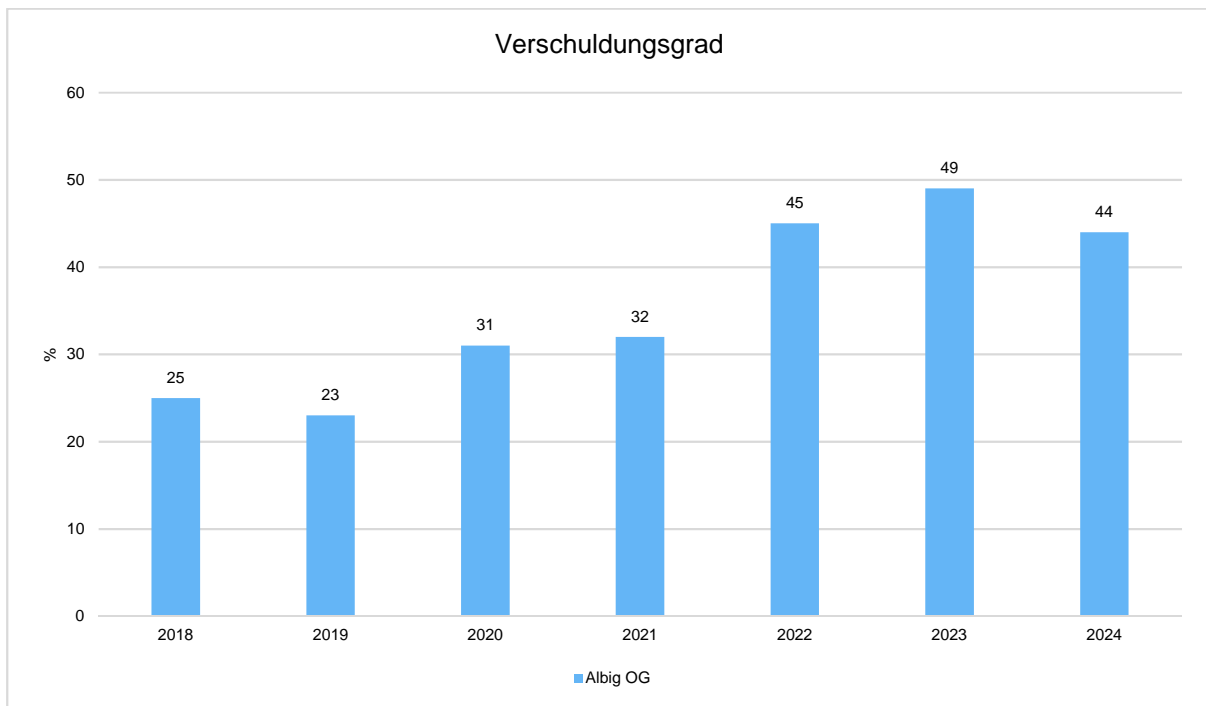
	Jahresergebnis	Eigenkapital
Eigenkapital zum 31.12. des dritten Haushaltsvorjahres 2023	120.348	4.062.395
Jahresergebnis des zweiten Haushaltsvorjahres 2024	137.085	4.199.480
Ansatz für Jahresergebnis des Haushaltsvorjahres 2025	-74.210	4.125.270
Ansatz für Jahresergebnis des Haushaltsjahres 2026	-427.940	3.697.330
geplantes Jahresergebnis des Haushaltsfolgejahres 2027	44.020	3.741.350
geplantes Jahresergebnis des 2. Haushaltsfolgejahres 2028	97.710	3.839.060
geplantes Jahresergebnis des 3. Haushaltsfolgejahres 2029	157.670	3.996.730



Verschuldungsgrad

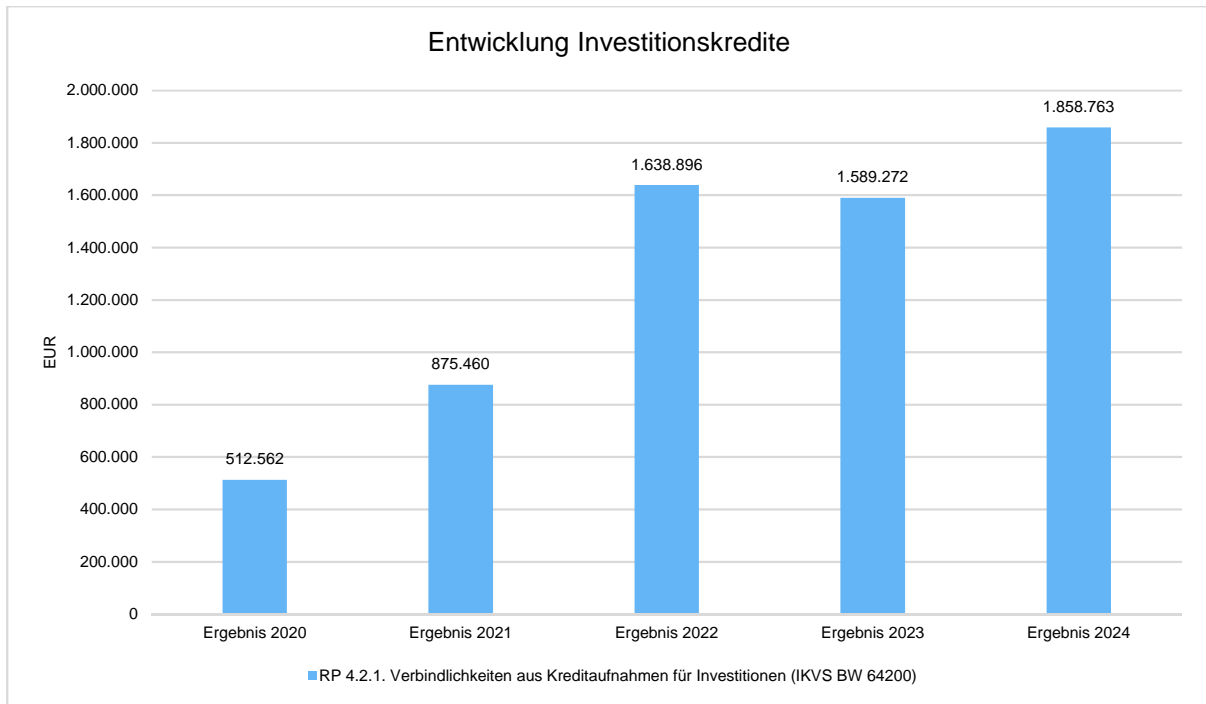
Der Verschuldungsgrad bildet die Verbindlichkeiten in Prozent vom Eigenkapital ab. Bei einem Verschuldungsgrad von über 100 % sind die Verbindlichkeiten höher als das bilanzielle Eigenkapital.

Da es keine Plan-Bilanzen gibt, kann die Kennzahl nur für die Jahre ausgegeben werden, für die bereits eine Schlussbilanz vorliegt.



Entwicklung Investitionskredite

Bezeichnung	Ergebnis 2020	Ergebnis 2021	Ergebnis 2022	Ergebnis 2023	Ergebnis 2024
RP 4.2.1. Verbindlichkeiten aus Kreditaufnahmen für Investitionen (IKVS BW 64200)	512.562	875.460	1.638.896	1.589.272	1.858.763



Haushaltsausgleich

§ 93 Abs. 4 der Gemeindeordnung sieht vor, dass der Haushalt in Planung und Rechnung auszugleichen ist.

Ausgeglichen ist der Haushalt in der Planung § 18 Abs. 1 GemHVO, wenn

1. Der Ergebnishaushalt mindestens ausgeglichen ist und
2. Im Finanzhaushalt der Saldo der ordentlichen und außerordentlichen Ein- und Auszahlungen gemäß § 2 Abs. 1 Satz 1 ausreicht, um die Auszahlungen zur planmäßigen Tilgung von Investitionskrediten zu decken, soweit die Auszahlungen zur planmäßigen Tilgung von Investitionskrediten nicht anderweitig gedeckt sind.

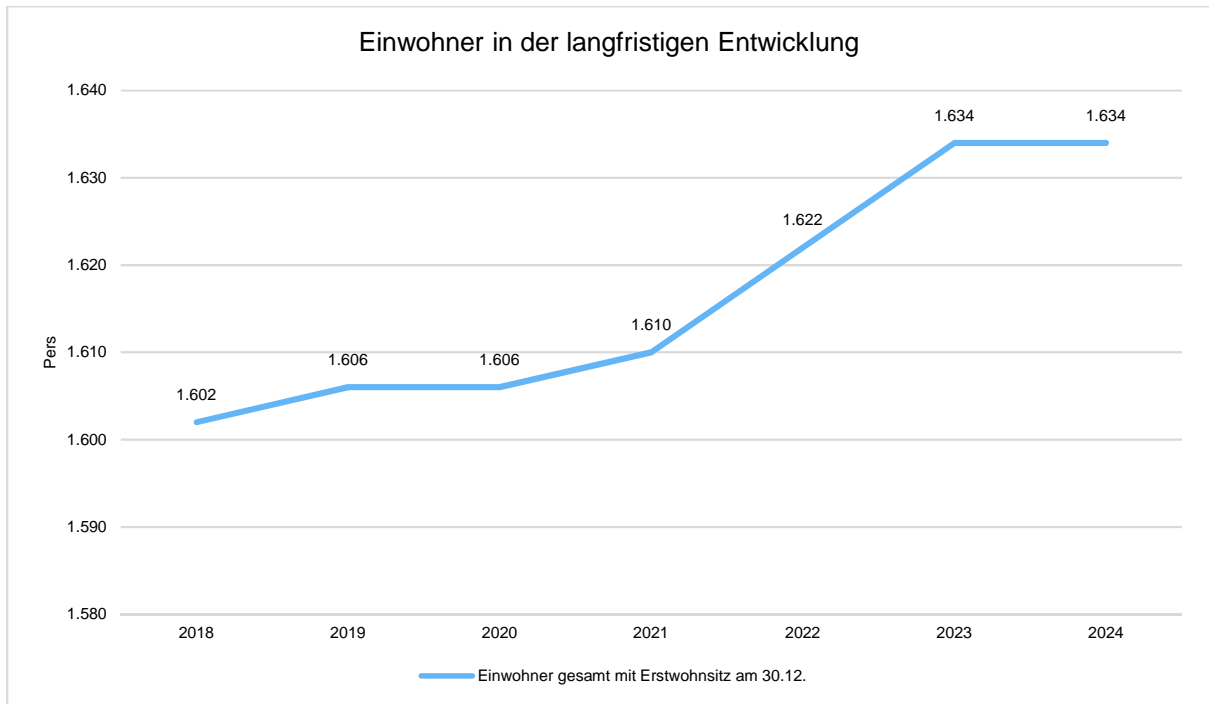
Der Ergebnishaushalt des Haushaltsjahres 2026 ist nicht ausgeglichen. Er weist einen Jahresfehlbetrag in Höhe von 427.940 Euro (Position E23) aus.

Der Finanzhaushalt schließt bei den ordentlichen Ein- und Auszahlungen mit einem negativen Saldo in Höhe von -330.080,- € ab (Position F23). Die ordentliche Tilgungsleistung von 61.530,- € kann nicht geleistet werden. Die Ortsgemeinde hat Forderungen gegenüber der Verbandsgemeinde in Höhe von 448.990,94 Stand 31.12.2025 somit kann der Finanzhaushalt als ausgeglichen angesehen werden.

8 Sonstige allgemeine Entwicklungen

Einwohner gesamt und nach Altersgruppen

	E' 2020	E' 2021	E' 2022	E' 2023	E' 2024
Einwohner gesamt mit Erstwohnsitz am 30.12.	1.606	1.610	1.622	1.634	1.634



Übersicht zur Beurteilung der dauernden Leistungsfähigkeit (Berechnung der sog. "freien Finanzspitze"; Ausgleich Finanzhaushalt) Hauptplan 2026

1 Albig

Muster 14
(zu § 103 Abs. 2 Satz 3 GemO)

Ifd. Nr.	Einzahlungs- und Auszahlungsarten	Ergebnisse des Haushaltsvorjahres	Ansätze des Haushaltsvorjahres einschl. Nachträge	Ansätze des Haushaltsjahres	Planungsdaten des Haushaltsfolgejahres	Planungsdaten des zweiten Haushaltsfolgejahres	Planungsdaten des dritten Haushaltsfolgejahres
		2024	2025	2026	2027	2028	2029
1	Saldo der ordentlichen und außerordentlichen Ein- und Auszahlungen (§ 2 Abs. 1 Satz 1 Posten F 23 GemHVO)	257.612,00	- 76.840,00	- 290.080,00	140.780,00	192.840,00	254.580,00
2	abzüglich Auszahlungen zur planmäßigen Tilgung von bereits genehmigten Investitionskrediten (§ 2 Abs. 1 Satz 1 Posten F 36 GemHVO)	63.359,00	60.640,00	61.530,00	44.730,00	45.750,00	46.800,00
3	Mindest-Rückführungsbetrag gemäß Tilgungsplan	0,00	0,00	0,00	0,00	0,00	0,00
4	Zwischensumme	194.252,00	- 137.480,00	- 351.610,00	96.050,00	147.090,00	207.780,00
5	abzüglich Auszahlungen zur planmäßigen Tilgung von geplanten, aber noch nicht genehmigten Investitionskrediten (§ 2 Abs. 1 Satz 1 Posten F 36 GemHVO)	0,00	0,00	0,00	0,00	0,00	0,00
6	freie Finanzspitze	194.252,00	- 137.480,00	- 351.610,00	96.050,00	147.090,00	207.780,00

Endfällige Kredite	
Jahr 2026:	0,00
Jahr 2027:	0,00
Jahr 2028:	0,00
Jahr 2029:	0,00

Stand der Kredite zur Liquiditätssicherung	
Jahr 2026:	0,00
Jahr 2027:	0,00
Jahr 2028:	0,00
Jahr 2029:	0,00

**Ermittlung Höchstbetrag der Verbindlichkeiten
gegenüber der Verbandsgemeinde im Rahmen der Einheitskasse**

Hauptplan 2026

1 Albig

Muster 31
(zu § 93 Abs. 5 GemO)

lfd. Nr.	Bezeichnung	Angabe
1	Haushaltsjahr	2026
2	maßgeblicher Betrachtungszeitraum	2020 - 2024
3	Arbeitstag mit der höchsten Verbindlichkeit gegenüber der Einheitskasse	Donnerstag, 17.11.2022
4	Höchster Bestand an Verbindlichkeit gegenüber der Einheitskasse in Euro nach Nr. 3	1.144.239,94
5	Summe der ordentlichen und außerordentlichen Auszahlungen im Finanzhaushalt des Planjahres	2.723.630,00
6	Sicherheitszuschlag auf Nr.5 in Höhe von 5%	136.181,00
7	weiterer Sicherheitszuschlag auf Nr. 5 in Höhe von 5 % im Falle eines Doppelhaushaltes	0,00
8	voraussichtliche Zwischenfinanzierung für das NBG "Im Vorgemärk"	200.000
9	rechnerisch ermittelter Höchstbetrag (ggf. auch für 1. Jahr im Doppelhaushalt)	1.480.500
10	rechnerisch ermittelter Höchstbetrag für 2. Jahr im Doppelhaushalt	0

Ergebnis- und Finanzhaushalt Albig

Hauptplan 2026

1 Albig

Muster 6
(zu § 2 Abs. 1 GemHVO)

Ifd. Nr.	Ergebnis- und Finanzhaushalt	Ergebnisse des Haushalts-	Ansätze des Haushalts-	Ansätze des Haushalts-	Planungsdaten des Haushalts-	Planungsdaten des zweiten Haushalts-	Planungsdaten des dritten Haushalts-
		vorvorjahres	vorjahres einschl. Nachträge	jahres	des Haushalts-folgejahres	des zweiten Haushalts-folgejahres	des dritten Haushalts-folgejahres
		2024	2025	2026	2027	2028	2029
E1	Steuern und ähnliche Abgaben	1.901.440,14	1.932.200,00	2.255.520,00	2.307.050,00	2.352.480,00	2.400.400,00
	40110000 Grundsteuer A	36.663,39	25.900,00	26.200,00	26.200,00	26.200,00	26.200,00
	40120000 Grundsteuer B	212.084,23	254.100,00	284.000,00	284.000,00	284.000,00	284.000,00
	40130000 Gewerbesteuer	487.686,77	455.000,00	690.000,00	690.000,00	690.000,00	690.000,00
	40210000 Gemeindeanteil an der Einkommensteuer	986.470,66	1.036.200,00	1.085.640,00	1.124.060,00	1.160.260,00	1.212.800,00
	40220000 Gemeindeanteil an der Umsatzsteuer	36.897,54	36.860,00	45.100,00	55.560,00	61.260,00	53.550,00
	40330000 Hundesteuer	11.402,48	12.000,00	12.000,00	12.000,00	12.000,00	12.000,00
	40520000 Ausgleichsleistungen / von der EU / vom Land	130.235,07	112.140,00	112.580,00	115.230,00	118.760,00	121.850,00
E2	Zuwendungen, allgemeine Umlagen und sonstige	397.016,62	188.620,00	124.580,00	123.240,00	123.220,00	122.870,00
	41110000 Schlüsselzuweisungen / vom Land	0,00	0,00	0,00	0,00	0,00	0,00
	41111000 Schlüsselzuweisung A	126.925,00	48.270,00	0,00	0,00	0,00	0,00
	41112000 Schlüsselzuweisung B1	49.489,00	14.030,00	0,00	0,00	0,00	0,00
	41330000 Sonstige allgemeine Zuweisungen / von der EU / von Gemeinden und Gemeindeverbänden	23.586,50	0,00	0,00	0,00	0,00	0,00
	41441000 Zuweisungen und Zuschüsse für laufende Zwecke / vom öffentlichen Bereich / von der EU / vom Bund	0,00	0,00	0,00	0,00	0,00	0,00
	41442000 Zuweisungen und Zuschüsse für laufende Zwecke / vom öffentlichen Bereich / von der EU / vom Land	0,00	0,00	0,00	0,00	0,00	0,00
	41443000 Zuweisungen und Zuschüsse für laufende Zwecke / vom öffentlichen Bereich / von der EU / von Gemeinden und Gemeindeverbänden	510,00	520,00	520,00	520,00	520,00	520,00
	41490000 Zuweisungen und Zuschüsse für laufende Zwecke / von Sonstigen	65.662,99	0,00	0,00	0,00	0,00	0,00
	41510000 Sonderposten aus Zuwendungen	130.843,13	125.800,00	124.060,00	122.720,00	122.700,00	122.350,00
	41590000 Sonstige Sonderposten	0,00	0,00	0,00	0,00	0,00	0,00
E3	Erträge der sozialen Sicherung	0,00	0,00	0,00	0,00	0,00	0,00
E4	Öffentlich-rechtliche Leistungsentgelte	75.702,83	77.500,00	80.500,00	74.170,00	74.150,00	72.530,00
	43120000 Gebühren für die Erteilung von Bescheiden (u.a. Genehmigungen, Ablehnungen, Untersagungen)	2.170,00	2.000,00	2.000,00	2.000,00	2.000,00	2.000,00
	43190000 Verwaltungsgebühren einschließlich Erstattung von Auslagen / Sonstige	368,00	400,00	400,00	400,00	400,00	400,00
	43210000 Entgelte für die Benutzung von öffentlichen Einrichtungen und für wirtschaftliche Dienstleistungen	0,00	1.500,00	1.500,00	1.500,00	1.500,00	1.500,00
	43224000 Entgelte / für das Bestattungswesen	5.681,36	4.000,00	7.000,00	7.000,00	7.000,00	7.000,00
	43225000 Entgelte / für die Sondernutzung von Straßen	446,00	0,00	0,00	0,00	0,00	0,00
	43230000 Entgelte für die Unterhaltung von Straßen, Wirtschaftswegen u.a. öffentlichen Einrichtungen	20.434,47	23.000,00	23.000,00	23.000,00	23.000,00	23.000,00
	43700000 Erträge aus der Auflösung von Sonderposten für Beiträge und ähnliche Entgelte	46.603,00	46.600,00	46.600,00	40.270,00	40.250,00	38.630,00
E5	Privatrechtliche Leistungsentgelte	19.081,53	29.690,00	29.390,00	29.440,00	29.440,00	29.440,00
	44110000 Erträge aus Verkäufen von Vorräten	0,00	0,00	0,00	0,00	0,00	0,00
	44120000 Mieten und Pachten	8.390,24	18.540,00	16.740,00	16.790,00	16.790,00	16.790,00

Ergebnis- und Finanzhaushalt Albig

Hauptplan 2026

1 Albig

Muster 6
(zu § 2 Abs. 1 GemHVO)

Ifd. Nr.	Ergebnis- und Finanzhaushalt	Ergebnisse des Haushaltsvorvorjahres	Ansätze des Haushaltsvorjahres einschl. Nachträge	Ansätze des Haushaltsjahres	Planungsdaten des Haushaltsfolgejahres	Planungsdaten des zweiten Haushaltsfolgejahres	Planungsdaten des dritten Haushaltsfolgejahres
		2024	2025	2026	2027	2028	2029
	44121000 Vermietung Dorfgemeinschaftshaus	4.920,00	5.000,00	6.500,00	6.500,00	6.500,00	6.500,00
	44122000 Mieten und Pachten	4.560,00	4.750,00	4.750,00	4.750,00	4.750,00	4.750,00
	44160000 Eintrittsgelder für kulturelle oder sportliche Veranstaltungen und Einrichtungen	0,00	0,00	0,00	0,00	0,00	0,00
	44190000 Privatrechtliche Leistungsentgelte / Sonstige	1.211,29	1.400,00	1.400,00	1.400,00	1.400,00	1.400,00
E6	Kostenerstattungen und Kostenumlagen	28.541,17	35.410,00	37.810,00	37.410,00	37.410,00	37.410,00
	44243000 Kostenerstattungen und Kostenumlagen / vom öffentlichen Bereich / von der EU / von Gemeinden und Gemeindeverbänden	4.604,50	2.000,00	6.000,00	6.000,00	6.000,00	6.000,00
	44250000 Kostenerstattungen und Kostenumlagen / vom privaten Bereich	2.465,00	4.820,00	4.820,00	4.820,00	4.820,00	4.820,00
	44251000 Kostenerstattungen und Kostenumlagen / vom privaten Bereich / von privaten Unternehmen	2.597,77	3.000,00	3.000,00	3.000,00	3.000,00	3.000,00
	44259000 Kostenerstattungen und Kostenumlagen / vom privaten Bereich / vom sonstigen privaten Bereich	393,49	390,00	390,00	390,00	390,00	390,00
	44290000 Kostenerstattungen und Kostenumlagen / von Sonstigen	18.480,41	25.200,00	23.600,00	23.200,00	23.200,00	23.200,00
E7	Sonstige laufende Erträge	201.489,38	182.160,00	75.160,00	75.160,00	75.160,00	75.160,00
	46120000 Erträge aus der Veräußerung von Finanzanlagen	0,00	0,00	0,00	0,00	0,00	0,00
	46251000 Konzessionsabgaben -Elektrizitätsversorgung	40.499,21	43.000,00	43.000,00	43.000,00	43.000,00	43.000,00
	46252000 Konzessionsabgaben -Gasversorgung	3.748,15	4.000,00	4.000,00	4.000,00	4.000,00	4.000,00
	46253000 Konzessionsabgaben -Wasserversorgung	28.089,61	28.000,00	28.000,00	28.000,00	28.000,00	28.000,00
	46254000 Konzessionsabgaben -Windkraftanlage	160,00	160,00	160,00	160,00	160,00	160,00
	46270000 Versicherungserstattungen	15.674,41	0,00	0,00	0,00	0,00	0,00
	46290000 Weitere sonstige laufende Erträge / Sonstige	4.660,00	5.000,00	0,00	0,00	0,00	0,00
	46612000 Erträge aus der Auflösung von Sonderposten mit Rücklageanteil	106.575,00	102.000,00	0,00	0,00	0,00	0,00
	46614000 Erträge aus der Auflösung von Rückstellungen	2.083,00	0,00	0,00	0,00	0,00	0,00
E8	Summe der laufenden Erträge aus Verwaltungstätigkeit	2.623.271,67	2.445.580,00	2.602.960,00	2.646.470,00	2.691.860,00	2.737.810,00
E9	Personal- und Versorgungsaufwendungen	192.063,21	200.780,00	194.820,00	194.820,00	194.820,00	193.320,00
	50110000 Bürgermeister	17.832,00	17.850,00	17.850,00	17.850,00	17.850,00	17.850,00
	50120000 Beigeordnete	2.724,33	2.200,00	2.200,00	2.200,00	2.200,00	2.200,00
	50140000 Rats- und Ausschussmitglieder	550,00	1.500,00	1.500,00	1.500,00	1.500,00	0,00
	50221000 Vergütungen	119.960,22	121.240,00	121.070,00	121.070,00	121.070,00	121.070,00
	50222000 Leistungszulagen	2.177,31	2.300,00	2.270,00	2.270,00	2.270,00	2.270,00
	50291000 Vergütungen	0,00	0,00	0,00	0,00	0,00	0,00
	50320000 Beiträge zu Versorgungskassen / Arbeitnehmer	8.510,67	9.330,00	9.240,00	9.240,00	9.240,00	9.240,00
	50420000 Beiträge zur gesetzlichen Sozialversicherung / Arbeitnehmer	27.372,18	28.070,00	28.270,00	28.270,00	28.270,00	28.270,00
	50490000 Beiträge zur gesetzlichen Sozialversicherung / Sonstige	1.323,83	1.600,00	1.390,00	1.390,00	1.390,00	1.390,00
	50629000 Personalnebenaufwendungen / Arbeitnehmer / Sonstige	19,74	0,00	0,00	0,00	0,00	0,00
	50791000 Ehrensoldrückstellungen	0,00	6.400,00	4.830,00	4.830,00	4.830,00	4.830,00
	50900000 Pauschalierte Lohnsteuer (auch Zahlungen über Knappschaft)	278,93	300,00	230,00	230,00	230,00	230,00

Ergebnis- und Finanzhaushalt Albig

Hauptplan 2026

1 Albig

Muster 6
(zu § 2 Abs. 1 GemHVO)

Ifd. Nr.	Ergebnis- und Finanzhaushalt	Ergebnisse des Haushalts-	Ansätze des Haushalts-	Ansätze des Haushalts-	Planungsdaten des Haushalts-	Planungsdaten des zweiten Haushalts-	Planungsdaten des dritten Haushalts-
		vorvorjahres	vorjahres einschl. Nachträge	jahres	des Haushalts-folgejahres	Haushalts-folgejahres	des dritten Haushalts-folgejahres
		2024	2025	2026	2027	2028	2029
	51130000 Versorgungsaufwendungen / ehrenamtlich Tätige	9.984,00	9.990,00	5.970,00	5.970,00	5.970,00	5.970,00
	51700000 Zuführungen zu Ehrensoldrückstellungen	1.330,00	0,00	0,00	0,00	0,00	0,00
E10	Aufwendungen für Sach- und Dienstleistungen	203.858,55	275.100,00	601.090,00	208.630,00	202.780,00	194.510,00
	52210000 Heizung	537,78	29.800,00	19.600,00	19.600,00	19.700,00	19.700,00
	52210010 Heizung/Strom/Netzentgelte	930,35	1.100,00	1.100,00	1.100,00	1.100,00	1.000,00
	52220000 Strom	10.148,23	12.180,00	12.560,00	12.560,00	12.560,00	12.760,00
	52220010 Strom/Netznutzungsentgelt	7.013,69	7.110,00	7.210,00	7.250,00	7.250,00	7.250,00
	52220020 Strom/Betrieb gemeins. genutzter Anlagen	285,60	500,00	500,00	500,00	500,00	500,00
	52230000 Wasser	3.615,12	4.330,00	4.230,00	4.230,00	4.230,00	4.240,00
	52240000 Abwasser	4.639,18	4.730,00	4.640,00	4.640,00	4.690,00	3.810,00
	52250000 Abfall	1.008,00	1.400,00	1.400,00	1.400,00	1.400,00	1.400,00
	52310000 Unterhaltung der Grundstücke, Außenanlagen, Gebäude und Gebäudeeinrichtungen	69.091,26	90.500,00	415.000,00	38.500,00	35.000,00	27.000,00
	52320000 Bewirtschaftung der Grundstücke, Außenanlagen, Gebäude und Gebäudeeinrichtungen	48.639,04	50.750,00	51.750,00	51.750,00	51.750,00	51.750,00
	52330000 Unterhaltung des Infrastrukturvermögens	19.783,74	21.000,00	37.000,00	21.000,00	21.000,00	21.500,00
	52350000 Fahrzeugunterhaltung	3.248,90	5.000,00	4.000,00	4.000,00	4.000,00	4.000,00
	52352000 Betriebs- und Schmierstoffe	2.695,96	2.500,00	2.500,00	2.500,00	2.500,00	2.500,00
	52360000 Unterhaltung der Maschinen und technischen Anlagen	1.878,91	2.500,00	2.400,00	2.400,00	2.400,00	2.400,00
	52370000 Unterhaltung der Betriebs- und Geschäftsausstattung	158,27	2.050,00	2.050,00	2.050,00	2.050,00	2.050,00
	52380000 Geringwertige Geräte, Ausstattungs-, Ausrüstungs- und sonstige Gebrauchsgegenstände	2.317,32	7.900,00	6.900,00	6.900,00	4.400,00	4.400,00
	52440000 Laborbedarf, Werkstättenbedarf, Lebensmittel, Arzneimittel, Verbandsstoffe, Sanitätsverbrauchsmaterial, Baumaterial, sonstiger Anstaltsbedarf, Saat- und Pflanzgut	0,00	400,00	400,00	400,00	400,00	400,00
	52470000 Sonstige Verbrauchsmittel	14.112,22	17.300,00	12.750,00	12.750,00	12.750,00	12.750,00
	52470009 CORONA - Hygieneschutzmaßnahmen	0,00	0,00	0,00	0,00	0,00	0,00
	52480000 Sonstige bezogene Leistungen	13.317,37	13.600,00	14.600,00	14.600,00	14.600,00	14.600,00
	52531000 Kostenerstattungen / an Sondervermögen / an Eigenbetriebe	0,00	0,00	0,00	0,00	0,00	0,00
	52543000 Kostenerstattungen / an den öffentlichen Bereich / an die EU / an Gemeinden und Gemeindeverbände	312,61	250,00	300,00	300,00	300,00	300,00
	52920000 Sonstige Aufwendungen für Sach- und Dienstleistungen / sonstige Aufwendungen für Dienstleistungen	125,00	200,00	200,00	200,00	200,00	200,00
E11	Abschreibungen	270.325,31	260.970,00	259.290,00	250.470,00	248.800,00	245.610,00
	53230000 Abschreibungen auf immaterielle Vermögensgegenstände / gezahlte Investitionszuschüsse als Nutzungsberechtigter	5.788,00	5.790,00	5.790,00	5.250,00	5.250,00	4.960,00
	53300000 Abschreibungen auf unbebaute Grundstücke und grundstücksgleiche Rechte	30.310,44	30.310,00	30.390,00	30.390,00	30.390,00	30.390,00
	53410000 Abschreibungen auf bebaute Grundstücke und grundstücksgleiche Rechte / mit Wohnbauten	15.038,40	15.040,00	15.040,00	15.040,00	15.040,00	15.040,00
	53420000 Abschreibungen auf bebaute Grundstücke und grundstücksgleiche Rechte / mit sozialen Einrichtungen	36.540,22	38.090,00	38.090,00	38.090,00	38.090,00	38.090,00

Ergebnis- und Finanzhaushalt Albig

Hauptplan 2026

1 Albig

Muster 6
(zu § 2 Abs. 1 GemHVO)

Ifd. Nr.	Ergebnis- und Finanzhaushalt	Ergebnisse des Haushalts-	Ansätze des Haushalts-	Ansätze des Haushalts-	Planungsdaten des Haushalts-	Planungsdaten des zweiten Haushalts-	Planungsdaten des dritten Haushalts-
		vorvorjahres	vorjahres einschl. Nachträge	jahres	des Haushalts-folgejahres	folgejahres	folgejahres
		2024	2025	2026	2027	2028	2029
	53440000 Abschreibungen auf bebaute Grundstücke und grundstücksgleiche Rechte / mit Kulturanlagen	482,00	480,00	480,00	480,00	480,00	480,00
	53450000 Abschreibungen auf bebaute Grundstücke und grundstücksgleiche Rechte / mit Sportanlagen	0,00	0,00	0,00	100,00	100,00	100,00
	53460000 Abschreibungen auf bebaute Grundstücke und grundstücksgleiche Rechte / mit Gartenanlagen	292,00	290,00	290,00	290,00	290,00	290,00
	53470000 Abschreibungen auf bebaute Grundstücke und grundstücksgleiche Rechte / mit Verwaltungsgebäuden	1.896,00	1.900,00	1.900,00	1.900,00	1.900,00	1.900,00
	53490000 Abschreibungen auf bebaute Grundstücke und grundstücksgleiche Rechte / mit sonstigen Gebäuden	10.199,00	10.200,00	10.200,00	10.200,00	10.200,00	10.200,00
	53580000 Straßen, Wege, Plätze und Verkehrslenkungsanlagen	136.994,32	127.200,00	125.500,00	118.060,00	118.060,00	116.520,00
	53590000 Abschreibungen auf das Infrastrukturvermögen (einschließlich Grundstücke und grundstücksgleiche Rechte) / sonstige Bauten des Infrastrukturvermögens	2.534,58	2.410,00	3.190,00	3.190,00	3.190,00	3.190,00
	53650000 Sportanlagen	18.449,00	18.450,00	18.450,00	18.450,00	18.450,00	18.450,00
	53710000 Kunstgegenstände	157,00	160,00	160,00	40,00	0,00	0,00
	53810000 Fahrzeuge	3.034,20	3.030,00	3.030,00	3.030,00	3.030,00	3.030,00
	53830000 Betriebsvorrichtungen	748,00	750,00	750,00	750,00	750,00	750,00
	53850000 Abschreibung auf Betriebs- und Geschäftsausstattung	7.862,15	6.870,00	6.030,00	5.210,00	3.580,00	2.220,00
E12	Zuwendungen, Umlagen und sonstige Transferaufwendungen	1.638.647,87	1.693.350,00	1.882.470,00	1.882.470,00	1.882.470,00	1.882.470,00
	54190000 Zuweisungen und Zuschüsse für laufende Zwecke / an Sonstige	86.755,66	82.000,00	77.000,00	77.000,00	77.000,00	77.000,00
	54310000 Gewerbesteuerumlage	45.636,21	39.800,00	60.370,00	60.370,00	60.370,00	60.370,00
	54411000 Umlage zur Finanzierung des Fonds "Deutsche Einheit"	0,00	0,00	0,00	0,00	0,00	0,00
	54421000 Allgemeine Umlagen an Gemeindeverbände / Landkreise	862.557,00	901.220,00	983.270,00	983.270,00	983.270,00	983.270,00
	54423000 Allgemeine Umlagen an Gemeindeverbände / Verbandsgemeinden	643.699,00	670.330,00	761.830,00	761.830,00	761.830,00	761.830,00
E13	Aufwendungen der sozialen Sicherung	0,00	0,00	0,00	0,00	0,00	0,00
E14	Sonstige laufende Aufwendungen	147.401,97	52.270,00	57.480,00	32.760,00	33.000,00	33.000,00
	56120000 Aufwendungen für Aus- und Fortbildung, Umschulung	970,00	350,00	350,00	350,00	350,00	350,00
	56130000 Aufwendungen für übernommene Reisekosten für Dienstreisen und Dienstgänge	19,97	300,00	300,00	270,00	300,00	300,00
	56150000 Aufwendungen für Dienst- und Schutzkleidung, persönliche Ausrüstungsgegenstände	227,92	400,00	300,00	300,00	300,00	300,00
	56210000 Mieten, Pachten und Erbbauzinsen	5.539,33	5.580,00	5.580,00	5.580,00	5.580,00	5.580,00
	56250000 Sachverständigen-, Gerichts- und ähnliche Aufwendungen	10.294,89	20.100,00	25.100,00	100,00	100,00	100,00
	56310000 Büromaterial	423,52	650,00	500,00	500,00	500,00	500,00
	56320000 Fachliteratur, Zeitschriften	0,00	450,00	250,00	250,00	250,00	250,00
	56330000 Porto und Versandkosten	0,00	50,00	50,00	50,00	50,00	50,00
	56340000 Telefon, Datenübertragungskosten	729,67	800,00	850,00	850,00	900,00	850,00
	56350000 Geschäftsaufwendungen / öffentliche Bekanntmachungen	314,87	500,00	500,00	500,00	500,00	500,00
	56360000 Öffentlichkeitsarbeit	2.740,67	2.600,00	2.600,00	2.600,00	2.600,00	2.600,00
	56390000 Geschäftsaufwendungen / Sonstiges	0,00	0,00	0,00	0,00	0,00	0,00
	56410000 Versicherungsbeiträge	12.507,89	12.370,00	12.880,00	13.140,00	13.300,00	13.350,00

Ergebnis- und Finanzhaushalt Albig

Hauptplan 2026

1 Albig

Muster 6
(zu § 2 Abs. 1 GemHVO)

Ifd. Nr.	Ergebnis- und Finanzhaushalt	Ergebnisse des Haushaltsvorjahres	Ansätze des Haushaltsvorjahres einschl. Nachträge	Ansätze des Haushaltsjahres	Planungsdaten des Haushaltsfolgejahres	Planungsdaten des zweiten Haushaltsfolgejahres	Planungsdaten des dritten Haushaltsfolgejahres
		2024	2025	2026	2027	2028	2029
	56420000 Beiträge zu Wirtschaftsverbänden, Berufsvertretungen und Vereinen	25,00	150,00	150,00	150,00	150,00	150,00
	56551000 Einzelwertberichtigung	0,00	0,00	0,00	0,00	0,00	0,00
	56560000 Einstellungen und Zuschreibungen in die Sonderposten	102.000,00	0,00	0,00	0,00	0,00	0,00
	56561000 Einstellungen in den Sonderposten Wirtschaftswege	8.726,60	4.400,00	4.400,00	4.450,00	4.450,00	4.450,00
	56810000 Grundsteuer	1.078,18	1.050,00	1.070,00	1.070,00	1.070,00	1.070,00
	56820000 Kraftfahrzeugsteuer	418,00	420,00	500,00	500,00	500,00	500,00
	56920000 Verfügungsmittel	0,00	100,00	100,00	100,00	100,00	100,00
	56930000 Repräsentationen	1.385,46	2.000,00	2.000,00	2.000,00	2.000,00	2.000,00
E15	Summe der laufenden Aufwendungen aus Verwaltungstätigkeit	2.452.296,91	2.482.470,00	2.995.150,00	2.569.150,00	2.561.870,00	2.548.910,00
E16	Laufendes Ergebnis aus Verwaltungstätigkeit	170.974,76	- 36.890,00	- 392.190,00	77.320,00	129.990,00	188.900,00
E17	Zinserträge und sonstige Finanzerträge	921,84	1.100,00	1.250,00	1.250,00	1.250,00	1.250,00
	47200000 Zinsen aus Stundungen und Verrentungen	30,00	50,00	200,00	200,00	200,00	200,00
	47920000 Vollverzinsung aus Gewerbesteuer (§ 233a AO)	853,00	1.000,00	1.000,00	1.000,00	1.000,00	1.000,00
	47990000 Sonstige Zinsen und ähnliche Erträge / Sonstige	38,84	50,00	50,00	50,00	50,00	50,00
E18	Zinsaufwendungen und sonstige Finanzaufwendungen	34.811,77	38.420,00	37.000,00	34.550,00	33.530,00	32.480,00
	57511000 Zinsaufwendungen und sonstige Finanzaufwendungen / an den inländischen Geldmarkt / an inländische Kreditinstitute / an Banken	30.473,76	33.820,00	32.940,00	32.040,00	31.100,00	30.140,00
	57512000 Zinsaufwendungen und sonstige Finanzaufwendungen / an den inländischen Geldmarkt / an inländische Kreditinstitute / an Sparkassen	4.221,01	3.600,00	3.560,00	2.010,00	1.930,00	1.840,00
	57910000 Sonstige Zinsen und sonstige Finanzaufwendungen / aus der Vollverzinsung der Gewerbesteuer (§ 233a AO)	117,00	1.000,00	500,00	500,00	500,00	500,00
E19	Saldo der Zins- und sonstigen Finanzerträge und -aufwendungen	- 33.889,93	- 37.320,00	- 35.750,00	- 33.300,00	- 32.280,00	- 31.230,00
E20	Ordentliches Ergebnis	137.084,83	- 74.210,00	- 427.940,00	44.020,00	97.710,00	157.670,00
E21	Außerordentliches Ergebnis	0,00	0,00	0,00	0,00	0,00	0,00
E22	Saldo aus internen Leistungsbeziehungen	0,00	0,00	0,00	0,00	0,00	0,00
E23	Jahresergebnis (Jahresüberschuss / Jahresfehlbetrag)	137.084,83	- 74.210,00	- 427.940,00	44.020,00	97.710,00	157.670,00
F23	Saldo der ordentlichen und außerordentlichen Ein- und Auszahlungen	257.612,09	- 76.840,00	- 330.080,00	140.780,00	192.840,00	251.580,00
F24	Einzahlungen aus Investitionszuwendungen	229.423,38	18.000,00	0,00	0,00	0,00	0,00
	68160000 Anzahlungen auf Investitionszuwendungen	0,00	18.000,00	0,00	0,00	0,00	0,00
	68170000 Anzahlungen auf Sonderposten zum Anlagevermögen	229.423,38	0,00	0,00	0,00	0,00	0,00
F25	Einzahlungen aus Beiträgen und ähnlichen Entgelten	0,00	0,00	0,00	0,00	0,00	0,00
	68270000 Grabnutzungsentgelte	0,00	0,00	0,00	0,00	0,00	0,00
F26	Sonstige Investitionseinzahlungen	0,00	0,00	0,00	0,00	0,00	0,00

Ergebnis- und Finanzhaushalt Albig

Hauptplan 2026

1 Albig

Muster 6
(zu § 2 Abs. 1 GemHVO)

Ifd. Nr.	Ergebnis- und Finanzhaushalt	Ergebnisse des Haushalts-	Ansätze des Haushalts-	Ansätze des Haushalts-	Planungsdaten des Haushalts-	Planungsdaten des zweiten Haushalts-	Planungsdaten des dritten Haushalts-
		vorvorjahres	vorjahres einschl. Nachträge	jahres	folgejahres	folgejahres	folgejahres
		2024	2025	2026	2027	2028	2029
F27	Summe der Einzahlungen aus Investitionstätigkeit	229.423,38	18.000,00	0,00	0,00	0,00	0,00
F28	Auszahlungen für immaterielle Vermögensgegenstände	0,00	0,00	0,00	0,00	0,00	0,00
F29	Auszahlungen für Sachanlagen	204.974,85	1.350.000,00	1.355.000,00	0,00	0,00	0,00
	78510000 Auszahlungen für unbebaute Grundstücke und grundstücksgleiche Rechte	0,00	0,00	1.350.000,00	0,00	0,00	0,00
	78531000 Auszahlungen für den Erwerb von Grund und Boden	0,00	1.350.000,00	0,00	0,00	0,00	0,00
	78571000 Auszahlungen für bewegliche Sachen des Anlagevermögens oberhalb der Wertgrenze i.H.v. 410,00 Euro	0,00	0,00	5.000,00	0,00	0,00	0,00
	78590000 Auszahlungen für Anlagen im Bau und für geleistete Anzahlungen	26.897,34	0,00	0,00	0,00	0,00	0,00
	78593000 Auszahlungen für Baumaßnahmen	178.077,51	0,00	0,00	0,00	0,00	0,00
F30	Auszahlungen für Finanzanlagen	0,00	0,00	0,00	0,00	0,00	0,00
F31	Sonstige Investitionsauszahlungen	0,00	0,00	0,00	0,00	0,00	0,00
F32	Summe der Auszahlungen aus Investitionstätigkeit	204.974,85	1.350.000,00	1.355.000,00	0,00	0,00	0,00
F33	Saldo der Ein- und Auszahlungen aus Investitionstätigkeit	24.448,53	- 1.332.000,00	- 1.355.000,00	0,00	0,00	0,00
F34	Finanzmittelüberschuss /-fehlbetrag	282.060,62	- 1.408.840,00	- 1.685.080,00	140.780,00	192.840,00	251.580,00
F35	Aufnahme von Investitionskrediten	332.850,00	1.332.000,00	1.355.000,00	0,00	0,00	0,00
	69253100 Aufnahme von Krediten für Investitionen / vom inländischen Geldmarkt / Laufzeit 5 Jahre und mehr / Euro-Währung (fester Zins)	332.850,00	1.332.000,00	1.355.000,00	0,00	0,00	0,00
F36	Tilgung von Investitionskrediten	63.359,58	60.640,00	61.530,00	44.730,00	45.750,00	46.800,00
	79251000 Tilgung von Krediten für Investitionen / vom inländischen Geldmarkt / Kredite in Euro-Währung (fester Zins)	63.359,58	60.640,00	61.530,00	44.730,00	45.750,00	46.800,00
F37	Saldo der Ein- und Auszahlungen aus Investitionskrediten	269.490,42	1.271.360,00	1.293.470,00	- 44.730,00	- 45.750,00	- 46.800,00
F38	Veränderung der Forderungen gegenüber der Verbandsgemeinde im Rahmen der Einheitskasse	- 181.566,25	137.480,00	391.610,00	- 96.050,00	- 147.090,00	- 204.780,00
F39	Veränderung der Verbindlichkeiten gegenüber der Verbandsgemeinde im Rahmen der Einheitskasse	- 369.984,79	0,00	0,00	0,00	0,00	0,00
F40	Saldo der Ein- und Auszahlungen aus Finanzierungstätigkeit	- 282.060,62	1.408.840,00	1.685.080,00	- 140.780,00	- 192.840,00	- 251.580,00
F41	Saldo der durchlaufenden Gelder	- 1.150,00	0,00	0,00	0,00	0,00	0,00
F42	Verwendung Finanzmittelüberschuss / Deckung Finanzmittelfehlbetrag	- 283.210,62	1.408.840,00	1.685.080,00	- 140.780,00	- 192.840,00	- 251.580,00
F43	Veränderung der liquiden Mittel (einschl. durchlaufende Gelder)	180.416,25	- 137.480,00	- 391.610,00	96.050,00	147.090,00	204.780,00
F44	nachrichtlich: Ausgleich Finanzhaushalt (F23 - F36)	194.252,51	- 137.480,00	- 391.610,00	96.050,00	147.090,00	204.780,00

Übersicht über die Teilhaushalte und die zugeordneten Produkte

Hauptplan 2026

1 Albig

Muster 9a
(zu § 4 Abs. 4 GemHVO)

Teilhaushalt: 1 | Teilhaushalt 1-Aufgaben der Ortsgemeinde

Produkt	Bezeichnung	Leistung	Bezeichnung
1110	Verwaltungssteuerung	11101	Verwaltungssteuerung incl. Gremien
1140	Zentrale Dienste	11400	Zentrale Dienste, "Rathaus" (Langgasse 58)
1142	Liegenschaften	11421	Kauf, - Tauschverträge, Miet- und Pachtverträge
		11422	Vorkaufsrechte, Negativbescheinigung
		11423	Wohnungen Alzeyer Pforte 30
		11425	Bürgerhaus Langgasse 25
		11426	Weinbergsturm Am Fels, Weinbergsturm Rötherberg, Weinbergshäuschen Ahlenberg, Lagergebäude
		11428	sonstige bebaute Grundstücke
		11429	Unbebaute Grundstücke
1143	Bauhof / Fuhrpark	11430	Bauhof
1161	Finanzen	11617	Verwaltung von Geld- und Kapitalvermögen
1212	Wahlen und sonstige Abstimmungen	12120	Wahlen und sonstige Abstimmungen
		12121	Durchführung von Wahlen
2720	Büchereien, Bibliotheken	27200	Büchereien, Bibliotheken
2811	Förderung von Einrichtungen	28110	Zuschüsse an Vereine
		28111	Durchführung/Beteiligung an Weinfesten
		28113	Heimat- und Brauchtumspflege - Allgemein
		28118	Seniorenveranstaltungen
2813	Partnerschaften	28130	Pflege partnerschaftliche Beziehungen
3652	Kindertagesstätten, Kindergärten	36521	Kindertagesstätte
		36522	Liegenschaft Kindertagesstätte Alzeyer Pforte 30
3661	Einrichtungen der Jugendarbeit	36613	Spielplätze u.Ä.
		36614	Jugendräume, -heime
4212	Fördermittel (Förderungen von Sportveranstaltungen und Sportbaumaßnahmen)	42121	Förderung des Baues von vereinseigenen Sportanlagen
		42122	Förderung der Veranstaltungen der Sportorganisationen
4241	Kommunale Sportstätten und Bäder	42410	Sportanlagen
5110	Räumliche Planungs- und Entwicklungsmaßnahmen	51100	Orts- und Regionalplanung
5113	Dorferneuerung, Städtebauförderung	51130	Dorferneuerung
5116	Bodenordnung und Liegenschaftskataster	51160	Umlegungs-, Flurbereinigungsverfahren
5230	Denkmalschutz und -pflege	52300	Denkmäler
5311	Kommunale Elektrizitätsversorgung	53111	Ausbau von Windenergieanlagen/Photovoltaik-Freiflächenanlagen § 6EEG
5411	Gemeindestraßen	54111	Gemeindestraßen
		54112	Verkehrsausstattung (Straßenbeleuchtung, Signalanlagen, Verkehrszeichen)
		54113	ÖPNV-Anlagen und deren Ausstattung (Haltestellen)
		54114	Koordinierung von Maßnahmen im öffentlichen Verkehrsraum
		54116	Fahrradwege
		54117	Gehwege
5414	Straßenoberflächenentwässerung	54140	Straßenoberflächenentwässerung
5415	Konzessionsabgaben	54150	Konzessionsabgaben
5460	Parkeinrichtungen	54600	Bereitstellung von Parkplätzen
5470	ÖPNV	54702	Bürgerbus

Übersicht über die Teilhaushalte und die zugeordneten Produkte

Hauptplan 2026

1 Albig

Muster 9a
(zu § 4 Abs. 4 GemHVO)

5510	Öffentliches Grün, Landschaftsbau	55100	Baumkataster
5512	Sonstige Erholungseinrichtungen	55120	Erholungseinrichtungen (u.a. Bouleplatz)
5521	Gewässerunterhaltung	55211	Unterhaltung von öffentlichen Gewässern
5530	Friedhofs- und Bestattungswesen (Verwaltung)	55300	Friedhofs- und Bestattungswesen
5531	Friedhofswesen (Friedhofsanlagen, einschl. Friedwald)	55311	Verkehrsflächen, Grünflächen auf Friedhöfen
		55312	Reihengräber, Wahlgräber
		55313	Aussegnungshalle (Kirchgasse 3)
5532	Bestattungswesen (Erdbestattungen, Urnenbeisetzungen, Aus-, Umbettungen)	55321	Öffnen und Schließen eines Grabes oder einer Gruft
		55322	Bestattung
		55323	Aus-, Umbettungen
5534	Kriegsgräber, jüdische Friedhöfe, historische Friedhöfe, Ehrenfriedhöfe, Soldatenfriedhöfe, Mahnmale	55340	Kriegsgräber, jüdische Friedhöfe
5540	Naturschutz und Landschaftspflege	55400	Ökokonto
5551	Kommunale Forstwirtschaft	55510	Kommunale Forstwirtschaft
5553	Kommunale Landwirtschaft und kommunaler Weinbau	55530	Weinbergshut
5559	Feldwege, Landwirtschaftswege, Wirtschaftswege	55590	Feldwege
5731	Kommunale allgemeine Einrichtungen und Unternehmen	57311	Durchführung von Märkten, Kerben
		57312	Dorfgemeinschaftshäuser, Bürgerhäuser (hier Mehrzweckhalle, Langgasse 91)
		57313	Bürgertreff (ehemals Tennisheim)
		57318	Sonstige allgemeine öffentliche Einrichtungen (Fahrrad-Ladestation)
		57319	Brunnenanlagen, Toilettenanlagen

Übersicht über die Teilhaushalte und die zugeordneten Produkte

Hauptplan 2026

1 Albig

Muster 9a
(zu § 4 Abs. 4 GemHVO)

Teilhaushalt: 2 | Teilhaushalt 2-Allgemeine Finanzwirtschaft

Produkt	Bezeichnung	Leistung	Bezeichnung
6111	Steuern	61112	Gemeindesteuern
		61113	Gemeindeanteil Einkommensteuer
		61114	Gemeindeanteil Umsatzsteuer
6113	Allgemeine Zuweisungen	61131	Schlüsselzuweisungen, Investitionsschlüsselzuweisungen
		61132	Sonstige allgemeine Zuweisungen
6114	Erhaltene allgemeine Umlagen	61145	Erstattung von Umlagen (§24 Abs. 4 LFAG, Finanzierung Fond Deutsche Einheit)
6115	Abgeführte allgemeine Umlagen	61151	Finanzausgleichsumlage
		61152	Umlage Fonds "Deutsche Einheit"
		61154	Kreisumlage
		61155	Verbandsgemeindeumlage
		61159	Sonderposten für Belastungen aus dem kommunalen Finanzausgleich
6116	Steuerbeteiligung	61161	Gewerbsteuerumlage
6117	Ausgleichsleistungen	61171	Ausgleichsleistungen nach dem Familienleistungsausgleich (§ 28 LFAG)
6120	Sonstige allgemeine Finanzwirtschaft	61200	Sonstige allgemeine Finanzwirtschaft
6121	Zinsen und ähnliche Erträge	61211	Zinsen aus Geldanlagen
		61214	Zinserträge (§ 233a AO)
6122	Zinsen und ähnliche Aufwendungen	61221	Zinsen Darlehen
		61222	Kontokorrentzinsen
		61223	Zinsen für Kredite zur Liquiditätssicherung
		61224	Kreditbeschaffungskosten
		61225	Zinsaufwendungen (§233a AO)
6125	Ein- und Auszahlung für Kredite	61250	Ein- und Auszahlungen für Kredite
6199	Durchlaufende Gelder	61999	Durchlaufende Gelder
6260	Beteiligungen, Anteile, Wertpapiere des Anlagevermögens	62600	Beteiligungen

Teilergebnis- und Teilfinanzhaushalt Albig

Hauptplan 2026

1 Albig

Muster 9b
(zu § 4 Abs. 9 und 11 GemHVO)

Teilhaushalt: 1 Teilhaushalt 1-Aufgaben der Ortsgemeinde

Ifd. Nr.	Ergebnis- und Finanzhaushalt	Ergebnisse des Haushaltsvorvorjahres	Ansätze des Haushaltsvorjahres einschl. Nachträge	Ansätze des Haushaltsjahres	Planungsdaten des Haushaltsfolgejahres	Planungsdaten des zweiten Haushaltsfolgejahres	Planungsdaten des dritten Haushaltsfolgejahres
		2024	2025	2026	2027	2028	2029
E1	Steuern und ähnliche Abgaben	0,00	0,00	0,00	0,00	0,00	0,00
E2	Zuwendungen, allgemeine Umlagen und sonstige	197.016,12	126.320,00	124.580,00	123.240,00	123.220,00	122.870,00
E3	Erträge der sozialen Sicherung	0,00	0,00	0,00	0,00	0,00	0,00
E4	Öffentlich-rechtliche Leistungsentgelte	75.702,83	77.500,00	80.500,00	74.170,00	74.150,00	72.530,00
E5	Privatrechtliche Leistungsentgelte	19.081,53	29.690,00	29.390,00	29.440,00	29.440,00	29.440,00
E6	Kostenerstattungen und Kostenumlagen	28.541,17	35.410,00	37.810,00	37.410,00	37.410,00	37.410,00
E7	Sonstige laufende Erträge	94.914,38	80.160,00	75.160,00	75.160,00	75.160,00	75.160,00
E8	Summe der laufenden Erträge aus Verwaltungstätigkeit	415.256,03	349.080,00	347.440,00	339.420,00	339.380,00	337.410,00
E9	Personal- und Versorgungsaufwendungen	192.063,21	200.780,00	194.820,00	194.820,00	194.820,00	193.320,00
E10	Aufwendungen für Sach- und Dienstleistungen	203.858,55	275.100,00	601.090,00	208.630,00	202.780,00	194.510,00
E11	Abschreibungen	270.325,31	260.970,00	259.290,00	250.470,00	248.800,00	245.610,00
E12	Zuwendungen, Umlagen und sonstige Transferaufwendungen	86.755,66	82.000,00	77.000,00	77.000,00	77.000,00	77.000,00
E13	Aufwendungen der sozialen Sicherung	0,00	0,00	0,00	0,00	0,00	0,00
E14	Sonstige laufende Aufwendungen	45.401,97	52.270,00	57.480,00	32.760,00	33.000,00	33.000,00
E15	Summe der laufenden Aufwendungen aus Verwaltungstätigkeit	798.404,70	871.120,00	1.189.680,00	763.680,00	756.400,00	743.440,00
E16	Laufendes Ergebnis aus Verwaltungstätigkeit	- 383.148,67	- 522.040,00	- 842.240,00	- 424.260,00	- 417.020,00	- 406.030,00
E17	Zinserträge und sonstige Finanzerträge	0,00	0,00	0,00	0,00	0,00	0,00
E18	Zinsaufwendungen und sonstige Finanzaufwendungen	0,00	0,00	0,00	0,00	0,00	0,00
E19	Saldo der Zins- und sonstigen Finanzerträge und -aufwendungen	0,00	0,00	0,00	0,00	0,00	0,00
E20	Ordentliches Ergebnis	- 383.148,67	- 522.040,00	- 842.240,00	- 424.260,00	- 417.020,00	- 406.030,00
E21	Außerordentliches Ergebnis	0,00	0,00	0,00	0,00	0,00	0,00
E22	Saldo aus internen Leistungsbeziehungen	0,00	0,00	0,00	0,00	0,00	0,00
E23	Jahresergebnis (Jahresüberschuss / Jahresfehlbetrag) des Teilhaushalts	- 383.148,67	- 522.040,00	- 842.240,00	- 424.260,00	- 417.020,00	- 406.030,00
F23	Saldo der ordentlichen und außerordentlichen Ein- und Auszahlungen	- 261.486,40	- 422.670,00	- 744.380,00	- 327.500,00	- 321.890,00	- 312.120,00
F24	Einzahlungen aus Investitionszuwendungen	229.423,38	18.000,00	0,00	0,00	0,00	0,00
F25	Einzahlungen aus Beiträgen und ähnlichen Entgelten	0,00	0,00	0,00	0,00	0,00	0,00
F26	Sonstige Investitionseinzahlungen	0,00	0,00	0,00	0,00	0,00	0,00
F27	Summe der Einzahlungen aus Investitionstätigkeit	229.423,38	18.000,00	0,00	0,00	0,00	0,00
F28	Auszahlungen für immaterielle Vermögensgegenstände	0,00	0,00	0,00	0,00	0,00	0,00
F29	Auszahlungen für Sachanlagen	204.974,85	1.350.000,00	1.355.000,00	0,00	0,00	0,00

Teilergebnis- und Teilfinanzhaushalt Albig

Hauptplan 2026

1 Albig

Muster 9b
(zu § 4 Abs. 9 und 11 GemHVO)

Teilhaushalt: 1 Teilhaushalt 1-Aufgaben der Ortsgemeinde

Ifd. Nr.	Ergebnis- und Finanzhaushalt	Ergebnisse des Haushaltsvorvorjahres	Ansätze des Haushaltsvorjahres einschl. Nachträge	Ansätze des Haushaltsjahres	Planungsdaten des Haushaltsfolgejahres	Planungsdaten des zweiten Haushaltsfolgejahres	Planungsdaten des dritten Haushaltsfolgejahres
		2024	2025	2026	2027	2028	2029
F30	Auszahlungen für Finanzanlagen	0,00	0,00	0,00	0,00	0,00	0,00
F31	Sonstige Investitionsauszahlungen	0,00	0,00	0,00	0,00	0,00	0,00
F32	Summe der Auszahlungen aus Investitionstätigkeit	204.974,85	1.350.000,00	1.355.000,00	0,00	0,00	0,00
F33	Saldo der Ein- und Auszahlungen aus Investitionstätigkeit	24.448,53	- 1.332.000,00	- 1.355.000,00	0,00	0,00	0,00
F34	<u>Finanzmittelüberschuss /-fehlbetrag des Teilhaushalts</u>	<u>- 237.037,87</u>	<u>- 1.754.670,00</u>	<u>- 2.099.380,00</u>	<u>- 327.500,00</u>	<u>- 321.890,00</u>	<u>- 312.120,00</u>

Teilergebnis- und Teilfinanzhaushalt Albig

Hauptplan 2026

1 Albig

Muster 9b
(zu § 4 Abs. 9 und 11 GemHVO)

Finanz-Teilhaushalt: 2 Teilhaushalt 2-Allgemeine Finanzwirtschaft

Ifd. Nr.	Ergebnis- und Finanzhaushalt	Ergebnisse des Haushaltsvorvorjahres	Ansätze des Haushaltsvorjahres einschl. Nachträge	Ansätze des Haushaltsjahres	Planungsdaten des Haushaltsfolgejahres	Planungsdaten des zweiten Haushaltsfolgejahres	Planungsdaten des dritten Haushaltsfolgejahres
		2024	2025	2026	2027	2028	2029
E1	Steuern und ähnliche Abgaben	1.901.440,14	1.932.200,00	2.255.520,00	2.307.050,00	2.352.480,00	2.400.400,00
E2	Zuwendungen, allgemeine Umlagen und sonstige	200.000,50	62.300,00	0,00	0,00	0,00	0,00
E3	Erträge der sozialen Sicherung	0,00	0,00	0,00	0,00	0,00	0,00
E4	Öffentlich-rechtliche Leistungsentgelte	0,00	0,00	0,00	0,00	0,00	0,00
E5	Privatrechtliche Leistungsentgelte	0,00	0,00	0,00	0,00	0,00	0,00
E6	Kostenerstattungen und Kostenumlagen	0,00	0,00	0,00	0,00	0,00	0,00
E7	Sonstige laufende Erträge	106.575,00	102.000,00	0,00	0,00	0,00	0,00
E8	Summe der laufenden Erträge aus Verwaltungstätigkeit	2.208.015,64	2.096.500,00	2.255.520,00	2.307.050,00	2.352.480,00	2.400.400,00
E9	Personal- und Versorgungsaufwendungen	0,00	0,00	0,00	0,00	0,00	0,00
E10	Aufwendungen für Sach- und Dienstleistungen	0,00	0,00	0,00	0,00	0,00	0,00
E11	Abschreibungen	0,00	0,00	0,00	0,00	0,00	0,00
E12	Zuwendungen, Umlagen und sonstige Transferaufwendungen	1.551.892,21	1.611.350,00	1.805.470,00	1.805.470,00	1.805.470,00	1.805.470,00
E13	Aufwendungen der sozialen Sicherung	0,00	0,00	0,00	0,00	0,00	0,00
E14	Sonstige laufende Aufwendungen	102.000,00	0,00	0,00	0,00	0,00	0,00
E15	Summe der laufenden Aufwendungen aus Verwaltungstätigkeit	1.653.892,21	1.611.350,00	1.805.470,00	1.805.470,00	1.805.470,00	1.805.470,00
E16	Laufendes Ergebnis aus Verwaltungstätigkeit	554.123,43	485.150,00	450.050,00	501.580,00	547.010,00	594.930,00
E17	Zinserträge und sonstige Finanzerträge	921,84	1.100,00	1.250,00	1.250,00	1.250,00	1.250,00
E18	Zinsaufwendungen und sonstige Finanzaufwendungen	34.811,77	38.420,00	37.000,00	34.550,00	33.530,00	32.480,00
E19	Saldo der Zins- und sonstigen Finanzerträge und -aufwendungen	- 33.889,93	- 37.320,00	- 35.750,00	- 33.300,00	- 32.280,00	- 31.230,00
E20	Ordentliches Ergebnis	520.233,50	447.830,00	414.300,00	468.280,00	514.730,00	563.700,00
E21	Außerordentliches Ergebnis	0,00	0,00	0,00	0,00	0,00	0,00
E22	Saldo aus internen Leistungsbeziehungen	0,00	0,00	0,00	0,00	0,00	0,00
E23	Jahresergebnis (Jahresüberschuss / Jahresfehlbetrag) des Teilhaushalts	520.233,50	447.830,00	414.300,00	468.280,00	514.730,00	563.700,00
F23	Saldo der ordentlichen und außerordentlichen Ein- und Auszahlungen	519.098,49	345.830,00	414.300,00	468.280,00	514.730,00	563.700,00
F24	Einzahlungen aus Investitionszuwendungen	0,00	0,00	0,00	0,00	0,00	0,00
F25	Einzahlungen aus Beiträgen und ähnlichen Entgelten	0,00	0,00	0,00	0,00	0,00	0,00
F26	Sonstige Investitionseinzahlungen	0,00	0,00	0,00	0,00	0,00	0,00
F27	Summe der Einzahlungen aus Investitionstätigkeit	0,00	0,00	0,00	0,00	0,00	0,00
F28	Auszahlungen für immaterielle Vermögensgegenstände	0,00	0,00	0,00	0,00	0,00	0,00
F29	Auszahlungen für Sachanlagen	0,00	0,00	0,00	0,00	0,00	0,00

Teilergebnis- und Teilfinanzhaushalt Albig

Hauptplan 2026

1 Albig

Muster 9b
(zu § 4 Abs. 9 und 11 GemHVO)

Finanz-Teilhaushalt: 2 Teilhaushalt 2-Allgemeine Finanzwirtschaft

Ifd. Nr.	Ergebnis- und Finanzhaushalt	Ergebnisse des Haushaltsvorvorjahres	Ansätze des Haushaltsvorjahres einschl. Nachträge	Ansätze des Haushaltsjahres	Planungsdaten des Haushaltsfolgejahres	Planungsdaten des zweiten Haushaltsfolgejahres	Planungsdaten des dritten Haushaltsfolgejahres
		2024	2025	2026	2027	2028	2029
F30	Auszahlungen für Finanzanlagen	0,00	0,00	0,00	0,00	0,00	0,00
F31	Sonstige Investitionsauszahlungen	0,00	0,00	0,00	0,00	0,00	0,00
F32	Summe der Auszahlungen aus Investitionstätigkeit	0,00	0,00	0,00	0,00	0,00	0,00
F33	Saldo der Ein- und Auszahlungen aus Investitionstätigkeit	0,00	0,00	0,00	0,00	0,00	0,00
F34	<u>Finanzmittelüberschuss /-fehlbetrag des Teilhaushalts</u>	<u>519.098,49</u>	<u>345.830,00</u>	<u>414.300,00</u>	<u>468.280,00</u>	<u>514.730,00</u>	<u>563.700,00</u>
90.	Nicht zugeordnete Ertragskonten	0,00	0,00	0,00	0,00	0,00	0,00
91.	Nicht zugeordnete Aufwandskonten	0,00	0,00	0,00	0,00	0,00	0,00
92.	Saldo	0,00	0,00	0,00	0,00	0,00	0,00
93.	Nicht zugeordnete Einzahlungskonten	333.154,00	1.469.480,00	1.746.610,00	0,00	0,00	0,00
94.	Nicht zugeordnete Auszahlungskonten	615.214,62	60.640,00	61.530,00	140.780,00	192.840,00	251.580,00
95.	Saldo	- 282.060,62	1.408.840,00	1.685.080,00	- 140.780,00	- 192.840,00	- 251.580,00

Ergebnishaushalt nach Leistung und Konto

Leistung-Nr	Bezeichnung		Rechn.-Erg.	Vorjahr	Planjahr
Kontonr	Bezeichnung Konto(K) bzw. Buchungsstelle(B)	Gliederungsposition	Vorvorjahr 2024	2025	2026
	Bemerkung				
11101	Verwaltungssteuerung incl. Gremien				
46614000	Erträge aus der Auflösung von Rückstellungen (K)	E7 Sonstige laufende Erträge	2.083,00	0,00	0,00
		Summe Ertrag:	2.083,00	0,00	0,00
50110000	Bürgermeister (K)	E9 Personal- und Versorgungsaufwendungen	17.832,00	17.850,00	17.850,00
50120000	Beigeordnete (K)	E9 Personal- und Versorgungsaufwendungen	2.724,33	2.200,00	2.200,00
50140000	Rats- und Ausschussmitglieder (K)	E9 Personal- und Versorgungsaufwendungen	550,00	1.500,00	1.500,00
50490000	Beiträge zur gesetzlichen Sozialversicherung / Sonstige (K)	E9 Personal- und Versorgungsaufwendungen	1.323,83	1.600,00	1.390,00
50791000	Ehrensoldrückstellungen (K)	E9 Personal- und Versorgungsaufwendungen	0,00	6.400,00	4.830,00
50900000	Pauschalierte Lohnsteuer (auch Zahlungen über Knappschaft) (K)	E9 Personal- und Versorgungsaufwendungen	4,49	0,00	10,00
51130000	Versorgungsaufwendungen / ehrenamtlich Tätige (K)	E9 Personal- und Versorgungsaufwendungen	9.984,00	9.990,00	5.970,00
51700000	Zuführungen zu Ehrensoldrückstellungen (K)	E9 Personal- und Versorgungsaufwendungen	1.330,00	0,00	0,00
52470000	Sonstige Verbrauchsmittel (K)	E10 Aufwendungen für Sach- und Dienstleistungen	614,98	1.000,00	800,00
52920000	Sonstige Aufwendungen für Sach- und Dienstleistungen / sonstige Aufwendungen für Dienstleistungen (K)	E10 Aufwendungen für Sach- und Dienstleistungen	0,00	200,00	200,00
56120000	Aufwendungen für Aus- und Fortbildung, Umschulung (K)	E14 Sonstige laufende Aufwendungen	0,00	200,00	200,00
56130000	Aufwendungen für übernommene Reisekosten für Dienstreisen und Dienstgänge (K)	E14 Sonstige laufende Aufwendungen	0,00	50,00	50,00
56920000	Verfüungsmittel (K)	E14 Sonstige laufende Aufwendungen	0,00	100,00	100,00
		Summe Aufwand:	34.363,63	41.090,00	35.100,00
	Gesamt 11101 Verwaltungssteuerung incl. Gremien:		- 32.280,63	- 41.090,00	- 35.100,00
11400	Zentrale Dienste, "Rathaus" (Langgasse 58)				
41442000	Zuweisungen und Zuschüsse für laufende Zwecke / vom öffentlichen Bereich / von der EU / vom Land (K)	E2 Zuwendungen, allgemeine Umlagen und sonstige	0,00	0,00	0,00
41490000	Zuweisungen und Zuschüsse für laufende Zwecke / von Sonstigen (K)	E2 Zuwendungen, allgemeine Umlagen und sonstige	65.662,99	0,00	0,00
41510000	Sonderposten aus Zuwendungen (K)	E2 Zuwendungen, allgemeine Umlagen und sonstige	60,00	60,00	60,00
43190000	Verwaltungsgebühren einschließlich Erstattung von Auslagen / Sonstige (K)	E4 Öffentlich-rechtliche Leistungsentgelte	0,00	0,00	0,00
44110000	Erträge aus Verkäufen von Vorräten (K)	E5 Privatrechtliche Leistungsentgelte	0,00	0,00	0,00
46290000	Weitere sonstige laufende Erträge / Sonstige (K)	E7 Sonstige laufende Erträge	0,00	0,00	0,00
		Summe Ertrag:	65.722,99	60,00	60,00
50221000	Vergütungen (K)	E9 Personal- und Versorgungsaufwendungen	52.246,35	52.450,00	50.760,00
50222000	Leistungszulagen (K)	E9 Personal- und Versorgungsaufwendungen	954,76	990,00	930,00
50320000	Beiträge zu Versorgungskassen / Arbeitnehmer (K)	E9 Personal- und Versorgungsaufwendungen	3.763,46	4.280,00	4.140,00

Ergebnishaushalt nach Leistung und Konto

Leistung-Nr	Bezeichnung		Rechn.-Erg.	Vorjahr	Planjahr
Kontonr	Bezeichnung Konto(K) bzw. Buchungsstelle(B)	Gliederungsposition	Vorvorjahr 2024	2025	2026
	Bemerkung				
50420000	Beiträge zur gesetzlichen Sozialversicherung / Arbeitnehmer (K)	E9 Personal- und Versorgungsaufwendungen	11.733,41	11.950,00	11.320,00
50629000	Personalnebenaufwendungen / Arbeitnehmer / Sonstige (K)	E9 Personal- und Versorgungsaufwendungen	9,88	0,00	0,00
50900000	Pauschalierte Lohnsteuer (auch Zahlungen über Knappschaft) (K)	E9 Personal- und Versorgungsaufwendungen	103,78	110,00	40,00
52210000	Heizung (K)	E10 Aufwendungen für Sach- und Dienstleistungen	1.026,68	1.600,00	1.900,00
52210010	Heizung/Strom/Netzentgelte (K)	E10 Aufwendungen für Sach- und Dienstleistungen	930,35	1.100,00	1.100,00
52220000	Strom (K)	E10 Aufwendungen für Sach- und Dienstleistungen	47,99	100,00	100,00
52220010	Strom/Netznutzungsentgelt (K)	E10 Aufwendungen für Sach- und Dienstleistungen	146,64	150,00	200,00
52230000	Wasser (K)	E10 Aufwendungen für Sach- und Dienstleistungen	119,41	150,00	150,00
52240000	Abwasser (K)	E10 Aufwendungen für Sach- und Dienstleistungen	44,20	70,00	70,00
52250000	Abfall (K)	E10 Aufwendungen für Sach- und Dienstleistungen	403,20	400,00	400,00
52310000	Unterhaltung der Grundstücke, Außenanlagen, Gebäude und Gebäudeeinrichtungen (K)	E10 Aufwendungen für Sach- und Dienstleistungen	512,77	1.500,00	1.500,00
52320000	Bewirtschaftung der Grundstücke, Außenanlagen, Gebäude und Gebäudeeinrichtungen (K)	E10 Aufwendungen für Sach- und Dienstleistungen	26,77	150,00	150,00
52370000	Unterhaltung der Betriebs- und Geschäftsausstattung (K)	E10 Aufwendungen für Sach- und Dienstleistungen	70,21	200,00	200,00
52380000	Geringwertige Geräte, Ausstattungs-, Ausrüstungs- und sonstige Gebrauchsgegenstände (K)	E10 Aufwendungen für Sach- und Dienstleistungen	0,00	500,00	500,00
52440000	Laborbedarf, Werkstättenbedarf, Lebensmittel, Arzneimittel, Verbandstoffe, Sanitätsverbrauchsmaterial, Baumaterial, sonstiger Anstaltsbedarf, Saat- und Pflanzgut (K)	E10 Aufwendungen für Sach- und Dienstleistungen	0,00	50,00	50,00
52470000	Sonstige Verbrauchsmittel (K)	E10 Aufwendungen für Sach- und Dienstleistungen	277,56	150,00	150,00
52470009	CORONA - Hygieneschutzmaßnahmen (K)	E10 Aufwendungen für Sach- und Dienstleistungen	0,00	0,00	0,00
52480000	Sonstige bezogene Leistungen (K)	E10 Aufwendungen für Sach- und Dienstleistungen	40,00	100,00	100,00
53470000	Abschreibungen auf bebaute Grundstücke und grundstücksgleiche Rechte / mit Verwaltungsgebäuden (K)	E11 Abschreibungen	1.896,00	1.900,00	1.900,00
53850000	Abschreibung auf Betriebs- und Geschäftsausstattung (K)	E11 Abschreibungen	255,42	60,00	0,00
56130000	Aufwendungen für übernommene Reisekosten für Dienstreisen und Dienstgänge (K)	E14 Sonstige laufende Aufwendungen	0,00	50,00	50,00

Ergebnishaushalt nach Leistung und Konto

Leistung-Nr	Bezeichnung		Rechn.-Erg.	Vorjahr	Planjahr
Kontonr	Bezeichnung Konto(K) bzw. Buchungsstelle(B)	Gliederungsposition	Vorvorjahr 2024	2025	2026
	Bemerkung				
56310000	Büromaterial (K)	E14 Sonstige laufende Aufwendungen	423,52	650,00	500,00
56320000	Fachliteratur, Zeitschriften (K)	E14 Sonstige laufende Aufwendungen	0,00	50,00	50,00
56330000	Porto und Versandkosten (K)	E14 Sonstige laufende Aufwendungen	0,00	50,00	50,00
56340000	Telefon, Datenübertragungskosten (K)	E14 Sonstige laufende Aufwendungen	729,67	800,00	850,00
56350000	Geschäftsaufwendungen / öffentliche Bekanntmachungen (K)	E14 Sonstige laufende Aufwendungen	314,87	500,00	500,00
56360000	Öffentlichkeitsarbeit (K)	E14 Sonstige laufende Aufwendungen	2.740,67	2.600,00	2.600,00
56410000	Versicherungsbeiträge (K)	E14 Sonstige laufende Aufwendungen	2.343,05	2.350,00	2.400,00
56420000	Beiträge zu Wirtschaftsverbänden, Berufsvertretungen und Vereinen (K)	E14 Sonstige laufende Aufwendungen	25,00	100,00	100,00
56930000	Repräsentationen (K)	E14 Sonstige laufende Aufwendungen	1.385,46	2.000,00	2.000,00
		Summe Aufwand:	82.571,08	87.110,00	84.760,00
		Gesamt 11400 Zentrale Dienste, "Rathaus" (Langgasse 58):	- 16.848,09	- 87.050,00	- 84.700,00
11423	Wohnungen Alzeier Pforte 30				
56810000	Grundsteuer (K)	E14 Sonstige laufende Aufwendungen	0,00	0,00	0,00
		Summe Aufwand:	0,00	0,00	0,00
		Gesamt 11423 Wohnungen Alzeier Pforte 30:	0,00	0,00	0,00
11426	Weinbergsturm Am Fels, Weinbergsturm Rötherberg, Weinbergshäuschen Ahlenberg, Lagergebäude				
41510000	Sonderposten aus Zuwendungen (K)	E2 Zuwendungen, allgemeine Umlagen und sonstige	507,00	510,00	510,00
		Summe Ertrag:	507,00	510,00	510,00
52310000	Unterhaltung der Grundstücke, Außenanlagen, Gebäude und Gebäudeeinrichtungen (K)	E10 Aufwendungen für Sach- und Dienstleistungen	0,00	100,00	100,00
53440000	Abschreibungen auf bebaute Grundstücke und grundstücksgleiche Rechte / mit Kulturanlagen (K)	E11 Abschreibungen	482,00	480,00	480,00
53490000	Abschreibungen auf bebaute Grundstücke und grundstücksgleiche Rechte / mit sonstigen Gebäuden (K)	E11 Abschreibungen	0,00	0,00	0,00
56410000	Versicherungsbeiträge (K)	E14 Sonstige laufende Aufwendungen	111,57	100,00	100,00
		Summe Aufwand:	593,57	680,00	680,00
		Gesamt 11426 Weinbergsturm Am Fels, Weinbergsturm Rötherberg, Weinbergshäuschen Ahlenberg, Lagergebäude:	- 86,57	- 170,00	- 170,00
11428	sonstige bebaute Grundstücke				
44120000	Mieten und Pachten (K)	E5 Privatrechtliche Leistungsentgelte	920,00	11.040,00	11.040,00
<i>Bem.:</i> 44250000	<i>Vermietung an VG</i> Kostenerstattungen und Kostenumlagen / vom privaten Bereich (K)	E6 Kostenerstattungen und Kostenumlagen	160,00	1.920,00	1.920,00
		Summe Ertrag:	1.080,00	12.960,00	12.960,00
52220000	Strom (K)	E10 Aufwendungen für Sach- und Dienstleistungen	- 6,63	10,00	10,00
52220010	Strom/Netznutzungsentgelt (K)	E10 Aufwendungen für Sach- und Dienstleistungen	114,56	460,00	460,00

Ergebnishaushalt nach Leistung und Konto

Leistung-Nr	Bezeichnung		Rechn.-Erg.		
Kontonr	Bezeichnung Konto(K) bzw. Buchungsstelle(B)	Gliederungsposition	Vorvorjahr 2024	Vorjahr 2025	Planjahr 2026
	Bemerkung				
52230000	Wasser (K)	E10 Aufwendungen für Sach- und Dienstleistungen	286,63	850,00	600,00
52240000	Abwasser (K)	E10 Aufwendungen für Sach- und Dienstleistungen	338,76	300,00	300,00
52310000	Unterhaltung der Grundstücke, Außenanlagen, Gebäude und Gebäudeeinrichtungen (K)	E10 Aufwendungen für Sach- und Dienstleistungen	19,40	7.500,00	500,00
53410000	Abschreibungen auf bebaute Grundstücke und grundstücksgleiche Rechte / mit Wohnbauten (K)	E11 Abschreibungen	15.038,40	15.040,00	15.040,00
56210000	Mieten, Pachten und Erbbauzinsen (K)	E14 Sonstige laufende Aufwendungen	2.400,00	2.400,00	2.400,00
56810000	Grundsteuer (K)	E14 Sonstige laufende Aufwendungen	271,93	270,00	360,00
		Summe Aufwand:	18.463,05	26.830,00	19.670,00
		Gesamt 11428 sonstige bebaute Grundstücke:	- 17.383,05	- 13.870,00	- 6.710,00
11429	Unbebaute Grundstücke				
44120000	Mieten und Pachten (K)	E5 Privatrechtliche Leistungsentgelte	4.965,94	5.000,00	3.200,00
44190000	Privatrechtliche Leistungsentgelte / Sonstige (K)	E5 Privatrechtliche Leistungsentgelte	1.211,29	1.300,00	1.300,00
		Summe Ertrag:	6.177,23	6.300,00	4.500,00
50420000	Beiträge zur gesetzlichen Sozialversicherung / Arbeitnehmer (K)	E9 Personal- und Versorgungsaufwendungen	87,83	100,00	100,00
52240000	Abwasser (K)	E10 Aufwendungen für Sach- und Dienstleistungen	124,20	120,00	120,00
52310000	Unterhaltung der Grundstücke, Außenanlagen, Gebäude und Gebäudeeinrichtungen (K)	E10 Aufwendungen für Sach- und Dienstleistungen	0,00	150,00	150,00
52320000	Bewirtschaftung der Grundstücke, Außenanlagen, Gebäude und Gebäudeeinrichtungen (K)	E10 Aufwendungen für Sach- und Dienstleistungen	0,00	100,00	100,00
56210000	Mieten, Pachten und Erbbauzinsen (K)	E14 Sonstige laufende Aufwendungen	10,23	50,00	50,00
56390000	Geschäftsaufwendungen / Sonstiges (K)	E14 Sonstige laufende Aufwendungen	0,00	0,00	0,00
56420000	Beiträge zu Wirtschaftsverbänden, Berufsvertretungen und Vereinen (K)	E14 Sonstige laufende Aufwendungen	0,00	50,00	50,00
56810000	Grundsteuer (K)	E14 Sonstige laufende Aufwendungen	624,85	620,00	550,00
		Summe Aufwand:	847,11	1.190,00	1.120,00
		Gesamt 11429 Unbebaute Grundstücke:	5.330,12	5.110,00	3.380,00
11430	Bauhof				
52310000	Unterhaltung der Grundstücke, Außenanlagen, Gebäude und Gebäudeeinrichtungen (K)	E10 Aufwendungen für Sach- und Dienstleistungen	400,64	300,00	300,00
52350000	Fahrzeugunterhaltung (K)	E10 Aufwendungen für Sach- und Dienstleistungen	3.248,90	5.000,00	4.000,00
52352000	Betriebs- und Schmierstoffe (K)	E10 Aufwendungen für Sach- und Dienstleistungen	2.695,96	2.500,00	2.500,00
52360000	Unterhaltung der Maschinen und technischen Anlagen (K)	E10 Aufwendungen für Sach- und Dienstleistungen	376,12	500,00	800,00

Ergebnishaushalt nach Leistung und Konto

Leistung-Nr	Bezeichnung		Rechn.-Erg.		
Kontonr	Bezeichnung Konto(K) bzw. Buchungsstelle(B)	Gliederungsposition	Vorvorjahr 2024	Vorjahr 2025	Planjahr 2026
	Bemerkung				
52380000	Geringwertige Geräte, Ausstattungs-, Ausrüstungs- und sonstige Gebrauchsgegenstände (K)	E10 Aufwendungen für Sach- und Dienstleistungen	338,52	2.000,00	1.000,00
53810000	Fahrzeuge (K)	E11 Abschreibungen	3.034,20	3.030,00	3.030,00
53850000	Abschreibung auf Betriebs- und Geschäftsausstattung (K)	E11 Abschreibungen	538,76	540,00	540,00
56120000	Aufwendungen für Aus- und Fortbildung, Umschulung (K)	E14 Sonstige laufende Aufwendungen	970,00	150,00	150,00
56130000	Aufwendungen für übernommene Reisekosten für Dienstreisen und Dienstgänge (K)	E14 Sonstige laufende Aufwendungen	19,97	200,00	200,00
56150000	Aufwendungen für Dienst- und Schutzkleidung, persönliche Ausrüstungsgegenstände (K)	E14 Sonstige laufende Aufwendungen	227,92	400,00	300,00
56410000	Versicherungsbeiträge (K)	E14 Sonstige laufende Aufwendungen	601,83	600,00	650,00
56820000	Kraftfahrzeugsteuer (K)	E14 Sonstige laufende Aufwendungen	418,00	420,00	500,00
		Summe Aufwand:	12.870,82	15.640,00	13.970,00
		Gesamt 11430 Bauhof:	- 12.870,82	- 15.640,00	- 13.970,00
12120	Wahlen und sonstige Abstimmungen				
52920000	Sonstige Aufwendungen für Sach- und Dienstleistungen / sonstige Aufwendungen für Dienstleistungen (K)	E10 Aufwendungen für Sach- und Dienstleistungen	125,00	0,00	0,00
		Summe Aufwand:	125,00	0,00	0,00
		Gesamt 12120 Wahlen und sonstige Abstimmungen:	- 125,00	0,00	0,00
27200	Büchereien, Bibliotheken				
50221000	Vergütungen (K)	E9 Personal- und Versorgungsaufwendungen	1.361,99	1.420,00	1.470,00
50222000	Leistungszulagen (K)	E9 Personal- und Versorgungsaufwendungen	25,63	30,00	30,00
50420000	Beiträge zur gesetzlichen Sozialversicherung / Arbeitnehmer (K)	E9 Personal- und Versorgungsaufwendungen	387,23	410,00	430,00
50900000	Pauschalierte Lohnsteuer (auch Zahlungen über Knappschaft) (K)	E9 Personal- und Versorgungsaufwendungen	27,42	30,00	30,00
52380000	Geringwertige Geräte, Ausstattungs-, Ausrüstungs- und sonstige Gebrauchsgegenstände (K)	E10 Aufwendungen für Sach- und Dienstleistungen	0,00	200,00	200,00
56320000	Fachliteratur, Zeitschriften (K)	E14 Sonstige laufende Aufwendungen	0,00	400,00	200,00
		Summe Aufwand:	1.802,27	2.490,00	2.360,00
		Gesamt 27200 Büchereien, Bibliotheken:	- 1.802,27	- 2.490,00	- 2.360,00
28110	Zuschüsse an Vereine				
54190000	Zuweisungen und Zuschüsse für laufende Zwecke / an Sonstige (K)	E12 Zuwendungen, Umlagen und sonstige Transferaufwendungen	1.700,00	2.000,00	2.000,00
		Summe Aufwand:	1.700,00	2.000,00	2.000,00
		Gesamt 28110 Zuschüsse an Vereine:	- 1.700,00	- 2.000,00	- 2.000,00
28111	Durchführung/Beteiligung an Weinfesten				
52440000	Laborbedarf, Werkstättenbedarf, Lebensmittel, Arzneimittel, Verbandstoffe, Sanitätsverbrauchsmaterial, Baumaterial, sonstiger Anstaltsbedarf, Saat- und Pflanzgut (K)	E10 Aufwendungen für Sach- und Dienstleistungen	0,00	150,00	150,00
52470000	Sonstige Verbrauchsmittel (K)	E10 Aufwendungen für Sach- und Dienstleistungen	40,00	4.000,00	150,00
		Summe Aufwand:	40,00	4.150,00	300,00

Bem.: inkl. Zuschuss für Sportverein lt. Pachtvertrag 1.500 €

Ergebnishaushalt nach Leistung und Konto

Leistung-Nr	Bezeichnung		Rechn.-Erg.	Vorjahr	Planjahr
Kontonr	Bezeichnung Konto(K) bzw. Buchungsstelle(B)	Gliederungsposition	Vorvorjahr 2024	2025	2026
	Bemerkung				
Gesamt 28111 Durchführung/Beteiligung an Weinfesten:			- 40,00	- 4.150,00	- 300,00
28113	Heimat- und Brauchtumpflege - Allgemein				
44251000	Kostenerstattungen und Kostenumlagen / vom privaten Bereich / von privaten Unternehmen (K)	E6 Kostenerstattungen und Kostenumlagen	0,00	0,00	0,00
44290000	Kostenerstattungen und Kostenumlagen / von Sonstigen (K)	E6 Kostenerstattungen und Kostenumlagen	3.503,28	5.200,00	5.200,00
46290000	Weitere sonstige laufende Erträge / Sonstige (K)	E7 Sonstige laufende Erträge	4.660,00	5.000,00	0,00
Summe Ertrag:			8.163,28	10.200,00	5.200,00
50221000	Vergütungen (K)	E9 Personal- und Versorgungsaufwendungen	14.054,98	14.210,00	13.850,00
50222000	Leistungszulagen (K)	E9 Personal- und Versorgungsaufwendungen	233,64	270,00	260,00
50320000	Beiträge zu Versorgungskassen / Arbeitnehmer (K)	E9 Personal- und Versorgungsaufwendungen	1.030,75	1.160,00	1.130,00
50420000	Beiträge zur gesetzlichen Sozialversicherung / Arbeitnehmer (K)	E9 Personal- und Versorgungsaufwendungen	3.139,87	3.230,00	3.090,00
50629000	Personalnebenaufwendungen / Arbeitnehmer / Sonstige (K)	E9 Personal- und Versorgungsaufwendungen	2,97	0,00	0,00
50900000	Pauschalierte Lohnsteuer (auch Zahlungen über Knappschaft) (K)	E9 Personal- und Versorgungsaufwendungen	23,27	30,00	10,00
52310000	Unterhaltung der Grundstücke, Außenanlagen, Gebäude und Gebäudeeinrichtungen (K)	E10 Aufwendungen für Sach- und Dienstleistungen	17.995,45	19.000,00	14.000,00
52370000	Unterhaltung der Betriebs- und Geschäftsausstattung (K)	E10 Aufwendungen für Sach- und Dienstleistungen	0,00	150,00	150,00
52380000	Geringwertige Geräte, Ausstattungs-, Ausrüstungs- und sonstige Gebrauchsgegenstände (K)	E10 Aufwendungen für Sach- und Dienstleistungen	496,06	2.500,00	2.500,00
Bem.:	Zaunanlage für Grünfläche Leimenkaute				
52470000	Sonstige Verbrauchsmittel (K)	E10 Aufwendungen für Sach- und Dienstleistungen	507,30	1.000,00	500,00
52480000	Sonstige bezogene Leistungen (K)	E10 Aufwendungen für Sach- und Dienstleistungen	1.779,52	2.500,00	2.500,00
53850000	Abschreibung auf Betriebs- und Geschäftsausstattung (K)	E11 Abschreibungen	262,00	260,00	260,00
56250000	Sachverständigen-, Gerichts- und ähnliche Aufwendungen (K)	E14 Sonstige laufende Aufwendungen	260,51	0,00	0,00
Summe Aufwand:			39.786,32	44.310,00	38.250,00
Gesamt 28113 Heimat- und Brauchtumpflege - Allgemein:			- 31.623,04	- 34.110,00	- 33.050,00
28118	Seniorenveranstaltungen				
41443000	Zuweisungen und Zuschüsse für laufende Zwecke / vom öffentlichen Bereich / von der EU / von Gemeinden und Gemeindeverbänden (K)	E2 Zuwendungen, allgemeine Umlagen und sonstige	510,00	520,00	520,00
Summe Ertrag:			510,00	520,00	520,00
52470000	Sonstige Verbrauchsmittel (K)	E10 Aufwendungen für Sach- und Dienstleistungen	0,00	50,00	50,00
52480000	Sonstige bezogene Leistungen (K)	E10 Aufwendungen für Sach- und Dienstleistungen	500,00	1.000,00	1.000,00
Summe Aufwand:			500,00	1.050,00	1.050,00
Gesamt 28118 Seniorenveranstaltungen:			10,00	- 530,00	- 530,00

Ergebnishaushalt nach Leistung und Konto

Leistung-Nr	Bezeichnung		Rechn.-Erg.	Vorjahr	Planjahr
Kontonr	Bezeichnung Konto(K) bzw. Buchungsstelle(B)	Gliederungsposition	Vorvorjahr 2024	2025	2026
	Bemerkung				
28130	Pflege partnerschaftliche Beziehungen				
44251000	Kostenerstattungen und Kostenumlagen / vom privaten Bereich / von privaten Unternehmen (K)	E6 Kostenerstattungen und Kostenumlagen	2.597,77	3.000,00	3.000,00
		Summe Ertrag:	2.597,77	3.000,00	3.000,00
52470000	Sonstige Verbrauchsmittel (K)	E10 Aufwendungen für Sach- und Dienstleistungen	4.618,30	4.000,00	3.000,00
52480000	Sonstige bezogene Leistungen (K)	E10 Aufwendungen für Sach- und Dienstleistungen	3.827,85	4.000,00	4.000,00
		Summe Aufwand:	8.446,15	8.000,00	7.000,00
	Gesamt 28130 Pflege partnerschaftliche Beziehungen:		- 5.848,38	- 5.000,00	- 4.000,00
36521	Kindertagesstätte				
41441000	Zuweisungen und Zuschüsse für laufende Zwecke / vom öffentlichen Bereich / von der EU / vom Bund (K)	E2 Zuwendungen, allgemeine Umlagen und sonstige	0,00	0,00	0,00
41510000	Sonderposten aus Zuwendungen (K)	E2 Zuwendungen, allgemeine Umlagen und sonstige	17.133,48	18.420,00	18.420,00
44243000	Kostenerstattungen und Kostenumlagen / vom öffentlichen Bereich / von der EU / von Gemeinden und Gemeindeverbänden (K)	E6 Kostenerstattungen und Kostenumlagen	0,00	0,00	4.000,00
	<i>Bem.: Kostenerstattung f. Sachkosten von der Og Bernersheim Personalkosten werden direkt von Bernersheim überwiesen.</i>				
44290000	Kostenerstattungen und Kostenumlagen / von Sonstigen (K)	E6 Kostenerstattungen und Kostenumlagen	14.977,13	20.000,00	18.400,00
46270000	Versicherungserstattungen (K)	E7 Sonstige laufende Erträge	15.674,41	0,00	0,00
		Summe Ertrag:	47.785,02	38.420,00	40.820,00
52210000	Heizung (K)	E10 Aufwendungen für Sach- und Dienstleistungen	- 9.041,03	18.200,00	10.500,00
52220000	Strom (K)	E10 Aufwendungen für Sach- und Dienstleistungen	549,83	800,00	800,00
52220010	Strom/Netznutzungsentgelt (K)	E10 Aufwendungen für Sach- und Dienstleistungen	566,84	500,00	500,00
52230000	Wasser (K)	E10 Aufwendungen für Sach- und Dienstleistungen	1.076,67	1.000,00	1.000,00
52240000	Abwasser (K)	E10 Aufwendungen für Sach- und Dienstleistungen	1.256,70	1.200,00	1.200,00
52250000	Abfall (K)	E10 Aufwendungen für Sach- und Dienstleistungen	0,00	400,00	400,00
52310000	Unterhaltung der Grundstücke, Außenanlagen, Gebäude und Gebäudeeinrichtungen (K)	E10 Aufwendungen für Sach- und Dienstleistungen	23.617,67	18.000,00	305.000,00
	<i>Bem.: inkl. 300.000,- € Sanierung Kita</i>				
52320000	Bewirtschaftung der Grundstücke, Außenanlagen, Gebäude und Gebäudeeinrichtungen (K)	E10 Aufwendungen für Sach- und Dienstleistungen	1.147,40	800,00	800,00
52370000	Unterhaltung der Betriebs- und Geschäftsausstattung (K)	E10 Aufwendungen für Sach- und Dienstleistungen	88,06	200,00	200,00
52380000	Geringwertige Geräte, Ausstattungs-, Ausrüstungs- und sonstige Gebrauchsgegenstände (K)	E10 Aufwendungen für Sach- und Dienstleistungen	0,00	0,00	0,00

Ergebnishaushalt nach Leistung und Konto

Leistung-Nr	Bezeichnung		Rechng.-Erg.	Vorjahr	Planjahr
Kontonr	Bezeichnung Konto(K) bzw. Buchungsstelle(B)	Gliederungsposition	Vorvorjahr 2024	2025	2026
	Bemerkung				
52470000	Sonstige Verbrauchsmittel (K)	E10 Aufwendungen für Sach- und Dienstleistungen	187,20	200,00	200,00
53420000	Abschreibungen auf bebaute Grundstücke und grundstücksgleiche Rechte / mit sozialen Einrichtungen (K)	E11 Abschreibungen	35.391,22	36.940,00	36.940,00
53830000	Betriebsvorrichtungen (K)	E11 Abschreibungen	673,00	670,00	670,00
53850000	Abschreibung auf Betriebs- und Geschäftsausstattung (K)	E11 Abschreibungen	2.301,32	1.610,00	890,00
54190000	Zuweisungen und Zuschüsse für laufende Zwecke / an Sonstige (K)	E12 Zuwendungen, Umlagen und sonstige Transferaufwendungen	85.055,66	80.000,00	75.000,00
	<i>Bem.: Abrechnung der 4. Gruppe ab dem Jahr 2021 neues Kita-Gesetz</i>				
56250000	Sachverständigen-, Gerichts- und ähnliche Aufwendungen (K)	E14 Sonstige laufende Aufwendungen	0,00	0,00	0,00
56410000	Versicherungsbeiträge (K)	E14 Sonstige laufende Aufwendungen	3.867,71	3.800,00	4.000,00
56810000	Grundsteuer (K)	E14 Sonstige laufende Aufwendungen	123,97	100,00	100,00
		Summe Aufwand:	146.862,22	164.420,00	438.200,00
		Gesamt 36521 Kindertagesstätte:	- 99.077,20	- 126.000,00	- 397.380,00
36613	Spielplätze u.Ä.				
41510000	Sonderposten aus Zuwendungen (K)	E2 Zuwendungen, allgemeine Umlagen und sonstige	98,25	170,00	170,00
		Summe Ertrag:	98,25	170,00	170,00
50320000	Beiträge zu Versorgungskassen / Arbeitnehmer (K)	E9 Personal- und Versorgungsaufwendungen	0,00	0,00	0,00
52310000	Unterhaltung der Grundstücke, Außenanlagen, Gebäude und Gebäudeeinrichtungen (K)	E10 Aufwendungen für Sach- und Dienstleistungen	0,00	500,00	500,00
52320000	Bewirtschaftung der Grundstücke, Außenanlagen, Gebäude und Gebäudeeinrichtungen (K)	E10 Aufwendungen für Sach- und Dienstleistungen	196,35	300,00	300,00
52380000	Geringwertige Geräte, Ausstattungs-, Ausrüstungs- und sonstige Gebrauchsgegenstände (K)	E10 Aufwendungen für Sach- und Dienstleistungen	0,00	500,00	500,00
52470000	Sonstige Verbrauchsmittel (K)	E10 Aufwendungen für Sach- und Dienstleistungen	0,00	50,00	50,00
53850000	Abschreibung auf Betriebs- und Geschäftsausstattung (K)	E11 Abschreibungen	98,25	170,00	170,00
		Summe Aufwand:	294,60	1.520,00	1.520,00
		Gesamt 36613 Spielplätze u.Ä.:	- 196,35	- 1.350,00	- 1.350,00
36614	Jugendräume, -heime				
41510000	Sonderposten aus Zuwendungen (K)	E2 Zuwendungen, allgemeine Umlagen und sonstige	952,00	950,00	950,00
41590000	Sonstige Sonderposten (K)	E2 Zuwendungen, allgemeine Umlagen und sonstige	0,00	0,00	0,00
		Summe Ertrag:	952,00	950,00	950,00
53420000	Abschreibungen auf bebaute Grundstücke und grundstücksgleiche Rechte / mit sozialen Einrichtungen (K)	E11 Abschreibungen	1.149,00	1.150,00	1.150,00
56410000	Versicherungsbeiträge (K)	E14 Sonstige laufende Aufwendungen	37,39	50,00	50,00
		Summe Aufwand:	1.186,39	1.200,00	1.200,00

Ergebnishaushalt nach Leistung und Konto

Leistung-Nr	Bezeichnung		Rechn.-Erg.		
Kontonr	Bezeichnung Konto(K) bzw. Buchungsstelle(B)	Gliederungsposition	Vorvorjahr 2024	Vorjahr 2025	Planjahr 2026
	Bemerkung				
Gesamt 36614 Jugendräume, -heime:			- 234,39	- 250,00	- 250,00
42410	Sportanlagen				
41510000	Sonderposten aus Zuwendungen (K)	E2 Zuwendungen, allgemeine Umlagen und sonstige	10.536,96	10.540,00	10.540,00
Summe Ertrag:			10.536,96	10.540,00	10.540,00
52240000	Abwasser (K)	E10 Aufwendungen für Sach- und Dienstleistungen	1.049,96	1.000,00	1.000,00
52310000	Unterhaltung der Grundstücke, Außenanlagen, Gebäude und Gebäudeeinrichtungen (K)	E10 Aufwendungen für Sach- und Dienstleistungen	714,00	500,00	500,00
52370000	Unterhaltung der Betriebs- und Geschäftsausstattung (K)	E10 Aufwendungen für Sach- und Dienstleistungen	0,00	250,00	250,00
52380000	Geringwertige Geräte, Ausstattungs-, Ausrüstungs- und sonstige Gebrauchsgegenstände (K)	E10 Aufwendungen für Sach- und Dienstleistungen	0,00	100,00	100,00
53300000	Abschreibungen auf unbebaute Grundstücke und grundstücksgleiche Rechte (K)	E11 Abschreibungen	30.310,44	30.310,00	30.390,00
53710000	Kunstgegenstände (K)	E11 Abschreibungen	157,00	160,00	160,00
53830000	Betriebsvorrichtungen (K)	E11 Abschreibungen	75,00	80,00	80,00
53850000	Abschreibung auf Betriebs- und Geschäftsausstattung (K)	E11 Abschreibungen	1.095,78	1.100,00	1.100,00
Summe Aufwand:			33.402,18	33.500,00	33.580,00
Gesamt 42410 Sportanlagen:			- 22.865,22	- 22.960,00	- 23.040,00
51100	Orts- und Regionalplanung				
43190000	Verwaltungsgebühren einschließlich Erstattung von Auslagen / Sonstige (K)	E4 Öffentlich-rechtliche Leistungsentgelte	368,00	400,00	400,00
Summe Ertrag:			368,00	400,00	400,00
56250000	Sachverständigen-, Gerichts- und ähnliche Aufwendungen (K)	E14 Sonstige laufende Aufwendungen	10.034,38	15.000,00	20.000,00
<i>Bem.: Bebauungspläne für das NBG "Vor Gemärk" nach Rücksprache mit H. Baro</i>					
Summe Aufwand:			10.034,38	15.000,00	20.000,00
Gesamt 51100 Orts- und Regionalplanung:			- 9.666,38	- 14.600,00	- 19.600,00
51130	Dorferneuerung				
56250000	Sachverständigen-, Gerichts- und ähnliche Aufwendungen (K)	E14 Sonstige laufende Aufwendungen	0,00	0,00	0,00
Summe Aufwand:			0,00	0,00	0,00
Gesamt 51130 Dorferneuerung:			0,00	0,00	0,00
51160	Umlegungs-, Flurbereinigungsverfahren				
56250000	Sachverständigen-, Gerichts- und ähnliche Aufwendungen (K)	E14 Sonstige laufende Aufwendungen	0,00	0,00	0,00
Summe Aufwand:			0,00	0,00	0,00
Gesamt 51160 Umlegungs-, Flurbereinigungsverfahren:			0,00	0,00	0,00
54111	Gemeindestraßen				
41510000	Sonderposten aus Zuwendungen (K)	E2 Zuwendungen, allgemeine Umlagen und sonstige	1.978,00	1.980,00	1.980,00
43225000	Entgelte / für die Sondernutzung von Straßen (K)	E4 Öffentlich-rechtliche Leistungsentgelte	446,00	0,00	0,00
43700000	Erträge aus der Auflösung von Sonderposten für Beiträge und ähnliche Entgelte (K)	E4 Öffentlich-rechtliche Leistungsentgelte	40.328,00	40.330,00	40.330,00
Summe Ertrag:			42.752,00	42.310,00	42.310,00

Ergebnishaushalt nach Leistung und Konto

Leistung-Nr	Bezeichnung		Rechn.-Erg.		
Kontonr	Bezeichnung Konto(K) bzw. Buchungsstelle(B)	Gliederungsposition	Vorvorjahr 2024	Vorjahr 2025	Planjahr 2026
	Bemerkung				
52240000	Abwasser (K)	E10 Aufwendungen für Sach- und Dienstleistungen	492,20	540,00	450,00
52330000	Unterhaltung des Infrastrukturvermögens (K)	E10 Aufwendungen für Sach- und Dienstleistungen	9.999,47	6.000,00	22.000,00
<i>Bem.:</i>	<i>inkl. 15.000,- Bauwerkssanierung</i>				
52370000	Unterhaltung der Betriebs- und Geschäftsausstattung (K)	E10 Aufwendungen für Sach- und Dienstleistungen	0,00	250,00	250,00
52380000	Geringwertige Geräte, Ausstattungs-, Ausrüstungs- und sonstige Gebrauchsgegenstände (K)	E10 Aufwendungen für Sach- und Dienstleistungen	0,00	200,00	200,00
52470000	Sonstige Verbrauchsmittel (K)	E10 Aufwendungen für Sach- und Dienstleistungen	0,00	50,00	50,00
53580000	Straßen, Wege, Plätze und Verkehrslenkungsanlagen (K)	E11 Abschreibungen	48.303,32	48.300,00	48.300,00
		Summe Aufwand:	58.794,99	55.340,00	71.250,00
		Gesamt 54111 Gemeindestraßen:	- 16.042,99	- 13.030,00	- 28.940,00
54112	Verkehrsausstattung (Straßenbeleuchtung, Signalanlagen, Verkehrszeichen)				
41510000	Sonderposten aus Zuwendungen (K)	E2 Zuwendungen, allgemeine Umlagen und sonstige	668,44	670,00	630,00
43700000	Erträge aus der Auflösung von Sonderposten für Beiträge und ähnliche Entgelte (K)	E4 Öffentlich-rechtliche Leistungsentgelte	393,00	390,00	390,00
		Summe Ertrag:	1.061,44	1.060,00	1.020,00
52220000	Strom (K)	E10 Aufwendungen für Sach- und Dienstleistungen	3.432,11	4.500,00	7.000,00
52220010	Strom/Netznutzungsentgelt (K)	E10 Aufwendungen für Sach- und Dienstleistungen	2.352,35	2.000,00	2.000,00
52220020	Strom/Betrieb gemeins. genutzter Anlagen (K)	E10 Aufwendungen für Sach- und Dienstleistungen	285,60	500,00	500,00
52330000	Unterhaltung des Infrastrukturvermögens (K)	E10 Aufwendungen für Sach- und Dienstleistungen	9.010,77	8.000,00	8.000,00
<i>Bem.:</i>	<i>inkl. Instandhaltungsvertrag Straßenbeleuchtung</i>				
52380000	Geringwertige Geräte, Ausstattungs-, Ausrüstungs- und sonstige Gebrauchsgegenstände (K)	E10 Aufwendungen für Sach- und Dienstleistungen	0,00	300,00	300,00
53580000	Straßen, Wege, Plätze und Verkehrslenkungsanlagen (K)	E11 Abschreibungen	0,00	0,00	0,00
53590000	Abschreibungen auf das Infrastrukturvermögen (einschließlich Grundstücke und grundstücksgleiche Rechte) / sonstige Bauten des Infrastrukturvermögens (K)	E11 Abschreibungen	2.135,00	2.140,00	2.140,00
53850000	Abschreibung auf Betriebs- und Geschäftsausstattung (K)	E11 Abschreibungen	781,62	780,00	720,00
		Summe Aufwand:	17.997,45	18.220,00	20.660,00
		Gesamt 54112 Verkehrsausstattung (Straßenbeleuchtung, Signalanlagen, Verkehrszeichen):	- 16.936,01	- 17.160,00	- 19.640,00
54113	ÖPNV-Anlagen und deren Ausstattung (Haltestellen)				
41510000	Sonderposten aus Zuwendungen (K)	E2 Zuwendungen, allgemeine Umlagen und sonstige	124,00	120,00	120,00
		Summe Ertrag:	124,00	120,00	120,00

Ergebnishaushalt nach Leistung und Konto

Leistung-Nr	Bezeichnung		Rechn.-Erg.	Vorjahr	Planjahr
Kontonr	Bezeichnung Konto(K) bzw. Buchungsstelle(B)	Gliederungsposition	Vorvorjahr 2024	2025	2026
	Bemerkung				
52310000	Unterhaltung der Grundstücke, Außenanlagen, Gebäude und Gebäudeeinrichtungen (K)	E10 Aufwendungen für Sach- und Dienstleistungen	0,00	200,00	200,00
53590000	Abschreibungen auf das Infrastrukturvermögen (einschließlich Grundstücke und grundstücksgleiche Rechte) / sonstige Bauten des Infrastrukturvermögens (K)	E11 Abschreibungen	399,58	270,00	1.050,00
56410000	Versicherungsbeiträge (K)	E14 Sonstige laufende Aufwendungen	19,91	50,00	50,00
		Summe Aufwand:	419,49	520,00	1.300,00
		Gesamt 54113 ÖPNV-Anlagen und deren Ausstattung (Haltestellen):	- 295,49	- 400,00	- 1.180,00
54140	Straßenoberflächenentwässerung				
41510000	Sonderposten aus Zuwendungen (K)	E2 Zuwendungen, allgemeine Umlagen und sonstige	218,00	220,00	220,00
43700000	Erträge aus der Auflösung von Sonderposten für Beiträge und ähnliche Entgelte (K)	E4 Öffentlich-rechtliche Leistungsentgelte	4.514,00	4.510,00	4.510,00
		Summe Ertrag:	4.732,00	4.730,00	4.730,00
52320000	Bewirtschaftung der Grundstücke, Außenanlagen, Gebäude und Gebäudeeinrichtungen (K)	E10 Aufwendungen für Sach- und Dienstleistungen	45.896,15	48.000,00	48.000,00
52531000	Kostenerstattungen / an Sondervermögen / an Eigenbetriebe (K)	E10 Aufwendungen für Sach- und Dienstleistungen	0,00	0,00	0,00
53230000	Abschreibungen auf immaterielle Vermögensgegenstände / gezahlte Investitionszuschüsse als Nutzungsberechtigter (K)	E11 Abschreibungen	5.788,00	5.790,00	5.790,00
		Summe Aufwand:	51.684,15	53.790,00	53.790,00
		Gesamt 54140 Straßenoberflächenentwässerung:	- 46.952,15	- 49.060,00	- 49.060,00
54150	Konzessionsabgaben				
46251000	Konzessionsabgaben -Elektrizitätsversorgung (K)	E7 Sonstige laufende Erträge	40.499,21	43.000,00	43.000,00
46252000	Konzessionsabgaben -Gasversorgung (K)	E7 Sonstige laufende Erträge	3.748,15	4.000,00	4.000,00
46253000	Konzessionsabgaben -Wasserversorgung (K)	E7 Sonstige laufende Erträge	28.089,61	28.000,00	28.000,00
46254000	Konzessionsabgaben -Windkraftanlage (K)	E7 Sonstige laufende Erträge	160,00	160,00	160,00
		Summe Ertrag:	72.496,97	75.160,00	75.160,00
		Gesamt 54150 Konzessionsabgaben:	72.496,97	75.160,00	75.160,00
54600	Bereitstellung von Parkplätzen				
41510000	Sonderposten aus Zuwendungen (K)	E2 Zuwendungen, allgemeine Umlagen und sonstige	4.739,00	0,00	0,00
		Summe Ertrag:	4.739,00	0,00	0,00
53580000	Straßen, Wege, Plätze und Verkehrslenkungsanlagen (K)	E11 Abschreibungen	8.125,00	0,00	0,00
		Summe Aufwand:	8.125,00	0,00	0,00
		Gesamt 54600 Bereitstellung von Parkplätzen:	- 3.386,00	0,00	0,00
54702	Bürgerbus				
52543000	Kostenerstattungen / an den öffentlichen Bereich / an die EU / an Gemeinden und Gemeindeverbände (K)	E10 Aufwendungen für Sach- und Dienstleistungen	312,61	250,00	300,00
		Summe Aufwand:	312,61	250,00	300,00
		Gesamt 54702 Bürgerbus:	- 312,61	- 250,00	- 300,00

Ergebnishaushalt nach Leistung und Konto

Leistung-Nr	Bezeichnung		Rechn.-Erg.		
Kontonr	Bezeichnung Konto(K) bzw. Buchungsstelle(B)	Gliederungsposition	Vorvorjahr 2024	Vorjahr 2025	Planjahr 2026
	Bemerkung				
55100	Baumkataster				
44243000	Kostenerstattungen und Kostenumlagen / vom öffentlichen Bereich / von der EU / von Gemeinden und Gemeindeverbänden (K)	E6 Kostenerstattungen und Kostenumlagen	282,63	0,00	0,00
		Summe Ertrag:	282,63	0,00	0,00
52310000	Unterhaltung der Grundstücke, Außenanlagen, Gebäude und Gebäudeeinrichtungen (K)	E10 Aufwendungen für Sach- und Dienstleistungen	6.504,55	15.000,00	25.000,00
	<i>Bem.: lt. Fachamt</i>	Summe Aufwand:	6.504,55	15.000,00	25.000,00
		Gesamt 55100 Baumkataster:	- 6.221,92	- 15.000,00	- 25.000,00
55120	Erholungseinrichtungen (u.a. Bouleplatz)				
44190000	Privatrechtliche Leistungsentgelte / Sonstige (K)	E5 Privatrechtliche Leistungsentgelte	0,00	100,00	100,00
		Summe Ertrag:	0,00	100,00	100,00
52230000	Wasser (K)	E10 Aufwendungen für Sach- und Dienstleistungen	0,00	100,00	100,00
52310000	Unterhaltung der Grundstücke, Außenanlagen, Gebäude und Gebäudeeinrichtungen (K)	E10 Aufwendungen für Sach- und Dienstleistungen	97,82	100,00	100,00
52470000	Sonstige Verbrauchsmittel (K)	E10 Aufwendungen für Sach- und Dienstleistungen	0,00	100,00	100,00
53450000	Abschreibungen auf bebaute Grundstücke und grundstücksgleiche Rechte / mit Sportanlagen (K)	E11 Abschreibungen	0,00	0,00	0,00
53460000	Abschreibungen auf bebaute Grundstücke und grundstücksgleiche Rechte / mit Gartenanlagen (K)	E11 Abschreibungen	292,00	290,00	290,00
		Summe Aufwand:	389,82	590,00	590,00
		Gesamt 55120 Erholungseinrichtungen (u.a. Bouleplatz):	- 389,82	- 490,00	- 490,00
55211	Unterhaltung von öffentlichen Gewässern				
52330000	Unterhaltung des Infrastrukturvermögens (K)	E10 Aufwendungen für Sach- und Dienstleistungen	0,00	2.000,00	2.000,00
56250000	Sachverständigen-, Gerichts- und ähnliche Aufwendungen (K)	E14 Sonstige laufende Aufwendungen	0,00	5.000,00	5.000,00
	<i>Bem.: Hochwasser- und Starkregenkonzept</i>	Summe Aufwand:	0,00	7.000,00	7.000,00
		Gesamt 55211 Unterhaltung von öffentlichen Gewässern:	0,00	- 7.000,00	- 7.000,00
55300	Friedhofs- und Bestattungswesen				
41510000	Sonderposten aus Zuwendungen (K)	E2 Zuwendungen, allgemeine Umlagen und sonstige	653,00	650,00	650,00
43120000	Gebühren für die Erteilung von Bescheiden (u.a. Genehmigungen, Ablehnungen, Untersagungen) (K)	E4 Öffentlich-rechtliche Leistungsentgelte	2.170,00	2.000,00	2.000,00
43210000	Entgelte für die Benutzung von öffentlichen Einrichtungen und für wirtschaftliche Dienstleistungen (K)	E4 Öffentlich-rechtliche Leistungsentgelte	0,00	1.500,00	1.500,00
43224000	Entgelte / für das Bestattungswesen (K)	E4 Öffentlich-rechtliche Leistungsentgelte	5.681,36	4.000,00	7.000,00
44259000	Kostenerstattungen und Kostenumlagen / vom privaten Bereich / vom sonstigen privaten Bereich (K)	E6 Kostenerstattungen und Kostenumlagen	393,49	390,00	390,00
		Summe Ertrag:	8.897,85	8.540,00	11.540,00
50221000	Vergütungen (K)	E9 Personal- und Versorgungsaufwendungen	34.146,00	34.320,00	35.700,00

Ergebnishaushalt nach Leistung und Konto

Leistung-Nr	Bezeichnung		Rechn.-Erg.	Vorjahr	Planjahr
Kontonr	Bezeichnung Konto(K) bzw. Buchungsstelle(B)	Gliederungsposition	Vorvorjahr 2024	2025	2026
	Bemerkung				
50222000	Leistungszulagen (K)	E9 Personal- und Versorgungsaufwendungen	621,71	650,00	680,00
50320000	Beiträge zu Versorgungskassen / Arbeitnehmer (K)	E9 Personal- und Versorgungsaufwendungen	2.732,44	2.810,00	2.910,00
50420000	Beiträge zur gesetzlichen Sozialversicherung / Arbeitnehmer (K)	E9 Personal- und Versorgungsaufwendungen	7.639,01	7.780,00	8.640,00
50629000	Personalnebenaufwendungen / Arbeitnehmer / Sonstige (K)	E9 Personal- und Versorgungsaufwendungen	6,89	0,00	0,00
50900000	Pauschalierte Lohnsteuer (auch Zahlungen über Knappschaft) (K)	E9 Personal- und Versorgungsaufwendungen	0,00	0,00	10,00
52220000	Strom (K)	E10 Aufwendungen für Sach- und Dienstleistungen	888,09	900,00	900,00
52220010	Strom/Netznutzungsentgelt (K)	E10 Aufwendungen für Sach- und Dienstleistungen	928,07	1.000,00	1.000,00
52230000	Wasser (K)	E10 Aufwendungen für Sach- und Dienstleistungen	628,39	1.000,00	1.000,00
52240000	Abwasser (K)	E10 Aufwendungen für Sach- und Dienstleistungen	386,20	400,00	400,00
52250000	Abfall (K)	E10 Aufwendungen für Sach- und Dienstleistungen	201,60	200,00	200,00
52310000	Unterhaltung der Grundstücke, Außenanlagen, Gebäude und Gebäudeeinrichtungen (K)	E10 Aufwendungen für Sach- und Dienstleistungen	1.712,27	3.000,00	3.000,00
52320000	Bewirtschaftung der Grundstücke, Außenanlagen, Gebäude und Gebäudeeinrichtungen (K)	E10 Aufwendungen für Sach- und Dienstleistungen	53,53	150,00	150,00
52370000	Unterhaltung der Betriebs- und Geschäftsausstattung (K)	E10 Aufwendungen für Sach- und Dienstleistungen	0,00	200,00	200,00
52380000	Geringwertige Geräte, Ausstattungs-, Ausrüstungs- und sonstige Gebrauchsgegenstände (K)	E10 Aufwendungen für Sach- und Dienstleistungen	66,64	600,00	600,00
52480000	Sonstige bezogene Leistungen (K)	E10 Aufwendungen für Sach- und Dienstleistungen	749,70	500,00	500,00
53490000	Abschreibungen auf bebaute Grundstücke und grundstücksgleiche Rechte / mit sonstigen Gebäuden (K)	E11 Abschreibungen	2.450,00	2.450,00	2.450,00
56250000	Sachverständigen-, Gerichts- und ähnliche Aufwendungen (K)	E14 Sonstige laufende Aufwendungen	0,00	100,00	100,00
56410000	Versicherungsbeiträge (K)	E14 Sonstige laufende Aufwendungen	436,53	400,00	400,00
		Summe Aufwand:	53.647,07	56.460,00	58.840,00
		Gesamt 55300 Friedhofs- und Bestattungswesen:	- 44.749,22	- 47.920,00	- 47.300,00
55340	Kriegsgräber, jüdische Friedhöfe				
52310000	Unterhaltung der Grundstücke, Außenanlagen, Gebäude und Gebäudeeinrichtungen (K)	E10 Aufwendungen für Sach- und Dienstleistungen	0,00	150,00	150,00
		Summe Aufwand:	0,00	150,00	150,00
		Gesamt 55340 Kriegsgräber, jüdische Friedhöfe:	0,00	- 150,00	- 150,00
55400	Ökokonto				
43700000	Erträge aus der Auflösung von Sonderposten für Beiträge und ähnliche Entgelte (K)	E4 Öffentlich-rechtliche Leistungsentgelte	1.368,00	1.370,00	1.370,00

Ergebnishaushalt nach Leistung und Konto

Leistung-Nr	Bezeichnung		Rechn.-Erg.		
Kontonr	Bezeichnung Konto(K) bzw. Buchungsstelle(B)	Gliederungsposition	Vorvorjahr 2024	Vorjahr 2025	Planjahr 2026
	Bemerkung				
		Summe Ertrag:	1.368,00	1.370,00	1.370,00
		Gesamt 55400 Ökokonto:	1.368,00	1.370,00	1.370,00
55530	Weinbergshut				
43230000	Entgelte für die Unterhaltung von Straßen, Wirtschaftswegen u.a. öffentlichen Einrichtungen (K)	E4 Öffentlich-rechtliche Leistungsentgelte	12.338,67	15.000,00	15.000,00
		Summe Ertrag:	12.338,67	15.000,00	15.000,00
50291000	Vergütungen (K)	E9 Personal- und Versorgungsaufwendungen	0,00	0,00	0,00
50900000	Pauschalierte Lohnsteuer (auch Zahlungen über Knappschaft) (K)	E9 Personal- und Versorgungsaufwendungen	0,00	0,00	0,00
52360000	Unterhaltung der Maschinen und technischen Anlagen (K)	E10 Aufwendungen für Sach- und Dienstleistungen	1.502,79	2.000,00	1.600,00
52470000	Sonstige Verbrauchsmittel (K)	E10 Aufwendungen für Sach- und Dienstleistungen	7.021,88	6.000,00	7.000,00
52480000	Sonstige bezogene Leistungen (K)	E10 Aufwendungen für Sach- und Dienstleistungen	4.698,65	3.000,00	4.000,00
56410000	Versicherungsbeiträge (K)	E14 Sonstige laufende Aufwendungen	1.178,70	1.100,00	1.200,00
		Summe Aufwand:	14.402,02	12.100,00	13.800,00
		Gesamt 55530 Weinbergshut:	- 2.063,35	2.900,00	1.200,00
55590	Feldwege				
41510000	Sonderposten aus Zuwendungen (K)	E2 Zuwendungen, allgemeine Umlagen und sonstige	80.566,00	78.900,00	77.200,00
43230000	Entgelte für die Unterhaltung von Straßen, Wirtschaftswegen u.a. öffentlichen Einrichtungen (K)	E4 Öffentlich-rechtliche Leistungsentgelte	8.095,80	8.000,00	8.000,00
44120000	Mieten und Pachten (K)	E5 Privatrechtliche Leistungsentgelte	1.404,30	1.400,00	1.400,00
44250000	Kostenerstattungen und Kostenumlagen / vom privaten Bereich (K)	E6 Kostenerstattungen und Kostenumlagen	0,00	0,00	0,00
		Summe Ertrag:	90.066,10	88.300,00	86.600,00
52330000	Unterhaltung des Infrastrukturvermögens (K)	E10 Aufwendungen für Sach- und Dienstleistungen	773,50	5.000,00	5.000,00
53580000	Straßen, Wege, Plätze und Verkehrslenkungsanlagen (K)	E11 Abschreibungen	80.566,00	78.900,00	77.200,00
56561000	Einstellungen in den Sonderposten Wirtschaftswege (K)	E14 Sonstige laufende Aufwendungen	8.726,60	4.400,00	4.400,00
		Summe Aufwand:	90.066,10	88.300,00	86.600,00
		Gesamt 55590 Feldwege:	0,00	0,00	0,00
57311	Durchführung von Märkten, Kerben				
44160000	Eintrittsgelder für kulturelle oder sportliche Veranstaltungen und Einrichtungen (K)	E5 Privatrechtliche Leistungsentgelte	0,00	0,00	0,00
		Summe Ertrag:	0,00	0,00	0,00
52220000	Strom (K)	E10 Aufwendungen für Sach- und Dienstleistungen	0,00	100,00	100,00
52220010	Strom/Netznutzungsentgelt (K)	E10 Aufwendungen für Sach- und Dienstleistungen	111,43	100,00	100,00

Ergebnishaushalt nach Leistung und Konto

Leistung-Nr	Bezeichnung		Rechn.-Erg.	Vorjahr	Planjahr
Kontonr	Bezeichnung Konto(K) bzw. Buchungsstelle(B)	Gliederungsposition	Vorvorjahr 2024	2025	2026
	Bemerkung				
52230000	Wasser (K)	E10 Aufwendungen für Sach- und Dienstleistungen	124,41	100,00	100,00
52440000	Laborbedarf, Werkstättenbedarf, Lebensmittel, Arzneimittel, Verbandstoffe, Sanitätsverbrauchsmaterial, Baumaterial, sonstiger Anstaltsbedarf, Saat- und Pflanzgut (K)	E10 Aufwendungen für Sach- und Dienstleistungen	0,00	200,00	200,00
52470000	Sonstige Verbrauchsmittel (K)	E10 Aufwendungen für Sach- und Dienstleistungen	845,00	500,00	500,00
52480000	Sonstige bezogene Leistungen (K)	E10 Aufwendungen für Sach- und Dienstleistungen	1.721,65	2.500,00	2.500,00
56350000	Geschäftsaufwendungen / öffentliche Bekanntmachungen (K)	E14 Sonstige laufende Aufwendungen	0,00	0,00	0,00
Summe Aufwand:			2.802,49	3.500,00	3.500,00
Gesamt 57311 Durchführung von Märkten, Kerben:			- 2.802,49	- 3.500,00	- 3.500,00
57312	Dorfgemeinschaftshäuser, Bürgerhäuser (hier Mehrzweckhalle, Langgasse 91)				
41510000	Sonderposten aus Zuwendungen (K)	E2 Zuwendungen, allgemeine Umlagen und sonstige	7.525,00	7.530,00	7.530,00
44121000	Vermietung Dorfgemeinschaftshaus (K)	E5 Privatrechtliche Leistungsentgelte	4.920,00	5.000,00	6.500,00
44122000	Mieten und Pachten (K)	E5 Privatrechtliche Leistungsentgelte	4.560,00	4.750,00	4.750,00
44243000	Kostenerstattungen und Kostenumlagen / vom öffentlichen Bereich / von der EU / von Gemeinden und Gemeindeverbänden (K)	E6 Kostenerstattungen und Kostenumlagen	4.321,87	2.000,00	2.000,00
44250000	Kostenerstattungen und Kostenumlagen / vom privaten Bereich (K)	E6 Kostenerstattungen und Kostenumlagen	2.305,00	2.900,00	2.900,00
Summe Ertrag:			23.631,87	22.180,00	23.680,00
50221000	Vergütungen (K)	E9 Personal- und Versorgungsaufwendungen	18.150,90	18.840,00	19.290,00
50222000	Leistungszulagen (K)	E9 Personal- und Versorgungsaufwendungen	341,57	360,00	370,00
50320000	Beiträge zu Versorgungskassen / Arbeitnehmer (K)	E9 Personal- und Versorgungsaufwendungen	984,02	1.080,00	1.060,00
50420000	Beiträge zur gesetzlichen Sozialversicherung / Arbeitnehmer (K)	E9 Personal- und Versorgungsaufwendungen	4.384,83	4.600,00	4.690,00
50900000	Pauschalierte Lohnsteuer (auch Zahlungen über Knappschaft) (K)	E9 Personal- und Versorgungsaufwendungen	119,97	130,00	130,00
52210000	Heizung (K)	E10 Aufwendungen für Sach- und Dienstleistungen	8.552,13	10.000,00	7.200,00
52220000	Strom (K)	E10 Aufwendungen für Sach- und Dienstleistungen	4.667,38	5.120,00	3.000,00
52220010	Strom/Netznutzungsentgelt (K)	E10 Aufwendungen für Sach- und Dienstleistungen	2.175,13	2.100,00	2.100,00
52230000	Wasser (K)	E10 Aufwendungen für Sach- und Dienstleistungen	744,51	600,00	750,00
52240000	Abwasser (K)	E10 Aufwendungen für Sach- und Dienstleistungen	946,96	1.000,00	1.000,00
52250000	Abfall (K)	E10 Aufwendungen für Sach- und Dienstleistungen	403,20	400,00	400,00

Ergebnishaushalt nach Leistung und Konto

Leistung-Nr	Bezeichnung		Rechn.-Erg.	Vorjahr	Planjahr
Kontonr	Bezeichnung Konto(K) bzw. Buchungsstelle(B)	Gliederungsposition	Vorvorjahr 2024	2025	2026
	Bemerkung				
52310000	Unterhaltung der Grundstücke, Außenanlagen, Gebäude und Gebäudeeinrichtungen (K)	E10 Aufwendungen für Sach- und Dienstleistungen	17.055,94	23.000,00	63.000,00
	<i>Bem.: inkl. 20.000,- Brandschutzmaßnahmen neue Tür und 40.000,- für die Innenbeleuchtung</i>				
52320000	Bewirtschaftung der Grundstücke, Außenanlagen, Gebäude und Gebäudeeinrichtungen (K)	E10 Aufwendungen für Sach- und Dienstleistungen	1.292,08	1.000,00	2.000,00
52370000	Unterhaltung der Betriebs- und Geschäftsausstattung (K)	E10 Aufwendungen für Sach- und Dienstleistungen	0,00	750,00	750,00
52380000	Geringwertige Geräte, Ausstattungs-, Ausrüstungs- und sonstige Gebrauchsgegenstände (K)	E10 Aufwendungen für Sach- und Dienstleistungen	1.416,10	500,00	500,00
52470000	Sonstige Verbrauchsmittel (K)	E10 Aufwendungen für Sach- und Dienstleistungen	0,00	200,00	200,00
53490000	Abschreibungen auf bebaute Grundstücke und grundstücksgleiche Rechte / mit sonstigen Gebäuden (K)	E11 Abschreibungen	0,00	0,00	0,00
53650000	Sportanlagen (K)	E11 Abschreibungen	18.449,00	18.450,00	18.450,00
53850000	Abschreibung auf Betriebs- und Geschäftsausstattung (K)	E11 Abschreibungen	2.529,00	2.350,00	2.350,00
56210000	Mieten, Pachten und Erbbauzinsen (K)	E14 Sonstige laufende Aufwendungen	3.129,10	3.130,00	3.130,00
56340000	Telefon, Datenübertragungskosten (K)	E14 Sonstige laufende Aufwendungen	0,00	0,00	0,00
56410000	Versicherungsbeiträge (K)	E14 Sonstige laufende Aufwendungen	3.597,83	3.600,00	3.700,00
56810000	Grundsteuer (K)	E14 Sonstige laufende Aufwendungen	57,43	60,00	60,00
		Summe Aufwand:	88.997,08	97.270,00	134.130,00
	Gesamt 57312 Dorfgemeinschaftshäuser, Bürgerhäuser (hier Mehrzweckhalle, Langgasse 91):		- 65.365,21	- 75.090,00	- 110.450,00
57313	Bürgertreff (ehemals Tennisheim)				
41510000	Sonderposten aus Zuwendungen (K)	E2 Zuwendungen, allgemeine Umlagen und sonstige	5.084,00	5.080,00	5.080,00
41590000	Sonstige Sonderposten (K)	E2 Zuwendungen, allgemeine Umlagen und sonstige	0,00	0,00	0,00
44120000	Mieten und Pachten (K)	E5 Privatrechtliche Leistungsentgelte	1.100,00	1.100,00	1.100,00
		Summe Ertrag:	6.184,00	6.180,00	6.180,00
52220000	Strom (K)	E10 Aufwendungen für Sach- und Dienstleistungen	457,80	500,00	500,00
52220010	Strom/Netznutzungsentgelt (K)	E10 Aufwendungen für Sach- und Dienstleistungen	424,16	600,00	650,00
52230000	Wasser (K)	E10 Aufwendungen für Sach- und Dienstleistungen	146,78	180,00	180,00
52240000	Abwasser (K)	E10 Aufwendungen für Sach- und Dienstleistungen	0,00	100,00	100,00
52310000	Unterhaltung der Grundstücke, Außenanlagen, Gebäude und Gebäudeeinrichtungen (K)	E10 Aufwendungen für Sach- und Dienstleistungen	34,14	1.000,00	500,00

Ergebnishaushalt nach Leistung und Konto

Leistung-Nr	Bezeichnung		Rechn.-Erg.	Vorjahr	Planjahr
Kontonr	Bezeichnung Konto(K) bzw. Buchungsstelle(B)	Gliederungsposition	Vorvorjahr 2024	2025	2026
	Bemerkung				
52320000	Bewirtschaftung der Grundstücke, Außenanlagen, Gebäude und Gebäudeeinrichtungen (K)	E10 Aufwendungen für Sach- und Dienstleistungen	26,76	250,00	250,00
52370000	Unterhaltung der Betriebs- und Geschäftsausstattung (K)	E10 Aufwendungen für Sach- und Dienstleistungen	0,00	50,00	50,00
52380000	Geringwertige Geräte, Ausstattungs-, Ausrüstungs- und sonstige Gebrauchsgegenstände (K)	E10 Aufwendungen für Sach- und Dienstleistungen	0,00	500,00	500,00
53490000	Abschreibungen auf bebaute Grundstücke und grundstücksgleiche Rechte / mit sonstigen Gebäuden (K)	E11 Abschreibungen	7.749,00	7.750,00	7.750,00
56410000	Versicherungsbeiträge (K)	E14 Sonstige laufende Aufwendungen	313,37	320,00	330,00
Summe Aufwand:			9.152,01	11.250,00	10.810,00
Gesamt 57313 Bürgertreff (ehemals Tennisheim):			- 2.968,01	- 5.070,00	- 4.630,00
57319	Brunnenanlagen, Toilettenanlagen				
41510000	Sonderposten aus Zuwendungen (K)	E2 Zuwendungen, allgemeine Umlagen und sonstige	0,00	0,00	0,00
Summe Ertrag:			0,00	0,00	0,00
52220000	Strom (K)	E10 Aufwendungen für Sach- und Dienstleistungen	111,66	150,00	150,00
52220010	Strom/Netznutzungsentgelt (K)	E10 Aufwendungen für Sach- und Dienstleistungen	194,51	200,00	200,00
52230000	Wasser (K)	E10 Aufwendungen für Sach- und Dienstleistungen	488,32	350,00	350,00
52310000	Unterhaltung der Grundstücke, Außenanlagen, Gebäude und Gebäudeeinrichtungen (K)	E10 Aufwendungen für Sach- und Dienstleistungen	426,61	500,00	500,00
53590000	Abschreibungen auf das Infrastrukturvermögen (einschließlich Grundstücke und grundstücksgleiche Rechte) / sonstige Bauten des Infrastrukturvermögens (K)	E11 Abschreibungen	0,00	0,00	0,00
Summe Aufwand:			1.221,10	1.200,00	1.200,00
Gesamt 57319 Brunnenanlagen, Toilettenanlagen:			- 1.221,10	- 1.200,00	- 1.200,00
61112	Gemeindesteuern				
40110000	Grundsteuer A (K)	E1 Steuern und ähnliche Abgaben	36.663,39	25.900,00	26.200,00
40120000	Grundsteuer B (K)	E1 Steuern und ähnliche Abgaben	212.084,23	254.100,00	284.000,00
<i>Bem.:</i>	<i>berechnet mit 510 % Hebesatz</i>				
40130000	Gewerbesteuer (K)	E1 Steuern und ähnliche Abgaben	487.686,77	455.000,00	690.000,00
40330000	Hundesteuer (K)	E1 Steuern und ähnliche Abgaben	11.402,48	12.000,00	12.000,00
47200000	Zinsen aus Stundungen und Verrentungen (K)	E17 Zinserträge und sonstige Finanzerträge	30,00	50,00	200,00
Summe Ertrag:			747.866,87	747.050,00	1.012.400,00
56551000	Einzelwertberichtigung (K)	E14 Sonstige laufende Aufwendungen	0,00	0,00	0,00
Summe Aufwand:			0,00	0,00	0,00
Gesamt 61112 Gemeindesteuern:			747.866,87	747.050,00	1.012.400,00

Ergebnishaushalt nach Leistung und Konto

Leistung-Nr	Bezeichnung		Rechn.-Erg.		
Kontonr	Bezeichnung Konto(K) bzw. Buchungsstelle(B)	Gliederungsposition	Vorvorjahr 2024	Vorjahr 2025	Planjahr 2026
	Bemerkung				
61113	Gemeindeanteil Einkommensteuer				
40210000	Gemeindeanteil an der Einkommensteuer (K)	E1 Steuern und ähnliche Abgaben	986.470,66	1.036.200,00	1.085.640,00
		Summe Ertrag:	986.470,66	1.036.200,00	1.085.640,00
		Gesamt 61113 Gemeindeanteil Einkommensteuer:	986.470,66	1.036.200,00	1.085.640,00
61114	Gemeindeanteil Umsatzsteuer				
40220000	Gemeindeanteil an der Umsatzsteuer (K)	E1 Steuern und ähnliche Abgaben	36.897,54	36.860,00	45.100,00
		Summe Ertrag:	36.897,54	36.860,00	45.100,00
		Gesamt 61114 Gemeindeanteil Umsatzsteuer:	36.897,54	36.860,00	45.100,00
61131	Schlüsselzuweisungen, Investitionsschlüsselzuweisungen				
41110000	Schlüsselzuweisungen / vom Land (K)	E2 Zuwendungen, allgemeine Umlagen und sonstige	0,00	0,00	0,00
41111000	Schlüsselzuweisung A (K)	E2 Zuwendungen, allgemeine Umlagen und sonstige	126.925,00	48.270,00	0,00
41112000	Schlüsselzuweisung B1 (K)	E2 Zuwendungen, allgemeine Umlagen und sonstige	49.489,00	14.030,00	0,00
		Summe Ertrag:	176.414,00	62.300,00	0,00
		Gesamt 61131 Schlüsselzuweisungen, Investitionsschlüsselzuweisungen:	176.414,00	62.300,00	0,00
61132	Sonstige allgemeine Zuweisungen				
41330000	Sonstige allgemeine Zuweisungen / von der EU / von Gemeinden und Gemeindeverbänden (K)	E2 Zuwendungen, allgemeine Umlagen und sonstige	23.586,50	0,00	0,00
		Summe Ertrag:	23.586,50	0,00	0,00
		Gesamt 61132 Sonstige allgemeine Zuweisungen:	23.586,50	0,00	0,00
61152	Umlage Fonds "Deutsche Einheit"				
54411000	Umlage zur Finanzierung des Fonds "Deutsche Einheit" (K)	E12 Zuwendungen, Umlagen und sonstige Transferaufwendungen	0,00	0,00	0,00
		Summe Aufwand:	0,00	0,00	0,00
		Gesamt 61152 Umlage Fonds "Deutsche Einheit":	0,00	0,00	0,00
61154	Kreisumlage				
54421000	Allgemeine Umlagen an Gemeindeverbände / Landkreise (K)	E12 Zuwendungen, Umlagen und sonstige Transferaufwendungen	862.557,00	901.220,00	983.270,00
<i>Bem.: 48,4%</i>		Summe Aufwand:	862.557,00	901.220,00	983.270,00
		Gesamt 61154 Kreisumlage:	- 862.557,00	- 901.220,00	- 983.270,00
61155	Verbandsgemeindeumlage				
54423000	Allgemeine Umlagen an Gemeindeverbände / Verbandsgemeinden (K)	E12 Zuwendungen, Umlagen und sonstige Transferaufwendungen	643.699,00	670.330,00	761.830,00
<i>Bem.: 37,5 %</i>		Summe Aufwand:	643.699,00	670.330,00	761.830,00
		Gesamt 61155 Verbandsgemeindeumlage:	- 643.699,00	- 670.330,00	- 761.830,00
61159	Sonderposten für Belastungen aus dem kommunalen Finanzausgleich				
46612000	Erträge aus der Auflösung von Sonderposten mit Rücklageanteil (K)	E7 Sonstige laufende Erträge	106.575,00	102.000,00	0,00
		Summe Ertrag:	106.575,00	102.000,00	0,00
56560000	Einstellungen und Zuschreibungen in die Sonderposten (K)	E14 Sonstige laufende Aufwendungen	102.000,00	0,00	0,00

Ergebnishaushalt nach Leistung und Konto

Leistung-Nr	Bezeichnung		Rechn.-Erg.		
Kontonr	Bezeichnung Konto(K) bzw. Buchungsstelle(B)	Gliederungsposition	Vorvorjahr 2024	Vorjahr 2025	Planjahr 2026
	Bemerkung				
		Summe Aufwand:	102.000,00	0,00	0,00
	Gesamt 61159 Sonderposten für Belastungen aus dem kommunalen Finanzausgleich:		4.575,00	102.000,00	0,00
61161	Gewerbsteuerumlage				
54310000	Gewerbsteuerumlage (K)	E12 Zuwendungen, Umlagen und sonstige Transferaufwendungen	45.636,21	39.800,00	60.370,00
		Summe Aufwand:	45.636,21	39.800,00	60.370,00
	Gesamt 61161 Gewerbsteuerumlage:		- 45.636,21	- 39.800,00	- 60.370,00
61171	Ausgleichsleistungen nach dem Familienleistungsausgleich (§ 28 LFAG)				
40520000	Ausgleichsleistungen / von der EU / vom Land (K)	E1 Steuern und ähnliche Abgaben	130.235,07	112.140,00	112.580,00
		Summe Ertrag:	130.235,07	112.140,00	112.580,00
	Gesamt 61171 Ausgleichsleistungen nach dem Familienleistungsausgleich (§ 28 LFAG):		130.235,07	112.140,00	112.580,00
61214	Zinserträge (§ 233a AO)				
47920000	Vollverzinsung aus Gewerbesteuer (§ 233a AO) (K)	E17 Zinserträge und sonstige Finanzerträge	853,00	1.000,00	1.000,00
		Summe Ertrag:	853,00	1.000,00	1.000,00
	Gesamt 61214 Zinserträge (§ 233a AO):		853,00	1.000,00	1.000,00
61221	Zinsen Darlehen				
57511000	Zinsaufwendungen und sonstige Finanzaufwendungen / an den inländischen Geldmarkt / an inländische Kreditinstitute / an Banken (K)	E18 Zinsaufwendungen und sonstige Finanzaufwendungen	30.473,76	33.820,00	32.940,00
57512000	Zinsaufwendungen und sonstige Finanzaufwendungen / an den inländischen Geldmarkt / an inländische Kreditinstitute / an Sparkassen (K)	E18 Zinsaufwendungen und sonstige Finanzaufwendungen	4.221,01	3.600,00	3.560,00
		Summe Aufwand:	34.694,77	37.420,00	36.500,00
	Gesamt 61221 Zinsen Darlehen:		- 34.694,77	- 37.420,00	- 36.500,00
61225	Zinsaufwendungen (§233a AO)				
57910000	Sonstige Zinsen und sonstige Finanzaufwendungen / aus der Vollverzinsung der Gewerbesteuer (§ 233a AO) (K)	E18 Zinsaufwendungen und sonstige Finanzaufwendungen	117,00	1.000,00	500,00
		Summe Aufwand:	117,00	1.000,00	500,00
	Gesamt 61225 Zinsaufwendungen (§233a AO):		- 117,00	- 1.000,00	- 500,00
62600	Beteiligungen				
46120000	Erträge aus der Veräußerung von Finanzanlagen (K)	E7 Sonstige laufende Erträge	0,00	0,00	0,00
47990000	Sonstige Zinsen und ähnliche Erträge / Sonstige (K)	E17 Zinserträge und sonstige Finanzerträge	38,84	50,00	50,00
		Summe Ertrag:	38,84	50,00	50,00
	Gesamt 62600 Beteiligungen:		38,84	50,00	50,00
		Ertrag Gesamt:	2.624.193,51	2.446.680,00	2.604.210,00
		Aufwand Gesamt:	2.487.108,68	2.520.890,00	3.032.150,00
		Gesamt:	137.084,83	- 74.210,00	- 427.940,00

Investitionsübersicht

Hauptplan 2026

1 Albig

Muster 11
(zu § 4 Abs. 12 und 13 GemHVO)

	bis einschl. des Haushaltsvorjahres bereitgestellte Mittel	Ansatz des Haushaltsjahres	Planungsdaten des Haushaltsfolgejahres	Planungsdaten des zweiten Haushaltsfolgejahres	Planungsdaten des dritten Haushaltsfolgejahres	Planungsdaten der weiteren Haushaltsfolgejahre bis zum Abschluss der Maßnahme	Gesamtein-/auszahlungen (über den Gesamtzeitraum der Maßnahme)
		2026	2027	2028	2029		
Teilhaushalt: Teilhaushalt 1-Aufgaben der Ortsgemeinde							
: 11429 Unbebaute Grundstücke							
Maßnahme: 55 Ankauf Grundstücke							
Summe der Einzahlungen aus Investitionstätigkeit							
Summe der Auszahlungen aus Investitionstätigkeit	0,00 *	1.350.000,00					1.350.000,00 *
Saldo der Ein- und Auszahlungen aus Investitionstätigkeit	- 0,00	- 1.350.000,00					- 1.350.000,00

Erläuterungen: 11429-02920000-55-78510000: Ankauf von Grundstücken für NBG"Im Vorgemärk"

: 55300 Friedhofs- und Bestattungswesen							
Maßnahme: 56 Betriebs- und Geschäftsausstattung							
Summe der Einzahlungen aus Investitionstätigkeit							
Summe der Auszahlungen aus Investitionstätigkeit		5.000,00					5.000,00
Saldo der Ein- und Auszahlungen aus Investitionstätigkeit		- 5.000,00					- 5.000,00

Erläuterungen: 55300-08210000-56-78571000: Keyboard f. d. Aussegnungshalle bezuschusst durch die ev. Kirche

Summe Einzahlungen Teilhaushalt 1-Aufgaben der Ortsgemeinde :							
Summe Auszahlungen Teilhaushalt 1-Aufgaben der Ortsgemeinde :	0,00	1.355.000,00					1.355.000,00
Saldo Gesamt Teilhaushalt 1-Aufgaben der Ortsgemeinde :	- 0,00	- 1.355.000,00					- 1.355.000,00

Summe Einzahlungen Gesamt:							
Summe Auszahlungen Gesamt:	0,00	1.355.000,00					1.355.000,00
Saldo Gesamt:	- 0,00	- 1.355.000,00					- 1.355.000,00

* Wert bereinigt um Erneutveranschlagungen; siehe Detailbericht zur Investitionsübersicht!

Übersicht über den Stand der Kreditaufnahmen und ähnlicher Vorgänge

Hauptplan 2026

1 Albig

Muster 4
(zu § 1 Abs. 1 Nr. 5 GemHVO)

Ifd. Nr.	Art (gem. § 47 Abs. 5 Nr. 4 GemHVO)	Stand Beginn-	Voraussichtlicher	Voraussichtlicher
		Haushaltsvorjahr 2025	Stand zu Beginn des Haushaltsjahres 2026	Stand zum Ende des Haushaltsjahres 2026
1	Verbindlichkeiten aus Anleihen für Investitionen	0,00	0,00	0,00
2	Verbindlichkeiten aus Anleihen zur Liquiditätssicherung	0,00	0,00	0,00
3	Verbindlichkeiten aus Kreditaufnahmen für Investitionen (gemäß § 103 GemO)	1.858.760,00	1.798.120,00	3.091.590,00
4	Verbindlichkeiten gegenüber der Verbandsgemeinde im Rahmen der Einheitskasse	0,00	0,00	0,00
5	Verbindlichkeiten gegenüber der Verbandsgemeinde im Rahmen der Einheitskasse, welche bis zum 31.12.2023 entstanden sind abzüglich Schuldübernahme durch Land (PEK-RP)	0,00	0,00	0,00
6	Verbindlichkeiten gegenüber der Verbandsgemeinde im Rahmen der Einheitskasse, welche ab dem 01.01.2024 entstanden sind.	0,00	0,00	0,00
7	Verbindlichkeiten aus Vorgängen, die Kreditaufnahmen wirtschaftlich gleichkommen	0,00	0,00	0,00
8	Summe der Verbindlichkeiten aus Anleihen, Kreditaufnahmen und ähnlicher Vorgänge	1.858.760,00	1.798.120,00	3.091.590,00

Stellenplan

2026



Ortsgemeinde Albig

Stellenplan Hauptplan 2026

1 Albig

Muster 12
(zu § 5 Abs. 1 bis 3 GemHVO)

Teilhaushalt Beamte/Beschäftigte	Bes.- Gruppe Entgelt- gruppe/ Stufe	Einstiegs- amt	Zahl der Stellen			Stellenvermerke und Erläuterungen
			Soll Haushalts- jahr 2026	Haushaltsvorjahr 2025		
				Soll	Ist 30.06	
1	2	3	4	5	6	7
A. Verwaltung						
Teilhaushalt: (1) Teilhaushalt 1-Aufgaben der Ortsgemeinde						
Beamte						
Ortsbürgermeister	AE		1,000	1,000	1,000	
<i>Summe Beamte Teilhaushalt (1)</i>			1,000	1,000	1,000	
Tariflich Beschäftigte						
Gemeindearbeiter/in	5 TVöD (3)		1,000	1,000	1,000	Leistung 11400: 50% Leistung 28113: 15% Leistung 55300: 35%
Gemeindearbeiter/in	5 TVöD (4)		1,000	1,000	1,000	Leistung 11400: 50% Leistung 28113: 15% Leistung 55300: 35%
Büchereileiter/in	3 TVöD (4)		0,040	0,040	0,040	Teilzeit 6/169,57 ; Leistung 27200
Hallenwart/in	2ÜTVöD (6)		0,150	0,150	0,150	Teilzeit 24,5/169,57 ; Leistung 57312
Raumpfleger/in	2 TVöD (6)		0,490	0,490	0,490	Teilzeit 19,25/39 Leistung 11400: 20% Leistung 55300: 20% Leistung 57312: 60%
<i>Summe Tarifbeschäftigte Teilhaushalt (1)</i>			2,680	2,680	2,680	
Summe Beamte und Tarifbeschäftigte Teilhaushalt (1)			3,680	3,680	3,680	
Summe Beamte Verwaltung			1,000	1,000	1,000	
Summe Tarifbeschäftigte Verwaltung			2,680	2,680	2,680	
Summe Beamte und Tarifbeschäftigte Verwaltung			3,680	3,680	3,680	
C. Zusammenfassung						
Summe Beamte Verwaltung und Sondervermögen			1,000	1,000	1,000	
Summe Tarifbeschäftigte Verwaltung und Sondervermögen			2,680	2,680	2,680	
Gesamtsumme Beamte / Beschäftigte Verwaltung und Sondervermögen			3,680	3,680	3,680	

**Stellenplan
Hauptplan 2026**

1 Albig

Muster 12
(zu § 5 Abs. 1 bis 3 GemHVO)